



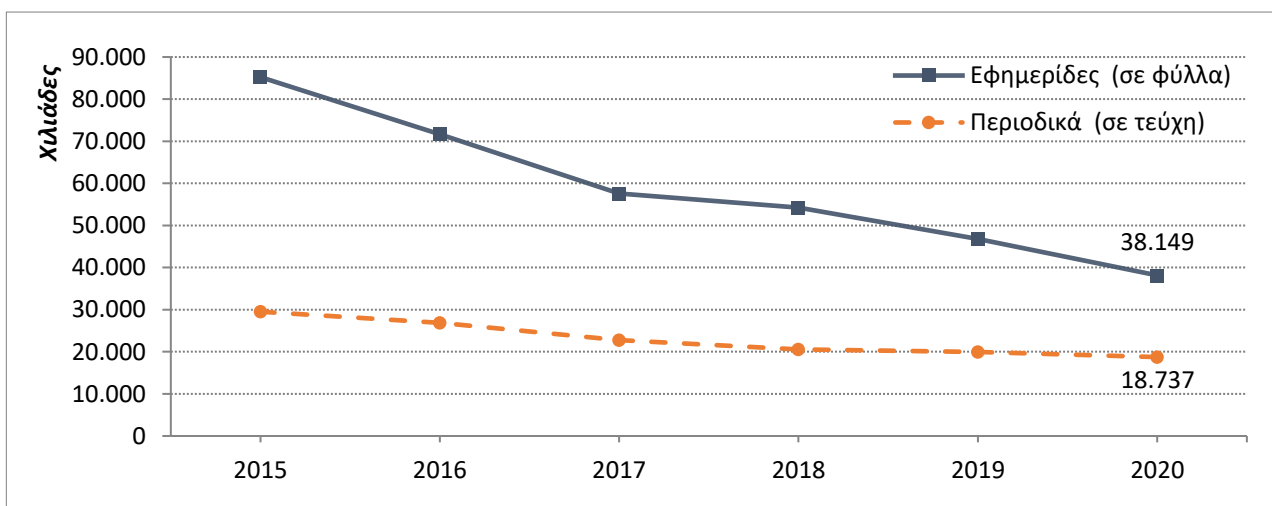
## ΔΕΛΤΙΟ ΤΥΠΟΥ

### ΕΡΕΥΝΑ ΗΜΕΡΗΣΙΟΥ ΚΑΙ ΠΕΡΙΟΔΙΚΟΥ ΤΥΠΟΥ: Έτος 2020

Η Ελληνική Στατιστική Αρχή (ΕΛΣΤΑΤ) ανακοινώνει τα αποτελέσματα της Έρευνας Ημερήσιου και Περιοδικού Τύπου για το έτος 2020. Πιο συγκεκριμένα:

- Κατά το έτος 2020, σε σχέση με το έτος 2019, παρατηρείται μείωση στις συνολικές πωλήσεις των εφημερίδων κατά 18,4%, καθώς και σε όλες τις επιμέρους κατηγορίες. Σημαντική μείωση, παρατηρείται στις πωλήσεις των πολιτικών εφημερίδων κατά 13,5% και των αθλητικών εφημερίδων κατά 34,8%. Κατά την αντίστοιχη σύγκριση του έτους 2019 με το έτος 2018, παρατηρείται μείωση κατά 13,7% στις συνολικές πωλήσεις εφημερίδων (Πίνακας 2, Γράφημα 2).
- Κατά το έτος 2020, σε σχέση με το έτος 2019, παρατηρείται μείωση κατά 6,0% στις συνολικές πωλήσεις περιοδικών. Ειδικότερα, μείωση παρατηρείται στις πωλήσεις όλων των επιμέρους κατηγοριών με εξαίρεση τα ελευθέρου χρόνου-ψυχαγωγίας και τα λοιπά περιοδικά όπου παρατηρείται αύξηση κατά 2,2% και 78,5%, αντίστοιχα. Οι σημαντικότερες μειώσεις, όσον αφορά στις κατηγορίες με τον μεγαλύτερο όγκο πωλήσεων, παρατηρούνται στις πωλήσεις των περιοδικών παιδικά-κόμικς και ποικίλης ύλης, κατά 24,0% και 25,1% αντίστοιχα. Κατά την αντίστοιχη σύγκριση του έτους 2019 σε σχέση με το 2018, παρατηρείται μείωση κατά 3,2% στις συνολικές πωλήσεις περιοδικών (Πίνακας 3, Γράφημα 3).

Γράφημα 1. Πωλήσεις εφημερίδων και περιοδικών, 2015-2020



**Πληροφορίες για μεθοδολογικά θέματα:**

Διεύθυνση Τομεακών Στατιστικών  
Τμήμα Στατιστικών Τουρισμού και Πολιτισμού  
Η Προϊσταμένη του Τμήματος: Ασημίνα Κατρή  
Τηλ: 213 135 2168  
e-mail: [a.katri@statistics.gr](mailto:a.katri@statistics.gr)

**Πληροφορίες για παροχή δεδομένων:**

Τηλ.: 213 135 2022, 2308, 2310  
e-mail: [data.dissem@statistics.gr](mailto:data.dissem@statistics.gr)

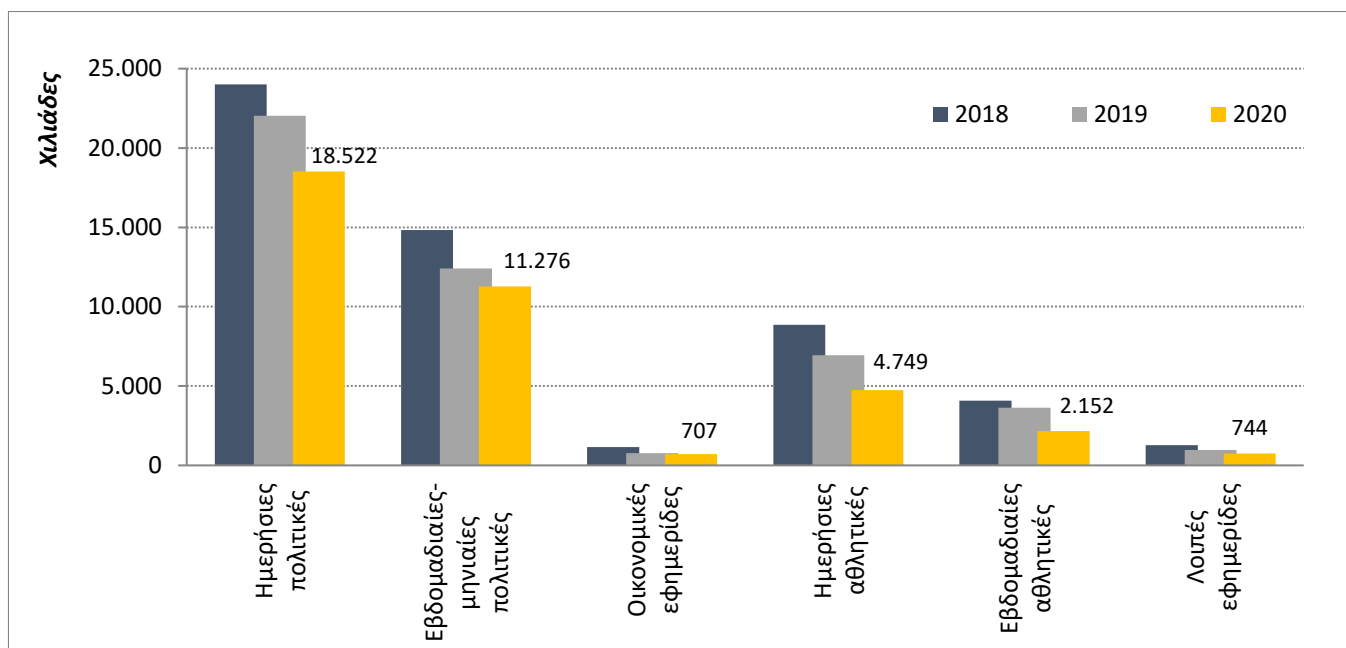
**Πίνακας 1. Πωλήσεις εφημερίδων και περιοδικών, 2015 - 2020**

	2015	2016	2017	2018	2019	2020
<b>Εφημερίδες (σε φύλλα)</b>	85.222.397	71.641.595	57.614.541	54.208.108	46.776.501	38.148.635
<b>Ετήσια μεταβολή (%)</b>		-15,9	-19,6	-5,9	-13,7	-18,4
<b>Περιοδικά (σε τεύχη)</b>	29.518.379	26.856.559	22.731.970	20.596.291	19.938.136	18.737.410
<b>Ετήσια μεταβολή (%)</b>		-9,0	-15,4	-9,4	-3,2	-6,0

**Πίνακας 2. Πωλήσεις εφημερίδων (σε φύλλα), κατά κατηγορία, 2018 - 2020**

Εφημερίδες	2018	2019	2020	Μεταβολή % 2019/2018	Μεταβολή % 2020/2019
<b>Σύνολο</b>	<b>54.208.108</b>	<b>46.776.501</b>	<b>38.148.635</b>	<b>-13,7</b>	<b>-18,4</b>
<b>Πολιτικές εφημερίδες (σύνολο)</b>	<b>38.849.575</b>	<b>34.448.439</b>	<b>29.797.449</b>	<b>-11,3</b>	<b>-13,5</b>
Ημερήσιες πολιτικές	24.009.734	22.039.764	18.521.850	-8,2	-16,0
Πρωινές	5.225.872	4.896.165	4.032.588	-6,3	-17,6
Απογευματινές	18.783.862	17.143.599	14.489.262	-8,7	-15,5
Εβδομαδιαίες-μηνιαίες πολιτικές	14.839.841	12.408.675	11.275.599	-16,4	-9,1
<b>Οικονομικές εφημερίδες</b>	<b>1.150.168</b>	<b>764.197</b>	<b>706.597</b>	<b>-33,6</b>	<b>-7,5</b>
<b>Αθλητικές εφημερίδες (σύνολο)</b>	<b>12.932.808</b>	<b>10.584.748</b>	<b>6.900.259</b>	<b>-18,2</b>	<b>-34,8</b>
Ημερήσιες αθλητικές	8.858.927	6.948.570	4.748.746	-21,6	-31,7
Εβδομαδιαίες αθλητικές	4.073.881	3.636.178	2.151.513	-10,7	-40,8
<b>Λοιπές εφημερίδες (σύνολο)</b>	<b>1.275.557</b>	<b>979.117</b>	<b>744.330</b>	<b>-23,2</b>	<b>-24,0</b>
Ποικίλης ύλης	280.820	233.176	187.381	-17,0	-19,6
Θρησκευτικές	265.558	225.898	220.813	-14,9	-2,3
Άλλες εφημερίδες	729.179	520.043	336.136	-28,7	-35,4

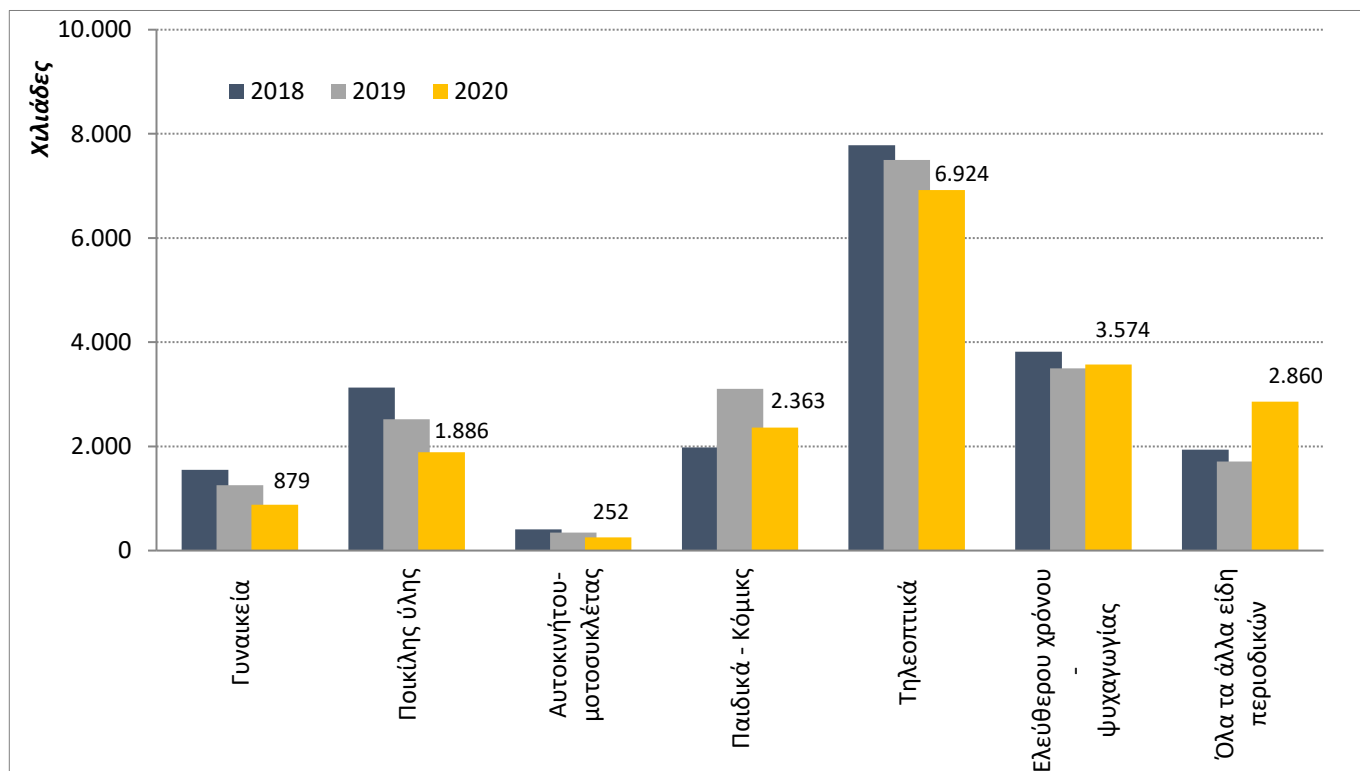
**Γράφημα 2. Πωλήσεις εφημερίδων (σε φύλλα), κατά κατηγορία, 2018 - 2020**



**Πίνακας 3. Πωλήσεις περιοδικών (σε τεύχη), κατά είδος, 2018 - 2020**

Περιοδικά	2018	2019	2020	Μεταβολή % 2019/2018	Μεταβολή % 2020/2019
<b>Σύνολο</b>	<b>20.596.291</b>	<b>19.938.136</b>	<b>18.737.410</b>	<b>-3,2</b>	<b>-6,0</b>
Γυναικεία	1.549.666	1.255.228	879.046	-19,0	-30,0
Ποικίλης ύλης	3.127.753	2.519.793	1.886.301	-19,4	-25,1
Αυτοκινήτου - Μοτοσυκλέτας	404.521	346.100	251.968	-14,4	-27,2
Παιδικά - Κόμικς	1.981.185	3.107.704	2.362.635	56,9	-24,0
Τηλεοπτικά	7.783.248	7.498.403	6.923.592	-3,7	-7,7
Αθλητικά	87.576	91.597	44.474	4,6	-51,4
Ελεύθερου χρόνου - Ψυχαγωγίας	3.815.395	3.498.965	3.574.243	-8,3	2,2
Στρατιωτικά	102.953	85.740	76.004	-16,7	-11,4
Λοιπά περιοδικά	1.743.994	1.534.606	2.739.147	-12,0	78,5

**Γράφημα 3. Πωλήσεις περιοδικών (σε τεύχη), κατά είδος, 2018 - 2020**



## ΕΠΕΞΗΓΗΜΑΤΙΚΕΣ ΣΗΜΕΙΩΣΕΙΣ

<b>Έρευνα Ημερήσιου και Περιοδικού Τύπου</b>	Η Έρευνα Ημερήσιου και Περιοδικού Τύπου διενεργείται από το έτος 1979, με συγκέντρωση από τα Πρακτορεία Διανομής Τύπου στοιχείων της μηνιαίας κυκλοφορίας των εφημερίδων και περιοδικών.
<b>Νομικό πλαίσιο</b>	Ν. 3832/2010, όπως τροποποιήθηκε και ισχύει.
<b>Περίοδος αναφοράς</b>	Το ημερολογιακό έτος 2020.
<b>Μεθοδολογία</b>	Απογραφική έρευνα η οποία διενεργείται σε μηνιαία βάση με τη συγκέντρωση, από τα Πρακτορεία Διανομής Τύπου, στοιχείων των πωλήσεων των εφημερίδων (σε φύλλα) και περιοδικών (σε τεύχη).
<b>Παραπομπές</b>	Περισσότερες πληροφορίες σχετικά με την Έρευνα Ημερήσιου και Περιοδικού Τύπου, καθώς και στοιχεία προηγούμενων ετών, διατίθενται στην ιστοσελίδα της ΕΛΣΤΑΤ ( <a href="http://www.statistics.gr">www.statistics.gr</a> ) στη θέση: <a href="http://www.statistics.gr/el/statistics/-/publication/SCI09/">http://www.statistics.gr/el/statistics/-/publication/SCI09/</a>