

ΕΞΕΛΙΞΗ ΠΑΝΔΗΜΙΑΣ Covid-19 ΣΤΗΝ Π. Ε. ΛΗΜΝΟΥ
ΑΠΟ 25 ΙΟΥΛΙΟΥ ΕΩΣ ΚΑΙ 21 ΑΥΓΟΥΣΤΟΥ 2022

Στο κείμενο που ακολουθεί παρουσιάζεται η εξέλιξη των βασικών υγειονομικών δεικτών για το χρονικό διάστημα των τελευταίων **4 εβδομάδων** όσον αφορά στην Π.Ε. Λήμνου.

Η παρουσίαση στηρίζεται στις εβδομαδιαίες εκθέσεις του Ε.Ο.Δ.Υ. μιας και δεν δημοσιοποιούνται πλέον ημερήσια στοιχεία. Σαν αποτέλεσμα:

A) Δημιουργείται η ανάγκη νέας επεξεργασίας για τα νέα χρονικά διαστήματα αναφοράς.

B) Υπάρχει πλήρης συσκότιση στην ενημέρωση σε πραγματικό χρόνο.

Γ) Δημιουργείται εφησυχασμός στους πολίτες, μιας και δεν πληροφορούνται την καθημερινή εξέλιξη της πανδημίας.

Π. Ε. Λήμνου - επιδημιολογική εικόνα την Κυριακή 21 Αυγούστου 2022:

Κρούσματα ημέρας: 19 (ημερήσιος μέσος όρος τελευταίων 7 ημερών)

Ενεργά κρούσματα: 221

Συνολικές λοιμώξεις: Από την αρχή της πανδημίας έχουν διαπιστωθεί 6.056 λοιμώξεις.

Εξέλιξη της πανδημίας τον τελευταίο μήνα:

Βασικό συμπέρασμα: Για το σύνολο του εξεταζόμενου χρονικού διαστήματος οι δείκτες ημερήσιων κρουσμάτων και ενεργών κρουσμάτων καθώς και η ταχύτητα μετάδοσης παρουσιάζουν τάσεις βελτίωσης. Η εικόνα αυτή όμως κάθε άλλο παρά πρέπει να δημιουργήσει εφησυχασμό μιας και:

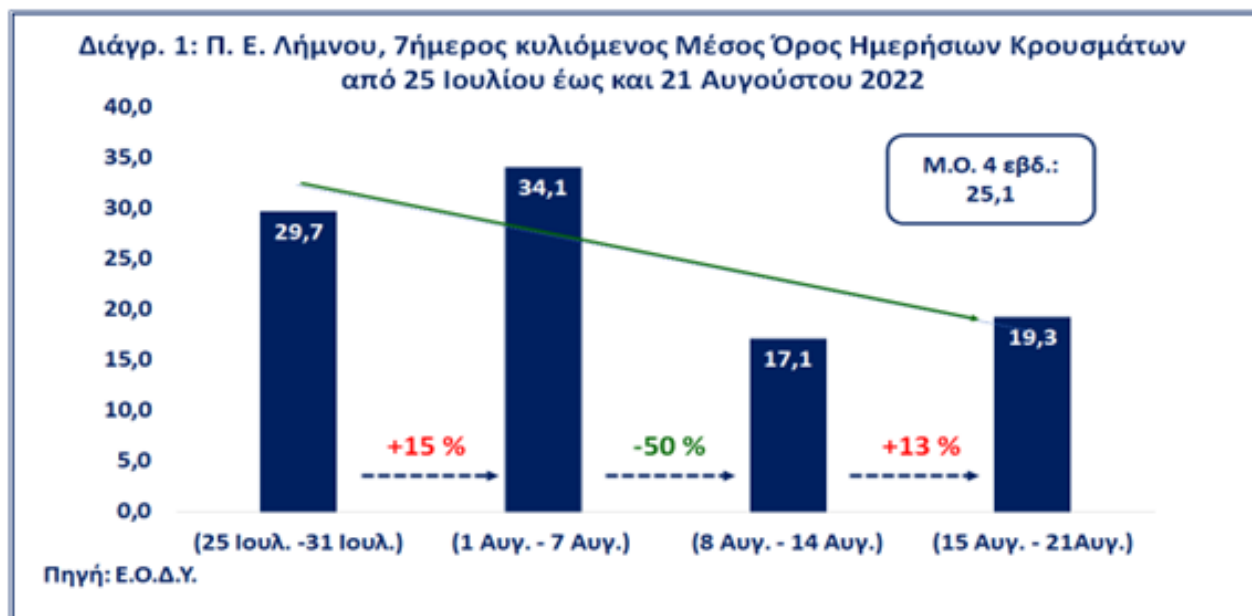
*Οι διαδοχικές αυξομειώσεις του αριθμού των ημερήσιων κρουσμάτων μεταξύ των διαδοχικών εβδομάδων καταγράφει αστάθεια στην μεταδοτικότητα της νόσου

*Ο αριθμός των ημερήσιων κρουσμάτων, παρά τις παρουσιαζόμενες τάσεις, παραμένει σχεδόν επταπλάσιος του αριθμού των ημερήσιων κρουσμάτων των ημερών πριν την έναρξη της τουριστικής περιόδου.

Αναλυτικά:

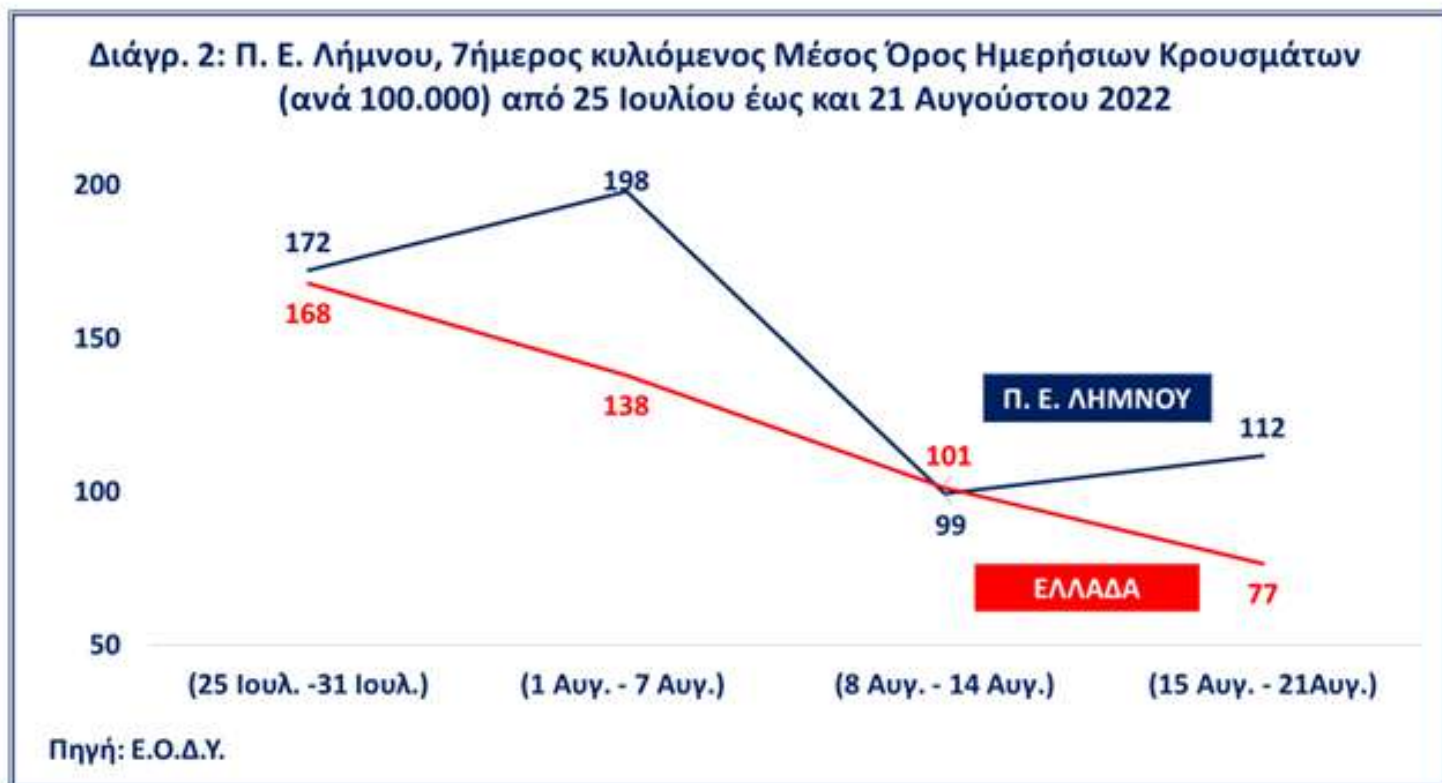
1. ΗΜΕΡΗΣΙΑ ΚΡΟΥΣΜΑΤΑ:

A. Ο μέσος όρος ημερήσιων κρουσμάτων σε 7ήμερη κυλιόμενη βάση διαμορφώθηκε την τελευταία εβδομάδα **(15/8 - 21/8)** σε **19,3** κρούσματα ανά ημέρα, με μέσο όρο κρουσμάτων **25,1** κρούσματα ανά ημέρα για το σύνολο του εξεταζόμενου χρονικού διαστήματος **(25/7 - 21/8)** [Διάγραμμα 1]



Β. Σύγκριση με Ελλάδα:

Ο μέσος όρος ημερήσιων κρουσμάτων ανά 100.000 στην Π. Ε. Λήμνου, καταγράφει την τελευταία εβδομάδα στην Π.Ε. Λήμνου υψηλότερη τιμή (**112**) από την αντίστοιχη της Ελλάδας (**77**) [Διάγραμμα 2].



2. ΕΝΕΡΓΑ ΚΡΟΥΣΜΑΤΑ:

Ο μέσος όρος ενεργών κρουσμάτων σε 7ήμερη κυλιόμενη βάση από την αρχική εβδομάδα **25/7 - 31/7 (392 ενεργά ανά ημέρα)** έως και την τελική **15/8 - 21/8 (239 ενεργά ανά ημέρα)** παρουσιάζει μεταβολή **-39 % (μείωση)** [Διάγραμμα 3].



Κατάταξη: Η Π.Ε. Λήμνου κατατάσσεται στον χάρτη επίπτωσης **[Διάγραμμα 4*]:**

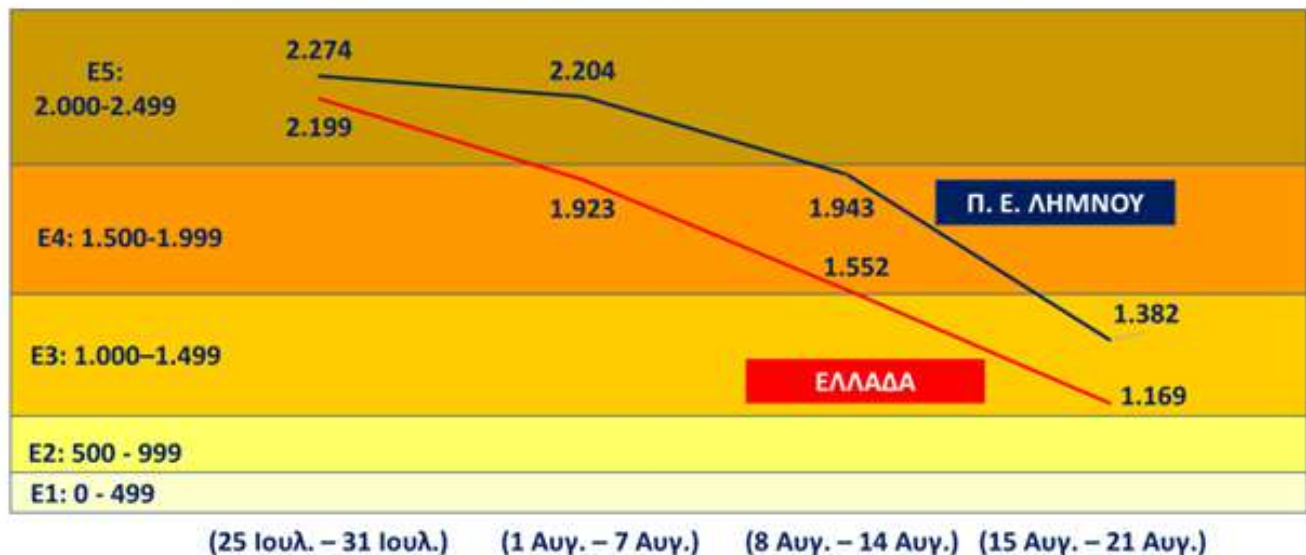
Από 20 Ιουλίου έως και 10 Αυγούστου στο Επίπεδο-Ζώνη E5 (2.000 - 2.499)

Από 11 Αυγούστου έως και 16 Αυγούστου στο Επίπεδο-Ζώνη E4 (1.500 - 1.999)

Από 17 Αυγούστου έως και 21 Αυγούστου στο Επίπεδο-Ζώνη E3 (1.000 - 1.499)

Σε όλο το εξεταζόμενο χρονικό διάστημα οι τιμές του δείκτη είναι υψηλότερες της Ελλάδας.

Διάγρ. 4: Κατάταξη Π. Ε. Λήμνου & Ελλάδας κατά αριθμό ενεργών κρουσμάτων (ανά 100.000) από 25 Ιουλίου έως και 21 Αυγούστου 2022



Πηγή: Ε.Ο.Δ.Υ.

*Οι τιμές αφορούν τον ημερήσιο μέσο όρο ανά εβδομάδα

3. ΤΑΧΥΤΗΤΑ ΜΕΤΑΔΟΣΗΣ [Διάγραμμα 5]:

Ο δείκτης παρουσιάζει σε πόσες ημέρες διπλασιάζονται τα κρούσματα. Χαμηλός αριθμός καταδεικνύει μεγάλη ταχύτητα μετάδοσης γιατί τα κρούσματα διπλασιάζονται σε λίγες ημέρες. Αντίθετα, υψηλός αριθμός καταδεικνύει μικρή ταχύτητα μετάδοσης γιατί τα κρούσματα διπλασιάζονται σε πολλές ημέρες.

Διάγρ. 5: Π. Ε. Λήμνου & Ελλάδα, Ρυθμός (ημέρες) Διπλασιασμού Κρουσμάτων από 25 Ιουλίου έως και 21 Αυγούστου 2022



Πηγή: Ε.Ο.Δ.Υ.

Α. Στην Π. Ε. Λήμνου η ταχύτητα μετάδοσης μειώνεται μιας και ο δείκτης την τελευταία ημέρα της αρχικής εβδομάδας (31 Ιουλίου) κατέγραψε διπλασιασμό κρουσμάτων σε **152 ημέρες** και 3 εβδομάδες μετά (21 Αυγούστου) σε **163 ημέρες**.

Β. Επίσης ο ρυθμός βελτίωσης του δείκτη αυξάνεται. Ενώ μεταξύ 31 Ιουλίου και 7 Αυγούστου η ταχύτητα μετάδοσης **μειώθηκε κατά 1 ημέρα**, τις 2 επόμενες εβδομάδες η ταχύτητα μετάδοσης **μειώθηκε κατά 5 ημέρες την κάθε εβδομάδα**.

Γ. Στην Π. Ε. Λήμνου η ταχύτητα μετάδοσης συνεχίζει να παραμένει μεγαλύτερη από ότι στην επικράτεια.

4. ΕΜΒΟΛΙΑΣΜΟΣ.

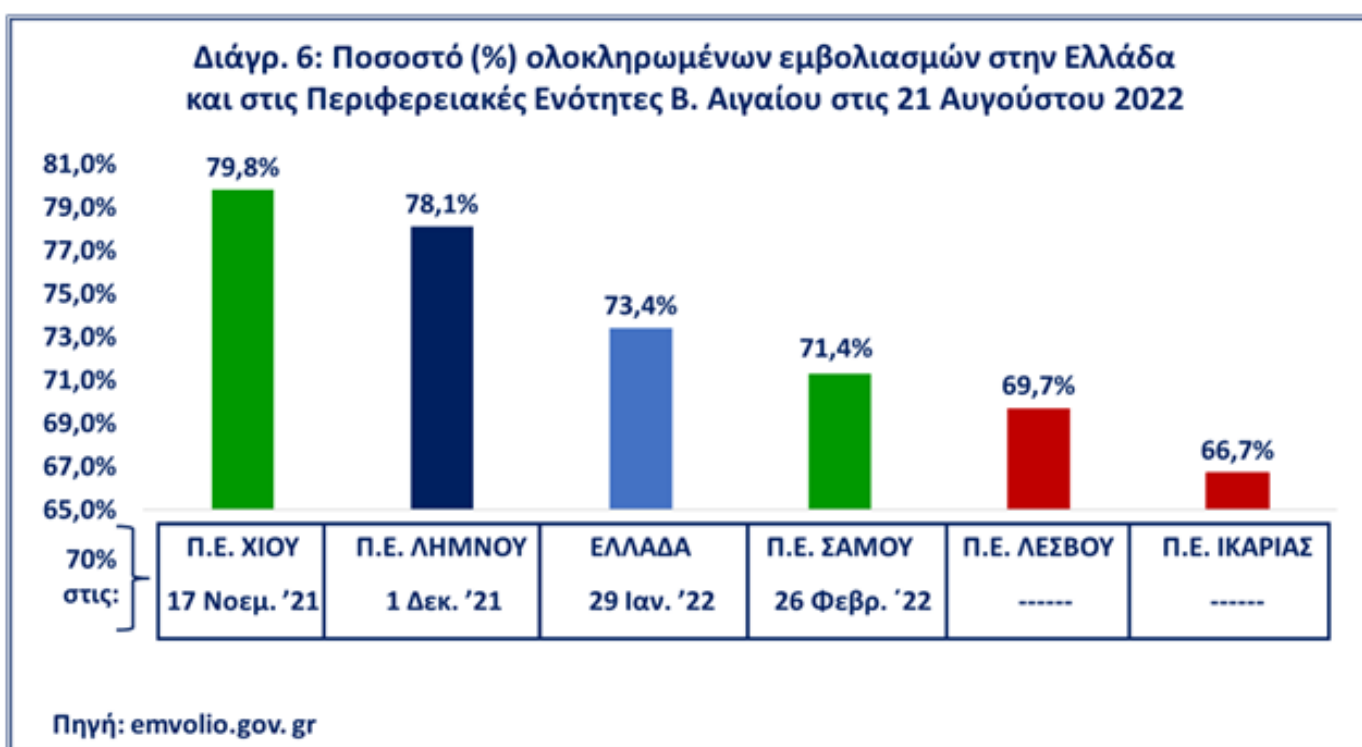
Η Ελλάδα και κατά προέκταση και οι Περιφερειακές Ενότητες στις οποίες διαίρεται έχει καθυστερήσει εξαιρετικά στους εμβολιασμούς. Επισημαίνεται ότι το εμβολιαστικό πρόγραμμα «Ελευθερία» του Υπουργείου Υγείας στον σχεδιασμό του προέβλεπε εμβολιαστική κάλυψη του **70%** του πληθυσμού το αργότερο στις **30 Ιουλίου 2021**.

Α. Το 70% των κατοίκων της Π.Ε. Λήμνου ολοκλήρωσε τον εμβολιασμό την **1η Δεκεμβρίου 2021** ενώ το 70% των κατοίκων της **Ελλάδας** ολοκλήρωσε τον εμβολιασμό στις **29 Ιανουαρίου 2022**.

Β. Στις **21 Αυγούστου 2022** είχε ολοκληρώσει τον εμβολιασμό του (μονοδοσικό ή 1η και 2η δόση) το **78,1%** των κατοίκων της Π.Ε. Λήμνου. Την ίδια ημέρα είχε εμβολιαστεί το **73,4%** του πληθυσμού σε επίπεδο επικράτειας.

Γ. Τους τελευταίους 3 μήνες στην Π.Ε. Λήμνου πραγματοποιήθηκαν μόνον **7 εμβολιασμοί** (μονοδοσικοί ή 2ης δόσης), με αποτέλεσμα το ποσοστό ολοκληρωμένων εμβολιασμών από τις 30 Απριλίου 2022 να έχει καθηλωθεί στο 78,1%.

Δ. Στο **Διάγραμμα 6** παρουσιάζεται το ποσοστό ολοκληρωμένων εμβολιασμών στις ιδιαίτερες Π.Ε. Βορείου Αιγαίου και στην Ελλάδα στις **21 Αυγούστου 2022**.



Το παραπάνω κείμενο συντάχθηκε με βάση τους βασικούς άξονες σύνταξης των εβδομαδιαίων Εκθέσεων Προόδου του Παρατηρητηρίου Covid-19 για την Ελλάδα.