

Indicador de Aprobación de Gobierno



Santiago, 4 de mayo de 2018

Ficha Técnica



Metodología

Indicador en base a estudio cuantitativo probabilístico, con doble marco muestral: 1. Mayores de 18 años, residentes en hogares con teléfono fijo y 2. Personas mayores de 18 años con celular.

Técnica

Entrevista telefónica aplicada a través del sistema CATI (Computer Assisted Telephone Interview).

Universo

Población mayor de 18 años con acceso a teléfono de red fija o celulares residente en las principales ciudades de las 15 regiones del país.

Diseño Muestral

Muestreo probabilístico con selección aleatoria de teléfonos y entrevistados. La selección de entrevistado (red fija) se efectuó a través del método del último cumpleaños del hogar; en celulares se omite esta etapa. No se utilizaron reemplazos dentro del hogar.

Tamaño de la muestra

1100 personas entrevistadas. Teléfonos de red fija (834) | Celulares (266)

Nivel de precisión

El error muestral se estima en +/- 3% con supuestos de varianza máxima y 95% de confianza

Ponderación

Los datos fueron ponderados según las proyecciones poblacionales del Censo 2002.

Periodo de Recolección

Entre el 4 y 27 de abril de 2018

Registro de noticias



Fecha	Hito
02-abr	Presidente Piñera presenta junto a la oposición “grupo de trabajo por la infancia”
04-abr	Ministro de Salud confirma que cambió protocolo de aborto sin informar directamente al Presidente
04-abr	INICIO DE TERRENO
06-abr	Cardenal Ezzati realiza declaraciones contra la identidad de género
09-abr	Piñera presentó indicaciones a la Ley de Migraciones
10-abr	Ejecutivo presenta acuerdo base para avanzar en proyecto sobre identidad de género
13-abr	Presidente Piñera viaja a Perú para participar en Cumbre de las Américas
17-abr	Ministro Varela genera conflicto tras dichos sobre sus hijos “campeones” y preservativos
19-abr	Diputado Urrutia trata de “terroristas con aguinaldo” a víctimas de la dictadura
19-abr	Se desarrolla marcha por la Educación organizada por Confech, Cones, Aces y Colegio de Profesores
19-abr	Presidente Piñera confirma a su hermano como nuevo embajador de Argentina
20-abr	Chile se une a masiva renuncia de países a UNASUR
22-abr	Soledad Alvear renuncia a la DC
23-abr	Piñera inicia regularización de migrantes y da bienvenida a quienes vienen a trabajar
23-abr	Selección femenina de fútbol clasifica a mundial de Francia
24-abr	Machi Celestino Córdova depuso huelga de hambre
25-abr	Presidente frena llegada de Pablo Piñera a embajada luego que oposición acudiera a Contraloría
27-abr	Presidentes Piñera y Macri se comprometen a acelerar liberalización comercial
27-abr	TÉRMINO DE TERRENO
29-abr	Gobierno desiste de nombramiento de Pablo Piñera en embajada de Chile en Argentina

Agradecemos el apoyo de



Análisis

Gobierno de Sebastián Piñera sube a un 54% de aprobación en su segundo mes



1. El Gobierno de Sebastián Piñera sube a un 54% de aprobación en abril

El segundo mes de mandato del Gobierno encabezado por Sebastián Piñera concluyó con 54% de aprobación y 30% de desaprobación.

La aprobación del Gobierno aumentó en 5 puntos porcentuales, pasando de 49% en marzo a 54% en abril. Por otra parte, la desaprobación aumentó en la misma medida (5 puntos porcentuales), desde 25% en marzo a 30% en abril. Quienes no se pronunciaban o no manifestaban una opinión respecto del Gobierno encabezado por el presidente Piñera disminuyeron considerablemente este mes (de 19% a 11%).

Entre los acontecimientos desarrollados durante la medición de abril se destaca la formación de un grupo de trabajo por la infancia, la incorporación de indicaciones a la Ley de Migraciones, la regularización de migrantes y la designación de su hermano, Pablo Piñera, como Embajador de Chile en Argentina.

2. La aprobación del Gobierno es más alta en el nivel socioeconómico alto y en regiones

La aprobación del Gobierno de Sebastián Piñera alcanza un 63% de aprobación en el nivel socioeconómico alto, mientras que en el nivel medio es de 57% y en el bajo es de 50%.

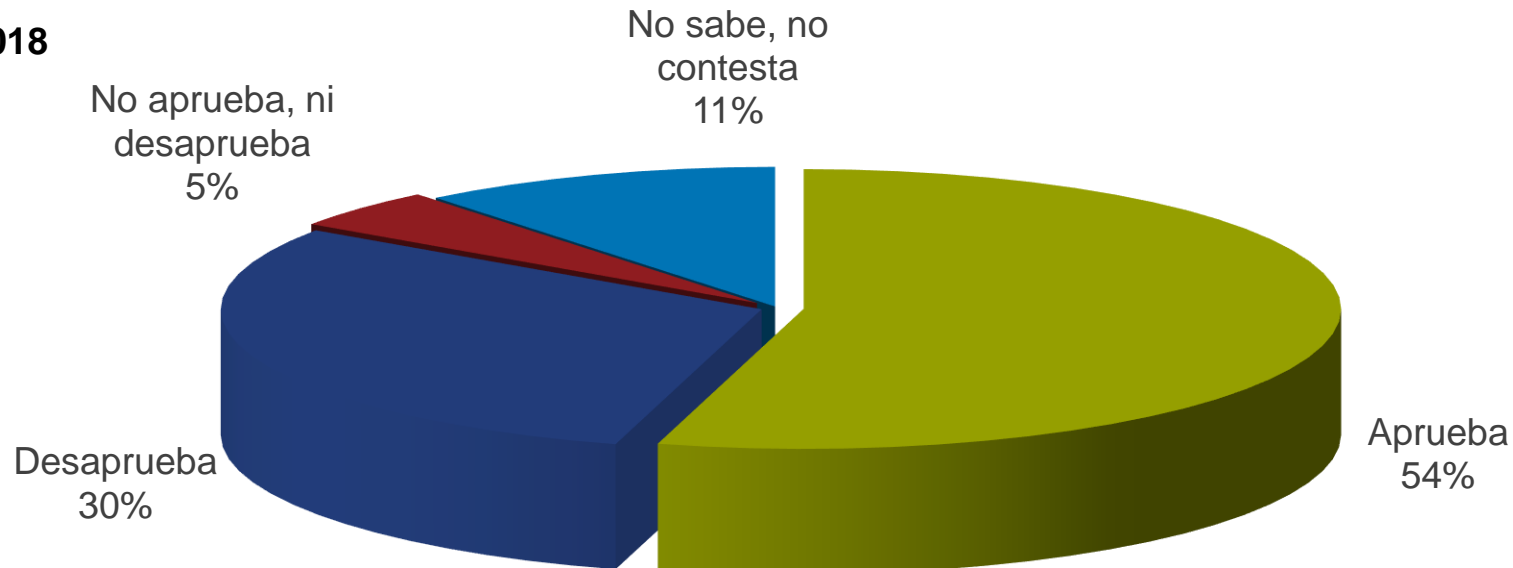
Por otra parte, la aprobación del Gobierno en regiones alcanza a 58%, mientras que en Santiago esta cifra es de 50%.

Evaluación Gobierno Sebastián Piñera



Independiente de su posición política, ¿Usted aprueba o desaprueba la forma como el Gobierno está desarrollando su labor?

Abril 2018



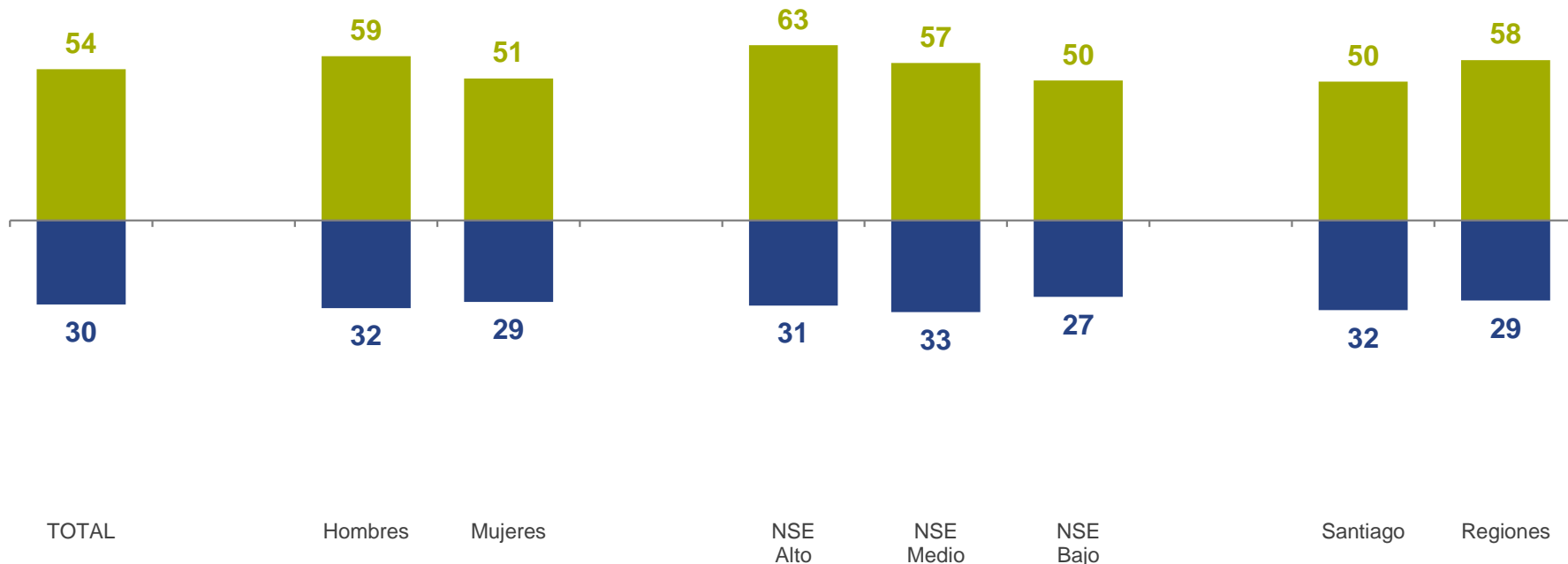
Evaluación Gobierno Sebastián Piñera por segmentos



Independiente de su posición política, ¿Usted aprueba o desaprueba la forma como el Gobierno está desarrollando su labor?

Abril 2018

■ % Aprueba ■ % Desaprueba



* La diferencia para completar 100% en cada segmento corresponde a las respuestas “no aprueba, ni desaprueba” + “no sabe, no contesta”

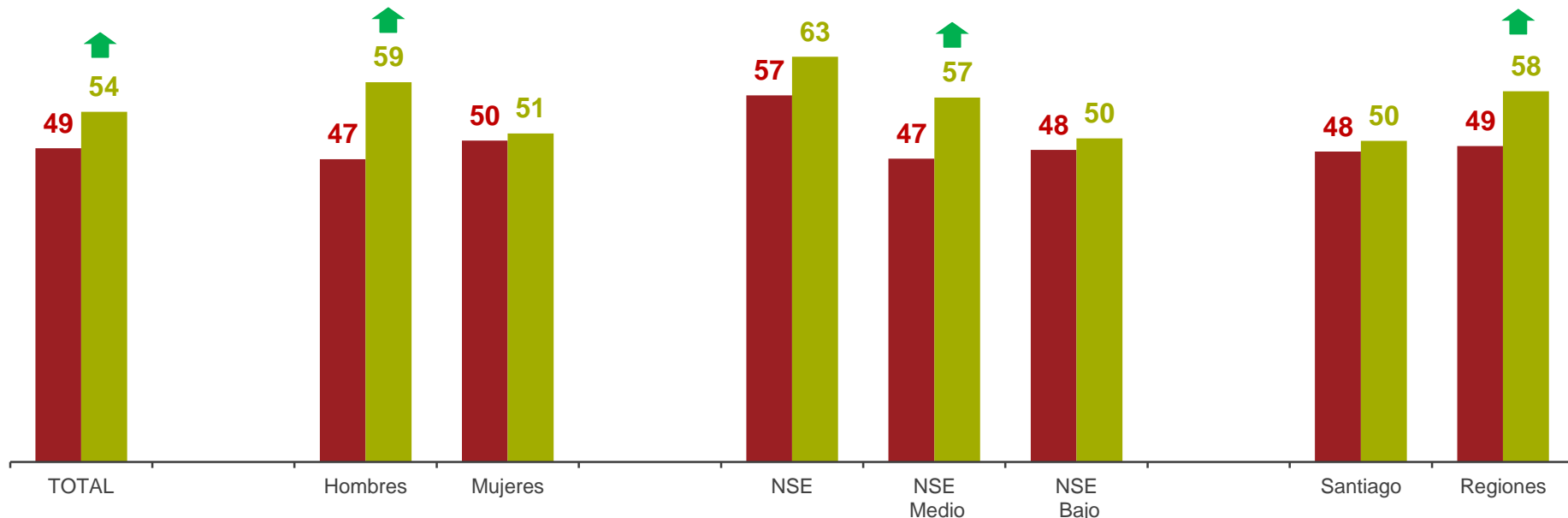
Comparación: Evaluación Gobierno Sebastián Piñera por segmentos

Independiente de su posición política, ¿Usted aprueba o desaprueba la forma como el Gobierno está desarrollando su labor?

% Aprueba

■ mar-18

■ abr-18

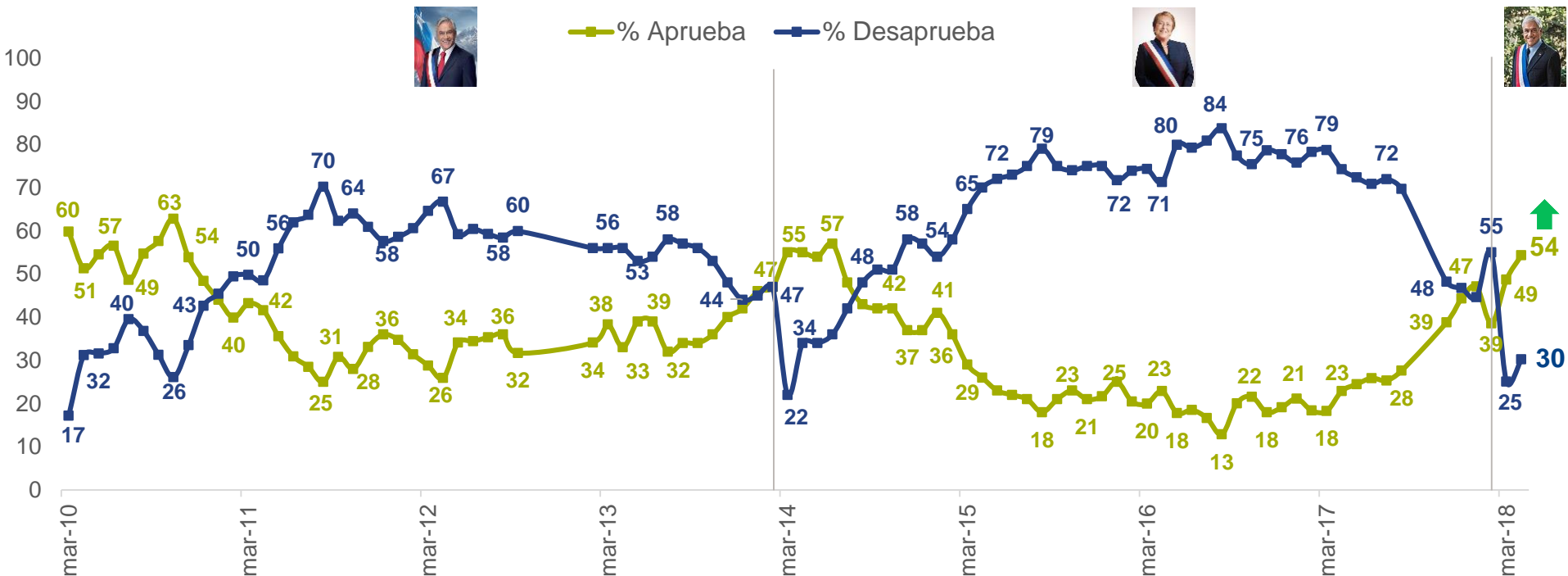


↑ ↓ Diferencia significativa respecto a marzo

Evaluación Gobierno 2010-18



Independiente de su posición política, ¿Usted aprueba o desaprueba la forma como el Gobierno está desarrollando su labor?



* La diferencia para completar 100% corresponde a las respuestas "no aprueba, ni desaprueba" + "no sabe, no contesta"

↑ ↓ Diferencia significativa respecto a marzo

Gracias