

Sejarah Singkat Tentang KOTA SUKABUMI

Nama "SOEKA-BOEMI" pertama kali diperkenalkan pada tanggal 13 Januari 1815 ke dunia luar Sukabumi oleh administrator perkebunan bernama Andries Christoffel Johannes de Wlilde, seorang berkebangsaan Belanda yang menjelajah di Sukabumi untuk mencari lokasi tanah yang cocok untuk perkebunan. Dalam laporan surveyannya, Andries Christoffel Johannes de Wlilde mencantumkan nama Soeka Boemi (dalam dua suku kata) sebagai tempat ia menginap di kampung Tji Colle. Ada yang mengatakan bahwa nama Sukabumi berasal dari Bahasa Sunda, yaitu Suka Bumen, yang bermakna bahwa pada kawasan yang memiliki udara sejuk dan nyaman ini membuat orang-orang suka bumen-bumen atau menetap. Penjelasan yang lebih masuk akal adalah bahwa nama "Sukabumi" berasal dari bahasa Sansekerta suka, "kesenangan, kebahagiaan, kesukaan" dan bhumi, bumi, tanah". Jadi "Sukabumi" memiliki arti "Bumi yang disenangi/disukai".

Nama Soekaboemi sebenarnya telah ada sebelum hari jadi Kota Sukabumi yaitu 13 Januari 1815. Kota yang saat ini berluas 52,46 Km2 ini mendapatkan namanya dari seorang ahli bedah bernama Dr. Andries de Wlilde menamakan Soekaboemi. Perlu diketahui Andries de Wlilde ini juga adalah seorang Preanger Planter (kopi dan teh) yang bermukim di Bandung, di mana eks rumah tinggal dan gudang kopinya sekarang dijadikan Kantor Pemkot Bandung.

Awalnya ia mengirim surat kepada kawannya Pieter Englhard untuk mengajukan permohonan kepada pemerintah untuk mengganti nama Cikole (berdasarkan nama sungai yang membelah kota Sukabumi) dengan nama Soekaboemi 13 Januari 1815. Sejak itulah Cikole resmi menjadi Soekaboemi. Namun, bukan berarti hari jadi Kota Sukabumi jatuh pada tanggal tersebut.

Ceritanya memang tidak singkat, bermula dari komoditas kopu yang banyak dibutuhkan VOC, Van Riebek dan Zwadecroon berusaha mengembangkan lebih luas tanaman kopi di sekitar Bogor, Cianjur, dan Sukabumi.

Tahun 1709 Gubernur Van Riebek mengadakan inspeksi ke kebun kopi di Cibalagung, (Bogor), Cianjur, Jogjogan, Pondok Kopo, dan Gunung Guruh Sukabumi. Inilah salah satu alasan dibangunnya jalur lintasan kereta api yang menghubungkan Soekaboemi dengan Buitenzorg dan Batavia di bagian barat dan Tjiandjoer (ibukota Priangan) dan Bandoeng di timur. Saat itu, de Wlilde adalah pembantu pribadi Gubernur Jenderal Daendeis dan dikenal sebagai tuan tanah di Jasinga Bogor.

Pada 25 Januari 1813, ia membeli tanah di Sukabumi yang luasnya lima per duabelas bagian di seluruh tanah yang ada di Sukabumi seharga 58 ribu ringgit Spanyol. Tanah tersebut berbatasan dengan Lereng Gunung Gede Pangrango di sebelah utara. Sungai Cimandiri di bagian selatan, lalu di arah barat berbatasan langsung dengan Keresidenan Jakarta dan Banten dan di sebelah Timur dengan Sungai Cikupa.

Sebelum berstatus kota, Sukabumi hanyalah dusun kecil bernama "Goenoeng Parang" (sekarang Kelurahan Gunungparang) lalu berkembang menjadi beberapa desa seperti Cikole atau Parangseah. Lalu pada 1 April 1914, pemerintah Hindia Belanda menjadikan Kota Sukabumi sebagai Burgerlijk Bestuur dengan status Gemeente (Kotapraja) dengan alasan bahwa di kota ini banyak berdiam orang-orang Belanda dan Eropa memilih perkebunan-perkebunan yang berada di daerah Kabupaten Sukabumi bagian selatan yang harus mendapatkan pengurusan dan pelayaran yang istimewa. Selanjutnya pada 1 Mei 1926, Mr. G.F. Rambonnet diangkat menjadi Burgerneester. Pada masa inilah dibangun Stasiun Kereta Api, Mesjid Agung, gereja Kristen: Pantekosta, Katholik, Bethel, HKBP, Pasundan, pembangkit listrik Ubrug : centrale (Gardu Induk) Cipoho, Sekolah Polisi Gubermen yang berdekatan dengan lembaga pendidikan Islam tradisional Pondok Pesantren Syamsul Ulum Gunung Puyuh yang didirikan oleh K.H. Ahmad Sanusi pada tahun 1933.

Sejarah Singkat Tentang **KOTA SUKABUMI**

Perubahan Nama Pemerintahan

Germeente Soeka Boemi

Tahun 1914-1942

Soekaboemi SHI

Tahun 1942-1945

Kota Kecil Sukabumi

UU No. 17 Tahun 1950

Kota Praja Sukabumi

UU No. 1 Tahun 1957

Kotamadya Sukabumi

UU No. 18 Tahun 1965

Kotamdya Daerah

Tingkat II Sukabumi

UU No. 5 Tahun 1974

Kota Sukabumi

UU No. 22 Tahun 1999,

UU No. 32 Tahun 2003

NAMA-NAMA PIMPINAN PEMERINTAHAN KOTA SUKABUMI

Mr. G.F. Rambonnet : 1926-1933

Mr. W.M. Ouwerkerk : 1933

Dr. A.L.A. Van Unen : 1934-1939

Mr. W.J.Ph. Van Waning : 1939-1942

Mr. Raden Syamsudin : 1945-1946

Raden Mamur Soeria Hoedaja : 1946-1948

Raden Ebo Adinegara : 1948-1950

Raden Widjaja Soerija : (Pejabat)

Raden S. Affandi Kartadjoemena : 1950-1959

Raden Soebandi Prawiranata : 1952-1959

Mochamad Soelaeman : 1959-1960

Raden Soewala : 1960-1963

Raden Semeru : (Pejabat)

Drs. Achmad Darmawan Adi : 1963-1966

Raden Bidin Suryagunawan : (Pejabat)

Saleh Wiradikarta, S.H : 1966-1978

Soejoed : 1978-1988

H. Zaenudin Mulaebary, S.H : 1988-1993

H. Udin Koswara, S.H : 1993-1997

R. Nuriana (Gubernur Jabar) : PJS

Dra. Hj. Molly Mulyahati Djubaedi, M.Sc : Plh

Dra. Hj. Molly Mulyahati Djubaedi, M.Sc : 1998-2003

H. Moch. Muslikh Abdussyukur, S.H., M.Si : 2003-2013

H. Mohamad Muraz, S.H., MM : 2013-2018

H. Achmad Fahmi : 2018-2023

GEOGRAFI

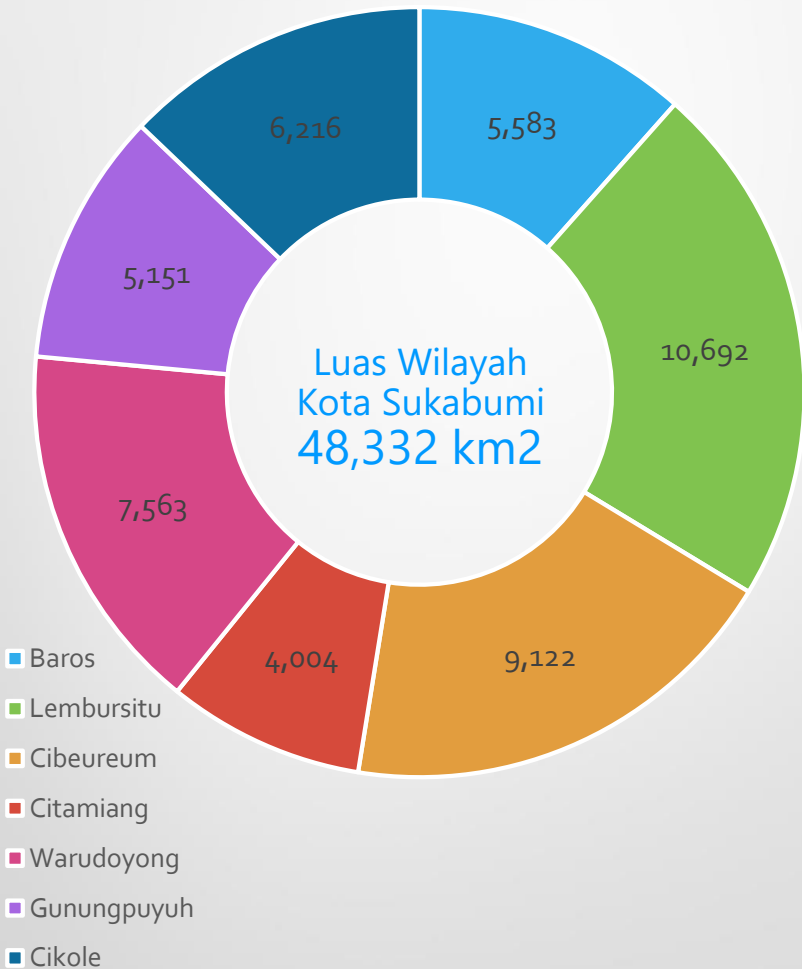
KOTA SUKABUMI

Luas Wilayah Menurut Kecamatan di Kota Sukabumi
Tahun 2018

No	Kecamatan / Subdistrict	Luas (km2) / Total Area (square.km)	Persentase / Percentage
1	Baros	5,583	11,55
2	Lembursitu	10,692	22,12
3	Cibeureum	9,122	18,87
4	Citamiang	4,004	8,28
5	Warudoyong	7,563	15,65
6	Gunungpuyu	5,151	10,66
7	Cikole	6,216	12,86
Kota Sukabumi		48,332	100,00

Geografi Kota Sukabumi

LUAS WILAYAH MENURUT KECAMATAN DI KOTA SUKABUMI



Demografi

Kota Sukabumi

Jumlah penduduk di Kota Sukabumi adalah 335.886 orang dengan tingkat kepadatan penduduk sebesar 6.995 jiwa/Km². Kelurahan yang terpadat penduduknya adalah Kecamatan Citamiang dengan kepadatan penduduk sebesar 12.961 jiwa/Km². Sedangkan yang terendah adalah Kecamatan Baros dengan kepadatan Penduduk sebesar 4.3897 jiwa/Km. Diantara jumlah tersebut 25.451 orang berusia 0-4 tahun (laki-laki, 13.307 orang, perempuan, 12.144 orang), 29.489* orang berusia 5-9 tahun (laki-laki, 15.263 orang, perempuan, 14.226 orang), 29.751 orang berusia 10-14 tahun (laki-laki, 15.327 orang, perempuan, 14.424 orang), 28.205 orang berusia 15-19 tahun, (laki-laki, 14.496 orang, perempuan, 13.709 orang), 225,759 orang berusia 20 tahun keatas (laki-laki, 111,881 orang, perempuan, 113,878 orang).

Demografi

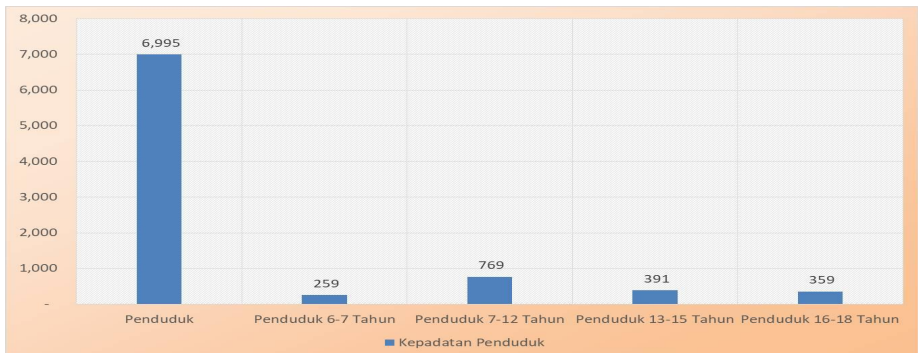
Kota Sukabumi

Jumlah penduduk Kota Sukabumi sebesar 335.886 orang dengan kepadatan penduduk sebesar 6.995 orang per km² sedangkan jumlah penduduk usia masuk SD usia 6-7 tahun sebesar 12.452 anak dengan kepadatan penduduk usia masuk SD sebesar 259 orang per km². Jumlah penduduk usia 7-12 tahun sebesar 36.945 anak dengan rincian laki-laki sebesar 19,116 anak lebih besar daripada perempuan sebesar 17,829 anak sehingga kepadatan usia 7-12 tahun sebesar 769 orang per km². Jumlah penduduk usia 13-15 tahun sebesar 18.796 orang dengan rincian laki-laki sebesar 9,663 orang lebih besar daripada perempuan sebesar 9,133 orang sehingga kepadatan usia 13-15 tahun sebesar 391 orang per km². Jumlah penduduk usia 16-18 tahun sebesar 17,234 orang dengan rincian laki-laki sebesar 8,867 orang lebih besar daripada perempuan sebesar 8,367 orang sehingga kepadatan usia 16-18 tahun sebesar 359 orang per km².

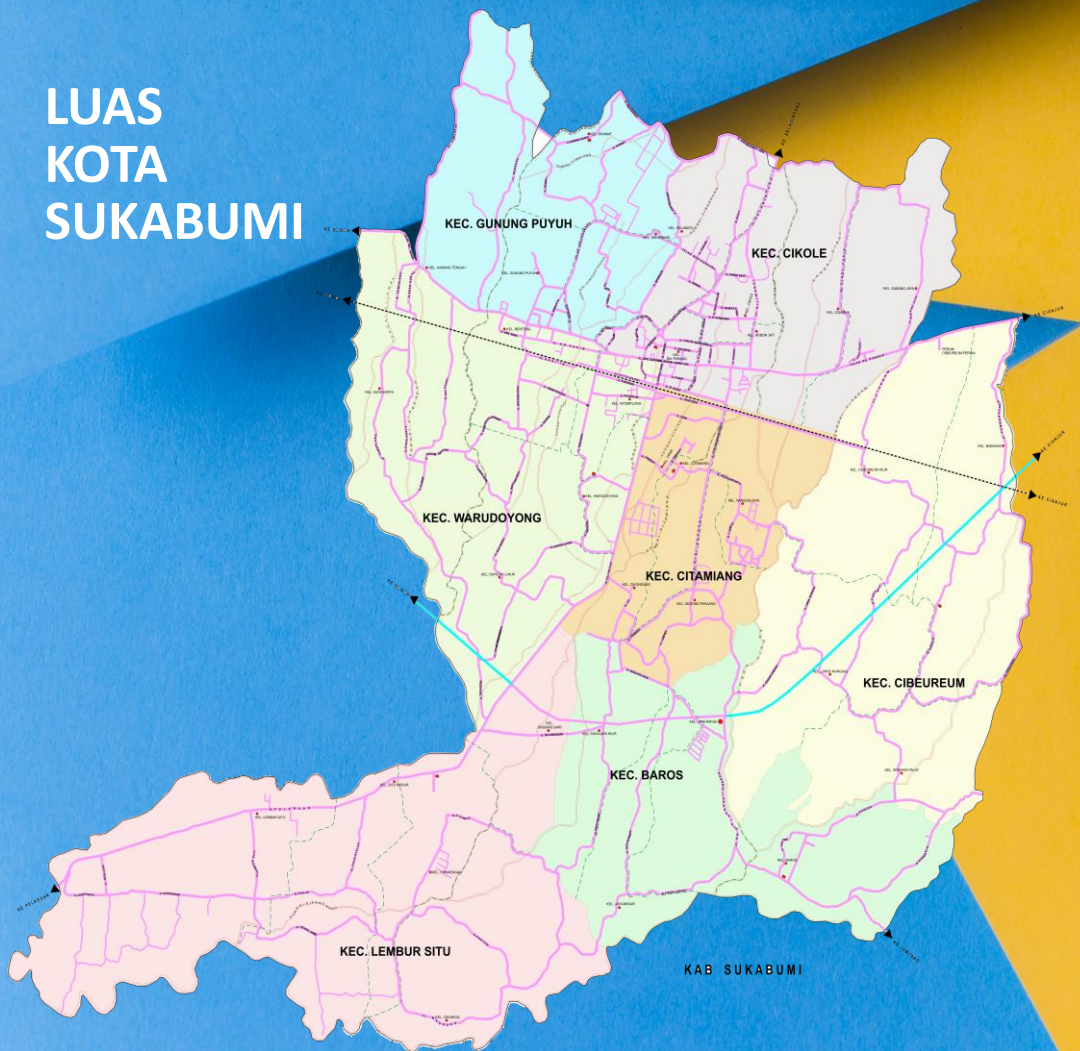
Demografi

JUMLAH PENDUDUK, PENDUDUK USIA SEKOLAH, LUAS WILAYAH, DAN KEPADATAN PENDUDUK KOTA SUKABUMI TAHUN 2018

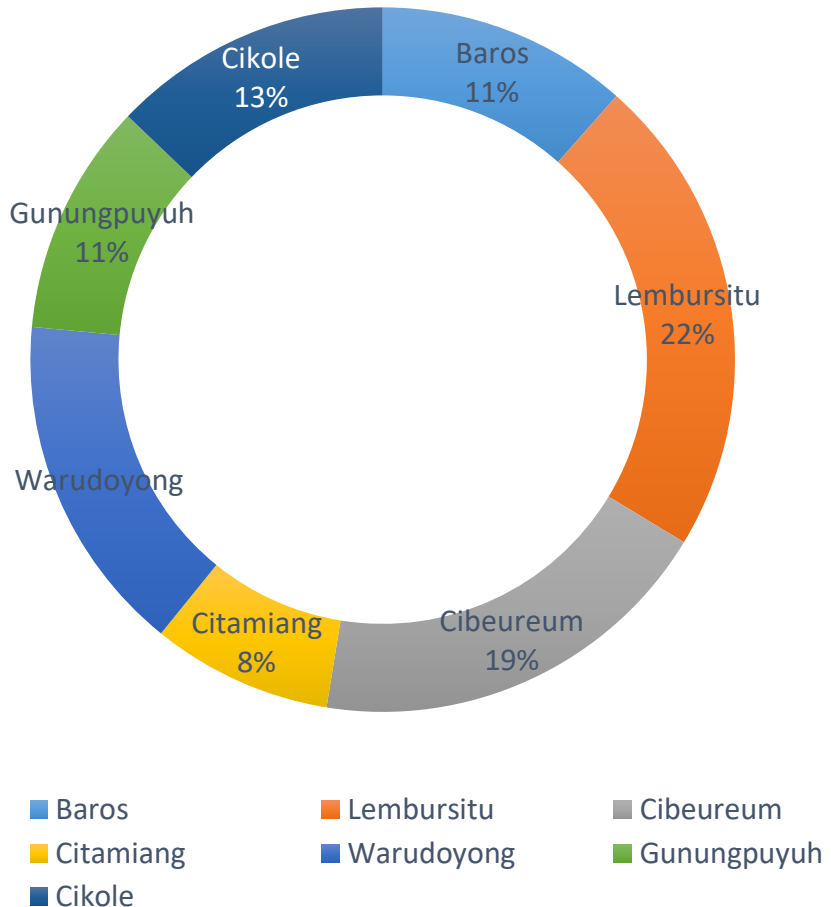
No.	Variabel	Jumlah	%	Kepadatan
1.	Penduduk	335.886	100	6,995
2.	Penduduk 6-7 Tahun	12.452	3.71	259
3.	Penduduk 7-12 Tahun	36.945	11.00	769
	Laki-laki	19,116	5.69	398
	Perempuan	17,829	5.31	371
4.	Penduduk 13-15 Tahun	18.796	5.60	391
	Laki-laki	9,663	2.88	201
	Perempuan	9,133	2.72	190
5.	Penduduk 16-18 Tahun	17,234	5.13	359
	Laki-laki	8,867	2.64	185
	Perempuan	8,367	2.49	174
6.	Luas Wilayah (km2)	48.02 Km		



LUAS KOTA SUKABUMI

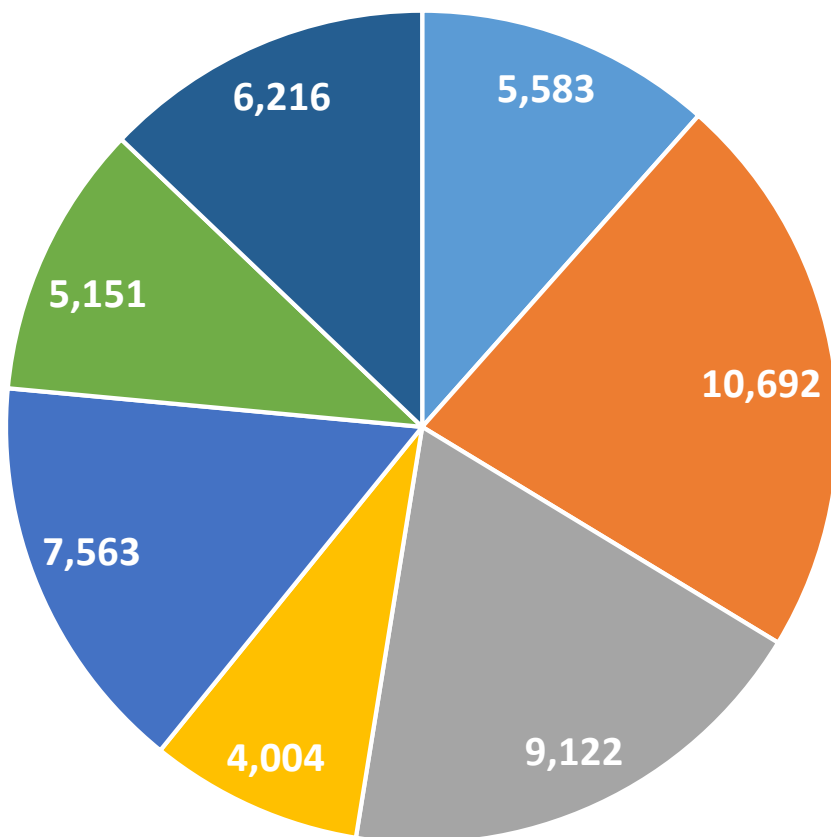


GEOGRAFI KOTA SUKABUMI



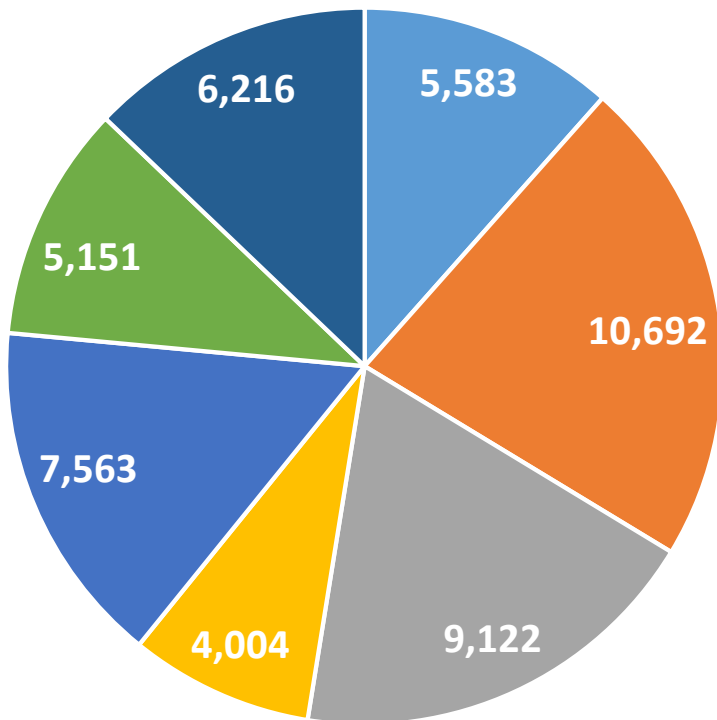
Persentase Luas Wilayah Menurut Kecamatan
di Kota Sukabumi Tahun 2018

Persentase Luas Wilayah Menurut Kecamatan
di Kota Sukabumi Tahun 2018



- Baros
- Lembursitu
- Cibureum
- Citamiang
- Warudoyong
- Gunungpuyuh
- Cikole

PERSENTASE LUAS WILAYAH MENURUT KECAMATAN DI KOTA SUKABUMI TAHUN 2018



- Baros
- Lembursitu
- Cibeureum
- Citamiang
- Warudoyong
- Gunungpuyuh
- Cikole



WILAYAH ADMINISTRATIF

Jumlah RT dan RW menurut Kelurahan di Kota Sukabumi

Kecamatan Sub Districts	RW Community Area	RT Neighborhood Area
(1)	(2)	(3)
1. Baros	40	152
2. Lembursitu	53	184
3. Cibeureum	42	171
4. Citamiang	43	228
5. Warudoyong	58	264
6. Gunungpuyuh	51	214
7. Cikole	68	337
Kota Sukabumi	355	1 550

Sumber/Source: Bagian Tata Pemerintahan SETDA Kota Sukabumi/Administration Section of SETDA Sukabumi Municipality

WILAYAH ADMINISTRATIF

Sesuai Undang-undang Nomor 20 Tahun 2003 tentang Sistem Pendidikan Nasional (Lembaran Negara Republik Indonesia Tahun 2003 Nomor 78); Undang-undang Nomor 22 Tahun 1999 tentang Pemerintahan Daerah (Lembaran Negara Tahun 1999 Nomor : 1960, Tambahan Lembaran Negara Nomor : 3839); Peraturan Pemerintah Nomor 25 Tahun 2000 tentang Kewenangan Pemerintah dan Kewenangan Propinsi Daerah Otonom (Lembaran Negara Tahun 2000 Nomor : 54 Tambahan Lembaran Negara Nomor : 3952); Pemerintahan Daerah sebagai koordinator semua instansi sektoral dan kepala daerah yang bertanggung jawab sepenuhnya terhadap pembinaan dan pengembangan wilayahnya. Pembinaan dan pengembangan tersebut mencakup segala bidang kehidupan dan bidang pembangunan dalam rangka meningkatkan kesejahteraan masyarakat.

WILAYAH ADMINISTRATIF

Sesuai Undang-undang Nomor 20 Tahun 2003 tentang Sistem Pendidikan Nasional (Lembaran Negara Republik Indonesia Tahun 2003 Nomor 78); Undang-undang Nomor 22 Tahun 1999 tentang Pemerintahan Daerah (Lembaran Negara Tahun 1999 Nomor : 1960, Tambahan Lembaran Negara Nomor : 3839); Peraturan Pemerintah Nomor 25 Tahun 2000 tentang Kewenangan Pemerintah dan Kewenangan Propinsi Daerah Otonom (Lembaran Negara Tahun 2000 Nomor : 54 Tambahan Lembaran Negara Nomor : 3952); Pemerintahan Daerah sebagai koordinator semua instansi sektoral dan kepala daerah yang bertanggung jawab sepenuhnya terhadap pembinaan dan pengembangan wilayahnya. Pembinaan dan pengembangan tersebut mencakup segala bidang kehidupan dan bidang pembangunan dalam rangka meningkatkan kesejahteraan masyarakat.

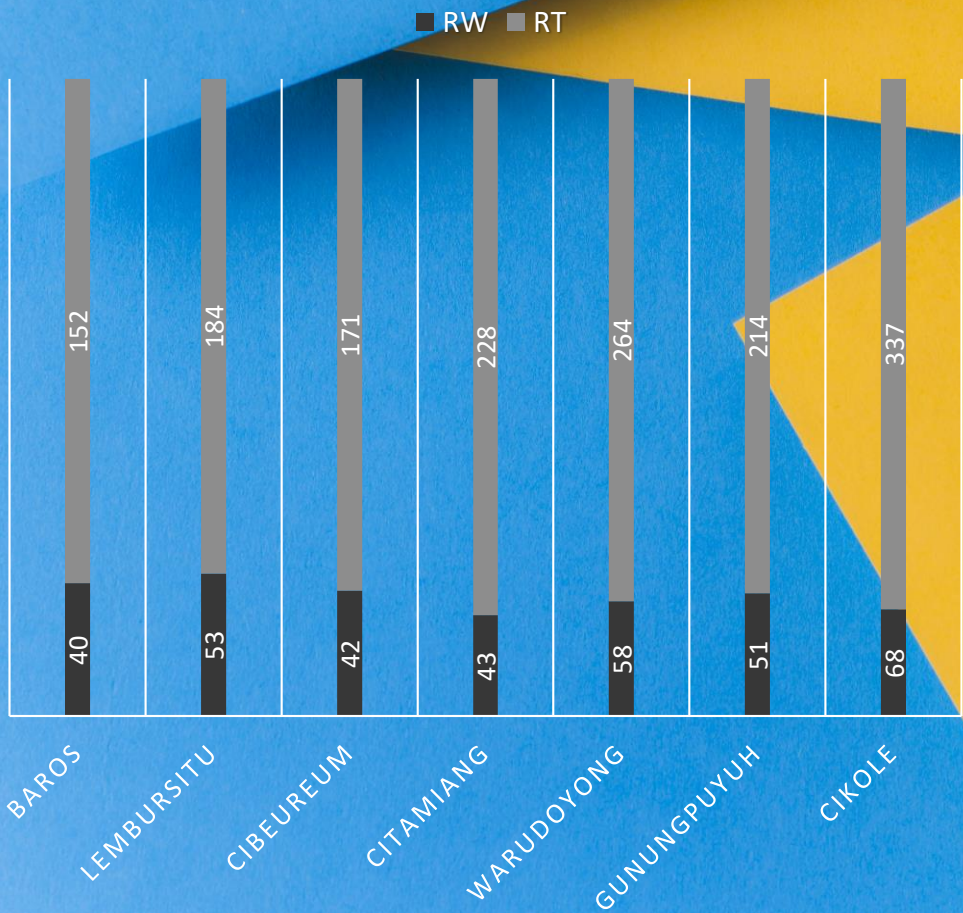
WILAYAH ADMINISTRATIF

Menurut Perda No. 15/2000, secara Administratif Kota Sukabumi membagi wilayahnya menjadi 7 Kecamatan dan 33 Kelurahan, yaitu Kecamatan Baros, mempunyai 5 Kelurahan, Kecamatan Cibeureum mempunyai 4 Kelurahan, Kecamatan Cikole mempunyai 6 Kelurahan, Kecamatan Citamiang mempunyai 6 Kelurahan, Kecamatan Gunung Puyuh mempunyai 3 Kelurahan, Kecamatan Lembursitu mempunyai 4 Kelurahan dan Kecamatan Warudoyong mempunyai 5 Kelurahan.

Kota Sukabumi dengan luas wilayah 4.800 Km² (1.219 Ha) mempunyai batas wilayah yaitu sebelah utara, berbatasan dengan Kec. Cisaat dan Kec. Sukabumi Kab. Sukabumi; sebelah timur berbatasan dengan Kec. Sukaraja Kab. Sukabumi; sebelah selatan berbatasan dengan Kab. Nyalindung Kab. Sukabumi; dan sebelah barat berbatasan dengan Kec. Cisaat Kab. Sukabumi.

WILAYAH ADMINISTRATIF

JUMLAH RT DAN RW MENURUT KELURAHAN DI KOTA SUKABUMI TAHUN 2018



BIDANG EKONOMI

Bidang ekonomi merupakan penggerak utama pembangunan seiring dengan kualitas sumber daya manusia. Oleh karena itu, pembangunan di bidang pendidikan yang merupakan bagian dari upaya peningkatan sumber daya manusia memegang peranan yang sangat penting. Melalui pendidikan diharapkan dapat terbentuk manusia yang berkualitas sebagaimana yang dicita-citakan, ialah manusia ilmu pengetahuan dan teknologi yang diperlukan untuk mendukung pembangunan ekonomi, sosial budaya dan berbagai bidang lainnya.

Kota Sukabumi hanya memiliki dua hotel berbintang untuk menunjang keinginan menjadikan kota ini tempat transit bagi wisatawan yang berkunjung. Investor lebih melirik mendekati hotel dengan lokasi wisata, sehingga hotel-hotel berbintang menjamur di wilayah Pelabuhan Ratu atau Selabintana, Kabupaten Sukabumi.

Peningkatan jasa perdagangan terlihat dengan tumbuhnya pusat-pusat perbelanjaan baru. Sedikitnya ada lima jaringan pasar swalayan yang membuka cabang di Sukabumi. Jadi meskipun wisatawan tinggal dan berwisata di Kabupaten Sukabumi, setidaknya mereka akan mampir untuk berbelanja di Kota Sukabumi karena sarananya lebih lengkap.

Banyaknya Pasar swalayan secara tidak langsung memacu pertumbuhan industri rumah tangga seperti makanan ringan. Industri kecil makanan ringan berkembang karena memiliki tempat untuk memasarkan produknya.

BIDANG EKONOMI

Penyebaran aktivitas ekonomi, perdagangan dan industri di tiap kecamatan cukup seimbang, dengan sebaran antara lain :

- Kecamatan Gn.Puyuh : Perumahan dan jasa Pemerintahan,
- Kecamatan Cikole : Perdagangan, Jasa Pemerintahan, Perkantoran, Perumahan
- Kecamatan Cibeureum : perdagangan dan Perumahan
- Kecamatan Citamiang : Industri, perdagangan dan Perumahan
- Kecamatan Warudoyong : Industri, perdagangan dan Perumahan
- Kecamatan Baros : Perdagangan, jasa, Industri dan Perumahan
- Kecamatan Lembursitu : Perumahan, Perkantoran, Perdagangan dan Pariwisata

SOSIAL

Kondisi sosial budaya dapat dilihat dari keagamaan dan kesehatan. Berdasarkan keagamaan maka terdapat enam jenis agama yang diakui, yaitu 1) Islam, 2) Protestan, 3) Katholik, 4) Hindu, 5) Budha, dan 6) Khonghucu.

Penduduk di Kota Sukabumi yang terbesar beragama Islam sebesar 317.878 orang atau 96,04% dan beragama Konghucu yang terkecil sebesar 6 orang atau 0,002%.

KEAGAMAAN

Berdasarkan fasilitas kesehatan maka di Kota Sukabumi memiliki 2 RSUD, 1 RS BUMN/Non RSUD, 13 puskesmas, 2 Puskesmas DPT, 20 Puskesmas Pembantu, dan 15 Puskesmas Keliling. Sedangkan yang dikelola swasta adalah 3 rumah sakit, 21 klinik dan 153 dokter praktek.

TRANSPORTASI

Sarana dan Prasarana perhubungan, baik transportasi dan komunikasi merupakan sarana untuk memperpendek jarak antara daerah satu dengan yang lain. Transportasi merupakan alat pengangkutan, baik angkutan darat, (ketera Api, bus, mobil pribadi, sepeda motor, dan lain-lain), maupun angkutan perairan (kalap laut, motor boat, perahu layar, dan lain-lain) dan angkutan udara sangat pennting dalam kehidupan masyarakat. Hal ini sangat penting untuk dikelola seoptimal karena bisa memperlancar arus penumpang, barang dan jasa, meningkatkan mobilitas penduduk ke tempat tujuan baik dari pedesaan ke perkotaan dan sebaliknya, juga dari daerah perbatasan sampai ke daerah terpencil, menggairahkan perekonomian dan pendidikan.

DAN KOMUNIKASI

Kota Sukabumi memiliki jaringan jalan raya baik tol maupun non-tol serta jalan lain yang tersebar luas di wilayahnya sampai menjangkau Kota-Kota, Kecamatan, Kelurahan.

Mengenai jumlah sarana transportasi di daerah perkotaan/pedesaan pada umumnya anak bersekolah menggunakan bus, angkutan kota dan angkutan pedesaan, sepeda motor, dan becak. Kelancaraan arus perhubungan darat di samping ditunjang oleh jaringan jalan juga ditunjang oleh jenis dan jumlah sarana transportasi umum.

Panjang Jalan yang terdapat di Kota Sukabumi pada tahun 2015 adalah : Jalan Negara 8,50 Km., Jalan Propinsi, 27,65 Km., dan Jalan Kab/Kota, 133,25 Km

KEBUDAYAAN

Budaya atau kebudayaan berasal dari bahasa sansakerta yaitu buddhi yang artinya akal. Budaya adalah hal – hal yang berkaitan dengan budi dan akal manusia. Sukabumi merupakan salah satu wilayah yang memiliki kebudayaan yang cukup beraneka ragam sehingga bisa menjadi daya tarik wilayah atau mungkin bangsa lain yang ingin mengetahuinya bahkan mereka juga ikut mempelajarinya.

Budaya merupakan identitas bangsa yang harus dihormati, dijaga, dan perlu dilestarikan supaya kebudayaan ini tetap ada serta dapat menjadi warisan anak cucu kelak. Berikut adalah beberapa hal yang berkaitan dengan kebudayaan yang ada di Sukabumi

KESENIAN TRADISIONAL

1. Kesenian Gekbreng Gaya Baru
2. Uyeg
3. Kesenian Cador
4. Kesenian Reog
5. Kesenian Calung
6. Tari Ketuk Tilu
7. Tari Topeng
8. Tari Paku Jajar
9. Seni Betok / Kuda Lumping
10. Seni Pencak Silat
11. Seni Silat Meong Bodas
12. Gotong Sisig
13. Boles
14. Ngagotong Lisung

CAGAR BUDAYA

1. Balai Kota Sukabumi
2. Tempat PEngasingan Bung Hatta Dan Syahril
3. Balai Budidaya Air Tawar (BBAT)(sebagian)
4. PT. TELKOM
5. Stasiun Kereta Api
6. Museum Penggadaian
7. Mesjid Agung (diragukan karena sudah dipugar)
8. Gereja Sidang Kristus
9. Vihara Widhi Sakti
10. Musem Sejarah Islam Sunda Siliwangi (muktis)
11. SMAN 4
12. Lapang Kibitay (dihapus Bukti pisiknya tidak ada)
13. Selanjutnya masih dalam pendataan

SITUS

1. Makam R.H. Djaelani
2. Petilasan Mbah Dalem Wirakarsa Dijaya
3. Makam Mbah Terong Peot
4. Petilasan Mbah Jangkung
5. Petilasan Mbah Dalem Sakti
6. Makam Eyang Mursi
7. Makam Mbah Wali Ba'1 dan Makam Mbah Dalem Raden Ayu
8. Makam Wihemina Elisabet Netscher Theunisz
9. Makam Bupati I Suakbumi R. Adipati Arin Soerja Nata Brata
10. Petilasan Mbah Dalem Suryaningrat Raden Wiranata Kusumah

WISATA BELANJA

Berdasarkan perkembangannya, Kota Sukabumi memiliki keunggulan dari sisi potensi daya Tarik wisata minat khusus yaitu wisata belanja. Kini sudah ada pusat perbelanjaan seperti mall dan pusat grosir. Sehingga Kota Sukabumi bisa dijadikan rujukan bagi wisatawan yang ingin berbelanja.

MODA TRANSPORTASI DARAT

Kota Sukabumi dapat diakses baik dengan kendaraan pribadi maupun moda transportasi public berupa bus, travel, colt, angkot, dan kereta api. Kemudian Sukabumi memiliki stasiun yang menghubungkan Bogor, Cianjur, dan Bandung. Serta terminal bus antar kota, antar provinsi yaitu Terminal Bus Tipe A K.H. Ahmad Sanusi Jalur Lingkar Selatan. Sarana prasarana pendukung pariwisata lainnya siap menjamin kenyamanan wisatawan selama tinggal di Kota Sukabumi. Berbagai pilihan hotel berbintang pun siap memenuhi akomodasi wisatawan yang berbeda-beda. Untuk mempermudah wisatawan dalam memperoleh layanan moda transportasi publik, telah tersedia beberapa biro perjalanan yang telah beroperasi di Kota Sukabumi.

WISATA KULINER

Tak lengkap rasanya berkunjung ke Sukabumi tanpa merasakan keanekaragaman kuliner Kota Sukabumi, seperti bubur, lotek, karedok, mochi, kue jahe, nasi ungu, serta masakan khas Nusantara lainnya. Dalam Rencana Pembangunan Jangka Menengah yang telah dibuat beberapa Kawasan Wisata Kuliner yang dapat dikunjungi dengan beragam pilihan yang menarik.

WISATA CAGAR BUDAYA

Potensi lain yang dimiliki Kota Sukabumi yaitu banyaknya peninggalan sejarah budaya, mulai dari peninggalan yang berkaitan dengan penyebaran agama, bangunan peninggalan sejarah colonial Belanda hingga rekam jejak perkembangan Kota Sukabumi. Terlihat dari kampung-kampung hingga kawasan Kota Lama, termasuk Pegadaian yang merupakan Pegadaian tertua di Indonesia Meskipun kota Sukabumi tergolong sebuah kawasan perkotaan, tapi Kota Sukabumi memiliki potensi alamnya yang menarik, salah satunya adalah pemandian terapi air panas yang kadar belerangnya paling bagus di Jawa Barat, yaitu Pemandian Terapi Air Panas Cikundul. Sebenarnya beberapa tahun yang akan datang Kota Sukabumi kaya dengan potensi lainnya yang akan menjadi daya tarik wisata Nusantara dan Mancanegara

Daya Tarik Wisata Cagar Budaya dan Sejarah

MUSEUM PEGADAIAN

MUSEUM PEGADAIAN INDONESIA
Sejarah Pegadaian di Indonesia tak luput dari proses penjajahan berawal dari Pemerintah Penjajahan Belanda mendirikan Bank Van Leening yaitu Lembaga keuangan yang memberikan kredit dengan system gadai di Batavia pada 20 Agustus 1746. Pada tanggal 1 April 1901 Hindia Belanda mendirikan Pegadaian Negara pertama di Sukabumi, Jawa Barat. Selanjutnya setiap tanggal 1 April diperingati sebagai hari ulang tahun Pegadaian. Kemudian Gedung pegadaian tersebut sekarang tetap berdiri kokoh menjadi Museum Pegadaian.

MUSEUM PEGADAIAN

Sukabumi menjadi kota yang sungguh beruntung bahwa Gedung pegadaian pertama di Indonesia berdiri, di kota ini hanya ada dua museum dan salah satunya adalah Museum Pegadaian. Museum Pegadaian berada di jalan Pelabuhan II di Kecamatan Citamiang. Gedung ini berdiri sejak tahun 1901 dan masih berdiri kokoh sampai sekarang. Berada dalam satu kompleks dimana terdapat beberapa Gedung dalam satu lingkungan pagar, gedung belakang merupakan kantor pegadaian kecamatan setempat dan gedung depan sekarang menjadi Museum Pegadaian.


RUMAH PENGASINGAN BUNG HATTA

Sukabumi memiliki nilai sejarah yang sangat tinggi salah satunya adalah rumah Tahanan Bung Hatta dan Syahril yang terletak di jalan Bhayangkara Kecamatan Gunung Puyuh. Sudah hampir 100 tahun bangunan ini berdiri kokoh. Rumah Pengasingan Bung Hatta dan Syahril terletak di Jl. Bhayangkara Kecamatan Gunung Puyuh, Kota Sukabumi. Rumah yang kira-kira berusia lebih dari 72 tahun ini, telah menjadi saksi tempat Bung Hatta dan Syahril diasingkan di masa Pemerintahan Belanda pada tahun 1942.

PRABU SILIWANGI

MUSEUM SEJARAH ISLAM SUNDA PRABU SILIWANGI

Terletak di Jl. Merbabu Area Gading Kencana Asri, Telp (0266) 6250355, Kelurahan Karang Tengah, Kecamatan Gunung Puyuh, Kota Sukabumi. Sesuai dengan namanya, anda dapat mengenal Prabu Siliwangi lebih jauh di Museum ini. Namun akan sedikit berbeda dari versi besar yang berkembang selama ini. Menurut Fajar Laksana, pendiri Museum sekaligus pimpinan Pesantren Al Fath, Prabu Siliwangi adalah pemeluk agama Islam. Anda dapat menikmati berbagai koleksi Museum yang tidak ada ditempat lain. Mulai dari artefak tulisan Sunda Kuno, patung-patung, maket istana kerajaan, kujang, lukisan Sang Prabu, batik, hingga alat-alat rumah tangga tradisional urang Sunda (halu, gerabah, dll). Museum ini buka tiap dari jam 09.00 hingga 16.00 WIB.




GEDUNG JUANG 45 KOTA SUKABUMI

Setelah Proklamasi Kemerdekaan 17 Agustus 1945, di Sukabumi pada 21 Agustus 1945, para pejuang kemerdekaan di Sukabumi Bersama tokoh-tokoh PETA melucuti tentara Jepang dan berhasil mengambil alih Gedung Pertemuan Umum yang kini dikenal dengan Gedung Juang 45 Kota Sukabumi, dan sejak itu menjadi MARKAS PERJUANGAN RAKYAT SUKABUMI sebagai tempat berkumpulnya para pejuang dalam mengatur strategi mempertahankan kemerdekaan.



GEDUNG JUANG 45

PEMERINTAH KOTA
SUKABUMI



Lapang Merdeka Kota Sukabumi

Terletak di tengah kota, lapangan ini tidak pernah sepi dari aktivitas penduduk. Hari biasa saat cuaca cerah, aktivitas olahraga warga kota dimulai sejak fajar menyingsing sepanjang hari sampai menjelang maghrib. Puncaknya adalah pada hari Minggu, ketika warga yang dapat bisa berlipat dari hari biasa sampai mencapai ribuan orang.



GEDUNG SEKOLAH SMA NEGERI 4 KOTA SUKABUMI

Sekolah ini mempunyai sejarah yang sangat panjang, gedungnya didirikan oleh Jan Snor pada tanggal 23 Agustus 1930. Hal ini terlihat dari prasasti yang menempel pada dinding bagian dari kelas dan sekarang digunakan untuk kelas bagian selatan. Gedung ini digunakan untuk sekolah dasar Belanda keturunan Cina (HCS). Ciri khas yang menonjol dari sekolah ini yaitu adanya aula yang sangat artistik.

GEDUNG SD NEGERI BENTENG I KOTA SUKABUMI SUKABUMI

Sekolah ini terletak di Jalan Babakan Sirna arsitek bangunan ini adalah orang asli Belanda ketika menjajah Indonesia.

GEDUNG SEKOLAH BPK PENABUR

Sekolah ini merupakan salah satu gedung yang ada di Kota Sukabumi, terletak di Jalan R. Syamsudin, S.H dan Jalan Siliwangi Kota Sukabumi.

WISMA WISNU WARDHANA

Wisma ini terletak di Jalan Siliwangi Sukabumi, dengan Rumahberdekatan h Dinas Walikota Sukabumi. Dahulu wisma ini merupakan Rumah Dinas Kepala Sekolah Pembentukan Perwira Polisi Republik Indonesia.

KAWASAN PEJAGALAN DAN KOTA PARIS SUKABUMI

Kawasan perkampungan ini merupakan saksi sejarah adanya peradaban di Kota Sukabumi. Kini Kawasan Pejagalan dan Kota Paris sudah menjadi Kawasan perdagangan Dana Laga Square dan perluasan pasar Pelita. Sebagian besar pelaku sejarah masih tinggal di Kawasan tersebut.

RUMAH DINAS WALIKOTA SUKABUMI

Terletak di pusat kota di Jalan Raya Siliwangi Sukabumi.

WISMA BHAYANGKARA SEKOLAH PEMBENTUKAN PERWIRA KEPOLISIAN REPUBLIK INDONESIA

Wisma Bhayangkara terletak di Jalan Siliwangi berdekatan dengan rumah dinas Walikota Sukabumi. Dahulu wisma ini dipakai sebagai Rumah Dinas Gubernur Akademi Kepolisian.

WISMA WISNU WARDHANA

Wisma ini terletak di Jalan Siliwangi Sukabumi, berdekatan dengan Rumah Dinas Walikota Sukabumi. Dahulu wisma ini merupakan Rumah Dinas Kepala Sekolah Pembentukan Perwira Polisi Republik Indonesia.

GEDUNG SEKOLAH BPK PENABUR

Sekolah ini merupakan salah satu gedung yang ada di Kota Sukabumi, terletak di Jalan R. Syamsudin, S.H dan Jalan Siliwangi Kota Sukabumi.

WISATA SPIRITUAL



MASJID AGUNG KOTA SUKABUMI

Masjid Agung merupakan hadiah dari tuan Andries Van Wlode untuk penduduk Sukabumi. Masjid ini sekarang menjelma menjadi Masjid yang megah karena sudah direnovasi. Di bagian depan terlihat sebuah alun-alun dengan hamparan padang rumput. Masjid ini secara administrative terletak di Jalan A. Yani dan masuk ke dalam wilayah Kampung Kaum Kelurahan Gunung Parang Kecamatan Cikole.

GEREJA SIDANG KRISTUS KOTA SUKABUMI

Gereja Sidang Kristus terletak di Jalan Masjid dan secara administrative masuk ke dalam wilayah Kelurahan Gunung Parang Kecamatan Cikole. Bangunan ini terletak sekitar 100 m di sebelah Utara Masjid Agung. Di sebelah Barat dan Timur terdapat dua ruas jalan, sedangkan di Utara dan Selatan gereja terdapat pemukiman penduduk.

VIHARA WIDHI SAKTI WIDHI

Vihara ini dibangun pada tahun 1916 di atas tanah seluas 900 m² sebagai bentuk perhatian pelayanan terhadap umat Budha. Sempat direnovasi pada tahun 1986 sehingga mengalami perluasan. Pada bangunannya unsur-unsur tradisional Cina masih kental, terlihat pada ornament bentuk naga, penggunaan warna merah, kuning, dan atap pelana kuda seperti dupa yang menjadi ciri setiap vihara. Selain tempat ibadah umat Budha Mahayana (Mayoritas Etnis Tionghoa) juga sering digunakan untuk kegiatan seni budaya seperti Wayang Patehi, Gotong Tapekong, dan atraksi Borongsari yang dilakukan setiap hari raya Imlek.

GEREJA KOTA SUKABUMI

Gereja Sidang Kristus terletak di Jalan Masjid dan secara administrative masuk ke dalam wilayah Kelurahan Gunung Parang Kecamatan Cikole. Bangunan ini terletak sekitar 100 m di sebelah Utara Masjid Agung. Di sebelah Barat dan Timur terdapat dua ruas jalan, sedangkan di Utara dan Selatan gereja terdapat pemukiman penduduk.



OBJEK WISATA KOTA SUKABUMI

BALAI BESAR PERIKANAN BUDIDAYA AIR TAWAR SUKABUMI

BBPBAT Sukabumi dimulai pada saat pemerintahan Belanda yaitu sekitar tahun 1918 dan mulai beroperasi pada tahun 1920. BBPBAT Sukabumi adalah Unit Pelaksana Teknis (UPT) Departemen Kelautan dan Perikanan dibidang budidaya air tawar dengan tugas untuk melaksanakan pengembangan dan penerapan Teknik perbenihan, pembudidayaan, pengelolaan kesehatan ikan dan pelestarian perlindungan budidaya air tawar.

CIKUNDUL INDEPENDENT PAINTBALL

Rasakan sensasi saling serang dan saling tembak dengan peluru cat, strategi dan kejelian untuk melumpuhkan lawan.

AIR PANAS CIKUNDUL

Lokasi Pemandian Air Panas Cikundul Kecamatan Lembursitu, 8 km dari kota Sukabumi. Pemandian ini juga dijadikan tempat pengobatan alternative sebagai terapi untuk beberapa penyakit kulit dan rehabilitasi pasca perawatan. Fasilitasnya yaitu kamar rendam air panas, cottage, kolam renang, dan arena bermain anak-anak.

BUMI PERKEMAHAN CIKUNDUL

Bumi Perkemahan Cikundul terletak di Jalan Proklamasi, Kelurahan Cikundul, Kecamatan Lembursitu. Jarak dari pusat kota Sukabumi 8 km. Perkemahan ini memiliki panorama alam yang sangat menarik sesuai dengan atmosfer pegunungan. Kawasan ini memiliki tapak yang bervariasi, bergelombang, berbukit-bukit, dan terjal sehingga sangat cocok untuk dijadikan tempat berkemah dan rekreasi keluarga.

SANTA SEA WATER PARK

Santa Sea Waterpark adalah wahana bermain air tematis (water theme park) dengan sumber air panas alami pertama di Indonesia. Nikmati 7 wahana permainan air tematis dengan tema berbeda dan unik yang dapat dinikmati oleh pengunjung dari segala usia mulai dari anak-anak, remaja, sampai dewasa.

Kependudukan

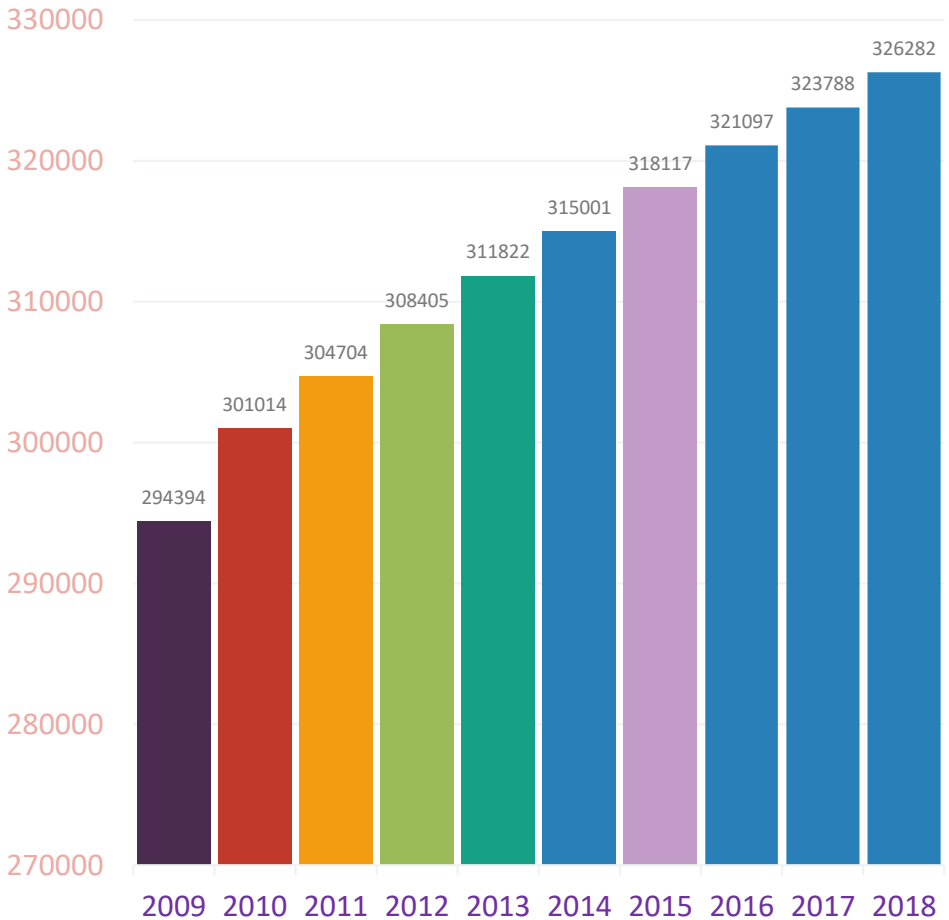
Penduduk Kota Sukabumi berdasarkan proyeksi (BPS) penduduk tahun 2018 sebanyak 326.282 jiwa yang terdiri atas 165.082 jiwa penduduk laki-laki (50,59 %) dan 161.200 jiwa penduduk perempuan (49,41 %). Dibandingkan dengan proyeksi jumlah penduduk tahun 2017, penduduk Kota Sukabumi mengalami pertumbuhan sebesar 0,77 persen dengan masing-masing persentase pertumbuhan penduduk laki-laki sebesar 0,73 persen dan penduduk perempuan sebesar 0,81 persen. Sementara itu besarnya angka rasio jenis kelamin tahun 2018 penduduk laki-laki terhadap penduduk perempuan sebesar 102,4.

Kependudukan

Kepadatan penduduk di Kota Sukabumi tahun 2018 mencapai 6.751 jiwa/km² dengan rata-rata jumlah penduduk per keluarga 3 orang. Kepadatan Penduduk di 7 kecamatan cukup beragam dengan kepadatan penduduk tertinggi terletak di kecamatan Citamiang dengan kepadatan sebesar 12.435 jiwa/km² dan terendah di Kecamatan Lembursitu sebesar 3.514 jiwa/km².

KEPENDUDUKAN

JUMLAH PENDUDUK KOTA SUKABUMI 2009 - 2018

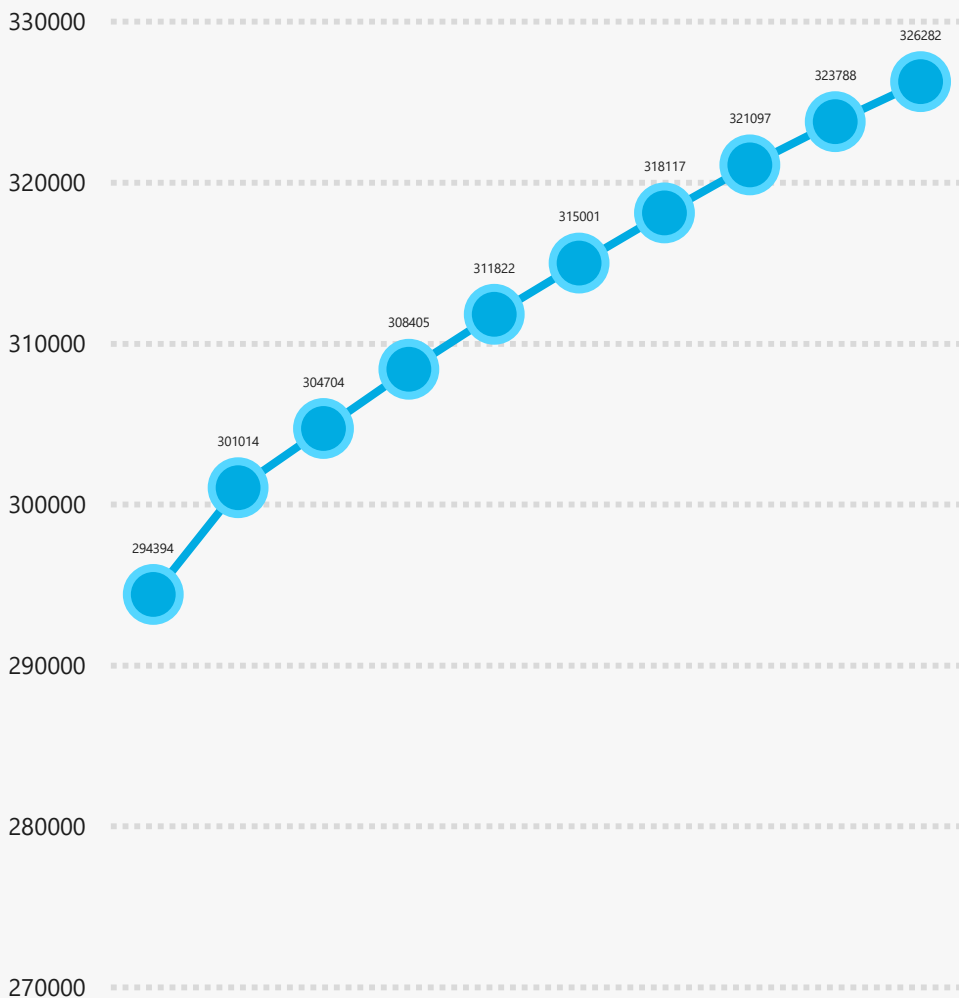


Sumber : Proyeksi Penduduk BPS Kota Sukabumi



Kependudukan / Population

Jumlah Penduduk Kota Sukabumi dari 2009 - 2018



Kependudukan

Jumlah Penduduk Kota Sukabumi Tahun 2018

Kecamatan Subdistricts	Jenis Kelamin (ribu) Sex (thousand)			Rasio Jenis Kelamin Sex Ratio
	Laki-Laki Male	Perempuan Female	Jumlah Total	
(1)	(2)	(3)	(4)	(5)
1. Baros	16 417	16 276	32 694	100,87
2. Lembursitu	18 727	18 847	37 573	99,36
3. Cibeureum	22 567	21 538	44 105	104,78
4. Citamiang	25 068	24 723	49 791	101,39
5. Warudoyong	29 066	26 900	55 966	108,05
6. Gunung puyuh	24 903	23 827	48 731	104,52
7. Cikole	28 334	29 088	57 421	97,41
Tahun 2018	165.082	161 200	326 282	102,4
Tahun 2017	163.891	159 897	323 788	102,5
Tahun 2016	162.586	158 511	321 097	102,6
Tahun 2015	161.188	156 929	318 117	102,7
Tahun 2014	159.699	155 302	315 001	102,8

Sumber : Proyeksi Penduduk BPS Kota Sukabumi

Kependudukan

Laju Pertumbuhan Penduduk Kota Sukabumi 2011 - 2018

	Tahun Yearly	LPP		
		Laki-laki	Perempuan	Laki-laki dan Perempuan
	(1)	(2)	(3)	(4)
1.	2011 ^f	1,18	1,28	1,23
2.	2012 ^f	1,16	1,27	1,21
3.	2013	1,09	1,12	1,10
4.	2014	0,95	1,11	1,03
5.	2015	0,94	1,03	0,98
6.	2016	0,87	1,02	0,94
7.	2017	0,80	0,88	0,84
8.	2018	0,73	0,81	0,77

Sumber : Proyeksi Penduduk BPS Kota Sukabumi

Kependudukan

Jumlah Warga Negara Indonesia Menurut Jenis Kelamin dan Kecamatan di Kota Sukabumi Tahun 2018

Kecamatan / <i>Sub districts</i>	Penduduk / <i>Population</i>		Jumlah / <i>Total</i>
	Laki-Laki / <i>Male</i>	Perempuan / <i>Female</i>	
(1)	(2)	(3)	(4)
Baros	18 728	18 343	37 071
Lembursitu	20 251	20 490	40 741
Cibeureum	21 397	20 869	42 266
Citamiang	26 923	26 743	53 666
Warudoyong	29 737	28 779	58 516
Gunung Puyuh	24 629	24 091	48 720
Cikole	31 711	32 106	63 817
Tahun 2018	173 376	171 421	344 797
Tahun 2017	169.392	166.474	335.866
Tahun 2016	166.971	164.003	330.974
Tahun 2015	162.311	159.017	321.328
Tahun 2014	172.245	168.474	340.719

Sumber : Dinas Kependudukan dan Pencatatan Sipil Kota Sukabumi

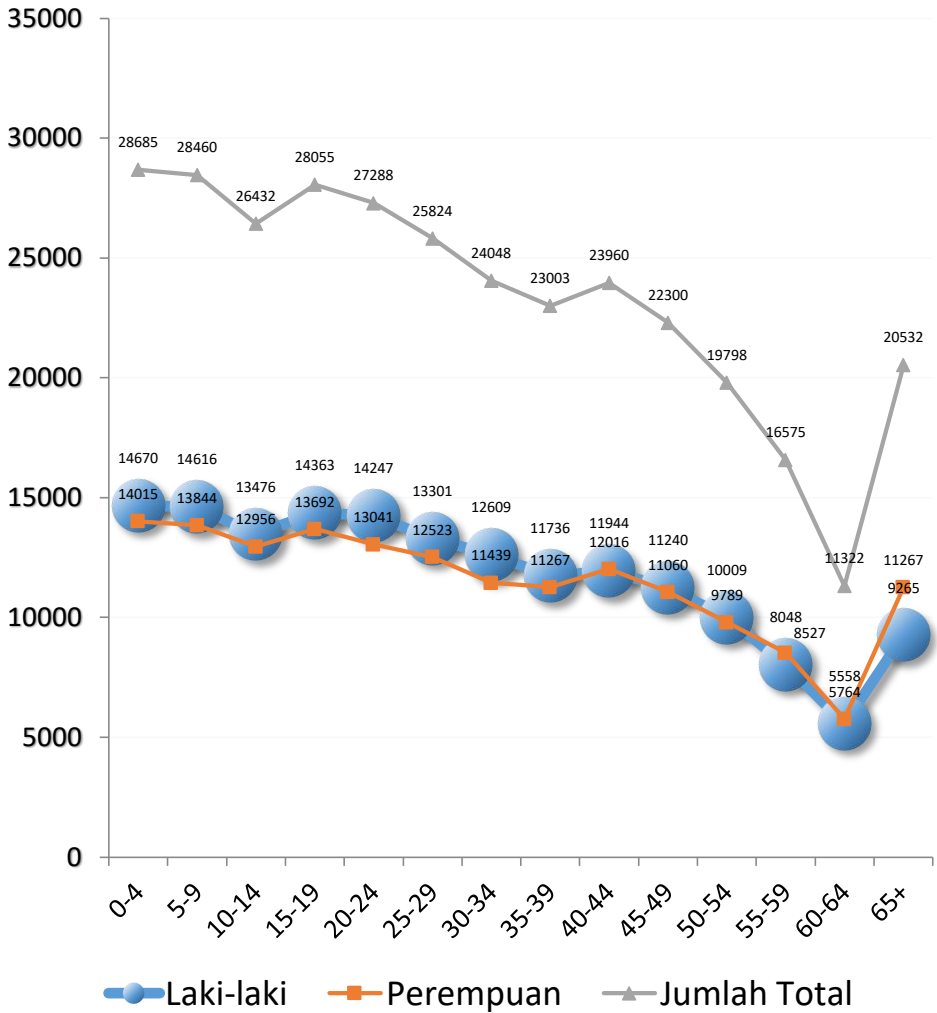
Kependudukan

Jumlah Penduduk Menurut Kelompok Umur dan Jenis Kelamin di Kota Sukabumi Tahun 2018

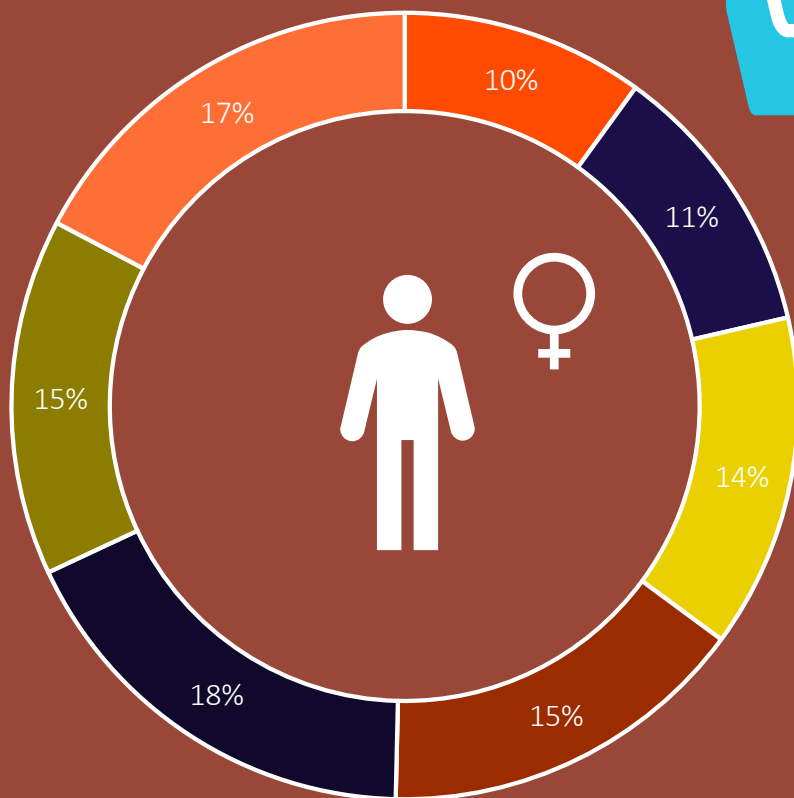
Kelompok Umur / Age Group	Laki-Laki / Male	Perempuan/ Female	Jumlah / Total
(1)	(2)	(3)	(4)
0 – 4	14 670	14 015	28 685
5 – 9	14 616	13 844	28 460
10 – 14	13 476	12 956	26 432
15 – 19	14 363	13 692	28 055
20 – 24	14 247	13 041	27 288
25 – 29	13 301	12 523	25 824
30 – 34	12 609	11 439	24 048
35 – 39	11 736	11 267	23 003
40 – 44	11 944	12 016	23 960
45 – 49	11 240	11 060	22 300
50 – 54	10 009	9 789	19 798
55 – 59	8 048	8 527	16 575
60 – 64	5 558	5 764	11 322
65+	9 265	11 267	20 532
Tahun 2018	165 082	161 200	326 282
Tahun 2017	163 891	159 897	323 788
Tahun 2016	162 586	158 511	321 097
Tahun 2015	161 188	156 929	318 117
Tahun 2014	159 699	155 302	315 001

Sumber : Proyeksi Penduduk BPS Kota Sukabumi

JUMLAH PENDUDUK MENURUT KELOMPOK UMUR DAN JENIS KELAMIN DI KOTA SUKABUMI TAHUN 2018



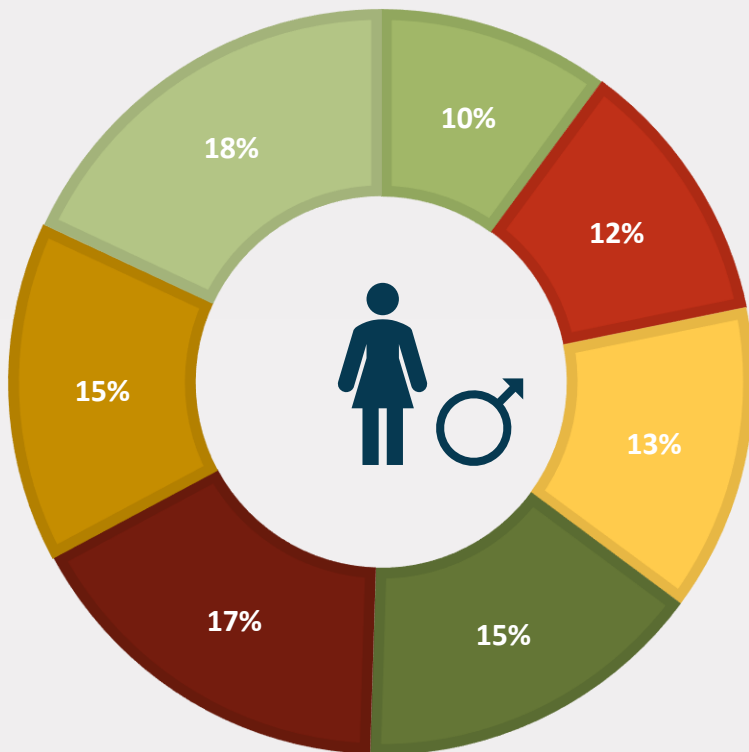
PERSENTASE JUMLAH PENDUDUK LAKI-LAKI DI KOTA SUKABUMI



- Baros
- Lembursitu
- Cibeureum
- Citamiang
- Warudoyong
- Gunungpuyuh
- Cikole




Persentase jumlah Penduduk Perempuan di Kota Sukabumi




- Baros
- Cibereum
- Warudoyong
- Cikole
- Lembursitu
- Citamiang
- Gunungpuyuh

JUMLAH PENDUDUK, PENDUDUK USIA SEKOLAH, LUAS WILAYAH, DAN KEPADATAN PENDUDUK KOTA SUKABUMI TAHUN 2018/2019



Luas Wilayah (km2) : 48.02



Sumber:

- Buku Data Sektoral Daerah dan Statistik Tahun 2019
- Dinas Pendidikan dan Kebudayaan Kota Sukabumi



**JUMLAH PENDUDUK
MENURUT KELOMPOK UMUR DAN
JENIS KELAMIN TAHUN 2018**

Kecamatan Baros

Kelompok Umur / Age Group	Laki-Laki / Male	Perempuan/ Female	Jumlah / Total
(1)	(2)	(3)	(4)
0 – 4	1 257	1 351	2 608
5 – 9	1 277	1 446	2 723
10 – 14	1 479	1 416	2 895
15 – 19	1 500	1 309	2 809
20 – 24	1 496	1 221	2 717
25 – 29	1 442	1 294	2 736
30 – 34	1 041	932	1 973
35 – 39	984	1 027	2 011
40 – 44	1 137	1 423	2 560
45 – 49	1 407	1 420	2 827
50 – 54	1 243	1 127	2 370
55 – 59	865	741	1 606
60 – 64	420	468	888
65+	869	1 101	1 971
Tahun 2018	16 417	16 276	32 694
Tahun 2017	16 297	16 102	32 399
Tahun 2016	16 164	15 919	32 083
Tahun 2015	16 020	15 717	31 737
Tahun 2014	15 866	15 509	31 375

Sumber : Proyeksi Penduduk BPS Kota Sukabumi

**JUMLAH PENDUDUK
MENURUT KELOMPOK UMUR DAN
JENIS KELAMIN TAHUN 2018**

Kecamatan Citamiang

Kelompok Umur / Age Group	Laki-Laki / Male	Perempuan/ Female	Jumlah / Total
Kelompok Umur	Laki-Laki	Perempuan	Jumlah
(1)	(2)	(3)	(4)
0 – 4	2 240	2 070	4 310
5 – 9	2 329	2 035	4 364
10 – 14	1 975	1 969	3 944
15 – 19	2 185	2 175	4 360
20 – 24	2 184	2 022	4 206
25 – 29	1 926	1 837	3 763
30 – 34	1 865	1 649	3 514
35 – 39	1 722	1 700	3 422
40 – 44	1 632	1 810	3 442
45 – 49	1 718	1 849	3 567
50 – 54	1 741	1 574	3 315
55 – 59	1 315	1 387	2 702
60 – 64	814	898	1 712
65+	1 422	1 748	3 170
Tahun 2018	25 068	24 723	49 791
Tahun 2017	25 023	24 603	49 686
Tahun 2016	24 956	24 589	49 544
Tahun 2015	24 872	24 479	49 351
Tahun 2014	24 771	24 360	49 131

Sumber : Proyeksi Penduduk BPS Kota Sukabumi

**JUMLAH PENDUDUK
MENURUT KELOMPOK UMUR DAN
JENIS KELAMIN TAHUN 2018**

Kecamatan Warudoyong

Kelompok Umur / Age Group	Laki-Laki / Male	Perempuan / Female	Jumlah / Total
(1)	(2)	(3)	(4)
0 – 4	2 561	2 325	4 886
5 – 9	2 582	2 520	5 102
10 – 14	2 268	2 110	4 378
15 – 19	2 551	2 230	4 781
20 – 24	2 565	2 241	4 806
25 – 29	2 408	2 165	4 573
30 – 34	2 502	1 867	4 369
35 – 39	2 077	1 818	3 895
40 – 44	2 082	1 938	4 020
45 – 49	1 844	1 740	3 584
50 – 54	1 793	1 504	3 297
55 – 59	1 270	1 403	2 673
60 – 64	928	1 203	2 131
65+	1 635	1 837	3 472
Tahun 2018	29 066	26 901	55 967
Tahun 2017	28 944	26 807	55 751
Tahun 2016	28 798	26 696	55 494
Tahun 2015	28 633	26 547	55 180
Tahun 2014	28 449	26 390	54 839

Sumber : Proyeksi Penduduk BPS Kota Sukabumi

**JUMLAH PENDUDUK
MENURUT KELOMPOK UMUR DAN
JENIS KELAMIN TAHUN 2018**

Kecamatan Gunungpuyuh

Kelompok Umur / Age Group	Laki-Laki / Male	Perempuan/ Female	Jumlah / Total
(1)	(2)	(3)	(4)
0 – 4	2 283	2 067	4 350
5 – 9	2 107	2 089	4 196
10 – 14	2 150	1 971	4 121
15 – 19	2 319	2 146	4 465
20 – 24	2 061	1 967	4 028
25 – 29	1 875	1 646	3 521
30 – 34	1 909	1 775	3 684
35 – 39	1 948	1 771	3 719
40 – 44	2 062	1 854	3 916
45 – 49	1 713	1 628	3 341
50 – 54	1 384	1 380	2 764
55 – 59	1 067	1 213	2 280
60 – 64	866	772	1 638
65+	1 159	1 548	2 708
Tahun 2018	24 903	23 827	48 731
Tahun 2017	24 651	23 586	48 236
Tahun 2016	24 380	23 332	47 712
Tahun 2015	24 096	23 048	47 144
Tahun 2014	23 798	22 756	46 554

Sumber : Proyeksi Penduduk BPS Kota Sukabumi

**JUMLAH PENDUDUK
MENURUT KELOMPOK UMUR DAN
JENIS KELAMIN TAHUN 2018**

Kecamatan Cikole

Kelompok Umur / Age Group	Laki-Laki / Male	Perempuan/ Female	Jumlah / Total
(1)	(2)	(3)	(4)
0 – 4	2 276	2 359	4 635
5 – 9	2 490	2 218	4 708
10 – 14	2 188	2 164	4 352
15 – 19	2 463	2 526	4 989
20 – 24	2 527	2 557	5 084
25 – 29	2 298	2 322	4 620
30 – 34	2 164	2 002	4 166
35 – 39	1 959	1 854	3 813
40 – 44	1 935	1 987	3 922
45 – 49	1 687	1 690	3 377
50 – 54	1 645	2 009	3 654
55 – 59	1 628	1 888	3 516
60 – 64	1 275	1 200	2 475
65+	1 799	2 312	4 110
Tahun 2018	28 334	29 088	57 421
Tahun 2017	28 416	29 127	57 542
Tahun 2016	28 475	29 145	57 621
Tahun 2015	28 515	29 125	57 640
Tahun 2014	28 533	29 091	57 624

Sumber : Proyeksi Penduduk BPS Kota Sukabumi

**JUMLAH PENDUDUK
MENURUT KELOMPOK UMUR DAN
JENIS KELAMIN TAHUN 2018**

Kecamatan Lembursitu

Kelompok Umur / Age <i>Group</i>	Laki-Laki / <i>Male</i>	Perempuan/ <i>Female</i>	Jumlah / <i>Total</i>
(1)	(2)	(3)	(4)
0 – 4	1 708	1 794	3 502
5 – 9	1 596	1 504	3 100
10 – 14	1 546	1 582	3 128
15 – 19	1 600	1 502	3 102
20 – 24	1 587	1 469	3 056
25 – 29	1 532	1 414	2 946
30 – 34	1 249	1 278	2 527
35 – 39	1 399	1 467	2 866
40 – 44	1 359	1 333	2 692
45 – 49	1 317	1 183	2 500
50 – 54	960	1 115	2 075
55 – 59	984	979	1 963
60 – 64	614	657	1 271
65+	1 276	1 570	2 845
Tahun 2018	18 727	18 847	37 573
Tahun 2017	18 579	18 626	37 201
Tahun 2016	18 417	18 394	36 811
Tahun 2015	18 243	18 141	36 384
Tahun 2014	18 057	17 882	35 939

Sumber : Proyeksi Penduduk BPS Kota Sukabumi

**JUMLAH PENDUDUK
MENURUT KELOMPOK UMUR DAN
JENIS KELAMIN TAHUN 2018**

Kecamatan Lembursitu

Kelompok Umur / Age Group	Laki-Laki / Male	Perempuan/ Female	Jumlah / Total
(1)	(2)	(3)	(4)
0 – 4	2 345	2 049	4 394
5 – 9	2 235	2 032	4 267
10 – 14	1 870	1 744	3 614
15 – 19	1 745	1 804	3 549
20 – 24	1 827	1 564	3 391
25 – 29	1 820	1 845	3 665
30 – 34	1 879	1 936	3 815
35 – 39	1 647	1 630	3 277
40 – 44	1 737	1 671	3 408
45 – 49	1 554	1 550	3 104
50 – 54	1 243	1 080	2 323
55 – 59	919	916	1 835
60 – 64	641	566	1 207
65+	1 105	1 151	2 256
Tahun 2018	22 567	21 538	44 105
Tahun 2017	21 983	20 987	42 969
Tahun 2016	21 396	20 436	41 832
Tahun 2015	20 809	19 872	40 681
Tahun 2014	20 225	19 314	39 539

Sumber : Proyeksi Penduduk BPS Kota Sukabumi

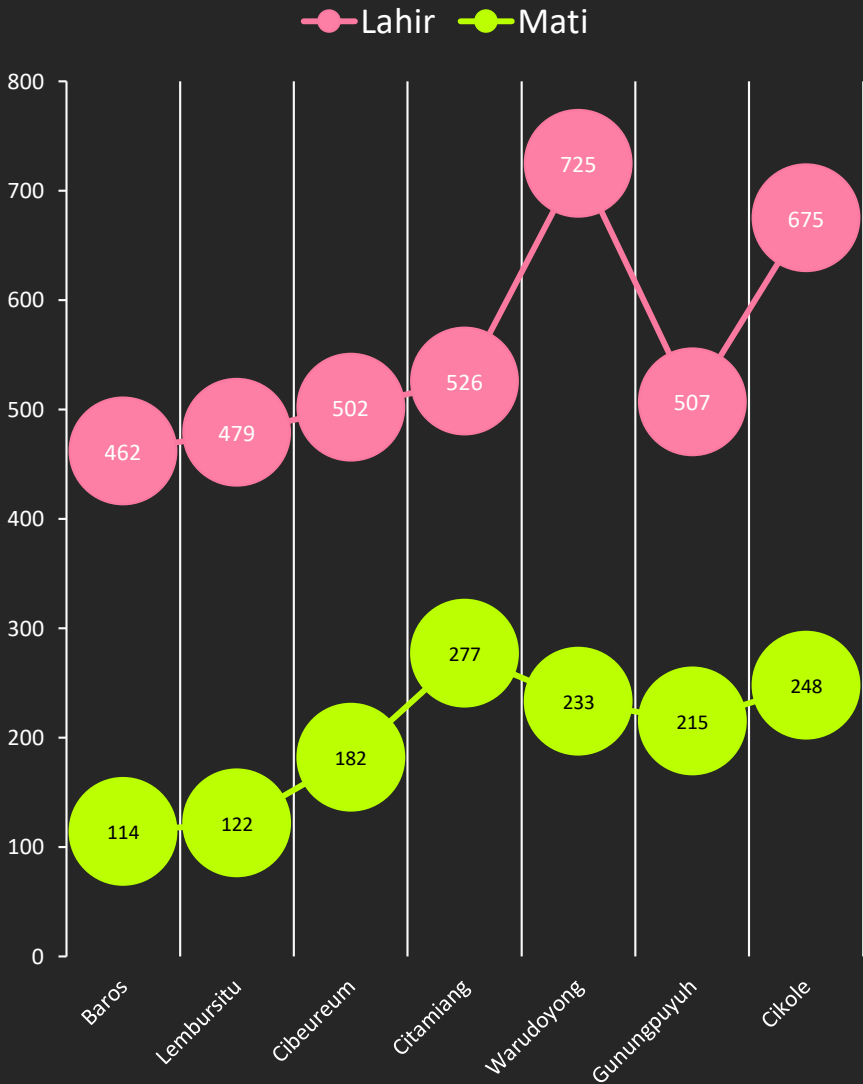
JUMLAH PENDUDUK LAHIR DAN MATI 2018

■ Lahir ■ Mati

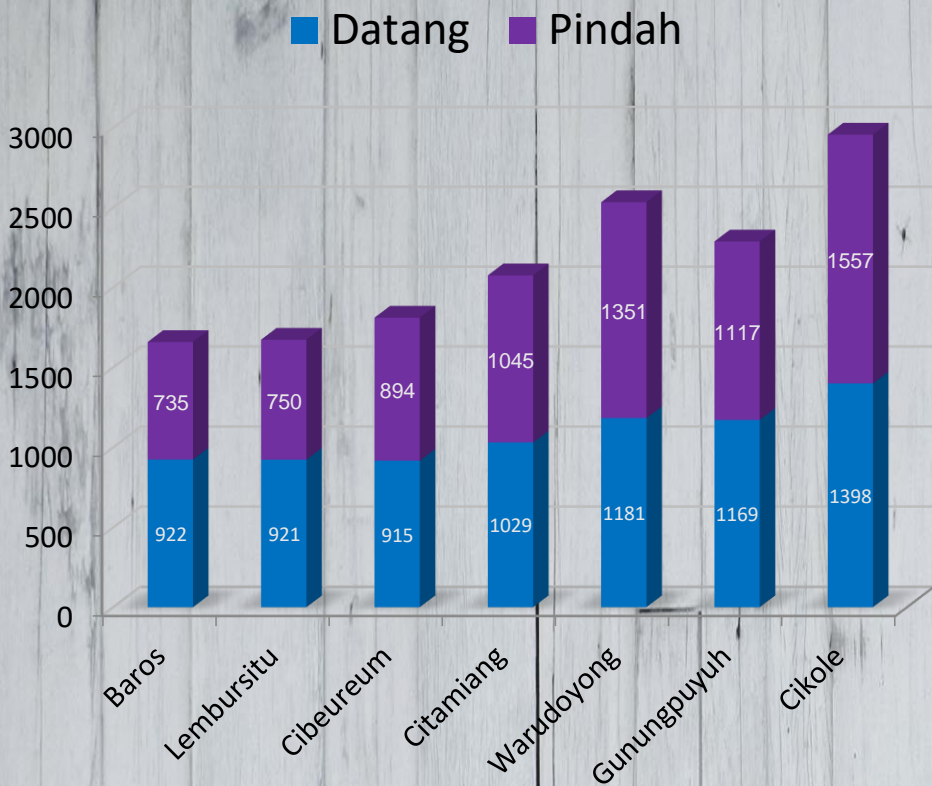


KEPENDUDUKAN

Jumlah Penduduk Lahir dan Mati Menurut Kecamatan
Di Kota Sukabumi Tahun 2018

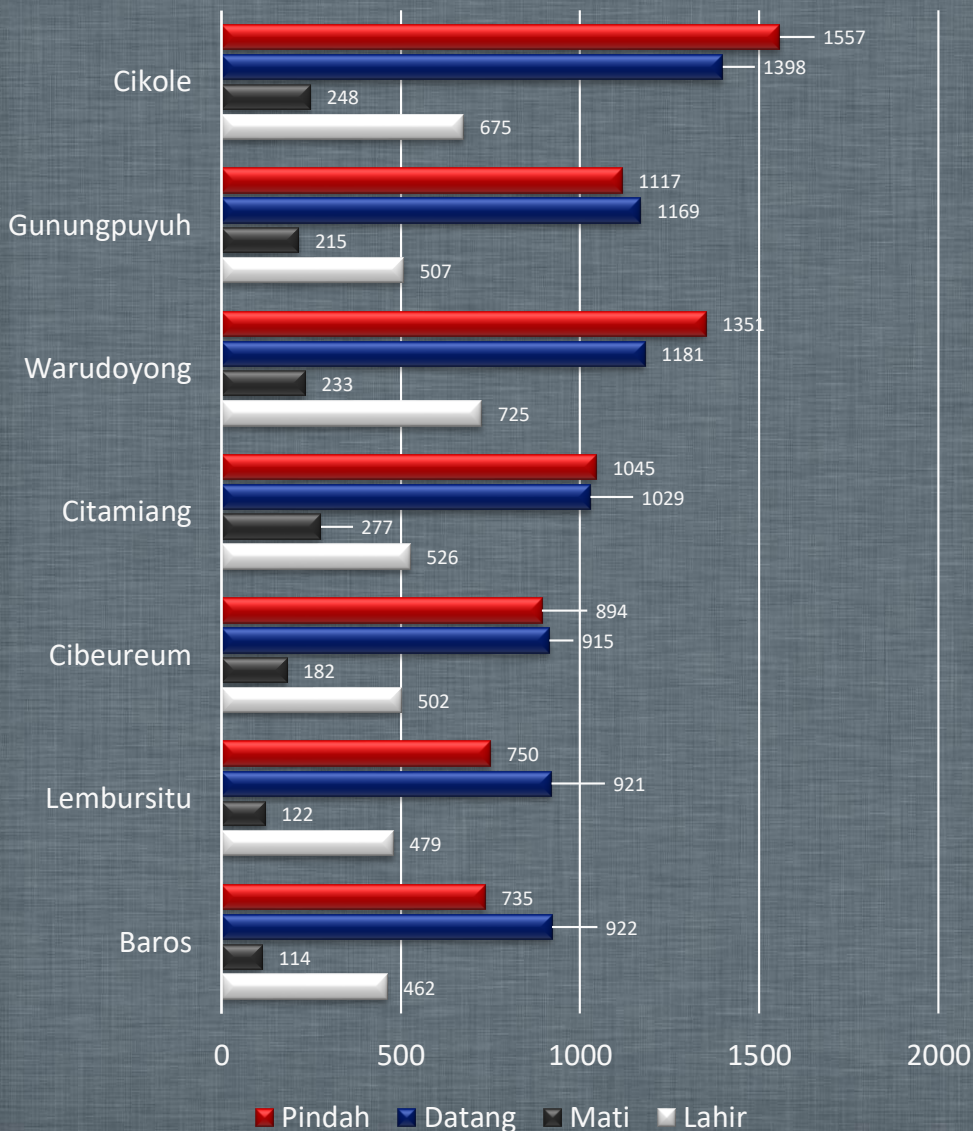


JUMLAH PENDUDUK DATANG DAN PINDAH 2018



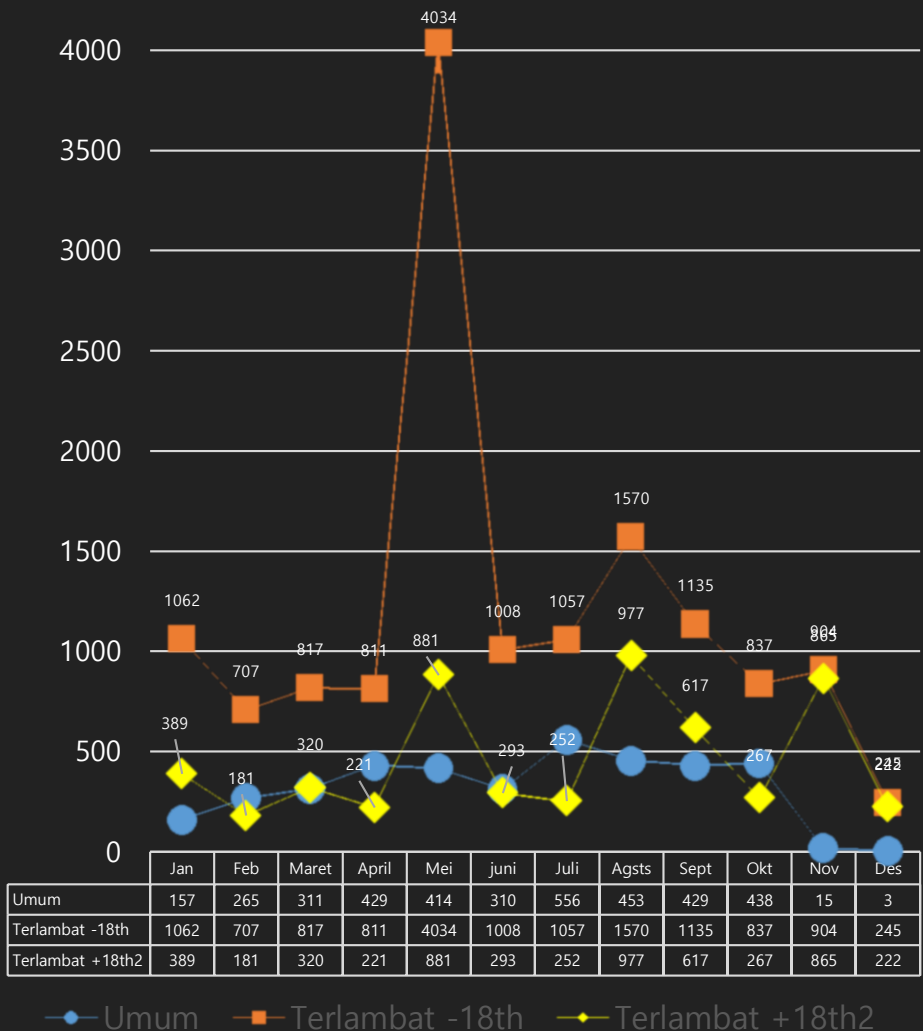
Kependudukan

Jumlah Penduduk Lahir, Mati, Datang dan Pindah pada Tahun 2018



Akta Kelahiran

Jumlah Penerbitan Akta Catatan Sipil di Kota Sukabumi Tahun 2018



PENDIDIKAN

Pada saat ini di Kota Sukabumi terdapat 61 Taman Kanak-Kanak, 121 Sekolah Dasar, 44 SMP, 18 SMA, dan 32 SMK yang meliputi sekolah negeri dan swasta. Sementara itu murid yang tertampung di TK pada tahun 2018/2019 sebanyak

3,071, RA **2,868** siswa,

PAUD **5,691** murid SD

sebanyak **32,857** siswa,

murid SMP sebanyak

16,098 siswa, murid Mts

4,257 siswa

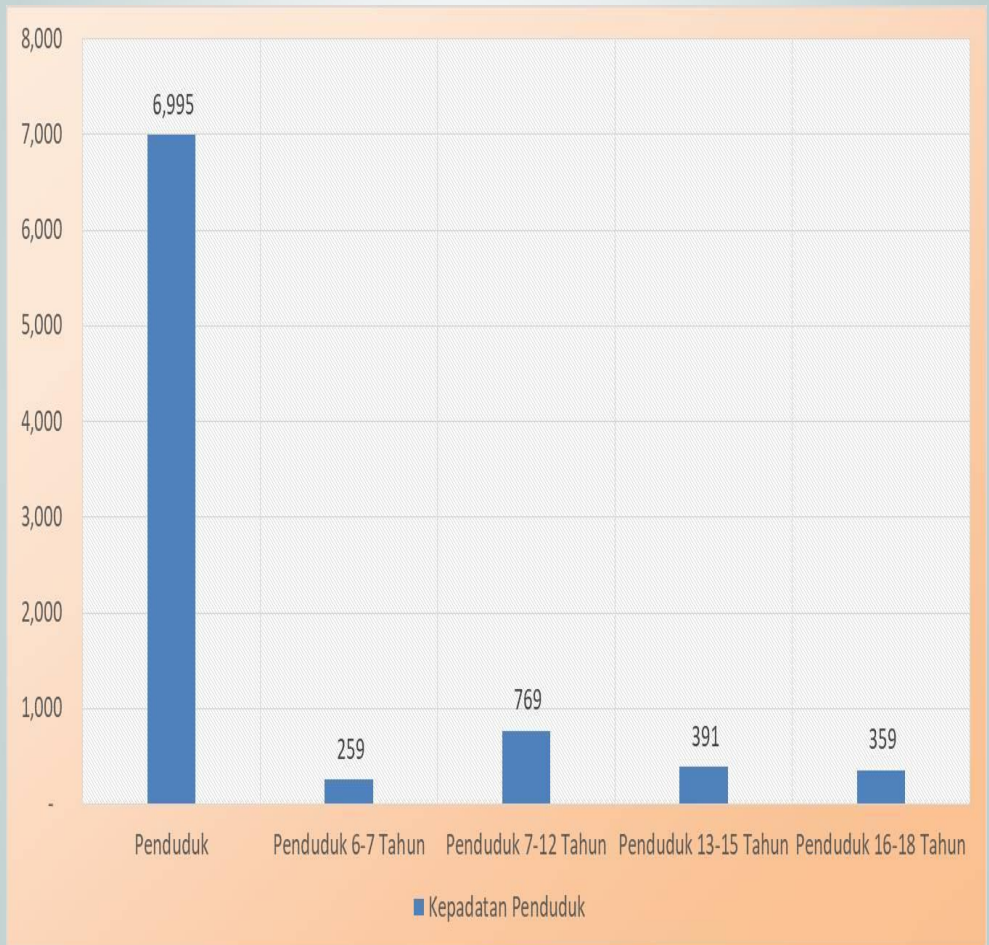


Jumlah Penduduk, Penduduk Usia Sekolah, Luas Wilayah, dan Kepadatan Penduduk Kota Sukabumi Tahun 2018

No.	Variabel	Jumlah	%	Kepadatan
1.	Penduduk	335.886	100	6,995
2.	Penduduk 6-7 Tahun	12.452	3.71	259
3.	Penduduk 7-12 Tahun	36.945	11.00	769
	Laki-laki	19,116	5.69	398
	Perempuan	17,829	5.31	371
4.	Penduduk 13-15 Tahun	18.796	5.60	391
	Laki-laki	9,663	2.88	201
	Perempuan	9,133	2.72	190
5.	Penduduk 16-18 Tahun	17,234	5.13	359
	Laki-laki	8,867	2.64	185
	Perempuan	8,367	2.49	174
6.	Luas Wilayah (km ²)	48.02		

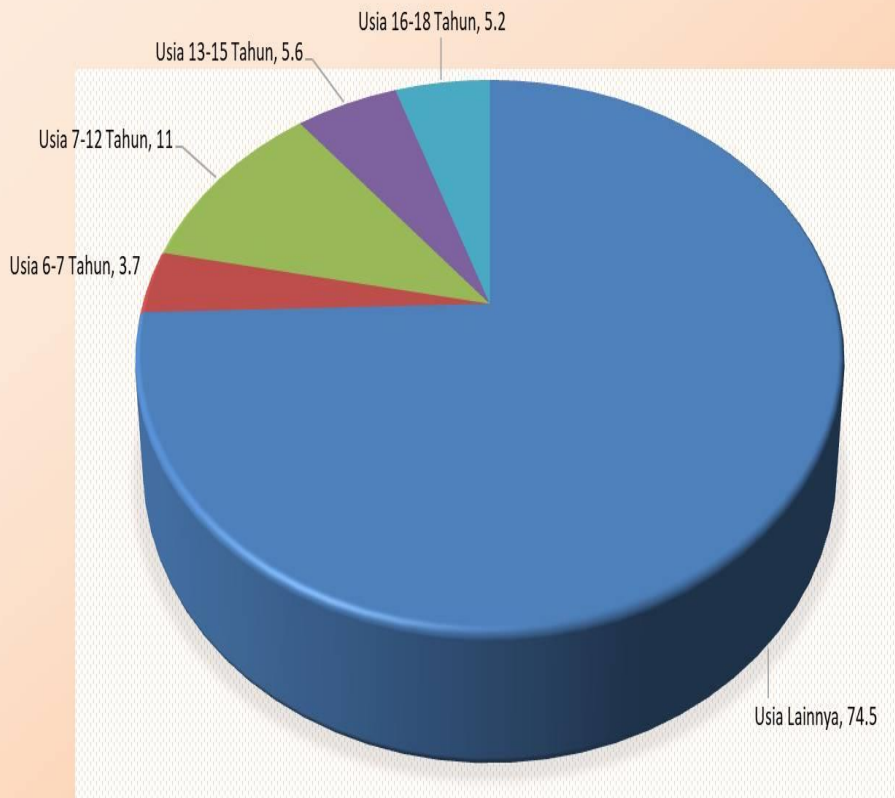
Pendidikan

Kepadatan Penduduk dan Penduduk Usia Sekolah Tahun 2018



Pendidikan

Proporsi Penduduk Usia Sekolah Kota Sukabumi
Tahun 2018



PENDIDIKAN

Berdasarkan Tabel dan Grafik diatas diketahui proporsi penduduk usia sekolah terhadap penduduk usia seluruhnya di Kota Sukabumi.

Proporsi penduduk usia masuk SD atau usia 6-7 tahun sebesar 3,7%, usia 7-12 tahun sebesar 11%, usia 13-15 tahun sebesar 5,6%, dan 16-18 tahun sebesar 5,2% sedangkan penduduk usia lainnya sebesar 74,5%. Dengan demikian, usia sekolah di Dikdas hanya dari usia 7-12 tahun sampai 16-18 tahun sebesar 25,5% atau 72.975 orang.

Keadaan Siswa

Jumlah Siswa Keseluruhan

Kecamatan	TK	RA	PAUD	SD	MI	SMP	MTs
Baros	265	207	801	3.573	601	1,073	71
Cibeureum	261	377	707	4.349	288	830	519
Cikole	1151	509	953	7.248	842	6,101	178
Citamiang	279	619	897	6,194	936	2,726	1405
Gunung Puyuh	454	404	819	3.932	1.175	1,668	624
Lembur Situ	225	242	785	2.787	1.547	1,221	892
Warudoyong	436	510	729	4.774	745	2,479	568
Jumlah	3.071	2.868	5.691	32.857	6.134	16,098	4.257

Jumlah Siswa TK

No.	KECAMATAN	Jumlah Lembaga	Jumlah Siswa		
			L	P	Total
1.	Baros	5	136	129	265
2.	Cibeureum	3	139	122	261
3.	Cikole	20	592	559	1151
4.	Citamiang	7	138	141	279
5.	Gunung Puyuh	10	228	226	454
6.	Lembursitu	4	109	116	225
7.	Warudoyong	12	225	211	436
	Jumlah	61	1.567	1.504	3.071

Jumlah Siswa RA

No.	KECAMATAN	Jumlah Lembaga	Jumlah Siswa		
			L	P	Jumlah
1.	Baros	5	104	103	207
2.	Cibeureum	8	179	198	377
3.	Cikole	9	182	188	509
4.	Citamiang	7	251	218	619
5.	Gunung Puyuh	11	185	219	404
6.	Lembursitu	5	135	107	242
7.	Warudoyong	15	267	243	510
	Jumlah	60	1.303	1.276	2.868

Jumlah Siswa PAUD

No.	KECAMATAN	Jumlah Lembaga	Jumlah Siswa		
			L	P	Jumlah
1.	Baros	23	378	423	801
2.	Cibeureum	21	361	346	707
3.	Cikole	31	479	474	953
4.	Citamiang	30	437	460	897
5.	Gunung Puyuh	22	291	528	819
6.	Lembursitu	23	376	409	785
7.	Warudoyong	27	378	351	729
Jumlah		177	2,700	2,991	5,691

Jumlah Siswa SD

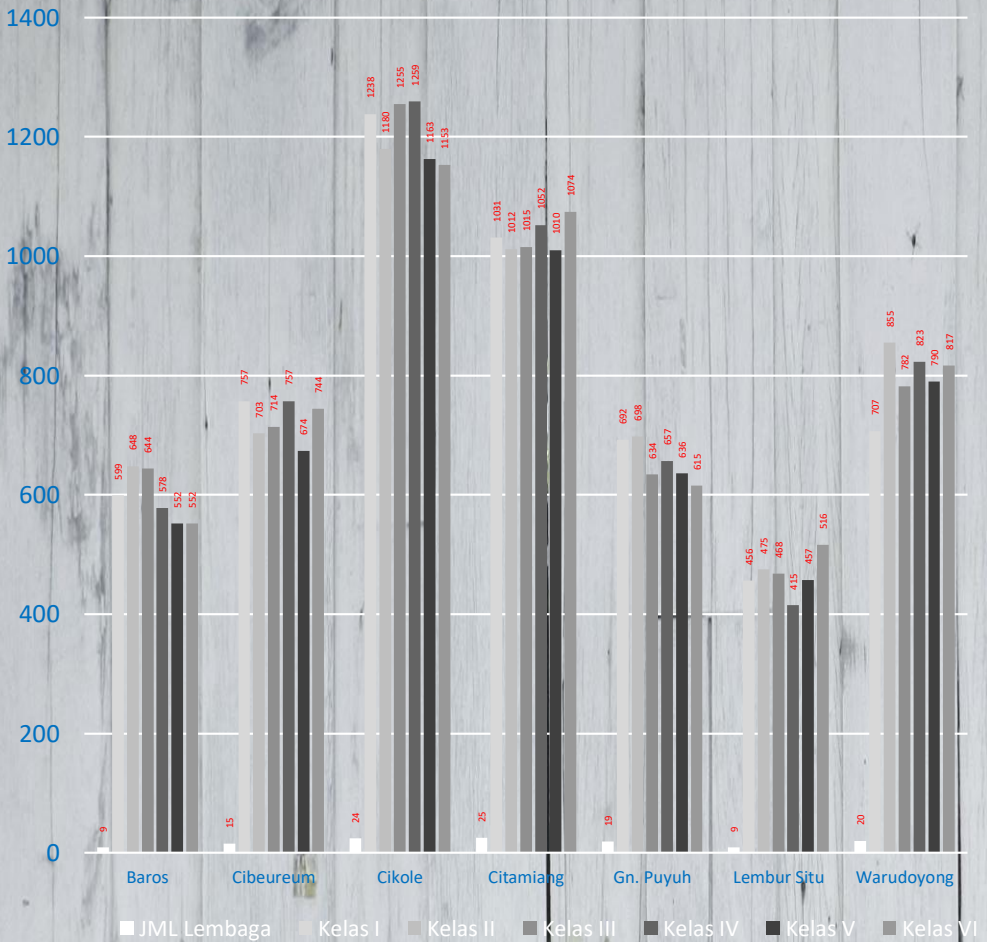
Kecamatan	Jumlah Lembaga	Kelas 1		Kelas 2		Kelas 3		Kelas 4		Kelas 5		Kelas 6	
		L	P	L	P	L	P	L	P	L	P	L	P
Baros	9	305	294	365	283	336	308	311	267	276	276	275	277
Cibeureum	15	402	355	349	354	392	322	398	359	333	341	389	355
Cikole	24	649	589	574	606	646	609	634	625	573	590	587	566
Citamiang	25	520	511	538	474	501	514	553	499	541	469	554	520
Gn. Puyuh	19	358	334	373	325	339	295	338	319	323	313	330	285
Lembur Situ	9	242	214	256	219	237	231	206	209	252	205	234	282
Warudoyong	20	383	324	461	394	400	382	424	399	402	388	421	396
Jumlah	121	2,859	2,621	2,916	2,655	2,851	2,661	2,864	2,677	2,700	2,582	2,790	2,681

Jumlah Siswa MI

Kecamatan	Jumlah Lembaga	Kelas 1		Kelas 2		Kelas 3		Kelas 4		Kelas 5		Kelas 6	
		L	P	L	P	L	P	L	P	L	P	L	P
Baros	5	31	41	37	45	84	69	32	46	33	36	67	80
Cibeureum	2	14	18	13	14	27	32	9	12	15	117	9	8
Cikole	15	86	70	65	81	59	78	64	63	72	70	53	81
Citamiang	6	65	63	80	57	115	150	52	56	47	43	102	106
Gn. Puyuh	6	110	121	90	100	84	104	89	108	81	119	77	92
Lembur Situ	4	98	106	102	98	196	209	78	116	89	86	191	178
Warudoyong	6	43	47	45	46	87	98	48	42	51	48	94	96
Jumlah	26	447	466	432	441	652	740	372	443	388	519	593	641

PENDIDIKAN

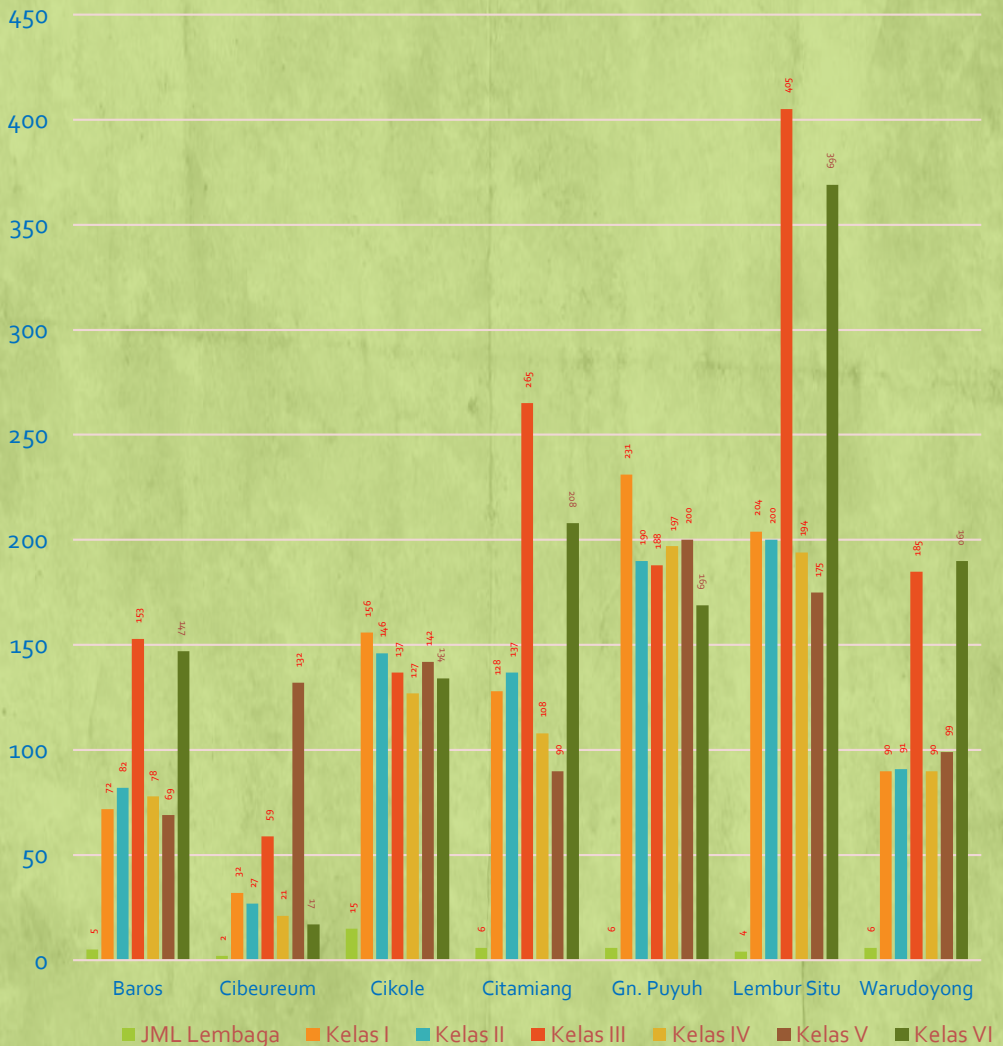
Jumlah Murid Sekolah Dasar (SD) Menurut Tingkat Kelas Di Kota Sukabumi Tahun Ajaran 2018/2019



Sumber : Dinas P dan K Kota Sukabumi

PENDIDIKAN

Jumlah Murid MI Menurut Tingkat Kelas Di Kota Sukabumi
Tahun Ajaran 2018/2019



Sumber : Dinas P dan K Kota Sukabumi

Jumlah Siswa SMP

Kecamatan	Jumlah Lembaga	Kelas 7		Kelas 8		Kelas 9	
		L	P	L	P	L	P
Baros	5	194	163	154	180	207	175
Cibeureum	2	141	137	156	145	115	136
Cikole	15	935	970	1,078	1,053	961	1,104
Citamiang	6	436	434	449	477	450	480
Gunung Puyuh	6	331	276	262	279	267	253
Lembur Situ	4	204	186	185	245	202	199
Warudoyong	6	443	405	392	442	407	390
Jumlah	44	2,684	2,571	2,676	2,821	2,609	2,737

Jumlah Siswa MTS

Kecamatan	Jumlah Lembaga	Kelas 7		Kelas 8		Kelas 9	
		L	P	L	P	L	P
Baros		9	11	13	15	11	12
Cibeureum		78	87	92	86	81	95
Cikole		26	29	23	35	32	33
Citamiang		202	225	212	204	309	253
Gunung Puyuh		89	95	123	114	94	109
Lembur Situ		163	119	154	162	174	120
Warudoyong		93	88	87	96	91	113
Jumlah		660	654	704	712	792	735

Jumlah Siswa Keseluruhan

Kecamatan	TK	RA	PAUD	SD	MI	SMP	MTs
Baros	265	207	801	3.573	601	1,073	71
Cibeureum	261	377	707	4.349	288	830	519
Cikole	1151	509	953	7.248	842	6,101	178
Citamiang	279	619	897	6,194	936	2,726	1405
Gunung Puyuh	454	404	819	3.932	1.175	1,668	624
Lembur Situ	225	242	785	2.787	1.547	1,221	892
Warudoyong	436	510	729	4.774	745	2,479	568
Jumlah	3.071	2.868	5.691	32.857	6.134	16,098	4.257

JUMLAH SISWA KESELURUHAN DI KOTA SUKABUMI TAHUN PELAJARAN 2018/2019

TK
3.071

RA
2.868

PAUD
5.691

SD
32.857

MI
6.134

SMP
16.098

MTS
4.257



Sumber:

- Buku Data Sektoral Daerah dan Statistik Tahun 2019
- Dinas Pendidikan dan Kebudayaan Kota Sukabumi

Jumlah Siswa Menurut Usia Tahun 2018

Jenjang SD

Kecamatan	<7 Tahun		7-12 Tahun		>12 Tahun		Jumlah		
	L	P	L	P	L	P	L	P	Total
Baros	77	87	1757	1592	34	26	1868	1705	3573
Cibeureum	118	123	2113	1944	32	19	2263	2086	4349
Cikole	200	217	3434	3354	29	14	3663	3585	7248
Citamiang	145	182	3017	2785	45	20	3207	2987	6194
Gunung Puyuh	112	121	1929	1743	20	7	2061	1871	3932
Lembur Situ	68	75	1337	1269	22	16	1427	1360	2787
Warudoyong	96	94	2351	2167	44	22	2491	2283	4774
Grand Total	816	899	15,938	14,854	226	124	16,980	15,877	32,857

PENDIDIKAN

JUMLAH SISWA MENURUT USIA TAHUN 2018

Jenjang MI

Kecamatan	<7 Tahun		7-12 Tahun		>12 Tahun		Jumlah		
	L	P	L	P	L	P	L	P	Total
Baros	31	41	253	276	-	-	284	317	601
Cibeureum	14	18	73	183	-	-	87	201	288
Cikole	86	70	313	373	-	-	399	443	842
Citamiang	65	63	396	412	-	-	461	475	936
Gunung Puyuh	110	121	421	523	-	-	531	644	1175
Lembur Situ	98	106	656	687	-	-	754	793	1547
Warudoyong	43	47	325	330	-	-	368	377	745
Grand Total	447	466	2,437	2,784	-	-	2,884	3,250	6,134

Jenjang MTs

Kecamatan	<7 Tahun		7-12 Tahun		>12 Tahun		Jumlah		
	L	P	L	P	L	P	L	P	Total
Baros	9	11	24	27	-	-	33	38	71
Cibeureum	78	87	173	181	-	-	251	268	519
Cikole	26	29	55	68	-	-	81	97	178
Citamiang	202	225	521	457	-	-	723	682	1,405
Gunung Puyuh	89	95	217	223	-	-	306	318	624
Lembur Situ	163	119	328	282	-	-	491	401	892
Warudoyong	93	83	183	209	-	-	276	292	568
Grand Total	660	649	1,501	1,447	-	-	2,161	2,096	4,257

PENDIDIKAN

JUMLAH SISWA MENURUT USIA TAHUN 2018

Jenjang SMP

Kecamatan	<7 Tahun		7-12 Tahun		>12 Tahun		Jumlah		
	L	P	L	P	L	P	L	P	Total
Baros	99	80	494	420	14	14	555	518	1,073
Cibeureum	70	83	328	360	23	8	412	418	830
Cikole	507	619	2,541	2,679	39	28	2,974	3,127	6,101
Citamiang	199	263	1,147	1,148	71	23	1,335	1,391	2,726
Gunung Puyuh	188	186	718	655	24	3	860	808	1,668
Lembur Situ	95	108	545	485	38	7	591	630	1,221
Warudoyong	210	252	1,087	987	54	19	1,242	1,237	2,479
Grand Total	1,368	1,591	6,860	6,734	263	102	7,969	8,129	16,098

JUMLAH SISWA MENURUT AGAMA TAHUN 2018

Jenjang SD

Kecamatan	islam	kristen	katholik	hindu	budha	konghuchu	lainnya	tidak_diisi
Baros	3,567	5	1	-	-	-	-	-
Cibeureum	4,348	1	-	-	-	-	-	-
Cikole	6,212	636	266	4	130	-	-	-
Citamiang	6,191	3	-	-	-	-	-	-
Gunung Puyuh	3,925	5	-	2	-	-	-	-
Lembur Situ	2,785	2	-	-	-	-	-	-
Warudoyong	4,646	102	5	1	20	-	-	-
Grand Total	31,674	754	272	7	150	-	-	-

Jenjang MI

Kecamatan	islam	kristen	katholik	hindu	budha	konghuchu	lainnya	tidak_diisi
Baros	601	-	-	-	-	-	-	-
Cibeureum	288	-	-	-	-	-	-	-
Cikole	842	-	-	-	-	-	-	-
Citamiang	936	-	-	-	-	-	-	-
Gunung Puyuh	1,175	-	-	-	-	-	-	-
Lembur Situ	1,547	-	-	-	-	-	-	-
Warudoyong	745	-	-	-	-	-	-	-
Grand Total	6.134	-	-	-	-	-	-	-

JUMLAH SISWA MENURUT AGAMA TAHUN 2018

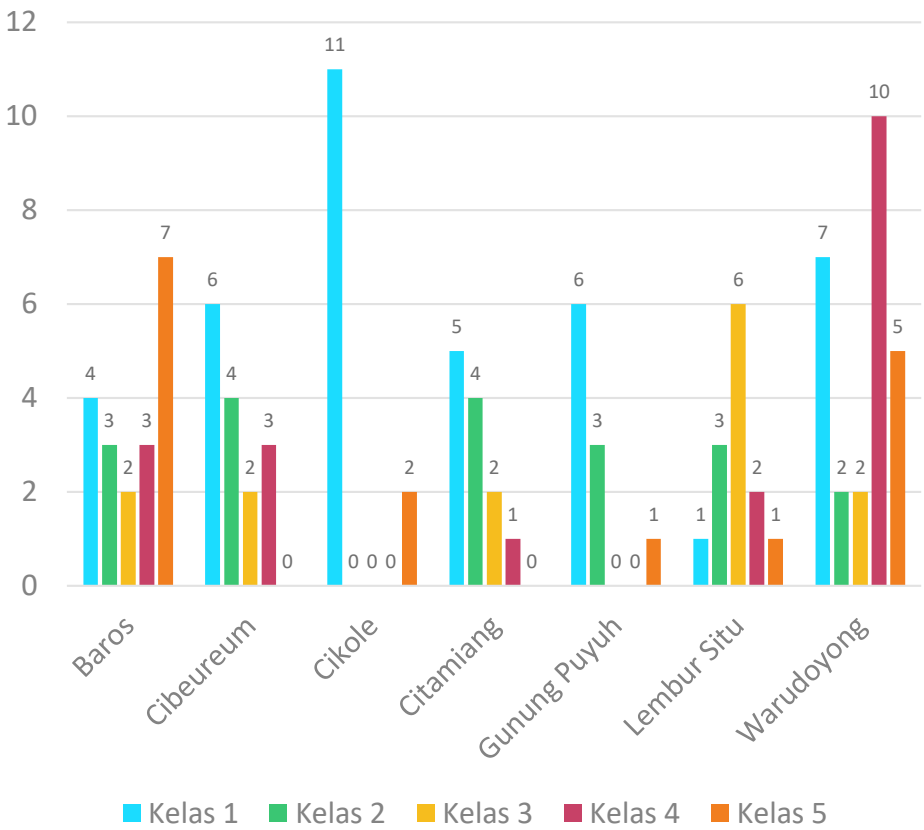
Jenjang SMP

Kecamatan	islam	kristen	katholik	hindu	budha	konghuchu	lainnya	tidak_diisi
Baros	1,067	5	1	-	-	-	-	-
Cibeureum	828	2	-	-	-	-	-	-
Cikole	5,526	375	135	1	63	1	-	-
Citamiang	2,722	4	-	-	-	-	-	-
Gunung Puyuh	1,667	-	1	-	-	-	-	-
Lembur Situ	1,221	-	-	-	-	-	-	-
Warudoyong	2,469	8	2	-	-	-	-	-
Grand Total	15,500	394	139	1	63	1	-	-

Jenjang MTS

Kecamatan	islam	kristen	katholik	hindu	budha	konghuchu	lainnya	tidak_diisi
Baros	71	-	-	-	-	-	-	-
Cibeureum	519	-	-	-	-	-	-	-
Cikole	178	-	-	-	-	-	-	-
Citamiang	1,405	-	-	-	-	-	-	-
Gunung Puyuh	624	-	-	-	-	-	-	-
Lembur Situ	892	-	-	-	-	-	-	-
Warudoyong	568	-	-	-	-	-	-	-
Grand Total	4,257	-	-	-	-	-	-	-

Jenjang SD



JUMLAH SISWA MENGULANG TAHUN 2018

Jenjang SD

Kecamatan	Kelas 1	Kelas 2	Kelas 3	Kelas 4	Kelas 5	Kelas 6	Jumlah
Baros	4	3	2	3	7	-	19
Cibeureum	6	4	2	3	-	-	15
Cikole	11	-	-	-	2	-	13
Citamiang	5	4	2	1	-	-	12
Gunung Puyuh	6	3	-	-	1	-	10
Lembur Situ	1	3	6	2	1	-	13
Warudoyong	7	2	2	10	5	-	26
Grand Total	40	19	14	19	16	-	108

Jenjang SMP

Kecamatan	Kelas 7		Kelas 8		Kelas 9		Jumlah
	L	P	L	P	L	P	
Baros	-	-	-	-	-	-	-
Cibeureum	1	-	-	-	-	-	1
Cikole	1	-	-	-	-	-	1
Citamiang	4	1	3	3	-	-	11
Gunung Puyuh	-	-	6	-	-	-	6
Lembur Situ	-	-	1	-	-	-	1
Warudoyong	1	-	5	-	-	-	6
Jumlah	7	1	15	3	-	-	26

JUMLAH SISWA LULUS

MENURUT TINGKAT SATUAN PENDIDIKAN DI KOTA
SUKABUMI TAHUN AJARAN 2018/2019

Kecamatan	Jumlah Lulusan				Jumlah
	SD	MI	SMP	MTs	
Baros	539	147	361	23	1,070
Cibeureum	699	17	239	176	1,131
Cikole	1,199	134	2088	65	3,486
Citamiang	1,107	281	930	478	2,796
Gunung Puyuh	654	169	454	203	1,480
Lembur Situ	407	396	397	294	1,494
Warudoyong	865	190	884	205	2,144
Jumlah	5,470	1,334	5,353	1,444	13,601

PENDIDIKAN

Jumlah Keadaan Guru menurut Ijazah Di Kota Sukabumi Tahun Ajaran 2018/2019

PAUD

KECAMATAN	SLTA		DIPLOMA		S1		S2-S3		JUMLAH		
	L	P	L	P	L	P	L	P	L	P	TOTAL
Baros	16	42	2	10	7	48	-	4	25	104	129
Cibeureum	4	45	1	10	6	49	1	6	12	110	122
Cikole	10	81	3	32	5	145	-	3	18	261	279
Citamaing	19	75	2	9	7	40	1	8	29	132	161
Gunung Puyuh	28	28	7	12	24	41	2	16	61	97	158
Lembursitu	14	46	2	6	4	47	2	5	22	104	126
Warudoyong	11	54	2	12	5	68	1	-	19	134	153
Jumlah	102	371	19	91	58	438	7	42	186	942	1,128

SD

Kecamatan	SMA		DIPLOMA		S1		S2		Jumlah		Total
	L	P	L	P	L	P	L	P	L	P	
Baros	2	1	1	6	43	94	1	2	47	103	150
Cibeureum	6	6	4	3	59	120	5	-	74	129	203
Cikole	7	7	7	9	107	214	7	7	128	237	365
Citamaing	3	4	3	4	78	179	5	4	89	191	280
Gunung Puyuh	3	5	8	8	53	134	3	1	67	148	215
Lembursitu	1	1	4	4	31	64	4	6	40	75	115
Warudoyong	4	7	7	4	57	126	3	1	71	138	209
Jumlah	26	31	34	38	428	931	28	21	516	1,021	1,537

MI

Kecamatan	Guru Menurut Jenjang Pendidikan						Jumlah		
	<S1		S1		>S1		L	P	Total
	L	P	L	P	L	P			
Baros	1	1	11	12	-	-	12	13	25
Cibeureum	-	-	7	5	-	-	7	5	12
Cikole	-	-	14	26	-	-	14	26	40
Citamaing	-	-	22	24	-	-	22	24	46
Gunung Puyuh	-	-	28	19	1	-	29	19	48
Lembur Situ	-	-	16	15	-	-	16	15	31
Warudoyong	-	-	23	27	-	-	23	27	50
Jumlah	1	1	121	128	1	-	123	129	252

PENDIDIKAN

Jumlah Keadaan Guru menurut Ijazah Di Kota Sukabumi Tahun Ajaran 2018/2019

SMP

Kecamatan	SMA		DIPLOMA		S1		S2		Jumlah		Total
	L	P	L	P	L	P	L	P	L	P	
Baros	1	-	2	1	21	33	1	-	25	34	59
Cibeureum	1	3	-	-	14	23	-	2	15	28	43
Cikole	4	1	6	4	85	149	11	28	106	182	288
Citamaing	2	-	1	-	36	66	9	12	48	78	126
Gunung Puyuh	1	-	3	3	30	45	4	4	38	52	90
Lembursitu	-	1	-	-	29	35	1	3	30	39	69
Warudoyong	1	-	-	-	42	72	11	8	54	80	134
Jumlah	10	5	12	8	257	423	37	57	316	493	809

MTs

Kecamatan	Guru Menurut Jenjang Pendidikan						Jumlah		Total
	<S1		S1		>S1		L	P	
	L	P	L	P	L	P			
Baros	-	-	10	8	-	-	10	8	18
Cibeureum	2	3	28	30			30	33	63
Cikole	-	-	14	12	-	-	14	12	26
Citamaing	-	-	56	61	9		65	61	126
Gunung Puyuh	-	-	42	11	3	-	45	11	56
Lembur Situ	-	-	13	18	8	-	21	18	39
Warudoyong	-	-	26	18	6	-	32	18	50
Jumlah	2	3	189	158	26	-	217	161	378

PENDIDIKAN

JUMLAH GURU MENURUT STATUS KEPEGAWAIAN DI KOTA SUKABUMI TAHUN AJARAN 2018/2019

PAUD

KECAMATAN	PNS		YAYASAN		GTT		JUMLAH		
	L	P	L	P	L	P	L	P	TOTAL
Baros	-	16	5	90	-	18	5	124	129
Cibeureum	-	9	9	72	1	31	10	112	122
Cikole	-	32	4	186	2	55	6	273	279
Citamiang	1	12	17	107	8	16	26	135	161
Gunung Puyuh	3	18	33	67	11	24	47	111	158
Lembursitu	1	16	9	77	1	22	11	115	126
Warudoyong	-	15	7	102	3	24	10	143	153
Jumlah	5	118	84	701	26	190	115	1,013	1,128

SD

Kecamatan	PNS		GTY		GTT		GB		Total
	L	P	L	P	L	P	L	P	
Baros	24	46	5	18	14	37	4	2	150
Cibeureum	29	42	23	29	20	55	2	3	203
Cikole	47	95	38	66	37	71	6	5	365
Citamiang	44	89	7	15	32	68	6	19	280
Gn. Puyuh	34	78	9	12	18	49	6	9	215
Lembur Situ	31	35	-	-	8	39	1	1	115
Warudoyong	37	69	3	9	27	55	4	5	209
Jumlah	246	454	85	149	156	374	29	44	1,537

MI

Kecamatan	PNS		GTY		GTT		Jumlah		Total
	L	P	L	P	L	P	L	P	
Baros	1	4	8	12	-	-	9	16	25
Cibeureum	-	-	7	5	-	-	7	5	12
Cikole	-	-	14	26	-	-	14	26	40
Citamiang	-	-	22	24	-	-	22	24	46
Gunung Puyuh	7	5	22	14	-	-	29	19	48
Lembur Situ	-	-	16	15	-	-	16	15	31
Warudoyong	16	13	7	14	-	-	23	27	50
Jumlah	24	22	96	110	-	-	120	132	252

PENDIDIKAN

JUMLAH GURU MENURUT STATUS KEPEGAWAIAN DI KOTA SUKABUMI TAHUN AJARAN 2018/2019

SMP

Kecamatan	PNS		GTY		GTT		GB		Total
	L	P	L	P	L	P	L	P	
Baros	11	12	10	12	3	10	1	-	59
Cibeureum	8	17	3	3	4	8	-	-	43
Cikole	53	98	26	43	24	38	3	3	288
Citamiang	30	49	8	11	10	18	-	-	126
Gn. Puyuh	10	20	16	16	11	15	1	1	90
Lembur Situ	12	10	9	16	9	13	-	-	69
Warudoyong	34	52	5	8	14	19	1	1	134
Jumlah	158	258	77	109	75	121	6	5	809

MTs

Kecamatan	PNS		GTY		GTT		GB		Total
	L	P	L	P	L	P	L	P	
Baros	-	10	8	-	-	-	-	-	18
Cibeureum	-	-	28	30	2	3	-	-	63
Cikole	-	-	14	12	-	-	-	-	26
Citamiang	-	-	65	61	-	-	-	-	126
Gn. Puyuh	-	-	27	29	-	-	-	-	56
Lembur Situ	-	-	21	18	-	-	-	-	39
Warudoyong	8	25	9	8	-	-	-	-	50
Jumlah	8	35	172	158	2	3	-	-	378

PENDIDIKAN

Jumlah Guru menurut Usia Di Kota Sukabumi
Tahun Ajaran 2018/2019

JENJANG SD

Kecamatan	20-29 Tahun		30-39 Tahun		40-49 Tahun		50-60 Tahun		>60 Tahun		Jumlah		Total
	L	P	L	P	L	P	L	P	L	P	L	P	
Baros	12	29	13	28	3	14	18	32	1	-	47	103	150
Cibeureum	13	37	26	36	15	18	20	37	-	1	74	129	203
Cikole	21	63	35	50	24	31	44	88	4	5	128	237	365
Citamaing	14	47	25	47	19	29	31	63	-	5	89	191	280
Gunung Puyuh	14	34	23	38	6	14	23	58	1	4	67	148	215
Lembursitu	-	11	12	30	7	8	19	25	2	1	40	75	115
Warudoyong	7	36	31	36	10	12	22	46	1	8	71	138	209
Jumlah	81	257	165	265	84	126	177	349	9	24	516	1,021	1,537

PENDIDIKAN

Jumlah Guru menurut Usia Di Kota Sukabumi
Tahun Ajaran 2018/2019

JENJANG SMP

Kecamatan	20-29 Tahun		30-39 Tahun		40-49 Tahun		50-60 Tahun		>60 Tahun		Jumlah		Total
	L	P	L	P	L	P	L	P	L	P	L	P	
Baros	8	16	4	6	8	6	5	6	-	-	25	34	59
Cibeureum	2	4	4	10	4	8	5	6	-	-	15	28	43
Cikole	17	29	32	50	20	56	31	45	6	2	106	182	288
Citamaing	9	14	12	22	12	19	15	22	-	1	48	78	126
Gunung Puyuh	14	16	10	14	10	12	4	10	-	-	38	52	90
Lembursitu	8	16	9	14	5	5	7	3	1	1	30	39	69
Warudoyong	7	11	15	22	13	27	16	20	3	-	54	80	134
Jumlah	65	106	86	138	72	133	83	112	10	4	316	493	809

Jumlah Guru menurut Masa Kerja Di Kota Sukabumi Tahun Ajaran 2018/2019

JENJANG SD

Kecamatan	0-4 Tahun		5-9 Tahun		10-14 Tahun		15-19 Tahun		20-24 Tahun		>25 Tahun		Jumlah		Total
	L	P	L	P	L	P	L	P	L	P	L	P	L	P	
Baros	15	32	5	20	9	19	2	1	1	0	15	31	47	103	150
Cibeureum	17	36	19	34	17	23	6	6	2	2	13	28	74	129	203
Cikole	22	68	27	41	21	27	16	10	5	5	37	86	128	237	365
Citamaing	22	52	15	38	23	27	2	7	0	6	27	61	89	191	280
Gunung Puyuh	24	48	13	17	10	21	3	2	0	5	17	55	67	148	215
Lembursitu	4	19	7	11	8	22	2	1	2	1	17	21	40	75	115
Warudoyong	19	47	14	21	17	18	2	4	2	1	17	47	71	138	209
Jumlah	123	302	100	182	105	157	33	31	12	20	143	329	516	1,021	1,537

Jumlah Guru menurut Masa Kerja Di Kota Sukabumi Tahun Ajaran 2018/2019

JENJANG SMP

Kecamatan	0-4 Tahun		5-9 Tahun		10-14 Tahun		15-19 Tahun		20-24 Tahun		>25 Tahun		Jumlah		JML
	L	P	L	P	L	P	L	P	L	P	L	P	L	P	
Baros	8	15	9	7	1	7	-	1	4	3	3	1	25	34	59
Cibeureum	4	5	4	5	2	10	2	1	1	6	2	1	15	28	43
Cikole	26	35	21	39	17	44	6	17	10	20	26	27	106	182	288
Citamaing	7	13	16	21	9	15	2	4	4	6	10	19	48	78	126
Gunung Puyuh	17	23	6	9	6	4	5	7	1	1	3	8	38	52	90
Lembursitu	5	13	8	15	7	5	2	1	-	1	8	4	30	39	69
Warudoyong	10	12	16	19	11	23	4	5	1	6	12	15	54	80	134
Jumlah	77	116	80	115	53	108	21	36	21	43	64	75	316	493	809

Kondisi Sarana dan Prasarana Pendidikan Di Kota Sukabumi Tahun Ajaran 2018/2019

RUANG KELAS

SD

Kecamatan	RK Baik	RK Rusak Sedang	RK Rusak Berat	Jumlah
Baros	109	4	1	114
Cibeureum	156	5	2	163
Cikole	248	6	2	256
Citamiang	181	15	7	203
Gunung Puyuh	150	2	-	152
Lembur Situ	89	1	1	91
Warudoyong	154	5	2	161
Jumlah	1,087	38	15	1,140

MI

Kecamatan	Baik	Rusak Sedang	Rusak Berat	Jumlah
Baros	4	3	5	12
Cibeureum	3	4	4	12
Cikole	4	6	14	24
Citamiang	3	7	14	24
Gunung Puyuh	10	10	22	42
Lembur Situ	8	14	9	31
Warudoyong	5	17	12	34
Grand Total	37	61	80	179

Kondisi Sarana dan Prasarana Pendidikan Di Kota Sukabumi Tahun Ajaran 2018/2019

RUANG KELAS

SMP

Kecamatan	RK Baik	RK Rusak Sedang	RK Rusak Berat	Jumlah
Baros	30	2	1	33
Cibeureum	26	1	-	27
Cikole	180	7	3	190
Citamiang	63	11	3	77
Gunung Puyuh	50	4	-	54
Lembur Situ	23	2	13	38
Warudoyong	82	6	1	89
Jumlah	454	33	21	508

MTs

Kecamatan	Baik	Rusak Sedang	Rusak Berat	Jumlah
Baros	2	1	1	4
Cibeureum	5	6	10	21
Cikole	2	2	2	6
Citamiang	13	11	12	36
Gunung Puyuh	7	13	10	30
Lembur Situ	15	13	19	47
Warudoyong	8	11	11	30
Grand Total	52	57	65	174

Kondisi Sarana dan Prasarana Pendidikan

Di Kota Sukabumi Tahun Ajaran 2018/2019

SD

RUANG PERPUSTAKAAN

Kecamatan	Baik	Rusak Sedang	Rusak Berat	Jumlah
Baros	6	-	2	8
Cibeureum	15	-	-	15
Cikole	23	-	1	24
Citamiang	21	1	1	23
Gunung Puyuh	15	1	1	17
Lembur Situ	7	-	2	9
Warudoyong	17	1	-	18
Jumlah	104	3	7	114

Kondisi Sarana dan Prasarana Pendidikan

Di Kota Sukabumi Tahun Ajaran 2018/2019

RUANG PERPUSTAKAAN

Kecamatan	Baik	Rusak Sedang	Rusak Berat	Jumlah
Baros	1	-	1	2
Cibeureum	2	-	-	2
Cikole	14	1	1	16
Citamiang	4	-	1	5
Gunung Puyuh	4	-	-	4
Lembur Situ	2	-	1	3
Warudoyong	5	-	1	6
Jumlah	32	1	5	38

Kondisi Sarana dan Prasarana Pendidikan

Di Kota Sukabumi Tahun Ajaran 2018/2019



Ruang UKS Jenjang SD

Kecamatan	Baik	Rusak Sedang	Rusak Berat	Jumlah
Baros	8	-	-	8
Cibeureum	11	1	-	12
Cikole	21	-	1	22
Citamiang	19	-	2	21
Gunung Puyuh	16	-	1	17
Lembur Situ	7	-	2	9
Warudoyong	18	1	1	20
Jumlah	100	2	7	109

Kondisi Sarana dan Prasarana Pendidikan

Di Kota Sukabumi Tahun Ajaran 2018/2019



Ruang UKS Jenjang SMP

Kecamatan	Baik	Rusak Sedang	Rusak Berat	Jumlah
Baros	1	-	-	1
Cibeureum	2	-	-	2
Cikole	14	-	1	15
Citamiang	5	-	-	5
Gunung Puyuh	4	-	-	4
Lembur Situ	3	-	-	3
Warudoyong	5	-	1	6
Jumlah	34	-	2	36

Kondisi Sarana dan Prasarana Pendidikan

Di Kota Sukabumi Tahun Ajaran 2018/2019

RUANG KOMPUTER SD

Kecamatan	Baik	Rusak Sedang	Rusak Berat	Jumlah
Baros	1	-	-	1
Cibeureum	2	-	-	2
Cikole	12	-	1	13
Citamiang	-	-	-	-
Gunung Puyuh	4	-	-	4
Lembur Situ	2	-	-	2
Warudoyong	1	-	-	1
Jumlah	22	-	1	23

Kondisi Sarana dan Prasarana Pendidikan

Di Kota Sukabumi Tahun Ajaran 2018/2019

RUANG KOMPUTER SMP

Kecamatan	Baik	Rusak Sedang	Rusak Berat	Jumlah
Baros	1	-	-	1
Cibeureum	1	-	-	1
Cikole	14	-	2	16
Citamiang	4	-	-	4
Gunung Puyuh	2	-	-	2
Lembur Situ	1	-	-	1
Warudoyong	3	-	-	3
Jumlah	26	-	2	28

Kondisi Sarana dan Prasarana

RUANG WC MURID SD

Kecamatan	Baik		Rusak Sedang		Rusak Berat		Jumlah		Total
	L	P	L	P	L	P	L	P	
Baros	10	9	-	1	2	0	12	10	22
Cibeureum	15	17	-	-	1	0	16	17	33
Cikole	34	30	1	2	1	1	36	33	69
Citamiang	18	21	7	4	7	6	32	31	63
Gunung Puyuh	25	22	-	1	1	0	26	23	49
Lembur Situ	8	6	2	2	0	0	10	8	18
Warudoyong	24	22	2	2	1	1	27	25	52
Jumlah	134	127	12	12	13	8	159	147	306

RUANG WC GURU SD

Kecamatan	Baik		Rusak Sedang		Rusak Berat		Jumlah		Total
	L	P	L	P	L	P	L	P	
Baros	9	6	-	-	0	1	9	7	16
Cibeureum	14	7	1	2	0	0	15	9	24
Cikole	20	20	1	1	2	1	23	22	45
Citamiang	17	17	4	3	3	3	24	23	47
Gunung Puyuh	17	18	-	-	0	0	17	18	35
Lembur Situ	10	8	-	-	0	0	10	8	18
Warudoyong	18	17	-	-	1	1	19	18	37
Jumlah	105	93	6	6	6	6	117	105	222

Kondisi Sarana dan Prasarana

RUANG WC MURID SMP

Kecamatan	Baik		Rusak Sedang		Rusak Berat		Jumlah		Total
	L	P	L	P	L	P	L	P	
Baros	3	3	-	-	1	0	4	3	7
Cibeureum	-	1	1	-	0	1	1	2	3
Cikole	20	17	1	2	2	1	23	20	43
Citamiang	11	9	1	5	0	0	12	14	26
Gunung Puyuh	6	8	-	-	0	0	6	8	14
Lembur Situ	3	4	1	-	0	0	4	4	8
Warudoyong	10	12	-	-	1	0	11	12	23
Jumlah	53	54	4	7	4	2	61	63	124

RUANG WC GURU SMP

Kecamatan	Baik		Rusak Sedang		Rusak Berat		Jumlah		Total
	L	P	L	P	L	P	L	P	
Baros	3	3	-	-	1	1	4	4	8
Cibeureum	3	2	-	-	0	1	3	3	6
Cikole	17	12	2	1	0	0	19	13	32
Citamiang	5	6	-	-	0	0	5	6	11
Gunung Puyuh	5	4	-	-	0	0	5	4	9
Lembur Situ	2	3	-	-	0	0	2	3	5
Warudoyong	5	6	-	-	1	0	6	6	12
Jumlah	40	36	2	1	2	2	44	39	83

Jumlah Sarana dan Prasarana Pendidikan

Di Kota Sukabumi Tahun Ajaran 2018/2019

Prasarana Dikdas Kota Sukabumi Tahun 2018/2019

No.	Variabel	SD/MI	SMP	Dikdas
1.	Sekolah	146	69	215
2.	Rombongan Belajar	1,311	653	1,964
3.	Ruang Kelas	1,319	682	2,001
4.	Perpustakaan	126	59	185
5.	Ruang UKS	127	59	186
6.	Ruang Komputer	25	40	65
7.	Laboratorium	12	61	73
8.	Ruang Olahraga	146	70	216

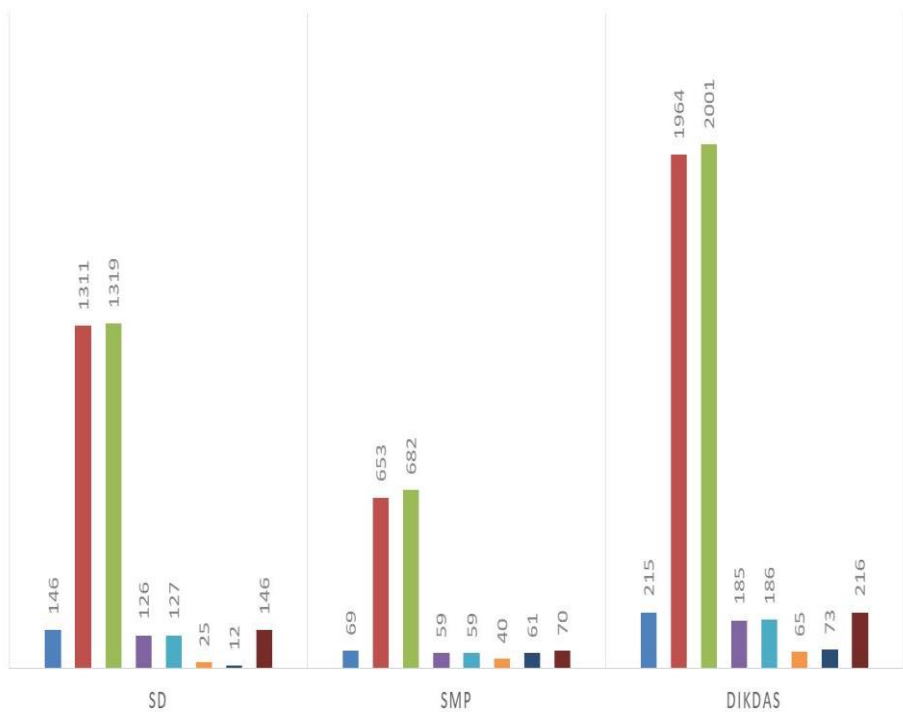
Berdasarkan Tabel 53 di Kota Sukabumi terdapat jumlah sekolah Dikdas sebesar 215 buah dengan sekolah terbesar adalah jenjang SD sebesar 146 sekolah dan jenjang SMP sebesar 69 sekolah. Seperti satuan pendidikan di kabupaten/kota lainnya, ternyata makin tinggi jenjang pendidikan makin sedikit jumlah satuan pendidikan yang ada jika dibandingkan dengan jenjang pendidikan yang lebih rendah.

Jumlah Sarana dan Prasarana Pendidikan

Di Kota Sukabumi Tahun Ajaran 2018/2019

Prasarana Dikdas Kota Sukabumi Tahun 2018/2019

■ Sekolah ■ Rombongan Belajar ■ Ruang Kelas ■ Perpustakaan
■ Ruang UKS ■ Ruang Komputer ■ Laboratorium ■ Ruang Olahraga



DATA SDM DIKDAS

KOTA SUKABUMI

TAHUN PELAJARAN 2018/2019

No.	Variabel	SD/MI	SMP/MTs	Dikdas
1.	Siswa Baru	6,393	6,569	10,735
2.	Siswa Seluruhnya	38,991	20,355	48,955
3.	Siswa Usia Sekolah	36,013	17,851	44,386
4.	Siswa Sekolah Swasta	15,453	6,500	12,647
5.	Siswa Laki-laki	19,864	10,125	24,949
6.	Siswa Perempuan	19,127	10,230	24,006
7.	Lulusan	1,334	1,444	-
8.	Guru	1,789	1,163	2,346
9.	Mengulang	118	26	134
10.	Putus Sekolah	-	-	-

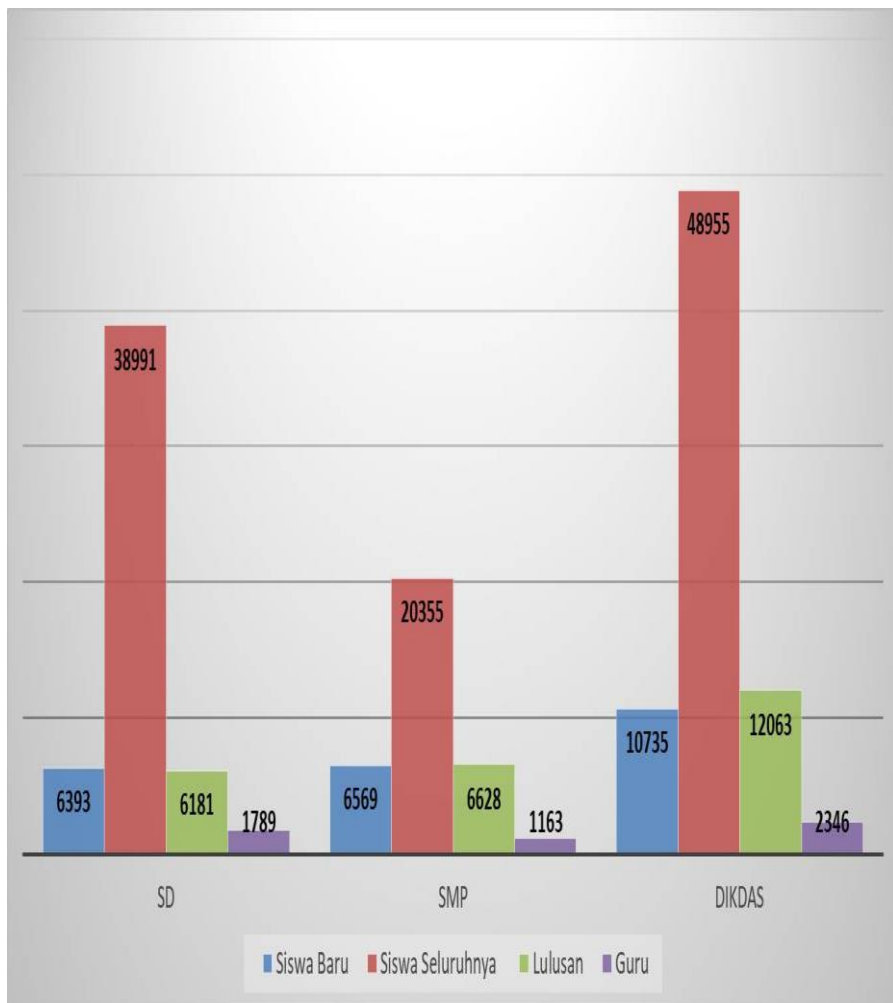
DATA SDM DIKDAS

KOTA SUKABUMI

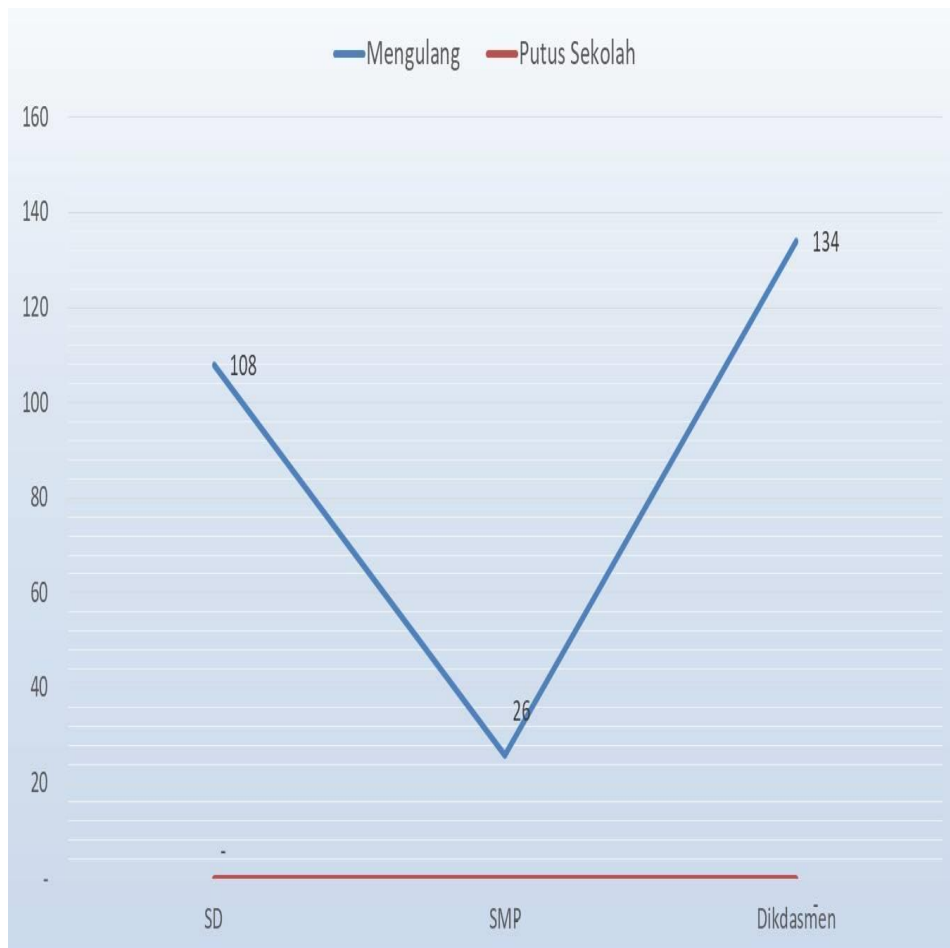
TAHUN PELAJARAN 2018/2019

diketahui bahwa untuk menampung siswa jenjang SD sebesar 38.991, tersedia 146 sekolah dan 1.319 ruang kelas serta rombongan belajar sejumlah 1.311. Hal yang sama untuk menampung siswa jenjang SMP sebesar 20.355 orang, tersedia 59 sekolah dan 6828 ruang kelas dengan jumlah rombongan belajar sebesar 653. Dengan demikian, untuk Dikdas telah menampung sebanyak 48.955 orang di 215 sekolah dan 2.001 ruang kelas dengan jumlah rombongan belajar sebesar 1.964

DATA SDM DIKDAS KOTA SUKABUMI TAHUN PELAJARAN 2018/2019



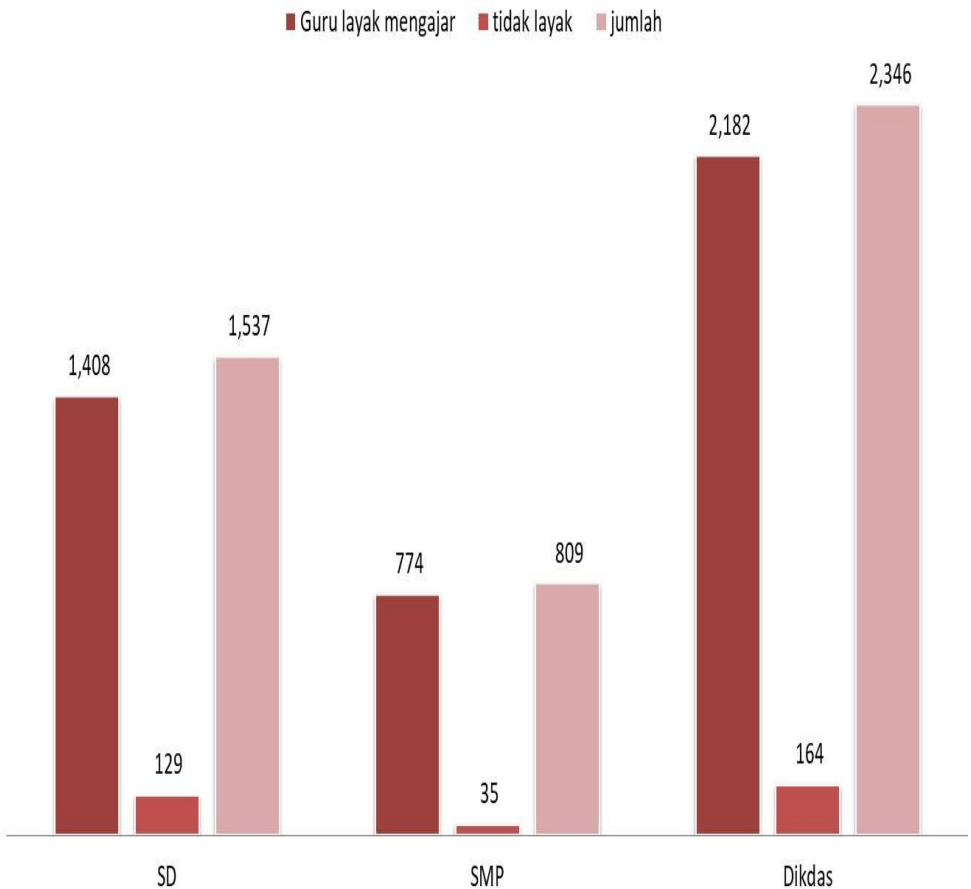
Mengulang dan Putus Sekolah Dikdas Kota Sukabumi Tahun Pelajaran 2018/2019



Jumlah Guru menurut Kelayakan Mengajar Kota Sukabumi Tahun Pelajaran 2018/2019

No.	Variabel	SD	SMP	Dikdas
1.	Guru layak mengajar	1,408	774	2,182
2.	tidak layak	129	35	164
3.	jumlah	1,537	809	2,346
4.	% Layak	92	96	93
5.	% Tidak Layak	8	4	7

Jumlah Guru menurut Kelayakan Mengajar Kota Sukabumi Tahun Pelajaran 2018/2019



Kelayakan mengajar guru menggunakan Undang-Undang Nomor 14, Tahun 2005 tentang Guru dan Dosen (UU No.14/2005). Guru layak mengajar di tingkat SD dan SMP adalah yang berijazah Sarjana (S1) atau Diploma IV (DIV) dan yang lebih tinggi. Jumlah guru menurut kelayakan mengajar dapat dilihat pada Tabel 55 dan Grafik 6. Jumlah guru layak mengajar yang terbaik dari segi jumlah terdapat di jenjang SD sebesar 1.408 orang atau 92% sedangkan guru layak terkecil terdapat di jenjang SMP sebesar 774 orang atau 96% dan lebih baik disbanding jenjang SD jika dilihat dari persentase. Sebaliknya, guru yang tidak layak mengajar terbesar di jenjang SD sebesar 129 orang atau 8% dan yang terendah di jenjang SMP sebesar 35 orang atau 4%. Dengan demikian, untuk Dikdas terdapat guru layak mengajar sebesar 2.182 orang atau 93% dan tidak layak sebesar 164 orang atau 7%.

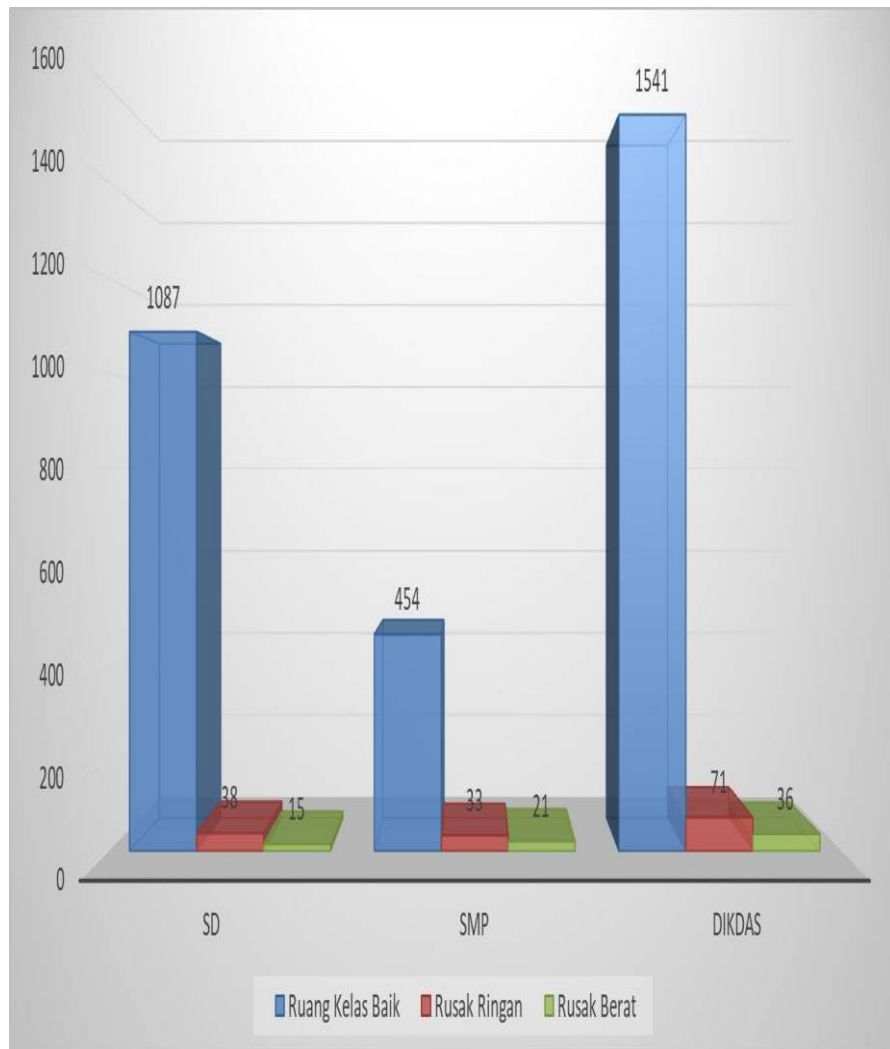
Ruang Kelas Milik menurut Kondisi

Kota Sukabumi Tahun Pelajaran 2018/2019

No.	Variabel	SD	SMP	Dikdas
1.	Ruang Kelas Baik	1,087	454	1,541
2.	Rusak Ringan	38	33	71
3.	Rusak Berat	15	21	36
4.	Jumlah	1,140	508	1,648
5.	% Baik	95	89	94
6.	% Rusak Ringan	3	6	4
7.	% Rusak Berat	1	4	2

Ruang Kelas Milik menurut Kondisi

Kota Sukabumi Tahun Pelajaran 2018/2019



Ruang Perpustakaan menurut Kondisi

Kota Sukabumi Tahun Pelajaran 2018/2019

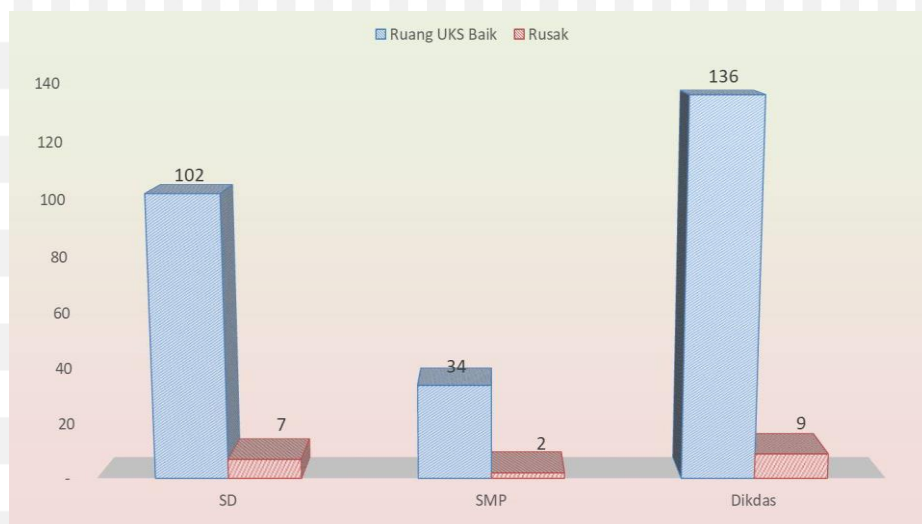
No.	Variabel	SD	SMP	Dikdas
1.	Perpustakaan Baik	107	33	140
2.	Rusak Berat	7	5	12
3.	Jumlah	114	38	152
4.	% Baik	94	87	92
5.	% Rusak Berat	6	13	8



Ruang UKS menurut Kondisi

Kota Sukabumi Tahun Pelajaran 2018/2019

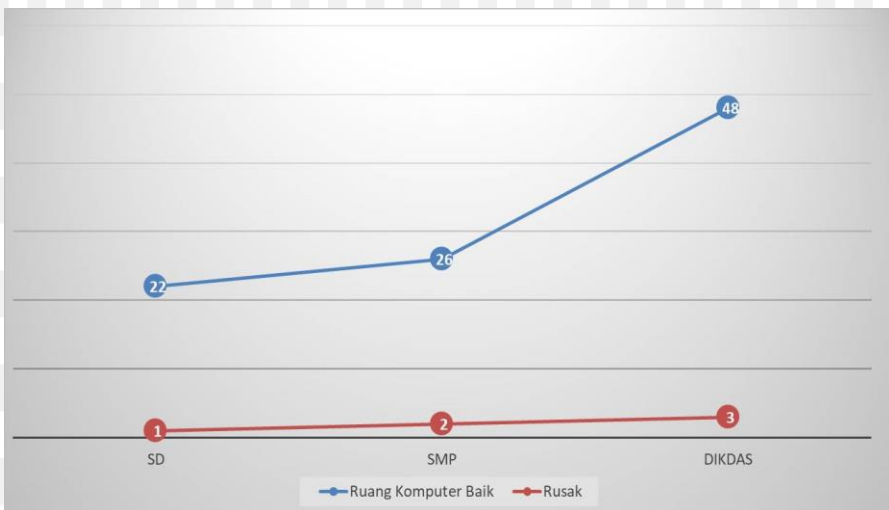
No.	Variabel	SD	SMP	Dikdas
1.	Ruang UKS Baik	102	34	136
2.	Rusak	7	2	9
3.	Jumlah	109	36	145
4.	% Baik	94	94	94
5.	% Rusak	6	6	6



Ruang Komputer menurut Kondisi

Kota Sukabumi Tahun Pelajaran 2018/2019

No.	Variabel	SD	SMP	Dikdas
1.	Ruang Komputer Baik	22	26	48
2.	Rusak	1	2	3
3.	Jumlah	23	28	51
4.	% Baik	96	93	96
5.	% Rusak	4	7	4





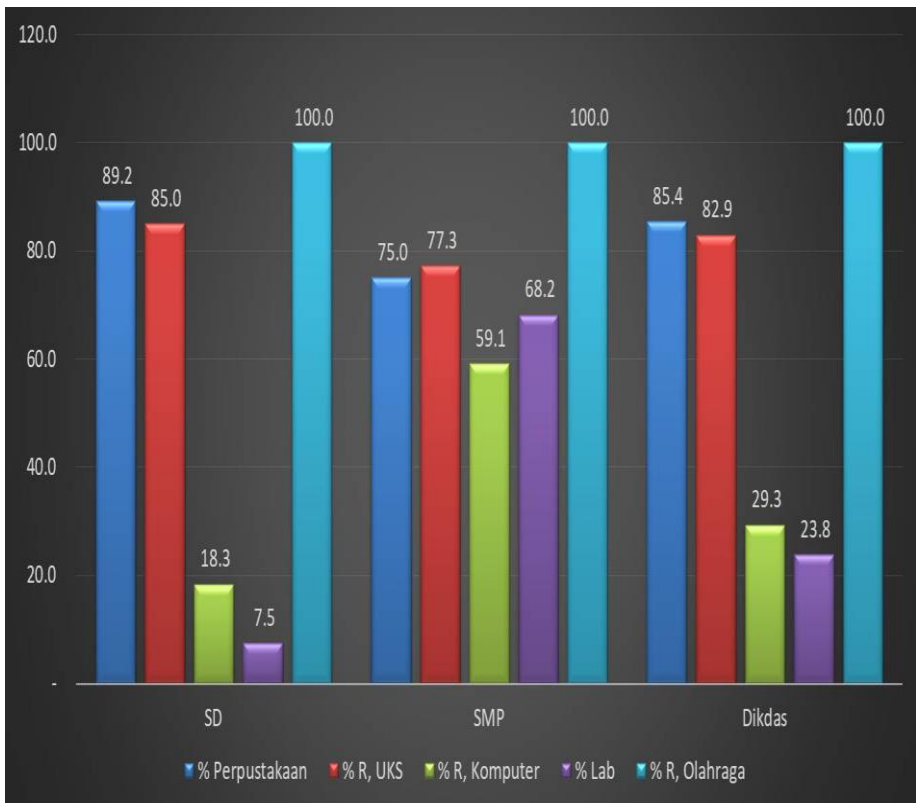
Ketersediaan Layanan Pendidikan

No	Variabel	SD	SMP	Dikdas
1.	Rasio Siswa/Sekolah	274	366	299
2.	Rasio Siswa/Kelas	30	33	30
3.	Rasio Kelas/Ruang Kelas	1.02	1.00	0.99
4.	% Perpustakaan	89.2	75.0	85.4
5.	% Ruang UKS	85.0	77.3	82.9
6.	% Ruang Komputer	18.3	59.1	29.3
7.	% Lab	7.5	68.2	23.8
8.	% Ruang Olahraga	90,1	69,7	100



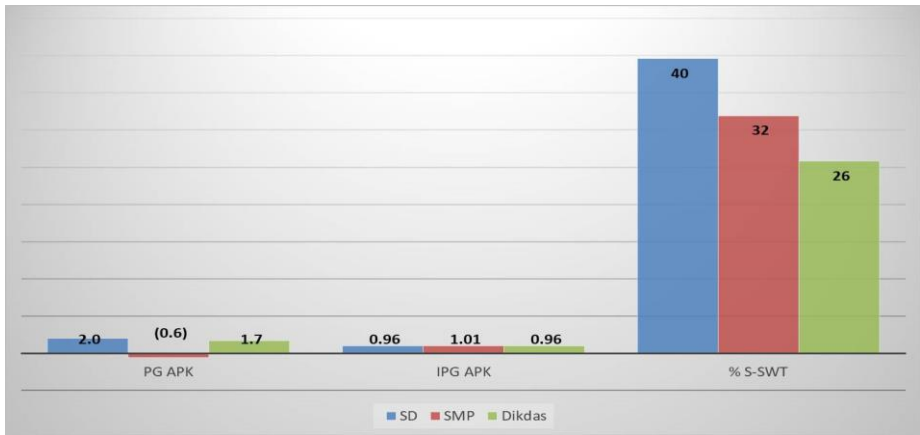


Persentase Prasarana Pendidikan Kota Sukabumi Tahun 2018/2019





20PG dan IPG APK Kota Sukabumi Tahun 2018/2019



PG APK yang terbaik adalah pada jenjang SMP sebesar 0,6% yang berarti perempuan lebih banyak daripada laki-laki namun perbedaan tidak terlalu jauh, dan PG APK tertinggi ada pada jenjang SD sebesar 2% yang berarti kebalikan dari jenjang SMP dimana murid laki-laki lebih banyak daripada murid perempuan. Dengan demikian, PG APK Dikdas sebesar 1,7% dan laki-laki lebih baik atau lebih banyak daripada perempuan. Sesuai dengan PG maka, IPG APK yang terbaik pada jenjang SMP yaitu sebesar 1,01% yang berarti sudah hampir mendekati kesetaraan dimana angka ideal untuk IPG APK ini adalah 1



Indikator Kepastian Memperoleh Layanan Pendidikan Kota Sukabumi Tahun 2018/2019

No.	Variabel	SD	SMP	Dikdas
1.	APK	105.5	108.3	106.9
	Laki-laki	53.8	53.9	44.8
	Perempuan	51.8	54.4	43.1
2.	APM	97.5	95.0	96.2

APM jenjang SD sebesar 97,5%, jenjang SMP sebesar 95,0% sehingga Dikdas sebesar 96,2%. Berdasarkan perhitungan APK, ternyata APK tertinggi terdapat pada jenjang SMP sebesar 108,3% sedangkan yang terkecil pada jenjang SD sebesar 105,5% sehingga Dikdas sebesar 106,9%. Lebih rendahnya APK di jenjang SD menunjukkan partisipasi yang rendah jika dibandingkan dengan jenjang lainnya



ANGKA PARTISIPASI KASAR (APK)

Angka Partisipasi Kasar (APK) didefinisikan sebagai perbandingan antara jumlah murid pada jenjang pendidikan tertentu (SD, SMP, SMA dan sebagainya) dengan penduduk kelompok usia sekolah yang sesuai pada wilayah tertentu dan dinyatakan dalam persentase. Hasil perhitungan APK ini digunakan untuk mengetahui banyaknya anak yang bersekolah di suatu jenjang pendidikan tertentu pada wilayah tertentu

Semakin tinggi APK berarti semakin banyak anak usia sekolah yang bersekolah di suatu jenjang pendidikan pada suatu wilayah. Nilai APK bisa lebih besar dari 100 % karena terdapat murid yang berusia di luar usia resmi sekolah, terletak di daerah kota, atau terletak pada daerah perbatasan.

ANGKA PARTISIPASI KASAR (APK) PAUD

No.	Kecamatan	Jumlah Siswa Paud Seluruhnya			Jumlah Penduduk 4-6 Tahun			APK		
		L	P	L+P	L	P	L+P	L	P	L+P
1.	Baros	618	655	1,273	1,339	1,279	2,618	46.2	51.2	48.6
2.	Cibeureum	679	666	1,345	1,708	1,622	3,330	39.8	41.1	40.4
3.	Cikole	1,253	1,221	2,474	1,503	1,351	2,854	83.4	90.4	86.7
4.	Citamiang	826	819	1,645	1,732	1,523	3,255	47.7	53.8	50.5
5.	Gunung Puyuh	745	736	1,481	1,012	1,018	2,030	73.6	72.3	73.0
6.	Lembursitu	620	632	1,252	1,113	1,133	2,246	55.7	55.8	55.7
7.	Warudoyong	867	802	1,669	1,288	1,182	2,470	67.3	67.9	67.6
	Jumlah	5,608	5,531	11,139	9,695	9,108	18,803	57.8	60.7	59.2

ANGKA PARTISIPASI KASAR (APK) SD

No.	Kecamatan	Jumlah Siswa			Jumlah Penduduk 7-12 Tahun			APK		
								Gender		L+P
		L	P	L+P	L	P	L+P	L	P	
1.	Baros	2,152	2,022	4,174	2,757	2,443	5,200	78.1	82.8	80.3
2.	Cibeureum	2,350	2,287	4,637	3,412	3,294	6,706	68.9	69.4	69.1
3.	Cikole	4,062	4,028	8,090	2,985	2,745	5,730	136.1	146.7	141.2
4.	Citamiang	3,668	3,462	7,130	3,297	3,070	6,367	111.3	112.8	112.0
5.	Gn. Puyuh	2,592	2,515	5,107	1,999	1,862	3,861	129.7	135.1	132.3
6.	Lembursitu	2,181	2,153	4,334	2,183	2,141	4,324	99.9	100.6	100.2
7.	Warudoyong	2,859	2,660	5,519	2,483	2,274	4,757	115.1	117.0	116.0
	Jumlah	19,864	19,127	38,991	19,116	17,829	36,945	103.7	107.1	105.5

ANGKA PARTISIPASI KASAR (APK) SMP/SEDERAJAT

No.	Kecamatan	Jumlah Siswa Seluruh			Jumlah Penduduk 13-15 Tahun			APK		
								Gender		L+P
		L	P	L+P	L	P	L+P	L	P	
1.	Baros	588	556	1,144	1396	1330	2,726	42.1	41.8	42.0
2.	Cibeureum	663	686	1,349	1702	1635	3,337	39.0	42.0	40.4
3.	Cikole	3,055	3,224	6,279	1500	1472	2,972	203.7	219.0	211.3
4.	Citamiang	2,058	2,073	4,131	1698	1553	3,251	121.2	133.5	127.1
5.	Gunung Puyuh	1,166	1,126	2,292	1009	996	2,005	115.6	113.1	114.3
6.	Lembursitu	1,082	1,031	2,113	1087	976	2,063	99.5	105.6	102.4
7.	Warudoyong	1,513	1,534	3,047	1271	1171	2,442	119.0	131.0	124.8
	Jumlah	10,125	10,230	20,355	9,663	9,133	18,796	104.8	112.0	108.3

DAFTAR NAMA KESENIAN DI KOTA SUKABUMI

1. Data diperoleh dari berbagai sumber antara lain: pemilik/pewaris seni, pelaku, atau yang pernah turut serta dalam kesenian dimaksud, sumber pustaka luring dan daring yang bisa dipertanggungjawabkan.
2. Data dilengkapi salinan (foto kopi) dasar hukum (legalitas komunitas), dokumen visual, dan percakapan hasil wawancara dengan sumber.
3. Beberapa khazanah seni sudah teridentifikasi dan masuk dalam objek pemajuan kebudayaan Tahun 2019.
4. Beberapa data seni sudah ada sebelum 2016 sebagaimana tertulis dalam kategori seni dan legalitas komunitas seni.
5. Data ini sebagai koreksi dan verifikasi terhadap data sebelumnya dan dapat kembali dilengkapi sesuai perkembangan khazanah seni di Kota Sukabumi.

NO	NAMA KESENIAN	KOMUNITAS	TAHUN BERDIRI KOMUNITAS	KATEGORI
		PENGGARAP	DAN LEGALITAS	SENI
1.	WAYANG GOLEK SUKABUMIAN	REYA KANCANA	TAHUN 2010	(LAMA) T.1920
			AKTA NOTARIS NO. 60 TGL 29-08-2014	Dalam Konservasi
2.	WAYANG GOLEK PURWA	TRI JAYA	TAHUN 1985	(LAMA)
		BANYU MUDAL	AKTA NOTARIS NO. 56 TGL 30-07-2015	Akut/ Hidup
			TAHUN 1985	
			IZIN OPERASIONAL DINAS P & K	
PEPADI KOTA SUKABUMI	YAYASAN PEPADI NO. 05 12 JULI 2007			
3.	RAYAK RAYAK SUKABUMIAN	SENIMAN GEDUNG KESENIAN		(LAMA) T.1900 Dalam Konservasi
4.	KACAPI WANDA CELEMPUNG	PANCASORA	IZIN OPERASIONAL DINAS P & K	T. 2000 Akut/ Hidup
		SUNDA BINANGKIT	IZIN OPERASIONAL DINAS P & K	
5.	IBING PENCA SIAHE	KANG BIDIN	TAHUN 1960	(LAMA) T. 1960 Dalam Konservasi
6.	KARINDING	KARASUKAN	TAHUN 2014	(LAMA) T.1800
			IZIN OPERASIONAL DINAS P & K	Akut/ Hidup
7.	WAYANG SUKU RAGA	YAYASAN WAYANG SUKURAGA	TAHUN 2012 AKTA YAYASAN	Akut/ Hidup
8.	SENI BETOK	KOMUNITAS SENI BETOK	KI MAMAD	(LAMA) Akut/ Hidup
9.	REOG	GRUP RUDIN	IZIN OPERASIONAL DINAS P & K 01/08/1983	(LAMA) Akut/ Hidup
		SANGGAR SAGARA	IZIN OPERASIONAL DINAS P & K	
		SABADOT	IZIN OPERASIONAL DINAS P & K	
10.	TARI PAKUJAJAR	CATRIK PALAGAN	TAHUN 1999 AKTA YAYASAN NO. 12 TGL 5-04-2016 SK KEMENKUMHAM NO. AHU.0019872.AHA.01.04. TAHUN 2016	Akut/ Hidup

DAFTAR NAMA KESENIAN DI KOTA SUKABUMI

1. Data diperoleh dari berbagai sumber antara lain: pemilik/pewaris seni, pelaku, atau yang pernah turut serta dalam kesenian dimaksud, sumber pustaka luring dan daring yang bisa dipertanggungjawabkan.
2. Data dilengkapi salinan (foto kopi) dasar hukum (legalitas komunitas), dokumen visual, dan percakapan hasil wawancara dengan sumber.
3. Beberapa khazanah seni sudah teridentifikasi dan masuk dalam objek pemajuan kebudayaan Tahun 2019.
4. Beberapa data seni sudah ada sebelum 2016 sebagaimana tertulis dalam kategori seni dan legalitas komunitas seni.
5. Data ini sebagai koreksi dan verifikasi terhadap data sebelumnya dan dapat kembali dilengkapi sesuai perkembangan khazanah seni di Kota Sukabumi.

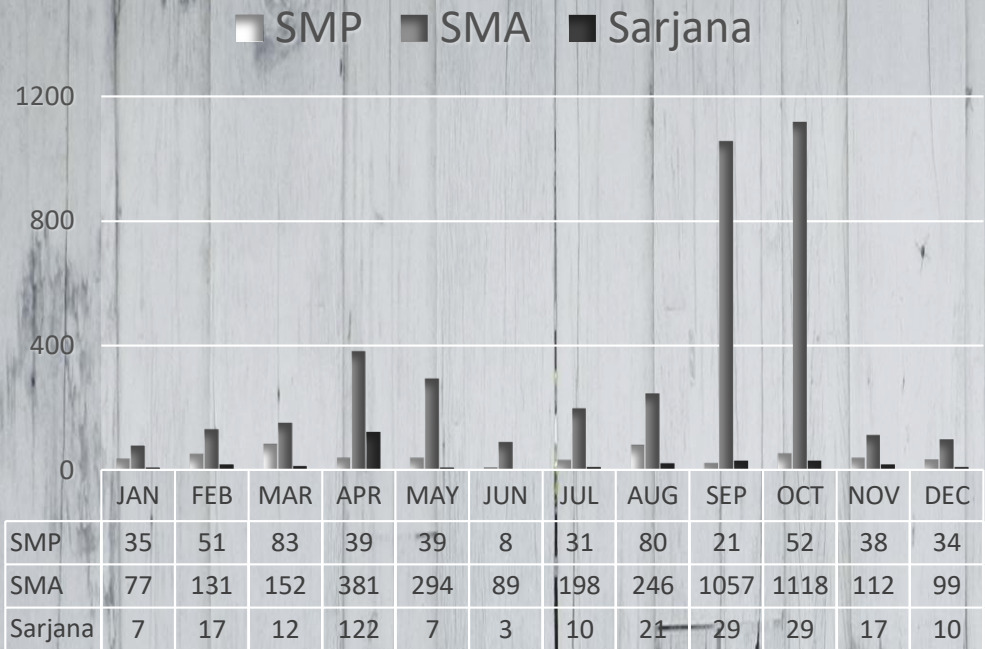
NO	NAMA KESENIAN	KOMUNITAS	TAHUN BERDIRI KOMUNITAS	KATEGORI
		PENGGARAP	DAN LEGALITAS	SENI
11.	TARI MERAK	PANCASORA	IZIN OPERASIONAL DINAS P & K	Aktif/ Hidup
		GAYA GITHA STUDIO	IZIN OPERASIONAL DINAS P & K	
12.	UYEG	WILANG SUNDA KALANGAN	PERSEORANGAN	Aktif/ Hidup
13.	CADOR	KI MAMAD	PERSEORANGAN	Aktif/ Hidup
14.	CALUNG	TRI DAYA	IZIN OPERASIONAL DINAS P & K	(LAMA) T. 1960
		TRI KARSA	AKTA NOTARIS NO. 38 TGL 18-05-2015	Aktif/ Hidup
		KABOA	IZIN OPERASIONAL DINAS P & K	
		SABADOT	IZIN OPERASIONAL DINAS P & K	
		AVITA	AKTA NOTARIS	
15.	NGAGOTONG LISUNG (NGAGEULIS)	YAYASAN ALFATH	TAHUN 2010 YAYASAN AL FATH	Tahun 2010 Aktif/ Hidup
16.	GOTONG SISIG	RANCAGE	IZIN OPERASIONAL DINAS P & K	Tahun 1998 Aktif/ Hidup
		SANGGAR SAGARA	IZIN OPERASIONAL DINAS P & K	
17.	RONGGENG SUKABUMI	YAYASAN KIPAHARE	AKTA YAYASAN	Dalam Konservasi
18.	TARAWANGSA SUKABUMIAN	YAYASAN KIPAHARE	AKTA YAYASAN	Aktif/ Hidup
19.	ANGKLUNG BUHUN	YAYASAN KIPAHARE	AKTA YAYASAN	Aktif/ Hidup
20.	TARI KEURSEUS (Ibing Menak Sukabumian)	SENIMAN GEDUNG KESENIAN		(LAMA) 1920 Dalam Konservasi

DAFTAR NAMA KESENIAN DI KOTA SUKABUMI

1. Data diperoleh dari berbagai sumber antara lain: pemilik/pewaris seni, pelaku, atau yang pernah turut serta dalam kesenian dimaksud, sumber pustaka luring dan daring yang bisa dipertanggungjawabkan.
2. Data dilengkapi salinan (foto kopi) dasar hukum (legalitas komunitas), dokumen visual, dan percakapan hasil wawancara dengan sumber.
3. Beberapa khazanah seni sudah teridentifikasi dan masuk dalam objek pemajuan kebudayaan Tahun 2019.
4. Beberapa data seni sudah ada sebelum 2016 sebagaimana tertulis dalam kategori seni dan legalitas komunitas seni.
5. Data ini sebagai koreksi dan verifikasi terhadap data sebelumnya dan dapat kembali dilengkapi sesuai perkembangan khazanah seni di Kota Sukabumi.

NO	NAMA KESENIAN	KOMUNITAS	TAHUN BERDIRI KOMUNITAS	KATEGORI	
		PENGGARAP	DAN LEGALITAS	SENI	
21.	DEGUNGAN	GENTRA MEDIA 3	TAHUN 1995	(LAMA)	
			AKTA NOTARIS NO. 11 TGL 17-03-2014	Akhir Abad ke-18	
				Aktif/ Hidup	
		GENTRA MIMITAN	AKTA NOTARIS AKTA		
			NOTARIS NO. 60 TGL 29-08-2014		
		SANGGAR SAGARA	01/08/1983		
			IZIN OPERASIONAL DINAS P & K		
		REYA KANCANA	TAHUN 2010		
			AKTA NOTARIS NO. 60 TGL 29-08-2014		
		PANGREKA SARI (1990)	T. 2010		
AKTA NOTARIS NO. 30 TGL 19 - 01- 2017					
AVITA	T. 2009				
	AKTA NOTARIS NO. 01 TGL 27 - 05- 2017				
22.	KLININGAN	PANGREKA SARI	T. 2010		
			AKTA NOTARIS NO. 30 TGL 19 - 01- 2017	Aktif/ Hidup	
23.	KACAPI SULING	SUNDA BINANGKIT	IZIN OPERASIONAL DINAS P & K		
		REYA KANCANA	TAHUN 2010	Aktif/ Hidup	
24.	DANGDUT	RAMA	AKTA NOTARIS NO. 60 TGL 29-08-2014		
			TAHUN 2015	Aktif/ Hidup	
25.	KASIDAH	AL-GHOZZ	AKTA NOTARIS NO. 40 TGL 12 -01- 2016		
			TAHUN 1972	TAHUN 1970	
26.	MARAWIS	AL-GHOZZ	AKTA NOTARIS NO. 22 TGL 10-10-2008	(LAMA)	
			TAHUN 1972	ABAD KE-19	
		UMI KULSUM ULUL ALBAB	YAYASAN UMI KULSUM YAYASAN ULUL ALBAB		
27.	HADROH	AL-GHOZZ	AKTA NOTARIS NO. 22 TGL 10-10-2008	(LAMA) T. 1918	
			TAHUN 1972		
28	BARONGSAY	PERSAUDARAAN GIE SAY	YAYASAN VIHARA WIDHI SAKTI	(LAMA) T. 420-589 Maschi	
		VIHARA WIDHI SAKTI			
JUMLAH				28 Kesenian	

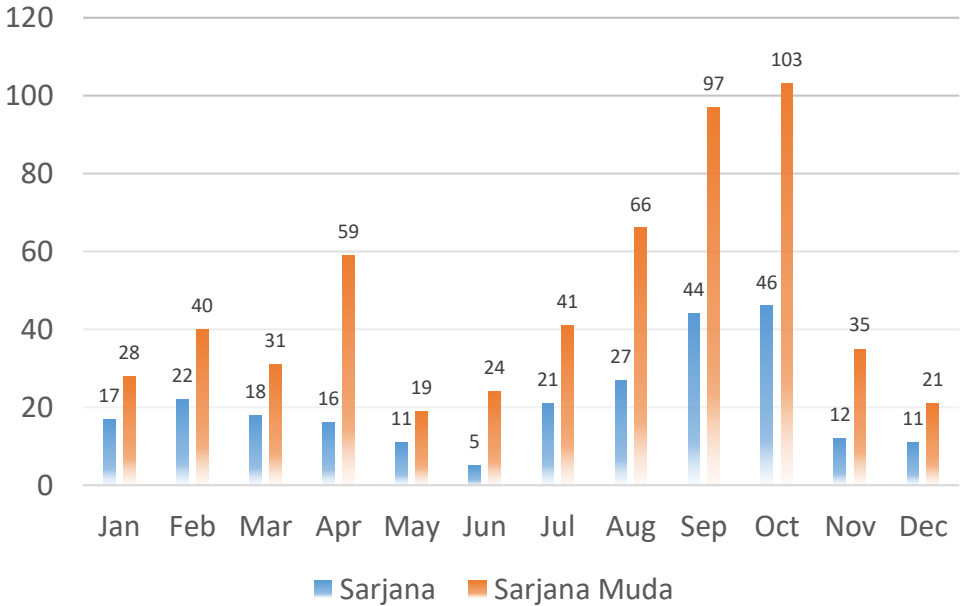
KEPENDUDUKAN & KETENAGAKERJAAN



*Jumlah Pencari Kerja yang telah ditempatkan Menurut Tingkat Pendidikan di Kota Sukabumi /
The Number of job Seekers Have been Located by Education attained in Sukabumi Municipality.*

Kependudukan/Ketenagakerjaan

Jumlah Pencari Kerja Menurut Tingkat Pendidikan di Kota Sukabumi /



Tahukah Anda :

Sarjana Adalah : orang pandai (ahli ilmu pengetahuan); gelar strata satu yang dicapai oleh seseorang yang telah menamatkan pendidikan tingkat terakhir di perguruan tinggi;

- **Sarjana muda** tingkatan yang dicapai oleh seseorang yang telah menyelesaikan program tertentu di perguruan tinggi, biasanya menyelesaikan tingkat III;
- **Sarjana plus** gelar kesarjanaan yang diperoleh di luar bidang studinya;
- **Sarjana utama** gelar akademis yang diperoleh seseorang setelah menyelesaikan pendidikan program magister;
- **Kesarjanaan/ke-sar-ja-na-an/n** hal yang bertalian dengan sarjana



LUAS WILAYAH, JUMLAH DESA/KELURAHAN, JUMLAH PENDUDUK, JUMLAH RUMAH TANGGA DAN KEPADATAN PENDUDUK MENURUT KECAMATAN TINGKAT KOTA SUKABUMI TAHUN 2018

NO	NAMA KECAMATAN	LUAS WILAYAH (km ²)	JUMLAH KELURAHAN	JUMLAH PENDUDUK	JUMLAH RUMAH TANGGA	RATA-RATA JIWA/RUMAH TANGGA	KEPADATAN PENDUDUK per km ²
1	2	3	4	5	6	7	8
1	BAROS	5,5	4	37.071	11.301	3,28	6740,18
2	LEMBURSITU	7,1	6	40.741	7.066	5,77	5754,38
3	CIBEUREUM	4,0	5	42.266	12.505	3,38	10461,88
4	CITAMIANG	7,6	5	53.666	11.430	4,70	7061,32
5	WARUDUYONG	6,1	4	58.516	18.113	3,23	9577,09
6	GUNUNGPUYUH	8,9	5	48.720	14.678	3,32	5474,16
7	CIKOLE	8,8	4	63.817	19.864	3,21	7276,74
JUMLAH		48,0	33	344.797	94.957	3,63	7.183

Sumber : Dinas Kesehatan Kota Sukabumi



JUMLAH PENDUDUK MENURUT JENIS KELAMIN DAN KELOMPOK UMUR
TINGKAT KOTA SUKABUMI
TAHUN 2018

NO	KELOMPOK UMUR (TAHUN)	JUMLAH PENDUDUK			
		LAKI-LAKI	PEREMPUAN	LAKI-LAKI+ PEREMPUAN	RASIO JENIS KELAMIN
1	2	3	4	5	6
1	0 - 4	14.204	14.037	28.241	101,19
2	5 - 9	15.673	15.493	31.166	101,16
3	10 - 14	15.409	15.228	30.637	101,18
4	15 - 19	14.580	14.414	28.994	101,15
5	20 - 24	14.323	14.157	28.480	101,17
6	25 - 29	13.641	13.487	27.128	101,15
7	30 - 34	13.097	12.948	26.045	101,15
8	35 - 39	14.197	14.035	28.232	101,15
9	40 - 44	12.124	11.986	24.110	101,16
10	45 - 49	11.310	11.183	22.493	101,14
11	50 - 54	9.818	9.708	19.526	101,13
12	55 - 59	8.090	7.999	16.089	101,13
13	60 - 64	6.298	6.233	12.531	101,03
14	65 - 69	4.283	4.243	8.526	100,93
15	70 - 74	3.058	3.027	6.085	101,02
16	75+	3.272	3.242	6.514	100,94
JUMLAH		173.376	171.421	344.797	101,14
ANGKA BEBAN TANGGUNGAN (DEPENDENCY RATIO)				47,58	

Sumber : Dinas Kesehatan Kota Sukabumi

JUMLAH KELAHIRAN MENURUT JENIS KELAMIN, KECAMATAN DAN PUSKESMAS TINGKAT KOTA SUKABUMI TAHUN 2018

NO	KECAMATAN	NAMA PUSKESMAS	JUMLAH KELAHIRAN							LAKI-LAKI + PEREMPUAN
			LAKI-LAKI			PEREMPUAN			HIDUP	
			HIDUP	MATI	HIDUP + MATI	HIDUP	MATI	HIDUP + MATI		
1	2	3	4	5	6	7	8	9	10	
1	BAROS	BAROS	330	2	332	327	1	328	657	
2	LEMBURSI	LEMBURSI	160	2	162	165	2	167	325	
3		CIKUNDUL	166	3	169	225	1	226	391	
4	CIBEUREUM	CIBEUREUM HILIR	206	3	209	173	2	175	379	
5		LIMUSUNGGAL	167	0	167	162	0	162	329	
6	CITAMIANG	TIPAR	176	0	176	159	2	161	335	
7		GEDONG PANJANG	168	0	168	151	0	151	319	
8		NANGGELENG	149	1	150	151	0	151	300	
9	WARUDUYONG	BENTENG	199	0	199	312	0	312	511	
10		PABUARAN	134	0	134	99	0	99	233	
11		SUKAKARYA	153	0	153	122	0	122	275	
12	GUNUNG PUYUH	CIPELANG	167	1	168	153	1	154	320	
13		KARANG TENGAH	259	1	260	249	1	250	508	
14	CIKOLE	SELABATU	169	1	170	172	0	172	341	
15		SUKABUMI	398	0	398	376	0	376	774	
JUMLAH (KAB/KOTA)			3.001	14	3.015	2.996	10	3.006	5.997	
ANGKA LAHIR MATI PER 1.000 KELAHIRAN (DILAPORKAN)			4,6					3,3		

JUMLAH KEMATIAN NEONATAL, BAYI, DAN BALITA MENURUT JENIS KELAMIN, KECAMATAN, DAN PUSKESMAS TINGKAT KOTA SUKABUMI TAHUN 2018

NO	KECAMATAN	PUSKESMAS	JUMLAH KEMATIAN											
			LAKI - LAKI				PEREMPUAN				LAKI - LAKI + PEREMPUAN			
			NEONATAL	BAYI ^a	ANAK BALITA	BALITA	NEONATAL	BAYI ^a	ANAK BALITA	BALITA	NEONATAL	BAYI ^a	ANAK BALITA	BALITA
1	BAROS	BAROS	1	1	0	1	1	2	0	2	2	3	14	3
2	LEMBURSI	LEMBURSI	1	1	1	2	1	1	0	1	2	2	1	3
3		CIKUNDUL	2	2	0	2	4	6	0	6	6	8	0	8
4	CIBEUREUM	CIBEUREUM HILIR	1	1	0	1	0	0	0	0	1	1	0	1
5		LIMUSUNGGAL	2	2	0	2	0	0	0	0	2	2	0	2
6	CITAMIANG	TIPAR	1	2	0	2	1	1	0	1	2	3	0	3
7		GEDONG PANJANG	1	1	0	1	1	1	1	2	2	2	1	3
8		NANGGELENG	1	1	1	2	1	2	0	2	2	3	1	4
9	WARUDUYONG	BENTENG	0	1	0	1	1	1	1	2	1	2	1	3
10		PABUARAN	0	0	0	0	0	0	0	0	0	0	0	0
11		SUKAKARYA	0	0	0	0	0	0	0	0	0	0	0	0
12	GUNUNG PUYUH	CIPELANG	1	1	0	1	0	0	0	0	1	1	0	1
13		KARANG TENGAH	0	1	0	1	0	0	0	0	0	1	0	1
14	CIKOLE	SELABATU	1	1	0	1	0	0	0	0	1	1	0	1
15		SUKABUMI	2	2	0	2	3	4	0	4	5	6	0	6
JUMLAH			14	17	2	19	13	18	2	20	27	35	4	39
ANGKA KEMATIAN (DILAPORKAN)			4,7	5,7	0,7	6,3	4,3	6,0	0,7	6,7	4,50	5,84	0,7	6,50

Sumber : Dinas Kesehatan Kota Sukabumi

JUMLAH KEMATIAN IBU MENURUT KELOMPOK UMUR, KECAMATAN, DAN PUSKESMAS TINGKAT KOTA SUKABUMI TAHUN 2018

NO	KECAMATAN	PUSKESMAS	JUMLAH LAHIR HIDUP	KEMATIAN IBU																
				JUMLAH KEMATIAN IBU HAMIL			JUMLAH KEMATIAN IBU BERSALIN			JUMLAH KEMATIAN IBU NIFAS			JUMLAH KEMATIAN IBU							
				< 20 tahun	20-34 tahun	≥35 tahun	JUMLAH	< 20 tahun	20-34 tahun	≥35 tahun	JUMLAH	< 20 tahun	20-34 tahun	≥35 tahun	JUMLAH	< 20 tahun	20-34 tahun	≥35 tahun	JUMLAH	
1	2	3	4	5	6	7	8	9	10	11	12	13	14	15	16	17	18	19	20	
1	BAROS	BAROS	657	0	0	1	0	0	0	0	0	0	0	0	0	0	0	0	1	1
2	LEMBURSITU	LEMBURSITU	325	0	0	0	0	0	0	0	0	0	0	0	0	0	0	0	0	
3		CIKUNDUL	391	0	0	0	0	0	0	0	0	0	0	1	0	0	0	1	1	
4	CIBEUREUM	CIBEUREUM HILIR	379	0	0	0	0	0	0	0	0	0	1	0	0	0	1	0	1	
5		LIMUSUNGGAL	329	0	0	0	0	0	0	0	0	0	0	0	0	0	0	0	0	
6	CITAMIANG	TIPAR	335	0	0	0	0	0	0	0	0	0	0	0	0	0	0	0	0	
7		GEDONG PANJANG	319	0	0	0	0	0	0	0	0	1	0	0	0	1	0	0	1	
8		NANGGELANG	300	0	0	0	0	0	0	0	0	0	0	0	0	0	0	0	0	
9	WARUDUYONG	BENTENG	511	0	0	0	0	0	0	0	0	0	1	0	0	0	1	0	1	
10		PABUARAN	233	0	0	0	0	0	0	0	0	0	0	1	0	0	0	1	1	
11		SUKAKARYA	275	0	0	0	0	0	0	0	0	0	0	0	0	0	0	0	0	
12	GUNUNG PUYUH	CIPELANG	320	0	0	0	0	0	0	0	0	0	1	0	0	0	1	1	1	
13		KARANG TENGAH	508	0	0	0	0	0	0	0	0	0	0	0	0	0	0	0	0	
14	CIKOLE	SELABATU	341	0	0	0	0	0	0	0	0	0	0	0	0	0	0	0	0	
15		SUKABUMI	774	0	0	0	0	0	0	0	0	0	0	0	0	0	0	0	0	
		JUMLAH	5.997	0	0	1	0	0	0	0	0	1	2	3	0	1	2	4	7	
ANGKA KEMATIAN IBU (DILAPORKAN)																			116,7	

- Jumlah kematian ibu = jumlah kematian ibu hamil + jumlah kematian ibu bersalin + jumlah kematian ibu nifas
 - Angka Kematian Ibu (dilaporkan) tersebut di atas belum bisa menggambarkan AKI yang sebenarnya di populasi

CAKUPAN JAMINAN KESEHATAN PENDUDUK MENURUT JENIS JAMINAN DAN JENIS KELAMIN KOTA SUKABUMI TAHUN 2018

NO	JENIS JAMINAN KESEHATAN	PESERTA JAMINAN KESEHATAN					
		JUMLAH			%		
		L	P	L+P	L	P	L+P
1	2	3	4	5	6	7	8
1	Jaminan Kesehatan Nasional	163.164	161.325	324.489	50,28	49,72	100,00
1.1	Penerima Bantuan Iuran (PBI) APBN	68.969	68.191	137.160	50,28	49,72	100,00
1.2	PBI APBD	21.582	21.338	42.920	50,28	49,72	100,00
1.3	Pekerja penerima upah (PPU)	26.792	26.489	53.281	50,28	49,72	100,00
1.4	Pekerja bukan penerima upah (PBPU) /mandiri	19.182	18.965	38.147	50,28	49,72	100,00
1.5	Bukan pekerja (BP)	5.617	5.554	11.171	50,28	49,72	100,00
2	Jamkesda	351	348	699	50,28	49,72	100,00
3	Asuransi Swasta	3.771	3.729	7.500	50,28	49,72	100,00
4	Asuransi Perusahaan	2.866	2.834	5.700	50,28	49,72	100,00
	JUMLAH (KAB/KOTA)	170.153	168.235	338.388	50,28	49,72	100,00

Sumber : Dinas Kesehatan Kota Sukabumi

JUMLAH KEMATIAN IBU MENURUT KELOMPOK UMUR, KECAMATAN, DAN PUSKESMAS TINGKAT KOTA SUKABUMI TAHUN 2018

NO	KECAMATAN	PUSKESMAS	JUMLAH LAHIR HIDUP	KEMATIAN IBU																
				JUMLAH KEMATIAN IBU HAMIL				JUMLAH KEMATIAN IBU BERSALIN				JUMLAH KEMATIAN IBU NIFAS				JUMLAH KEMATIAN IBU				
				< 20 tahun	20-34 tahun	≥35 tahun	JUMLAH	< 20 tahun	20-34 tahun	≥35 tahun	JUMLAH	< 20 tahun	20-34 tahun	≥35 tahun	JUMLAH	< 20 tahun	20-34 tahun	≥35 tahun	JUMLAH	
1	2	3	4	5	6	7	8	9	10	11	12	13	14	15	16	17	18	19	20	
1	BAROS	BAROS	657	0	0	1	0	0	0	0	0	0	0	0	0	0	0	0	1	1
2	LEMBURSITU	LEMBURSI TU	325	0	0	0	0	0	0	0	0	0	0	0	0	0	0	0	0	0
3		CIKUNDU L	391	0	0	0	0	0	0	0	0	0	0	1	0	0	0	0	1	1
4	CIBEUREUM	CIBEUREUM HILIR	379	0	0	0	0	0	0	0	0	0	1	0	0	0	0	1	0	1
5		LIMUSNUNGGAL	329	0	0	0	0	0	0	0	0	0	0	0	0	0	0	0	0	0
6	CITAMING	TIPAR	335	0	0	0	0	0	0	0	0	0	0	0	0	0	0	0	0	0
7		GEDONG PANJANG	319	0	0	0	0	0	0	0	0	1	0	0	0	0	1	0	0	1
8		NANGGEL ENG	300	0	0	0	0	0	0	0	0	0	0	0	0	0	0	0	0	0
9	WARUYONG	BENTENG	511	0	0	0	0	0	0	0	0	0	1	0	0	0	0	1	0	1
10		PABUARAN	233	0	0	0	0	0	0	0	0	0	0	1	0	0	0	0	1	1
11		SUKAKARYA	275	0	0	0	0	0	0	0	0	0	0	0	0	0	0	0	0	0
12	GUNUNG PUYUH	CIPELANG	320	0	0	0	0	0	0	0	0	0	0	1	0	0	0	0	1	1
13		KARANG TENGAH	508	0	0	0	0	0	0	0	0	0	0	0	0	0	0	0	0	0
14	CIKOLE	SELABATU	341	0	0	0	0	0	0	0	0	0	0	0	0	0	0	0	0	0
15		SUKABUMI	774	0	0	0	0	0	0	0	0	0	0	0	0	0	0	0	0	0
		JUMLAH	5.997	0	0	1	0	0	0	0	0	1	2	3	0	1	2	4	7	7
ANGKA KEMATIAN IBU (DILAPORKAN)																				116,7

- Jumlah kematian Ibu = jumlah kematian ibu hamil + jumlah kematian ibu bersalin + jumlah kematian ibu nifas

- Angka Kematian Ibu (dilaporkan) tersebut di atas belum bisa menggambarkan AKI yang sebenarnya di populasi

Sumber : Dinas Kesehatan Kota Sukabumi

JUMLAH KEMATIAN IBU MENURUT KELOMPOK UMUR,
KECAMATAN, DAN PUSKESMAS
TINGKAT KOTA SUKABUMI TAHUN 2018

NO	KELOMPOK UMUR	H I V				AIDS				JUMLAH KEMATIAN AKIBAT AIDS			SYPHILIS			
		L	P	L+P	PROPORSI KELOMPOK UMUR	L	P	L+P	PROPORSI KELOMPOK UMUR	L	P	L+P	L	P	L+P	PROPORSI KELOMPOK UMUR
1	2	3	4	5	6	7	8	9	10	11	12	13	14	15	16	17
1	≤ 4 TAHUN	1	0	1	1,35	0	0	0	0,00	0	1	1	0	0	0	0,00
2	5 - 14 TAHUN	0	0	0	0,00	0	1	1	1,43	0	0	0	0	0	0	0,00
3	15 - 19 TAHUN	0	2	2	2,70	1	0	1	1,43	0	0	0	0	0	0	0,00
4	20 - 24 TAHUN	10	3	13	17,57	5	2	7	10,00	2	0	2	1	2	3	42,86
5	25 - 49 TAHUN	38	17	55	74,32	27	31	58	82,86	3	0	3	1	3	4	57,14
6	≥ 50 TAHUN	3	0	3	4,05	1	2	3	4,29	0	0	0	0	0	0	0,00
JUMLAH (KAB/KOTA)		52	22	74		34	36	70		5	1	6	2	5	7	
PROPORSI JENIS KELAMIN		70,27	29,73			48,57	51,43			83,33	16,67		28,57	71,43		

Sumber : Dinas Kesehatan Kota Sukabumi

JUMLAH KASUS HIV, AIDS DAN SYPHILIS MENURUT JENIS KELAMIN TINGKAT KOTA SUKABUMI TAHUN 2018

NO	KELOMPOK UMUR	H I V				AIDS			
		L	P	L+P	PROPORSI KELOMPOK UMUR	L	P	L+P	PROPORSI KELOMPOK UMUR
1	2	3	4	5	6	7	8	9	10
1	≤ 4 TAHUN	1	0	1	1,35	0	0	0	0,00
2	5 - 14 TAHUN	0	0	0	0,00	0	1	1	1,43
3	15 - 19 TAHUN	0	2	2	2,70	1	0	1	1,43
4	20 - 24 TAHUN	10	3	13	17,57	5	2	7	10,00
5	25 - 49 TAHUN	38	17	55	74,32	27	31	58	82,86
6	≥ 50 TAHUN	3	0	3	4,05	1	2	3	4,29
JUMLAH		52	22	74		34	36	70	
PROPORSI JENIS KELAMIN		70,27	29,73			48,57	51,43		

NO	KELOMPOK UMUR	JUMLAH KEMATIAN AKIBAT AIDS			SYPHILIS			
		L	P	L+P	L	P	L+P	PROPORSI KELOMPOK UMUR
1	2	3	4	5	6	7	8	9
1	≤ 4 TAHUN	0	1	1	0	0	0	0,00
2	5 - 14 TAHUN	0	0	0	0	0	0	0,00
3	15 - 19 TAHUN	0	0	0	0	0	0	0,00
4	20 - 24 TAHUN	2	0	2	1	2	3	42,86
5	25 - 49 TAHUN	3	0	3	1	3	4	57,14
6	≥ 50 TAHUN	0	0	0	0	0	0	0,00
JUMLAH		5	1	6	2	5	7	
PROPORSI JENIS KELAMIN		83,33	16,67		28,57	71,43		

Sumber : Dinas Kesehatan Kota Sukabumi

JUMLAH KASUS DEMAM BERDARAH DENGUE (DBD) MENURUT JENIS KELAMIN, KECAMATAN, DAN PUSKESMAS TINGKAT KOTA SUKABUMI TAHUN 2018

NO	KECAMATAN	PUSKESMAS	DEMAM BERDARAH DENGUE (DBD)								
			JUMLAH KASUS			MENINGGAL			CFR (%)		
			L	P	L+P	L	P	L+P	L	P	L+P
1	2	3	4	5	6	7	8	9	10	11	12
1	GUNUNG PUYUH	CIPELANG	8	6	14	0	0	0	0,0	0,0	0,0
		KARANG TENGAH	8	7	15	0	0	0	0,0	0,0	0,0
2	CIKOLE	SELABATU	8	9	17	0	0	0	0,0	0,0	0,0
		SUKABUMI	15	25	40	0	0	0	0,0	0,0	0,0
3	CITAMIANG	TIPAR	5	3	8	0	0	0	0,0	0,0	0,0
		GEDONG PANJANG	5	6	11	0	0	0	0,0	0,0	0,0
4	WARUDOYONG	NANGGELENG	8	8	16	0	0	0	0,0	0,0	0,0
		BENTENG	6	0	6	0	0	0	0,0	0,0	0,0
		PABUARAN	5	2	7	0	0	0	0,0	0,0	0,0
		SUKAKARYA	1	3	4	0	0	0	0,0	0,0	0,0
5	BAROS	BAROS	17	15	32	0	0	0	0,0	0,0	
6	LEMBURSITU	LEMBURSITU	6	10	16	0	1	1	0,0	10,0	6,3
		CIKUNDUL	8	10	18	0	0	0	0,0	0,0	0,0
7	CIBEUREUM	CIBEUREUM HILIR	11	12	23	0	1	1	0,0	8,3	4,3
		LIMUSNUNGGAL	7	4	11	0	0	0	0,0	0,0	0,0
JUMLAH			118	120	238	0	2	2	0,0	1,7	0,8
INCIDENCE RATE PER 100.000 PENDUDUK			68,1	34,8	69,0						

NO	KECAMATAN	PUSKESMAS	JUMLAH PENDUDUK 15-59 TAHUN			DILAKUKAN PENGUKURAN TEKANAN DARAH						HIPERTENSI / TEKANAN DARAH TINGGI					
						L		P		L + P		L		P		L + P	
			L	P	L + P	JML	%	JML	%	JML	%	JML	%	JML	%	JML	%
1	2	3	4	5	6	7	8	9	10	11	12	13	14	15	16	17	18
1	GUNUNG PUYUH	CIPELANG	604	614	1.218	63	10,4	353	57,5	416	34,2	15	2,5	81	13,2	96	7,9
		KARANG TENGAH	957	924	1.881	85	8,9	249	26,9	334	17,8	12	1,3	40	4,3	52	2,8
3	CIKOLE	SELABATU	622	634	1.256	423	68,0	877	138,3	1.300	103,5	41	6,6	122	19,2	163	13,0
4		SUKABUMI	1.393	1.381	2.774	642	46,1	2.086	151,0	2.728	98,3	110	7,9	596	43,2	706	25,5
5	CITAMIANG	TIPAR	601	593	1.194	671	111,6	873	147,2	1.544	129,3	93	15,5	113	19,1	206	17,3
6		GEDONG PANJANG	592	595	1.187	173	29,2	502	84,4	675	56,9	29	4,9	140	23,5	169	14,2
7		NANGGELENG	540	530	1.070	151	28,0	591	111,5	742	69,3	49	9,1	159	30,0	208	19,4
8	WARUDOYONG	BENTENG	952	913	1.865	529	55,6	1.356	148,5	1.885	101,1	79	8,3	313	34,3	392	21,0
9		PABUARAN	453	447	900	467	103,1	721	161,3	1.188	132,0	58	12,8	116	26,0	174	19,3
10		SUKAKARYA	518	489	1.007	72	13,9	257	52,6	329	32,7	15	2,9	39	8,0	54	5,4
11	BAROS	BAROS	1.186	1.175	2.361	696	58,7	2.925	248,9	3.621	153,4	167	14,1	683	58,1	850	36,0
12	LEMBUR SITU	LEMBUR SITU	555	565	1.120	941	169,5	1.084	191,9	2.025	180,8	251	45,2	409	72,4	660	58,9
13		CIKUNDUL	700	709	1.409	661	94,4	2.062	290,8	2.723	193,3	35	5,0	139	19,6	174	12,3
14	CIBEUREUM	CIBEUREUM HILIR	739	736	1.475	895	121,1	1.545	209,9	2.440	165,4	107	14,5	288	39,1	395	26,8
15		LIMUS NUNGGAL	607	601	1.208	33	5,4	144	24,0	177	14,7	3	0,5	22	3,7	25	2,1
JUMLAH (KOTA)			11.019	10.906	21.925	6.502	59,0	15.625	143,3	22.127	100,9	1.064	9,7	3.260	29,9	4.324	19,7

REKAPITULASI HASIL PENGUKURAN TEKANAN DARAH PENDUDUK 15-59 TAHUN MENURUT JENIS KELAMIN, KECAMATAN, DAN PUSKESMAS TINGKAT KOTA SUKABUMI TAHUN 2018

NO	KECAMATAN	PUSKESMAS	JUMLAH PENDUDUK 15-59 TAHUN			DILAKUKAN PENGUKURAN TEKANAN DARAH						HIPERTENSI / TEKANAN DARAH TINGGI					
						L		P		L + P		L		P		L + P	
			L	P	L + P	JML	%	JML	%	JML	%	JML	%	JML	%	JML	%
1	2	3	4	5	6	7	8	9	10	11	12	13	14	15	16	17	18
1	GUNUNG PUYUH	CIPELANG	604	614	1.218	63	10,4	353	57,5	416	34,2	15	2,5	81	13,2	96	7,9
2		KARANG TENGAH	957	924	1.881	85	8,9	249	26,9	334	17,8	12	1,3	40	4,3	52	2,8
3	CIKOLE	SELABATU	622	634	1.256	423	68,0	877	138,3	1.300	103,5	41	6,6	122	19,2	163	13,0
4		SUKABUMI	1.393	1.381	2.774	642	46,1	2.086	151,0	2.728	98,3	110	7,9	596	43,2	706	25,5
5	CITAMIANG	TIPAR	601	593	1.194	671	111,6	873	147,2	1.544	129,3	93	15,5	113	19,1	206	17,3
6		GEDONG PANJIANG	592	595	1.187	173	29,2	502	84,4	675	56,9	29	4,9	140	23,5	169	14,2
7		NANGGELENG	540	530	1.070	151	28,0	591	111,5	742	69,3	49	9,1	159	30,0	208	19,4
8	WARUDOYONG	BENTENG	952	913	1.865	529	55,6	1.356	148,5	1.885	101,1	79	8,3	313	34,3	392	21,0
9		PABUARAN	453	447	900	467	103,1	721	161,3	1.188	132,0	58	12,8	116	26,0	174	19,3
10		SUKAKARYA	518	489	1.007	72	13,9	257	52,6	329	32,7	15	2,9	39	8,0	54	5,4
11	BAROS	BAROS	1.186	1.175	2.361	696	58,7	2.925	248,9	3.621	153,4	167	14,1	683	58,1	850	36,0
12	LEMBUR SITU	LEMBUR SITU	555	565	1.120	941	169,5	1.084	191,9	2.025	180,8	251	45,2	409	72,4	660	58,9
13		CIKUNDUL	700	709	1.409	661	94,4	2.062	290,8	2.723	193,3	35	5,0	139	19,6	174	12,3
14	CIBEUREUM	CIBEUREUM HILIR	739	736	1.475	895	121,1	1.545	209,9	2.440	165,4	107	14,5	288	39,1	395	26,8
15		LIMUS NUNGGAL	607	601	1.208	33	5,4	144	24,0	177	14,7	3	0,5	22	3,7	25	2,1
JUMLAH (KOTA)			11.019	10.906	21.925	6.502	59,0	15.625	143,3	22.127	100,9	1.064	9,7	3.260	29,9	4.324	19,7

REKAPITULASI HASIL PEMERIKSAAN GULA DARAH PENDUDUK 15-59 TAHUN MENURUT JENIS KELAMIN, KECAMATAN, DAN PUSKESMAS TINGKAT KOTA SUKABUMI TAHUN 2018

NO	KECAMATAN	PUSKESMAS	JUMLAH PENDUDUK 15-59 TAHUN			DILAKUKAN PEMERIKSAAN GULA DARAH						DM / DIABETES MELITUS					
						L		P		L + P		L		P		L + P	
			L	P	L + P	JML	%	JML	%	JML	%	JML	%	JML	%	JML	%
1	2	3	4	5	6	7	8	9	10	11	12	13	14	15	16	17	18
1	GUNUNG PUYUH	CIPELANG	604	614	1.218	82	13,6	318	51,8	400	32,8	18	3,0	57	9,3	75	6,2
2		KARANG TENGAH	957	924	1.881	106	11,1	331	35,8	437	23,2	10	1,0	48	5,2	58	3,1
3	CIKOLE	SELABATU	622	634	1.256	187	30,1	686	108,2	873	69,5	22	3,5	52	8,2	74	5,9
4		SUKABUMI	1.393	1.381	2.774	411	29,5	1.648	119,3	2.059	74,2	22	1,6	69	5,0	91	3,3
5	CITAMIANG	TIPAR	601	593	1.194	666	110,8	864	145,7	1.530	128,1	46	7,7	71	12,0	117	9,8
6		GEDONG PANJIANG	592	595	1.187	89	15,0	427	71,8	516	43,5	10	1,7	41	6,9	51	4,3
7		NANGGELENG	540	530	1.070	132	24,4	390	73,6	522	48,8	30	5,6	47	8,9	77	7,2
8	WARUDOYONG	BENTENG	952	913	1.865	292	30,7	1.323	144,9	1.615	86,6	34	3,6	112	12,3	146	7,8
9		PABUARAN	453	447	900	199	43,9	448	100,2	647	71,9	12	2,6	46	10,3	58	6,4
10		SUKAKARYA	518	489	1.007	82	15,8	262	53,6	344	34,2	11	2,1	16	3,3	27	2,7
11	BAROS	BAROS	1.186	1.175	2.361	350	29,5	1.140	97,0	1.490	63,1	80	6,7	203	17,3	283	12,0
12	LEMBUR SITU	LEMBUR SITU	555	565	1.120	161	29,0	616	109,0	777	69,4	36	6,5	111	19,6	147	13,1
13		CIKUNDUL	700	709	1.409	74	10,6	533	75,2	607	43,1	19	2,7	81	11,4	100	7,1
14	CIBEUREUM	CIBEUREUM HILIR	739	736	1.475	142	19,2	741	100,7	883	59,9	11	1,5	51	6,9	62	4,2
15		LIMUS NUNGGAL	607	601	1.208	47	7,7	167	27,8	214	17,7	6	1,0	16	2,7	22	1,8
JUMLAH (KOTA)			11.019	10.906	21.925	3.020	27,4	9.894	90,7	12.914	58,9	367	3,3	1.021	9,4	1.388	6,3

Sumber : Dinas Kesehatan Kota Sukabumi

REKAPITULASI HASIL PEMERIKSAAN OBESITAS PENDUDUK 15-59 TAHUN MENURUT JENIS KELAMIN, KECAMATAN, DAN PUSKESMASTINGKAT KOTA SUKABUMI TAHUN 2018

NO	KECAMATAN	PUSKESMAS	JUMLAH PENDUDUK 15-59 TAHUN			DILAKUKAN PEMERIKSAAN OBESITAS						OBESITAS					
						L		P		L + P		L		P		L + P	
			L	P	L + P	JML	%	JML	%	JML	%	JML	%	JML	%	JML	%
1	2	3	4	5	6	7	8	9	10	11	12	13	14	15	16	17	18
1	GUNUNG PUYUH	CIPELANG	604	614	1.218	40	6,6	155	25,2	195	16,0	5	0,8	33	5,4	38	3,1
2		KARANG TENGAH	957	924	1.881	24	2,5	109	11,8	133	7,1	3	0,3	8	0,9	11	0,6
3	CIKOLE	SELABATU	622	634	1.256	152	24,4	565	89,1	717	57,1	9	1,4	23	3,6	32	2,5
4		SUKABUMI	1.393	1.381	2.774	433	31,1	1.696	122,8	2.129	76,7	105	7,5	710	51,4	815	29,4
5	CITAMIANG	TIPAR	601	593	1.194	670	111,5	867	146,2	1.537	128,7	177	29,5	243	41,0	420	35,2
6		GEDONG PANJANG	592	595	1.187	119	20,1	436	73,3	555	46,8	6	1,0	73	12,3	79	6,7
7		NANGGELENG	540	530	1.070	151	28,0	583	110,0	734	68,6	27	5,0	120	22,6	147	13,7
8	WARUDOYONG	BENTENG	952	913	1.865	344	36,1	1.280	140,2	1.624	87,1	38	4,0	179	19,6	217	11,6
9		PABUARAN	453	447	900	150	33,1	489	109,4	639	71,0	64	14,1	346	77,4	410	45,6
10		SUKAKARYA	518	489	1.007	70	13,5	249	50,9	319	31,7	7	1,4	7	1,4	14	1,4
11	BAROS	BAROS	1.186	1.175	2.361	433	36,5	2.106	179,2	2.539	107,5	86	7,3	564	48,0	650	27,5
12	LEMBUR SITU	LEMBUR SITU	555	565	1.120	122	22,0	432	76,5	554	49,5	20	3,6	48	8,5	68	6,1
13		CIKUNDUL	700	709	1.409	90	12,9	400	56,4	490	34,8	18	2,6	151	21,3	169	12,0
14	CIBEUREUM	CIBEUREUM HILIR	739	736	1.475	124	16,8	612	83,2	736	49,9	16	2,2	143	19,4	159	10,8
15		LIMUS NUNGGAL	607	601	1.208	24	4,0	123	20,5	147	12,2	1	0,2	7	1,2	8	0,7
JUMLAH (KOTA)			11.019	10.906	21.925	2.946	26,7	10.102	92,6	13.048	59,5	582	5,3	2.655	24,3	3.237	14,8

PERSENTASE CAKUPAN IMUNISASI TT PADA IBU HAMIL MENURUT KECAMATAN DAN PUSKESMAS TINGKAT KOTA SUKABUMI TAHUN 2018

NO	KECAMATAN	PUSKESMAS	JUMLAH IBU HAMIL	IMUNISASI TETANUS TOKSIDO PADA IBU HAMIL															
				TT-1		TT-2		TT-3		TT-4		TT-5		TT2+					
				JML	%	JML	%	JML	%	JML	%	JML	%	JML	%				
1	2	3	4	5	6	7	8	9	10	11	12	13	14	15	16				
1	BAROS	BAROS	671	458	68,3	439	65,4	149	22,2	27	4,0	1	1,9	616	91,8				
2	LEMBURSITU	LEMBURSITU	335	97	28,9	98	29,2	62	18,5	29	8,7	13	3,9	202	60,3				
3	LEMBURSITU	CIKUNDUL	412	363	88,1	370	89,8	160	38,8	31	7,5	1	0,2	562	136,4				
4	CIBEUREUM	CIBEUREUM HILIR	425	376	88,5	239	56,3	134	31,5	64	15,1	36	8,5	473	111,3				
5	LEMBURSITU	LIMUSNUNGGAL	345	347	100,6	325	94,2	11	3,2	8	2,3	7	2,0	351	101,7				
6	CITAMIANG	TIPAR	354	103	29,1	109	30,8	104	29,4	72	20,4	41	11,6	326	92,2				
7	CITAMIANG	GEDONG PANJANG	349	331	95,0	327	93,8	1	0,3	1	0,3	0	0	329	94,4				
8	CITAMIANG	NANGGELENG	305	147	48,2	145	47,6	137	44,9	128	42,0	120	39,4	530	173,8				
9	WARUDOYONG	BENTENG	534	311	58,2	214	40,0	79	14,8	60	11,2	579	108,3	932	174,4				
10	WARUDOYONG	PABUARAN	262	233	88,8	216	82,3	3	1,1	0	0	1	0,4	220	83,8				
11	WARUDOYONG	SUKAKARYA	288	137	47,5	122	42,3	95	32,9	77	26,7	65	22,5	359	124,5				
12	GUNUNG PUYUH	CIPELANG	364	123	33,8	127	34,9	138	37,9	61	16,8	30	8,2	356	97,8				
13	GUNUNG PUYUH	KARANG TENGAH	533	422	79,2	419	78,6	28	5,3	26	4,9	15	2,8	488	91,6				
14	CIKOLE	SELABATU	383	169	44,1	210	54,8	119	31,1	41	10,7	21	5,5	391	102,0				
15	CIKOLE	SUKABUMI	821	727	88,6	646	78,7	70	8,5	17	2,1	5	0,6	738	89,9				
	JUMLAH		6.381	4.344	68,1	4.006	62,8	1.290	20,2	642	10,1	935	14,7	6.873	107,7				

JUMLAH BAYI YANG DIBERI ASI EKSKLUSIF MENURUT JENIS KELAMIN, KECAMATAN, DAN PUSKESMAS TINGKAT KOTA SUKABUMI TAHUN 2018

NO	KECAMATAN	PUSKESMAS	JUMLAH BAYI 0-6 BULAN			JUMLAH BAYI YANG DIBERI ASI EKSKLUSIF					
						USIA 0-6 BULAN					
			L	P	L+P	L		P		L + P	
1	2	3	4	5	6	7	8	9	10	11	12
1	BAROS	BAROS	378	370	748	318	84,13	311	84,05	629	84,09
2	LEMBURSI	LEMBURSI	124	128	252	101	81,45	104	81,25	205	81,35
		CIKUNDUL	176	176	352	114	64,77	114	64,77	228	64,77
3	CIBEUREUM	CIBEUREUM HILIR	198	192	390	167	84,34	162	84,38	329	84,36
		LIMUSNUNGGAL	195	192	387	175	89,74	172	89,58	347	89,66
4	CITAMIANG	TIPAR	282	284	566	143	50,71	143	50,35	286	50,53
		GEDONG PANJANG	145	147	292	123	84,83	125	85,03	248	84,93
		NANGGELENG	22	22	44	16	72,73	16	72,73	32	72,73
5	WARUDYOYONG	BENTENG	224	217	441	101	45,09	98	45,16	199	45,12
		PABUARAN	80	80	160	72	90,00	72	90,00	144	90,00
		SUKAKARYA	107	102	209	101	94,39	96	94,12	197	94,26
6	GUNUNG PUYUH	CIPELANG	107	108	215	93	86,92	94	87,04	187	86,98
		KARANG TENGAH	161	154	315	107	66,46	103	66,88	210	66,67
7	CIKOLE	SELABATU	99	103	202	88	88,89	93	90,29	181	89,60
		SUKABUMI	201	201	402	182	90,55	181	90,05	363	90,30
JUMLAH			2.499	2.476	4.975	1.901	76,07	1.884	76,09	3.785	76,08

CAKUPAN KASUS BALITA GIZI BURUK YANG MENDAPAT PERAWATAN MENURUT JENIS KELAMIN, KECAMATAN, DAN PUSKESMAS KOTA SUKABUMI TAHUN 2018

NO	KECAMATAN	PUSKESMAS	KASUS B ALITA GI ZI BURU K	MENDAPAT PERAWATAN								
				JUMLAH DITEMUKAN			L		P		L + P	
				L	P	L+P	S	%	S	%	S	%
1	2	3	4	5	6	7	8	9	10	11	12	
1	BAROS	BAROS	1	2	3	1	100	2	100	3	100	
2	LEMBURSI	LEMBURSI	0	0	0	0	0	0	0	0	0	
3		CIKUNDUL	0	1	1	0	0	1	100	1	100	
4	CIBEUREUM	CIBEUREUM HILIR	0	1	1	0	0	1	100	1	100	
5		LIMUSNUNGGAL	1	0	1	1	100	0	0	1	100	
6	CITAMIANG	TIPAR	0	0	0	0	0	0	0	0	0	
7		GEDONG PANJANG	1	1	2	1	100	1	100	2	100	
8		NANGGELENG	1	1	2	1	100	1	100	2	100	
9	WARUDYOYONG	BENTENG	1	1	2	1	100	1	100	2	100	
10		PABUARAN	0	0	0	0	0	0	0	0	0	
11		SUKAKARYA	0	0	0	0	0	0	0	0	0	
12	GUNUNG PUYUH	CIPELANG	0	0	0	0	0	0	0	0	0	
13		KARANG TENGAH	1	0	1	1	100	0	0	1	100	
14	CIKOLE	SELABATU	0	0	0	0	0	0	0	0	0	
15		SUKABUMI	1	1	2	1	100	1	100	2	100	
JUMLAH (KAB/KOTA)			7	8	15	7	100	8	100	15	100	

Sumber : Dinas Kesehatan Kota Sukabumi

JUMLAH KUNJUNGAN RAWAT JALAN, RAWAT INAP, DAN KUNJUNGAN GANGGUAN JIWA DI SARANA PELAYANAN KESEHATAN KOTA SUKABUMI TAHUN 2018

NO	SARANA PELAYANAN KESEHATAN	JUMLAH KUNJUNGAN							KUNJUNGAN GANGGUAN JIWA			
			RAWAT JALAN			RAWAT INAP				JUMLAH		
			L	P	L+P	L	P	L+P		L	P	L+P
1	2	3	4	5	6	7	8	9	10	11		
1	Puskesmas Baros	16.911	23.857	40.768	0	0	0	26	18	44		
2	Puskesmas Lembursitu	16.091	29.000	45.091	0	0	0	7	8	15		
3	Puskesmas Cikundul	9.111	14.037	23.148	0	0	0	10	8	18		
4	Puskesmas Limusnunggal	8.851	15.381	24.232	0	0	0	12	6	18		
5	Puskesmas Cibereum Hilir	9.210	15.853	25.063	0	0	0	9	6	15		
6	Puskesmas Tipar	16.677	33.403	50.080	0	0	0	17	6	23		
7	Puskesmas Gedongpanjang	9.850	15.740	25.590	0	0	0	10	8	18		
8	Puskesmas Nanggaleng	10.446	17.601	28.047	0	0	0	8	0	8		
9	Puskesmas Benteng	13.989	26.773	40.762	0	0	0	9	2	11		
10	Puskesmas Pabuaran	12.411	19.158	31.569	0	0	0	2	4	6		
11	Puskesmas Sukakarya	11.083	21.322	32.405	0	0	0	13	7	20		
12	Puskesmas Karang Tengah	10.207	16.959	27.166	0	0	0	8	12	20		
13	Puskesmas Cipelang	21.894	36.165	58.059	0	0	0	7	4	11		
14	Puskesmas Selabatu	40.346	40.086	80.432	0	0	0	11	6	17		
15	Puskesmas Sukabumi	23.076	39.757	62.833	0	0	0	22	12	34		
SUB JUMLAH I		230.153	365.092	595.245	0	0	0	171	107	278		
1	RS KARTIKA MEDICAL CENTER											
2	RSI ASSYFA											
3	RSUD AL-MULK											
4	RS RIDOGALIH											
5	RS BHAYANGKARA LEMDIKPOL											
6	RSUD SYAMSUDIN SH											
SUB JUMLAH II		0	0	0	0	0	0	0	0	0		
JUMLAH (KAB/KOTA)		230.153	365.092	595.245	0	0	0	171	107	278		
JUMLAH PENDUDUK KAB/KOTA		173.376	171.421	344.797	0	0	0					
CAKUPAN KUNJUNGAN (%)		132,7	213,0	172,6	#DIV/0!	#DIV/0!	#DIV/0!					

ANGKA KEMATIAN PASIEN DI RUMAH SAKIT KOTA SUKABUMI TAHUN 2018

NO	NAMA RUMAH SAKIT*	JUMLAH TEMPAT TIDUR	PASIEEN KELUAR (HIDUP + MATI)			PASIEEN KELUAR MATI			PASIEEN KELUAR MATI ≥ 48 JAM DIRAWAT			GDR			NDR								
			L	P	L + P	L	P	L + P	L	P	L + P	L	P	L + P	L	P	L + P						
1	2	3	4	5	6	7	8	9	10	11	12	13	14	15	16	17	18						
1	RSI ASSYFA	159	1.105	1.213	2.318	1	1	1	6	2	2	2	4	11,0	12,0	3	2	1,0	1,0	2			
2	RS KARTIKA KASIH	7	8	650	550	1.200	4	3	7	1	1	2	1,0	1,0	2	2,0	1,0	3					
3	RSUD AL-MULK	4	3	1.224	1.514	2.738	9	1	2	1	4	3	8	1	6	1	3	2	5	7			
4	RS RIDOGALIH	5	5	1	2	3	3	3	6	2	2	4	0,1	0,1	0	-	-	-					
5	RS BHAYANGKARA LEMDIKPOL	121	723	231	954	8	5	3	1	2	1	3	5,0	2,0	7	1,0		1					
6	RSUD SYAMSUDIN SH	595	2.151	2.011	4.162	8	7	6	145	2	2	3	5	2	1	3	5	5	2	3	5		
KABUPATEN/KOTA		1.051	5.854	5.521	11.375	123	115	238	2	3	6	4	8	7	5	1	6	119	1	3	9	3	7

INDIKATOR KINERJA PELAYANAN DI RUMAH SAKIT KOTA SUKABUMI TAHUN 2018

NO	NAMA RUMAH SAKIT*	JUMLAH TEMPAT TIDUR	PASIEEN KELUAR (HIDUP + MATI)	JUMLAH HARI PERAWATAN	JUMLAH LAM A DIRAWAT	BOR (%)	BTO (KALI)	TOI (HARI)	ALOS (HARI)
1	2	3	4	5	6	7	8	9	10
1	RSI ASSYFA	159	13.2	28.32	155.12	48,80	83,28	2,24	11,72
2	RSUD SYAMSUDIN SH	595	32,1	87,56	552,43	40,32	53,99	4,03	17,20
3	RS BHAYANGKARA LEMDIKPOL	121	18,1	53,98	254,21	122,23	150,10	-0,54	14,00
4	RS KARTIKA KASIH	87	12,1	32,15	102,34	101,26	139,47	-0,03	8,43
5	RSUD AL-MULK	34	4,1	41	2,8	81,00	85,00	1,00	2,70
6	RS RIDOGALIH	55	3	6	9	0,03	0,05	6.647,50	2,86
KABUPATEN/KOTA		1051	75,7	204,86	1.065.350	53,40	72,03	2,36	14,07

Sumber : Dinas Kesehatan Kota Sukabumi

PERSENTASE KETERSEDIAAN OBAT DAN VAKSIN KOTA SUKABUMI TAHUN 2018

NO	NAMA OBAT	SATUAN TERKECIL	KEBUTUHAN	TOTAL PENGGUNAAN	SISA	STOK	JUMLAH OBAT/VAKSIN	PERSENTASE KETERSEDIAAN OBAT/VAKSIN
1	2	3	4	5	6	7	8	
1	Alopurinol tablet 100 mg	tablet	115.379	68.573	58.300	126.873	109,96	
3	Aminofilin injeksi 24 mg/ml	tablet	480	170	290	460	95,83	
2	Aminofilin tablet 200 mg	tablet	34.254	20.574	11.300	31.874	93,05	
4	Amitripilin tablet salut 25 mg (HCL)	tablet	2.400	2.000	300	2.300	95,83	
6	Amoksisilin kaplet 500 mg	kaplet	1.608.552	1.158.565	815.093	1.973.658	122,70	
5	Amoksisilin kapsul 250 mg	kapsul						
7	Amoksisilin sirup kering 125 mg/ 5 mg	botol	58.464	28.900	21.070	49.970	85,47	
10	Antasida DOEN I tablet kunyah, kombinasi :Aluminium Hidroksida 200 mg + Magnesium Hidroksida 200 mg	tablet	1.646.015	1.146.657	635.905	1.782.562	108,30	
11	Anti Bakteri DOEN saleb kombinasi : Basi trasin 500 IU/g + polimiksin 10.000 IU/g	tube	1.458	281		281	19,27	
78	Anti Malaria DOEN Kombinasi Pirimetamin 25 mg + Sulfadoxin 500 mg	tablet						
13	Antifungi DOEN Kombinasi : Asam Benzoat 6% + Asam Salisilat 3%	pot	7.269	1.271	6.847	8.118	111,68	
12	Antihemoroid DOEN kombinasi : Bismut Subgalat 150 mg + Heksaklorofen 250 mg	supp	5.251	4.650		4.650	88,55	
14	Antimigren : Ergotamin tartrat 1 mg + Kofein 50 mg	tablet	10.000	8.500		8.500	85,00	
15	Antiparkinson DOEN tablet kombinasi : Karbidopa 25 mg + Levodopa 250 mg	tablet						
16	Aqua Pro Injeksi Steril, bebas pirogen	vial	5.600	892	4.740	5.632	100,57	
18	Asam Asetisalisilat tablet 100 mg (Asetosal)	tablet						
19	Asam Asetisalisilat tablet 500 mg (Asetosal)	tablet						
17	Asam Askorbat (vitamin C) tablet 50 mg	tablet	543.416	426.836	119.655	546.491	100,57	
22	Atropin injeksi I.m/lv/s.k. 0,25 mg/mL - 1 mL (sulfat)	ampul	400	192	195	387	96,75	
20	Atropin sulfat tablet 0,5 mg	tablet						
21	Atropin tetes mata 0,5%	botol						
23	Betametason krim 0,1 %	krim	31.678	20.111	14.092	34.203	107,97	
24	Deksametason Injeksi I.v. 5 mg/ml	ampul	3.500	2.062	1.238	3.300	94,29	
25	Deksametason tablet 0,5 mg	tablet	1.280.420	991.954	417.906	1.409.860	110,11	
26	Dekstran 70-larutan infus 6% steril	botol						
27	Dekstrometorfan sirup 10 mg/5 ml (HBr)	botol						
28	Dekstrometorfan tablet 15 mg (HBr)	tablet						
33	Diagoksin tablet 0,25 mg	tablet	10.200	4.510	6.785	11.295	110,74	
29	Diazepam Injeksi 5mg/ml	ampul	500	70	430	500	100,00	
30	Diazepam tablet 2 mg	tablet	20.455	11.800	9.700	21.500	105,11	
31	Diazepam tablet 5 mg	tablet						
32	Difenhidramin Injeksi I.M. 10 mg/ml (HCL)	ampul	1.000	260	960	1.220	122,00	
34	Efedrin tablet 25 mg (HCL)	tablet						
35	Ekstrks belladonna tablet 10 mg	tablet						
36	Epinefrin (Adrenalin) injeksi 0,1% (sebagai HCL)	ampul	567	317	375	692	122,05	
37	Etakridin larutan 0,1%	botol	1.500	529	711	1.240	82,67	
38	Fenitoin Natrium Injeksi 50 mg/ml	ampul	150	140		140	93,33	
39	Fenobarbital Injeksi I.m/l.v 50 mg/ml	ampul						
40	Fenobarbital tablet 30 mg	tablet	9.750	5.800	7.000	12.800	131,28	

PERSENTASE KETERSEDIAAN OBAT DAN VAKSIN KOTA SUKABUMI TAHUN 2018

NO	NAMA OBAT	SATUAN TERKECIL	KEBUTUHAN	TOTAL PENGGUNAAN	SISA STOK	JUMLAH OBAT/VAKSIN	PERSENTASE KETERSEDIAAN OBAT/VAKSIN
41	Fenoksimetil Penisilin tablet 250 mg	tablet					
42	Fenoksimetil Penisilin tablet 500 mg	tablet					
43	Fenol Gliserol tetes telinga 10%	botol	2106	1.872	520	2.392	113,58
44	Fitomenadion (Vit. K1) injeksi 10 mg/ml	ampul	3.729	1.699	1.093	2.792	74,87
45	Fitomenadion (Vit. K1) tablet salut gula 10 mg	tablet	21.000	16.666		16.666	79,36
46	Furosemid tablet 40 mg	tablet	35.159	15.879	23.816	39.695	112,90
47	Gameksan lotion 1 %	botol					
48	Garam Oralit I serbuk Kombinasi : Natrium 0,70 g, Kalium klorida 0,30 g, Tribatrium Sitrat dihidrat 0,58 g	sach					
49	Gentian Violet Larutan 1 %	botol					
50	Glibenklamida tablet 5 mg	tablet	77.100	52.200	22.000	74.200	96,24
51	Gliseril Gualakolat tablet 100 mg	tablet	275.000	252.100		252.100	91,67
52	Gliserin	botol					
54	Glukosa larutan infus 10%	botol					
55	Glukosa larutan infus 40% steril (produk lokal)	ampul					
53	Glukosa larutan infus 5%	botol	200	112	78	190	95,00
56	Griseofulvin tablet 125 mg, micronized	tablet	36.360	11.400	28.500	39.900	109,74
57	Haloperidol tablet 0,5 mg	tablet	7500	1.300	5.200	6.500	86,67
58	Haloperidol tablet 1,5 mg	tablet	9.164	5.200	3.400	8.600	93,85
59	Haloperidol tablet 5 mg	tablet	5400	2.100	2.300	4.400	81,48
61	Hidrokortison krim 2,5%	tube	6.500	2.160	3.360	5.520	84,92
60	Hidroklortiazida tablet 25 mg	tablet	14.850	10.400		10.400	70,03
62	Ibuprofen tablet 200 mg	tablet	1000	700		700	70,00
63	Ibuprofen tablet 400 mg	tablet	320.000	117.576	182.030	299.606	93,63
64	Isosorbid Dinitrat Tablet Sublingual 5 mg	tablet	23.000	9.991	6.955	16.946	73,68
65	Kalsium Laktat (Kalk) tablet 500 mg	tablet	376.893	319.751	172.421	492.172	130,59
66	Kaptopril tablet 12,5 mg	tablet	67.000	66.200		66.200	98,81
67	Kaptopril tablet 25 mg	tablet	38900	31.200	2.900	34.100	87,66
68	Karbamazepim tablet 200 mg	tablet	12.450	8.900	4.900	13.800	110,84
69	Ketamin Injeksi 10 mg/ml	vial					
70	Klofazimin kapsul 100 mg microzine	kapsul					
71	Kloramfenikol kapsul 250 mg	kapsul	41.703	21.100	12.400	33.500	80,33
72	Kloramfenikol tetes telinga 3 %	botol	4.179	2.177	2.727	4.904	117,35
73	Kloraniramina mealeat (CTM) tablet 4 mg	tablet	2.150.000	1.193.045	1.040.467	2.233.512	103,88
77	Klorpromazin HCl tablet salut 100 mg (HCL)	tablet	5000	4.200	200	4.400	88,00
75	Klorpromazin injeksi i.m 25 mg/ml (HCL)	ampul					
74	Klorpromazin injeksi i.m 5 mg/ml-2ml (HCL)	ampul					
76	Klorpromazin tablet salut 25 mg (HCL)	tablet	1500	1.120	340	1.460	97,33
80	Kotrimosazol DOEN I (dewasa) Kombinasi : Sulfametoksazol 400 mg, Trimetoprim 80 mg	tablet	135.000	65.717	60.600	126.317	93,57
81	Kotrimosazol DOEN II (pediatrik) Kombinasi : Sulfametoksazol 100 mg, Trimetoprim 20 mg	tablet					
79	Kotrimosazol Suspensi Kombinasi -Sulfametoksazol 200 mg + Trimetoprim 40 mg/ 5 ml	botol	14.249	4.850	5.250	10.100	70,88
82	Kuinin (kina) tablet 200 mg	tablet					
83	Kuinin Dihidroklorida injeksi 25%-2 ml	ampul					
84	Lidokain injeksi 2% (HCL) + Epinefrin 1 : 80.000 -2 ml	vial	12.700	8.290	4.950	13.240	104,25
85	Magnesium Sulfat inj (IV) 20%-25 ml	vial	958	360	625	985	102,82
86	Magnesium Sulfat inj (IV) 40%-25 ml	vial					
87	Magnesium Sulfat serbuk 30 gram	sach					
88	Mebendazol sirup 100 mg / 5 ml	botol					
89	Mebendazol tablet 100 mg	tablet					
9	Metampiron injeksi 250 mg	ampul					
8	Metampiron tablet 500 mg	tablet	651.029	583.507	109.136	692.643	106,39
90	Metilergometrin Maleat (Metilergometrin) tablet salut 0,125 mg	tablet	5000	4.300	500	4.800	96,00
91	Metilergometrin Maleat injeksi 0,200 mg -1 ml	ampul	2.804	726	1.280	2.006	71,54
92	Metronidazol tablet 250 mg	tablet					
93	Natrium Bikarbonat tablet 500 mg	tablet	56.700	23.995	30.205	54.200	95,59
94	Natrium Fluoresein tetes mata 2 %	botol					
95	Natrium Klorida larutan infus 0,9 %	botol	2.225	1.598	547	2.145	96,40
96	Natrium Thiosulfat injeksi i.v. 25 %	ampul					
97	Nistatin tablet salut 500.000 IU/g	tablet					
98	Nistatin Vaginal tablet salut 100.000 IU/g	tablet	3.270	1.660	1.650	3.310	101,22

PERSENTASE KETERSEDIAAN OBAT DAN VAKSIN KOTA SUKABUMI TAHUN 2018

NO	NAMA OBAT	SATUAN T ERKECIL	KEBUTUHAN	TOTAL PENG GUNAAN	SISA STOK	JUMLAH OB AT/VAKSIN	PERSENTASE K ETERSEDIAAN OBAT/VAKSIN
99	Obat Batuk hitam (O.B.H.)	botol	51.150	31.783	25.467	57.250	111,93
100	Oksitetrasiklin HCL salep mata 1 %	tube	2.548	2.326	21	2.347	92,11
101	Oksitetrasiklin injeksi l.m. 50 mg/ml-10 ml	vial					
102	Oksitosin injeksi 10 IU/ml-1 ml	ampul	3.825	2.530	880	3.410	89,15
103	Paracetamol sirup 120 mg / 5 ml	botol	68.000	54.103	13.300	67.403	99,12
104	Paracetamol tablet 100 mg	tablet					
105	Paracetamol tablet 500 mg	tablet	3.425.489	2.495.460	1.210.549	3.706.009	108,19
106	Pilokarpin tetes mata 2 % (HCL/Nitrat)	botol					
107	Pirantel tab. Score (base) 125 mg	tablet					
108	Pyridoxin (Vitamin B6) tablet 10 mg (HCL)	tablet	300.000	177.400	79.100	256.500	85,50
109	Povidon Iodida larutan 10 %	botol	1.000	942		942	94,20
110	Povidon Iodida larutan 10 %	botol					
111	Prednison tablet 5 mg	tablet	65.000	53.300		53.300	82,00
112	Primakuin tablet 15 mg	tablet	590	270	180	450	76,27
114	Propanol tablet 40 mg (HCL)	tablet					
113	Propyltiourasil tablet 100 mg	tablet					
115	Reserpin tablet 0,10 mg	tablet					
116	Reserpin tablet 0,25 mg	tablet					
117	Ringer Laktat larutan infus	botol	22.175	14.658	5.778	20.436	92,16
118	Salep 2-4, kombinasi: Asam Salisilat 2% + Belerang endap 4%	tube	11678	6.975	4.516	11.491	98,40
119	Salisil bedak 2%	kotak	20.889	11.961	11.137	23.098	110,57
120	Serum Anti Bisa Ular Polivalen injeksi 5 ml (ABU I)	vial					
121	Serum Anti Bisa Ular Polivalen injeksi 50 ml (ABU II)	vial					
122	Serum Anti Difteri Injeksi 20.000 IU/vial (A.D.S.)	vial					
123	Serum Anti Tetanus Injeksi 1.500 IU/ampul (A.T.S.)	ampul					
124	Serum Anti Tetanus Injeksi 20.000 IU/vial (A.T.S.)	vial					
125	Sianokobalamin (Vitamin B12) injeksi 500 mcg	ampul					
126	Sulfasetamida Natrium tetes mata 15 %	botol	2.759	768	1.824	2.592	93,95
127	Tetrakain HCL tetes mata 0,5%	botol					
128	Tetrasiklin kapsul 250 mg	kapsul					
129	Tetrasiklin kapsul 500 mg	kapsul					
131	Tiamin (vitamin B1) tablet 50 mg (HCL/Nitrat)	tablet	654.304	378.721	175.583	554.304	84,72
130	Tiamin (vitamin B1) injeksi 100 mg/ml	ampul					
132	Tiopental Natrium serbuk injeksi 1000 mg/amp	ampul					
133	Triheksifenidil tablet 2 mg	tablet	5.060	4.600		4.600	90,91
134	Vaksin Rabies Vero	vial					
135	Vitamin B Kompleks tablet	tablet	1.020.000	713.796	284.626	998.422	97,88
VAKSIN							
136	BCG	vial	3.750	2.638	826	3.464	92,37
137	T T	vial	2.693	2.693	253	2.946	109,39
138	D T	vial					
139	CAMPAK 10 Dosis	vial	2.300	2.258		2.258	98,17
140	POLIO 10 Dosis	vial	8.500	6.168	1.511	7.679	90,34
141	DPT-HB	vial	7.800	5.485	1.332	6.817	87,40
142	HEPATITIS B 0,5 ml ADS	vial	11.500	8.955	1.884	10.839	94,25
143	POLIO 20 Dosis	vial					
144	CAMPAK 20 Dosis	vial					

JUMLAH SARANA KESEHATAN MENURUT KEPEMILIKAN KOTA SUKABUMI TAHUN 2018

NO	FASILITAS KESEHATAN	PEMILIKAN/ PENGELOLA						
		KEMENKES	PEM.PROV	PEM.KAB/K OTA	TNI/POLRI	BUMN	SWASTA	JUMLAH
1	2	3	4	5	6	7	8	9
RUMAH SAKIT								
1	RUMAH SAKIT UMUM	0	0	2	1	0	3	6
2	RUMAH SAKIT KHUSUS	0	0	0	0	0	0	0
PUSKESMAS DAN JARINGANNYA								
1	PUSKESMAS RAWAT INAP							0
	- JUMLAH TEMPAT TIDUR							0
2	PUSKESMAS NON RAWAT INAP				15			15
3	PUSKESMAS KELILING							0
4	PUSKESMAS PEMBANTU				20			20
SARANA PELAYANAN LAIN								
1	RUMAH BERSALIN							0
2	BALAI PENGOBATAN/KLINIK				2	1	18	21
3	PRAKTIK DOKTER BERSAMA							0
4	PRAKTIK DOKTER PERORANGAN							0
5	PRAKTIK PENGOBATAN TRADISIONAL						70	70
6	BANK DARAH RUMAH SAKIT							0
7	UNIT TRANSFUSI DARAH							0
SARANA PRODUKSI DAN DISTRIBUSI KEFARMASIAN								
1	INDUSTRI FARMASI						0	0
2	INDUSTRI OBAT TRADISIONAL						1	1
3	USAHA KECIL OBAT TRADISIONAL						0	0
4	PRODUKSI ALAT KESEHATAN						0	0
5	PEDAGANG BESAR FARMASI						3	3
6	APOTEK			1			45	46
7	TOKO OBAT						5	5
8	PENYALUR ALAT KESEHATAN						1	1

JUMLAH TENAGA MEDIS DI FASILITAS KESEHATAN KOTA SUKABUMI TAHUN 2018

NO	UNIT KERJA	DR S PESIALIS ^a			DOKTER UMUM			TOTAL			DOKTER GIGI			DOKTER GIGI SPESIALIS			TOTAL		
		L	P	L+P	L	P	L+P	L	P	L+P	L	P	L+P	L	P	L+P	L	P	L+P
1	2	3	4	5	6	7	8	9	10	11	12	13	14	15	16	17	18	19	20
1	Puskesmas Baros	0	0	0	0	2	2	0	2	2	0	1	1	0	0	0	0	1	1
2	Puskesmas Lembursitu	0	0	0	1	0	1	1	0	1	0	0	0	0	0	0	0	0	0
3	Puskesmas Cikundul	0	0	0	0	1	1	0	1	1	0	1	1	0	0	0	0	1	1
4	Puskesmas Limus Nunggal	0	0	0	0	1	1	0	1	1	0	1	1	0	0	0	0	1	1
5	Puskesmas Cibereum Hilir	0	0	0	2	0	2	2	0	2	0	0	0	0	0	0	0	0	0
6	Puskesmas Tipar	0	0	0	1	1	2	1	1	2	1	2	1	0	0	1	0	1	0
7	Puskesmas Gedong Panjang	0	0	0	0	1	1	0	1	1	0	1	1	0	0	0	0	1	1
8	Puskesmas Nanggaleng	0	0	0	0	1	1	0	1	1	0	1	1	0	0	0	0	1	1
9	Puskesmas Benteng	0	0	0	1	2	3	1	2	3	1	0	1	0	0	0	1	0	1
10	Puskesmas Pabuaran	0	0	0	1	0	1	1	0	1	0	0	0	0	0	0	0	0	0
11	Puskesmas Sukarya	0	0	0	0	1	1	0	1	1	0	1	1	0	0	0	0	1	1
12	Puskesmas Karang Tengah	0	0	0	1	0	1	1	0	1	0	0	0	0	0	0	0	0	0
13	Puskesmas Cipelang	0	0	0	0	1	1	0	1	1	0	1	1	0	0	0	0	1	1
14	Puskesmas Selabatu	0	0	0	0	1	1	0	1	1	0	1	1	0	0	0	0	1	1
15	Puskesmas Sukabumi	0	0	0	0	3	3	0	3	3	1	0	1	0	0	0	1	0	1
SUB JUMLAH I (PUSKEMAS)		0	0	0	7	15	22	7	15	22	3	8	11	0	0	0	3	8	11
1	RS. Bhayangkara Setukpa Lemdikpol	15	8	23	3	6	9	18	14	32	1	1	2	0	0	0	1	1	2
2	RSUD R. Syamsudin, SH	26	18	44	16	22	38	42	40	82	0	3	3	0	2	2	0	5	5
3	RSI Assyifa	26	10	36	7	5	12	32	15	47	0	3	3	1	0	1	1	3	4
4	RS Kartika Medical Center	18	9	27	7	19	26	25	28	53	0	3	3	0	1	1	0	4	4
5	UPT RSUD Al-Mulk	1	2	3	4	4	8	5	6	11	0	1	1	0	0	0	0	1	1
6	RS Ridogalih	6	3	9	8	5	13	14	8	22	0	1	1	0	0	0	0	1	1
SUB JUMLAH II (RUMAH SAKIT)		92	50	142	45	61	106	136	111	247	1	12	13	1	3	4	2	15	17
1	Labkesda	0	0	0	0	0	0	0	0	0	0	0	0	0	0	0	0	0	0
2	UPT Penunjang	0	0	0	0	0	0	0	0	0	0	0	0	0	0	0	0	0	0
3	Prodia	1	0	1	0	0	0	1	0	1	0	0	0	0	0	0	0	0	0
SUB JUMLAH (SARANA PELAYANAN KESEHATAN LAIN)		1	0	1	0	0	0	1	0	1	0	0	0	0	0	0	0	0	0
KLINIK DI INSTITUSI DIKNAKES/DI KLAT		0	0	0	0	0	0	0	0	0	0	0	0	0	0	0	0	0	0
KLINIK DI DINAS KESEHATAN KAB/KOTA		0	0	0	0	0	0	0	0	0	0	0	0	0	0	0	0	0	0
JUMLAH (KAB/KOTA)		93	50	143	52	76	128	144	126	226	4	20	24	1	3	4	5	23	28
RASIO TERHADAP 100.000 PENDUDUK				42,8 ₁			38,3 ₂			67,6 ₆		7,18			1,20				8,38

JUMLAH TENAGA MEDIS DI FASILITAS KESEHATAN KOTA SUKABUMI TAHUN 2018

NO	UNIT KERJA	BIDAN	PERAWAT ^a			PERAWAT GIGI		
			L	P	L+P	L	P	L+P
1	2	3	4	5	6	7	8	9
1	Puskesmas Baros	12	1	7	8	0	1	1
2	Puskesmas Lembursitu	3	1	5	6	0	1	1
3	Puskesmas Cikundul	5	2	3	5	0	0	0
4	Puskesmas Limus Nunggal	8	2	3	5	0	1	1
5	Puskesmas Cibereum Hilir	4	1	3	4	0	0	0
6	Puskesmas Tipar	4	1	3	4	0	0	0
7	Puskesmas Gedong Panjang	4	1	3	4	0	0	0
8	Puskesmas Nanggaleng	5	1	4	5	0	1	1
9	Puskesmas Benteng	4	4	1	5	0	0	0
10	Puskesmas Pabuaran	3	1	2	3	0	1	1
11	Puskesmas Sukakarya	6	3	2	5	0	1	1
12	Puskesmas Karang Tengah	4	2	3	5	0	1	1
13	Puskesmas Cipelang	5	2	6	8	0	1	1
14	Puskesmas Selabatu	6	1	5	6	0	1	1
15	Puskesmas Sukabumi	9	1	5	6	0	1	1
SUB JUMLAH I (PUSKESMAS)		82	24	55	79	0	10	10
1	RS. Bhayangkara Setukpa Lemdikpol	28	48	44	92	0	2	2
2	RSUD R. Syamsudin, SH	129	226	360	586	0	4	4
3	RSI Assyifa	18	58	117	175	0	2	2
4	RS Kartika Medical Center	34	21	67	88	0	2	2
5	UPT RSUD Al-Mulk	17	22	21	43	0	1	1
6	RS Ridogalih	9	12	14	26	0	1	1
SUB JUMLAH II (RUMAH SAKIT)		235	387	623	1010	0	12	12
1	Labkesda	0	0	1	1	0	0	1
2	UPT Penunjang	0	2	1	3	0	0	1
3	Prodia	0	1	2	0	0	0	0
SUB JUMLAH (SARANA PELAYANAN KESEHATAN LAIN)		0	2	2	4	0	0	2
KLINIK DI INSTITUSI DIKNAKES/DIKLAT		0	0	0	0	0	0	0
KLINIK DI DINAS KESEHATAN KAB/KOTA		0	0	0	0	0	0	0
JUMLAH (KAB/KOTA)		317	411	678	1089	0	22	22
RASIO TERHADAP 100.000 PENDUDUK		94,90			326,02			6,59

JUMLAH TENAGA MEDIS DI FASILITAS KESEHATAN KOTA SUKABUMI TAHUN 2018

NO	UNIT KERJA	TENAGA KEFARMASIAN								
		TENAGA TEKNIS KEFARMASIAN ^a			APOTEKER			TOTAL		
		L	P	L + P	L	P	L + P	L	P	L + P
1	2	3	4	5	6	7	8	9	10	11
1	Puskesmas Baros	0	1	1	0	1	1	0	2	2
2	Puskesmas Lembursitu	1	0	1	0	0	0	1	0	1
3	Puskesmas Cikundul	0	1	1	0	0	0	0	1	1
4	Puskesmas Limus Nunggal	0	1	1	0	0	0	0	1	1
5	Puskesmas Cibereum Hilir	0	1	1	0	0	0	0	1	1
6	Puskesmas Tipar	0	1	1	0	1	1	0	2	2
7	Puskesmas Gedong Panjang	1	0	1	0	0	0	1	0	1
8	Puskesmas Nanggaleng	0	1	1	0	0	0	0	1	1
9	Puskesmas Benteng	0	0	0	0	0	0	0	0	0
10	Puskesmas Pabuaran	0	1	1	0	0	0	0	1	1
11	Puskesmas Sukakarya	0	1	1	0	0	0	0	1	1
12	Puskesmas Karang Tengah	0	0	0	0	0	0	0	0	0
13	Puskesmas Cipelang	0	0	0	0	1	1	0	1	1
14	Puskesmas Selabatu	0	1	1	0	0	0	0	1	1
15	Puskesmas Sukabumi	0	1	1	0	0	0	0	1	1
SUB JUMLAH I (PUSKESMAS)		2	10	12	0	3	3	2	13	15
1	RS. Bhayangkara Setukpa Lemdi kpol	1	2	3	1	6	7	2	8	10
2	RSUD R. Syamsudin, SH	8	31	39	6	11	17	14	42	56
3	RSI Assyifa	1	14	15	4	1	5	5	15	20
4	RS Kartika Medical Center	8	23	31	1	2	3	9	25	34
5	UPT RSUD AI-Mulk	1	2	3	1	2	3	2	4	6
6	RS Ridogalih	2	0	2	1	1	2	3	1	4
SUB JUMLAH II (RUMAH SAKIT)		21	72	93	14	23	37	35	95	130
1	Labkesda	0	0	0	0	0	0	0	0	0
2	UPT Penunjang	0	0	0	0	0	0	0	0	0
3	Prodia									
SUB JUMLAH (SARANA PELAYANAN KESEHATAN LAIN)		0	0	0	0	0	0	0	0	0
KLINIK DI INSTITUSI DIKNAKES/DIKLAK		0	0	0	0	0	0	0	0	0
KLINIK DI DINAS KESEHATAN KAB/KOTA		0		0	0	0	0	0	0	0
JUMLAH (KAB/KOTA)		23	82	105	14	26	40	37	108	145
RASIO TERHADAP 100.000 PENDUDUK				31,43			11,97			43,41

JUMLAH TENAGA MEDIS DI FASILITAS KESEHATAN KOTA SUKABUMI TAHUN 2018

NO	UNIT KERJA	KESEHATAN MASYARAKAT ^a			KESEHATAN LINGKUNGAN ^b		
		L	P	L+P	L	P	L+P
1	2	3	4	5	6	7	8
1	Puskesmas Baros	0	0	0	0	1	1
2	Puskesmas Lembursitu	0	0	0	0	1	1
3	Puskesmas Cikundul	0	1	1	1	0	1
4	Puskesmas Limus Nunggal	0	0	0	1	0	1
5	Puskesmas Cibereum Hilir	0	1	1	0	0	0
6	Puskesmas Tipar	0	0	0	0	1	1
7	Puskesmas Gedong Panjang	0	0	0	0	1	1
8	Puskesmas Nanggaleng	0	1	1	1	0	1
9	Puskesmas Benteng	0	0	0	0	1	1
10	Puskesmas Pabuaran	0	1	1	0	0	0
11	Puskesmas Sukakarya	0	0	0	1	0	1
12	Puskesmas Karang Tengah	1	0	1	1	0	1
13	Puskesmas Cipelang	0	1	1	0	1	1
14	Puskesmas Selabatu	0	1	1	0	1	1
15	Puskesmas Sukabumi	0	1	1	1	0	1
SUB JUMLAH I (PUSKESMAS)		1	7	8	6	7	13
1	RS. Bhayangkara Setukpa Lemdikpol	0	0	0	0	0	0
2	RSUD R. Syamsudin, SH	3	1	4	0	5	5
3	RSI Assyifa	1	0	1	0	0	0
4	RS Kartika Medical Center	0	1	1	1	0	1
5	UPT RSUD Al-Mulk	0	0	0	0	0	0
6	RS Ridogalih	0	0	0	0	1	1
SUB JUMLAH II (RUMAH SAKIT)		4	2	6	1	6	7
1	Labkesda	0	0	0	0	0	0
2	UPT Penunjang Prodia	0	0	0	0	0	0
SUB JUMLAH (SARANA PELAYANAN KESEHATAN LAIN)		0	0	0	0	0	0
KLINIK DI INSTITUSI DIKNAKES/DIKLAT		0	0	0	0	0	0
DINAS KESEHATAN KAB/KOTA		0	1	0	0	0	0
JUMLAH (KAB/KOTA)		5	9	14	7	13	20
RASIO TERHADAP 100.000 PENDUDUK				4,19			5,99

JUMLAH TENAGA GIZI DI FASILITAS KESEHATAN KOTA SUKABUMI TAHUN 2018

NO	UNIT KERJA	NUTRISI ONIS			DIETISIE N			TOTAL		
		L	P	L+P	L	P	L+P	L	P	L+P
1	2	3	4	5	6	7	8	9	10	11
1	Puskesmas Baros	0	1	1	0	0	0	0	1	1
2	Puskesmas Lembursitu	0	1	1	0	0	0	0	1	1
3	Puskesmas Cikundul	0	1	1	0	0	0	0	1	1
4	Puskesmas Limus Nunggal	0	1	1	0	0	0	0	1	1
5	Puskesmas Cibereum Hilir	0	1	1	0	0	0	0	1	1
6	Puskesmas Tipar	0	0	0	0	0	0	0	0	0
7	Puskesmas Gedong Panjang	0	1	1	0	0	0	0	1	1
8	Puskesmas Nanggaleng	0	0	0	0	0	0	0	0	0
9	Puskesmas Benteng	0	1	1	0	0	0	0	1	1
10	Puskesmas Pabuaran	0	1	1	0	0	0	0	1	1
11	Puskesmas Sukakarya	0	1	1	0	0	0	0	1	1
12	Puskesmas Karang Tengah	0	1	1	0	0	0	0	1	1
13	Puskesmas Cipelang	0	1	1	0	0	0	0	1	1
14	Puskesmas Selabatu	1	0	1	0	0	0	1	0	1
15	Puskesmas Sukabumi	0	1	1	0	0	0	0	1	1
SUB JUMLAH I (PUSKEMAS)		1	12	13	0	0	0	1	12	13
1	RS. Bhayangkara Setupka Lemdikpol	0	1	3	0	0	0	0	3	3
2	RSUD R. Syamsudin, SH	0	16	13	0	0	0	0	13	13
3	RSI Assyifa	0	3	3	0	0	0	0	3	3
4	RS Kartika Medical Center	1	1	2	0	0	0	1	1	2
5	UPT RSUD Al-Mulk	0	1	1	0	0	0	0	1	1
6	RS Ridogalih	0	1	1	0	0	0	0	1	1
SUB JUMLAH II (RUMAH SAKIT)		1	13	13	0	0	0	1	22	23
1	Labkesda	0	0	0	0	0	0	0	0	0
2	UPT Penunjang Prodia	0	0	0	0	0	0	0	0	0
SUB JUMLAH (SARANA PELAYANAN KESEHATAN LAIN)		0	0	0	0	0	0	0	0	0
KLINIK DI INSTITUSI DIKNAKES/DIKLAT		0	0	0	0	0	0	0	0	0
KLINIK DI DINAS KESEHATAN KABUPATEN/KOTA										0
JUMLAH (KAB/KOTA)		2	25	26	0	0	0	2	34	36
RASIO TERHADAP 100.000 PENDUDUK				8			-			11

JUMLAH TENAGA KETERAPIAN FISIK DI FASILITAS KESEHATAN KOTA SUKABUMI TAHUN 2018

		TENAGA KETERAPIAN FISIK														
NO	UNIT KERJA	FISIOTERAPIS			OKUPASI TERAPIS			TERAPIS WICARA			AKUPUNKTUR			TOTAL		
		L	P	L + P	L	P	L + P	L	P	L + P	L	P	L + P	L	P	L + P
		3	4	5	6	7	8	9	10	11	12	13	14	15	16	17
1	2	0	0	0	0	0	0	0	0	0	0	0	0	0	0	0
1	Puskesmas Baros	0	0	0	0	0	0	0	0	0	0	0	0	0	0	0
2	Puskesmas Lembursitu	0	0	0	0	0	0	0	0	0	0	0	0	0	0	0
3	Puskesmas Cikundul	0	0	0	0	0	0	0	0	0	0	0	0	0	0	0
4	Puskesmas Limus Nunggal	0	0	0	0	0	0	0	0	0	0	0	0	0	0	0
5	Puskesmas Cibereum Hilir	0	0	0	0	0	0	0	0	0	0	0	0	0	0	0
6	Puskesmas Tipar	0	0	0	0	0	0	0	0	0	0	0	0	0	0	0
7	Puskesmas Gedong Panjang	0	0	0	0	0	0	0	0	0	0	0	0	0	0	0
8	Puskesmas Nanggaleng	0	0	0	0	0	0	0	0	0	0	0	0	0	0	0
9	Puskesmas Benteng	0	0	0	0	0	0	0	0	0	0	0	0	0	0	0
10	Puskesmas Pabuaran	0	0	0	0	0	0	0	0	0	0	0	0	0	0	0
11	Puskesmas Sukakarya	0	0	0	0	0	0	0	0	0	0	0	0	0	0	0
12	Puskesmas Karang Tengah	0	0	0	0	0	0	0	0	0	0	0	0	0	0	0
13	Puskesmas Cipelang	0	0	0	0	0	0	0	0	0	0	0	0	0	0	0
14	Puskesmas Selabatu	0	0	0	0	0	0	0	0	0	0	0	0	0	0	0
15	Puskesmas Sukabumi	0	0	0	0	0	0	0	0	0	0	0	0	0	0	0
	SUB JUMLAH I (PUSKESMAS)	0	0	0	0	0	0	0	0	0	0	0	0	0	0	0
1	RS. Bhayangkara Setukpa Lem dikpol	0	0	0	0	0	0	0	0	0	0	0	0	0	0	0
2	RSUD R. Syamsudin, SH	1	4	5	0	1	1	0	0	0	0	0	0	1	5	6
3	RSI Assyifa	0	3	3	0	0	0	0	2	2	0	0	0	0	5	5
4	RS Kartika Medical Center	1	2	3	0	0	0	0	0	0	0	0	0	1	2	3
5	UPT RSUD Al-Mulk	0	0	0	0	0	0	0	0	0	0	0	0	0	0	0
6	RS Ridogalih	0	0	0	0	0	0	0	0	0	0	0	0	0	0	0
	SUB JUMLAH II (RUMAH SAKIT)	2	9	11	0	1	1	0	2	2	0	0	0	2	12	14
1	Labkesda															
2	UPT Penunjang															
	SUB JUMLAH (SARANA PELAYANAN KESEHATAN LAIN)	0	0	0	0	0	0	0	0	0	0	0	0	0	0	0
	KLINIK DI INSTITUSI DIKNAKES/DIKLAT	0	0	0	0	0	0	0	0	0	0	0	0	0	0	0
	KLINIK DI DINAS KESEHATAN KAB/KOTA	0	0	0	0	0	0	0	0	0	0	0	0	0	0	0
	JUMLAH (KAB/KOTA)	2	9	11	0	1	1	0	2	2	0	0	0	2	12	14
	RASIO TERHADAP 100.000 PENDUDUK			3,20			0,290			0,581			0			4,07
							7			3						

JUMLAH ANGGARAN KESEHATAN KOTA SUKABUMI TAHUN 2018

No	Jenis Sumber Biaya	Alokasi/ Target Dan Realisasi Anggaran		
		Alokasi (Rp)	Realisasi (Rp)	%
I	Pendapatan	22.681.072.304	21.981.372.669	96,92
II	Belanja			
A	Belanja Tidak Langsung	37.405.203.000	31.505.203.766	84,23
B	Belanja Langsung			
1	APBD Kota	38.423.007.318	35.771.417.549	93,10
2	Kapitasi JKN	18.627.106.474	14.612.145.571	78,45
3	Non Kapitasi JKN	1.250.125.000	333.105.000	26,65
4	Bantuan Propinsi Jawa Barat	3.714.664.054	3.673.373.201	98,89
5	DAK	21.090.539.000	17.918.044.539	84,96
6	DBHCHT	766.166.000	719.083.518	93,85
7	Pajak Rokok	5.052.686.200	3.575.199.067	70,76
8	BLUD	2.995.404.889	2.311.747.266	77,18
9	Hibah			
	Total Belanja APBD	129.324.901.935	110.587.358.077	85,51
	Total Belanja APBD (non gaji)	91.919.698.935	79.082.154.311	86,03
	Total Belanja Keseluruhan	129.506.625.115	110.587.358.077	85,39
	Total APBD Kota Sukabumi	1.361.269.946.041		
	Total Alokasi Dinas Kesehatan bersumber APBD terhadap total APBD (denga gaji)			9,50
	Total Alokasi Dinas Kesehatan bersumber APBD terhadap total APBD (non gaji)			6,75
	Total Alokasi Dinas Kesehatan dari seluruh sumber terhadap total APBD			9,51

Sumber : Dinas Kesehatan Kota Sukabumi

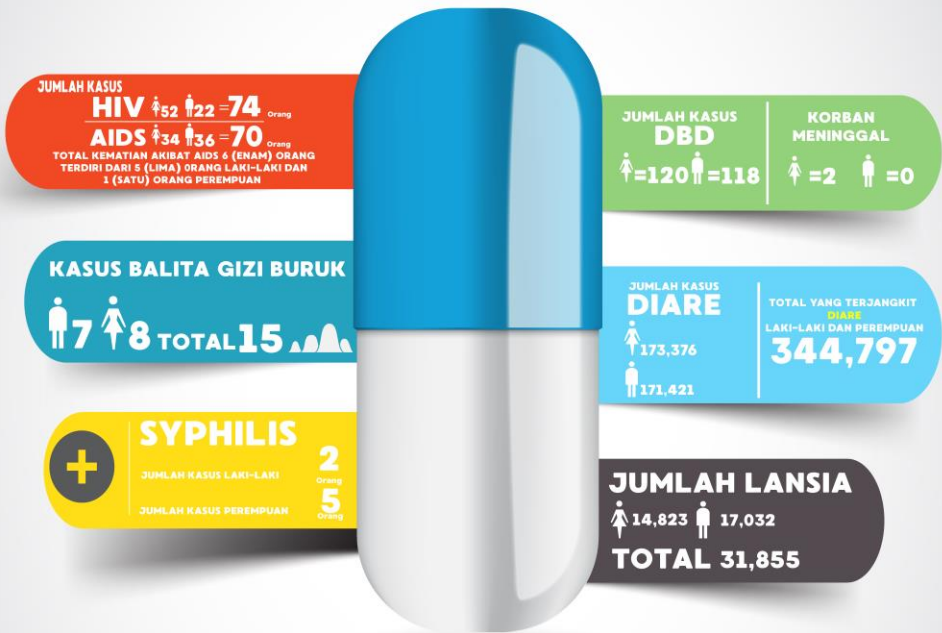
**JUMLAH TENAGA PENUNJANG/PENDUKUNG
KESEHATAN DI FASILITAS KESEHATAN
KOTA SUKABUMI TAHUN 2018**

NO	UNIT KERJA	TENAGA PENUNJANG/PENDUKUNG KESEHATAN																											TOTAL		
		PEJABAT STRUKTURAL			STAF PENUNJANG ADMINISTRASI			STAF PENUNJANG TEKNOLOGI			STAF PENUNJANG PERENCANAAN			TENAGA PENDIDIK			TENAGA KEPENDIDIKAN			JURU			TENAGA PENUNJANG KESEHATAN LAINNYA								
		L	P	L+P	L	P	L+P	L	P	L+P	L	P	L+P	L	P	L+P	L	P	L+P	L	P	L+P	L	P	L+P	L	P	L+P			
1	2	3	4	5	6	7	8	9	10	11	12	13	14	15	16	17	18	19	20	21	22	23	24	25	26	27	28	29			
1	Puskesmas Baros	1	1	2	0	2	2	0	0	0	0	0	0	0	0	0	0	0	0	0	0	0	0	0	0	1	3	4			
2	Puskesmas Lembursitu	1	1	2	1	1	2	0	0	0	0	0	0	0	0	0	0	0	0	0	0	0	0	0	0	2	2	4			
3	Puskesmas Cikundul	1	1	2	0	1	1	0	0	0	0	0	0	0	0	0	0	0	0	0	0	0	0	0	1	2	3				
4	Puskesmas Limus Nunggal	1	1	2	0	2	2	0	0	0	0	0	0	0	0	0	0	0	0	0	0	0	0	0	1	3	4				
5	Puskesmas Cibereum Hilir	1	1	2	0	2	2	2	0	0	0	0	0	0	0	0	0	0	0	0	0	0	0	0	1	3	4				
6	Puskesmas Tipar	1	1	2	0	2	2	0	0	0	0	0	0	0	0	0	0	0	0	0	0	0	0	0	1	3	4				
7	Puskesmas Gedong Panjang	0	2	2	1	1	2	0	0	0	0	0	0	0	0	0	0	0	0	0	0	0	0	0	1	3	4				
8	Puskesmas Nanggaleng	2	0	2	1	1	2	0	0	0	0	0	0	0	0	0	0	0	0	0	0	0	0	0	3	1	4				
9	Puskesmas Benteng	1	1	2	0	1	1	0	0	0	0	0	0	0	0	0	0	0	0	0	0	0	0	0	1	2	3				
10	Puskesmas Pabuaran	2	0	2	1	1	2	0	0	0	0	0	0	0	0	0	0	0	0	0	0	0	0	0	3	1	4				
11	Puskesmas Sukakarya	0	2	2	0	2	2	0	0	0	0	0	0	0	0	0	0	0	0	0	0	0	0	0	0	4	4				
12	Puskesmas Karang Tengah	2	0	2	0	2	2	0	0	0	0	0	0	0	0	0	0	0	0	0	0	0	0	0	2	2	4				
13	Puskesmas Cipelang	1	1	2	1	1	2	0	0	0	0	0	0	0	0	0	0	0	0	0	0	0	0	0	2	2	4				
14	Puskesmas Selabatu	1	1	2	2	1	3	0	0	0	0	0	0	0	0	0	0	0	0	0	0	0	0	0	3	2	5				
15	Puskesmas Sukabumi	2	0	2	1	2	3	0	0	0	0	0	0	0	0	0	0	0	0	0	0	0	0	0	3	2	5				
SUB JUMLAH I (PUSKESMAS)		17	13	30	8	22	30	0	0	0	0	0	0	0	0	0	0	0	0	0	0	0	0	0	25	35	60				
1	RS. Bhayangkara Setukpa Lemdikpol	3	5	8	3	3	6	1	0	1	0	0	0	0	0	0	0	0	0	0	0	0	0	0	7	8	15				
2	RSUD R. Syamsudin, SH	14	14	28	8	8	16	4	2	6	1	1	2	2	1	0	0	0	0	0	0	0	0	0	29	26	55				
3	RSI Assyifa	10	2	12	2	4	6	3	0	3	0	0	0	0	0	0	0	0	0	0	0	0	0	15	6	21					
4	RS Kartika Medical Center	3	3	6	2	3	5	2	1	3	0	0	0	0	0	0	0	0	0	0	0	0	0	7	7	14					
5	UPT RSUD Al-Mulk	1	1	2	2	2	4	1	0	1	0	0	0	0	0	0	0	0	0	0	0	0	0	4	3	7					
6	RS Ridogalih	2	5	7	6	2	8	1	1	2	0	0	0	0	0	0	0	0	0	0	0	0	0	9	8	17					
SUB JUMLAH II (RUMAH SAKIT)		33	30	63	23	22	45	12	4	16	1	1	2	2	1	0	0	0	0	0	0	0	0	71	58	129					
SARANA PELAYANAN KESEHATAN LAIN		0	0	0	0	0	0	0	0	0	0	0	0	0	0	0	0	0	0	0	0	0	0	0	0	0	0				
INSTITUSI DIKNAKES/DIKLAT		0	0	0	0	0	0	0	0	0	0	0	0	0	0	0	0	0	0	0	0	0	0	0	0	0	0				
DINAS KESEHATAN KOTA		10	11	21	38	59	97	0	0	0	2	1	0	0	0	0	0	0	0	0	0	0	0	0	0	0	0				
JUMLAH		60	54	114	69	103	172	12	4	16	3	2	2	2	1	0	0	0	0	0	0	0	0	96	93	189					

Sumber : Dinas Kesehatan Kota Sukabumi

DATA SEKTORAL DAERAH DAN STATISTIK

JUMLAH KASUS PENYAKIT, GIZI BURUK DAN LANSIA



iskominfo
 KOTA SUKABUMI - spirit of sharing -

SUMBER:

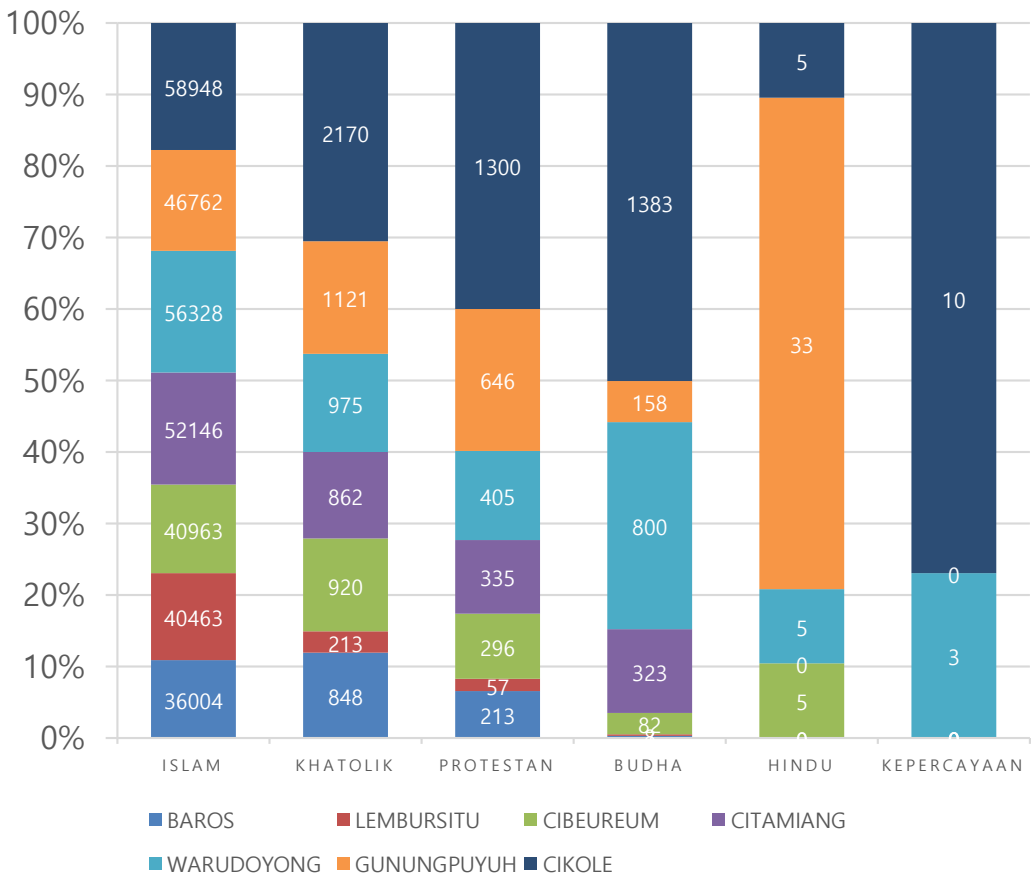
- BUKU DATA SEKTORAL DAERAH DAN STATISTIK TAHUN 2019
- DINAS KESEHATAN 2018



JUMLAH PENDUDUK

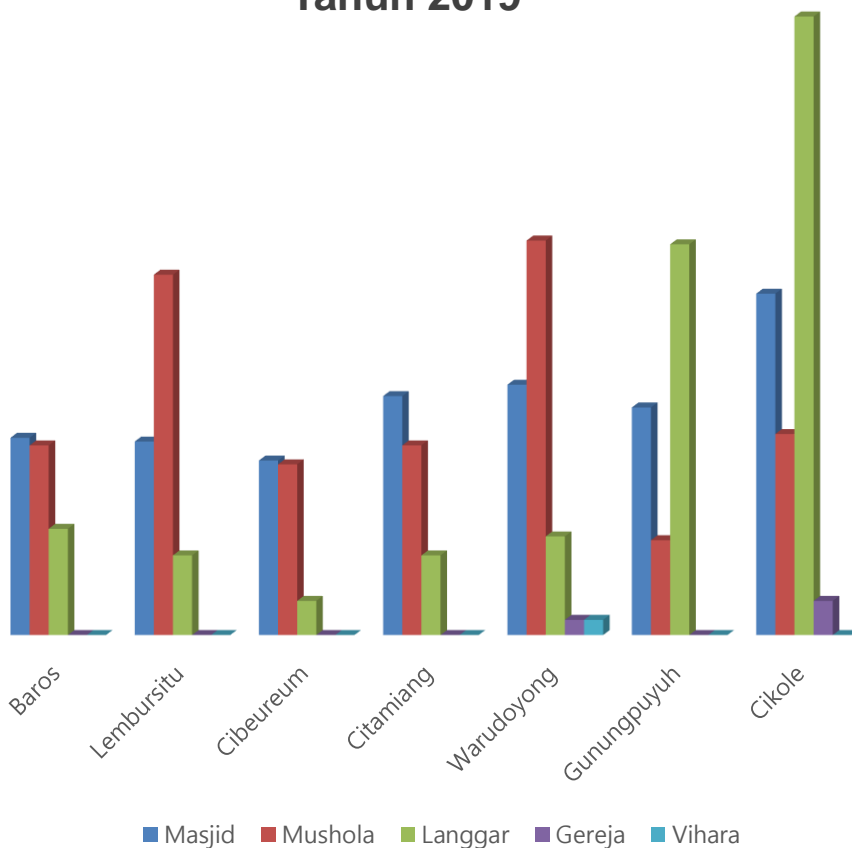
Menurut Agama dan Kecamatan di Kota Sukabumi Tahun 2018

KECAMATAN	ISLAM	KHATOLIK	PROTESTAN	BUDHA	HINDU	KEPERCAYAAN	JUMLAH
BAROS	36004	848	213	7	0	0	37072
LEMBURSITU	40463	213	57	8	0	0	40741
CIBEUREUM	40963	920	296	82	5	0	42266
CITAMIANG	52146	862	335	323	0	0	53666
WARUDOYONG	56328	975	405	800	5	3	58516
GUNUNGPUYUH	46762	1121	646	158	33	0	48720
CIKOLE	58948	2170	1300	1383	5	10	63816



Sumber : Kantor Kemenag Kota Sukabumi

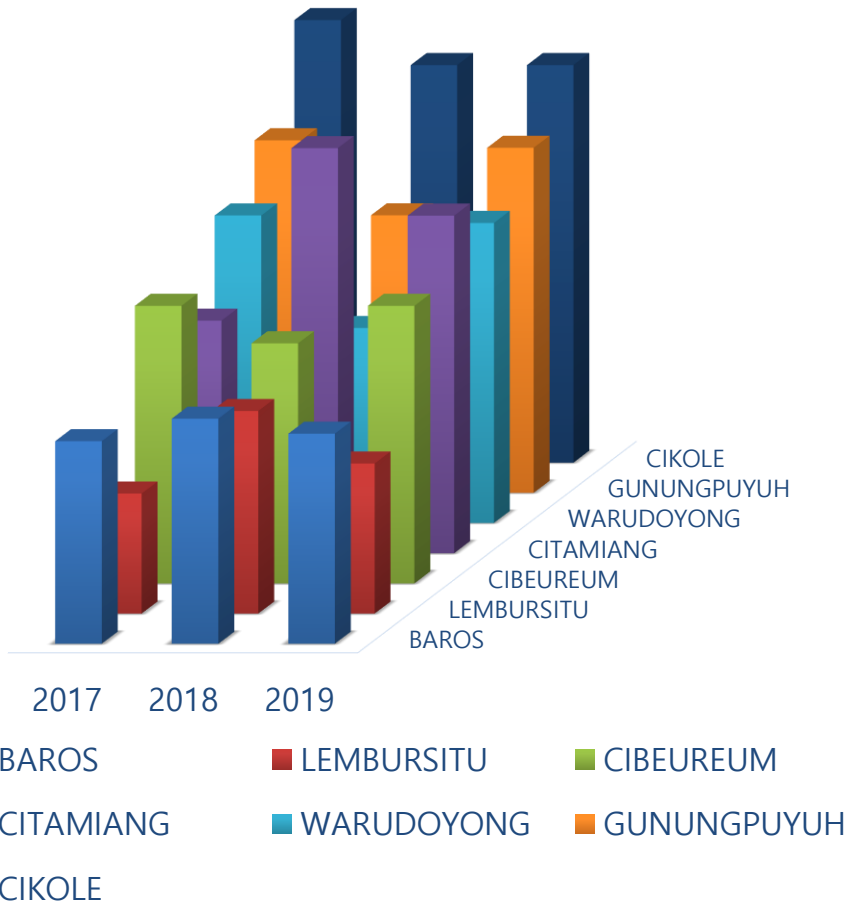
Jumlah Fasilitas Tempat Peribadatan menurut Jenisnya di Kota Sukabumi Tahun 2019



Kecamatan	Masjid	Mushola	Langgar	Gereja	Vihara
Baros	52	50	28	0	0
Lembursitu	51	95	21	0	0
Cibeureum	46	45	9	0	0
Citamiang	63	50	21	0	0
Warudoyong	66	104	26	4	4
Gunungpuyuh	60	25	103	0	0
Cikole	90	53	163	9	0

Sumber : Kantor Kemenag Kota Sukabumi

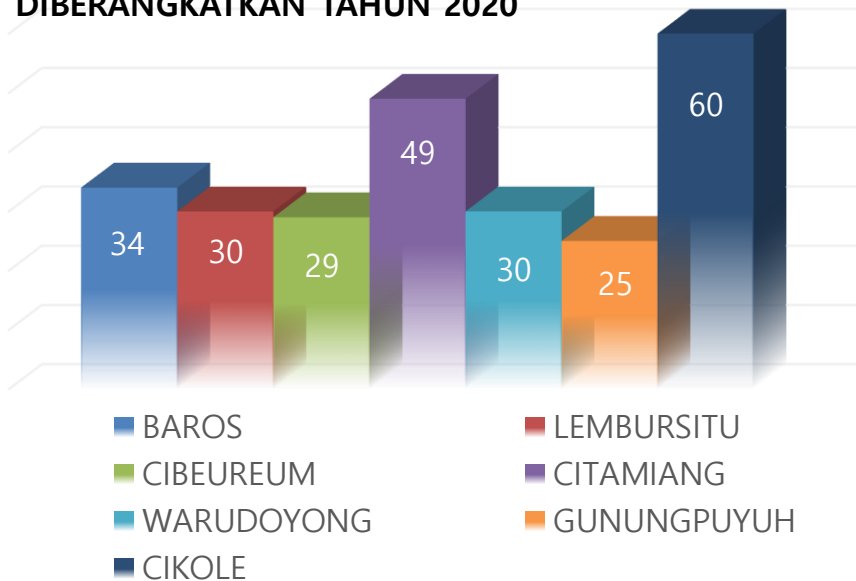
JUMLAH JAMAAH HAJI YANG DIBERANGKATKAN



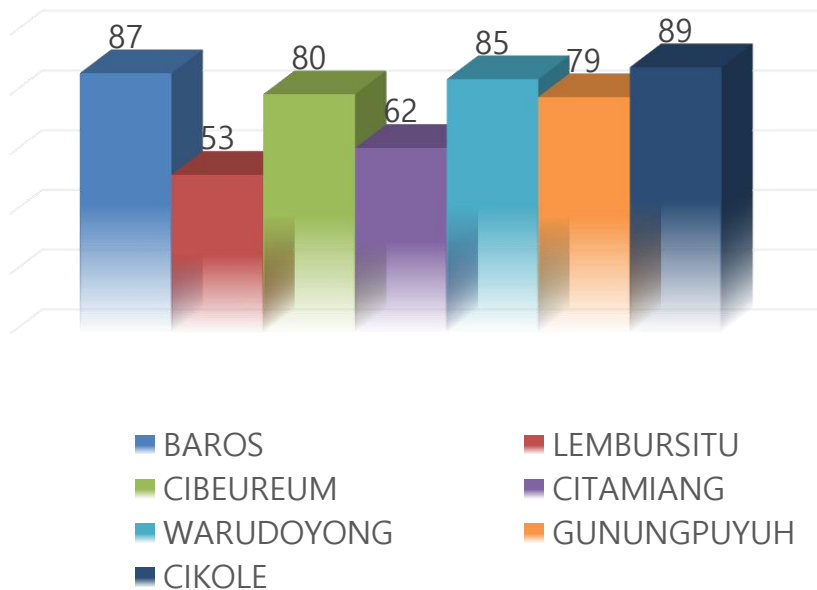
KECAMATAN	2017	2018	2019
BAROS	27	30	28
LEMBURSITU	16	27	20
CIBEUREUM	37	32	37
CITAMIANG	31	54	45
WARUDOYONG	41	26	40
GUNUNGPUYUH	47	37	46
CIKOLE	59	53	53

Sumber : Kantor Kemenag Kota Sukabumi

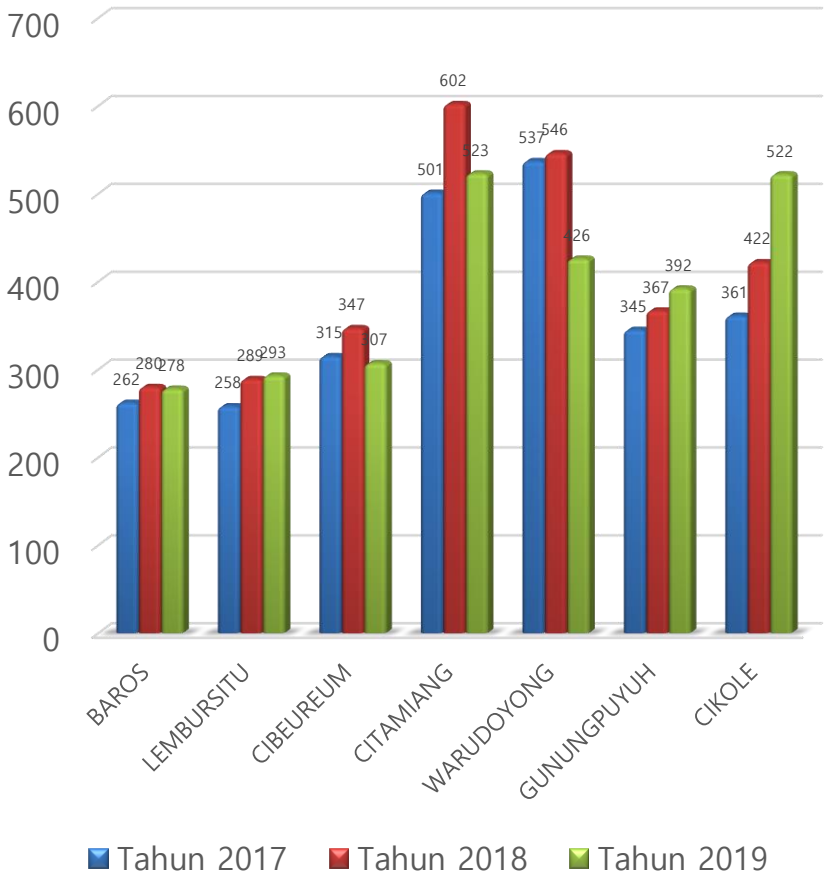
ESTIMASI JAMAAH HAJI YANG AKAN DIBERANGKATKAN TAHUN 2020



JUMLAH JAMAAH UMROH YANG BERANGKAT TAHUN 2019

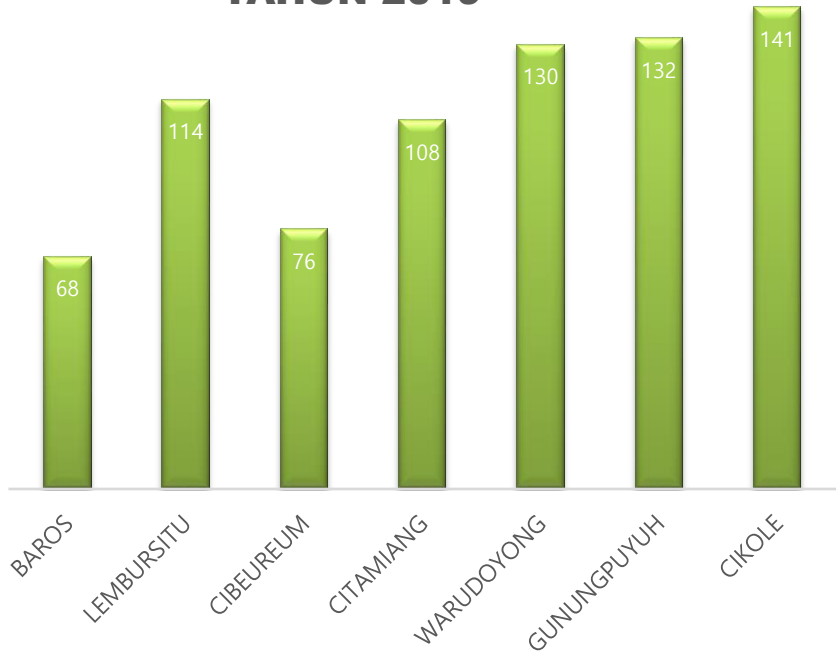


JUMLAH PERISTIWA NIKAH TAHUN 2019

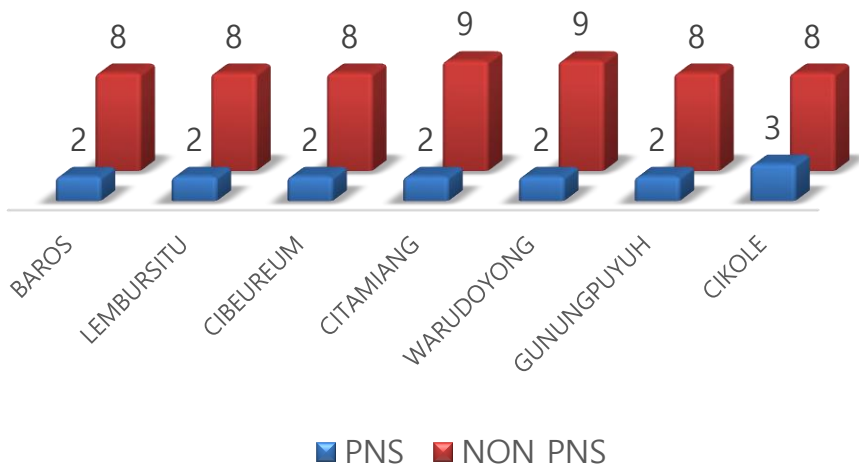


NO	KECAMATAN	Tahun 2017	Tahun 2018	Tahun 2019
1	BAROS	262	280	278
2	LEMBURSIITU	258	289	293
3	CIBEUREUM	315	347	307
4	CITAMIANG	501	602	523
5	WARUDOYONG	537	546	426
6	GUNUNGPUYUH	345	367	392
7	CIKOLE	361	422	522
JUMLAH		2579	2853	2741

JUMLAH MAJLIS TAKLIM TAHUN 2019

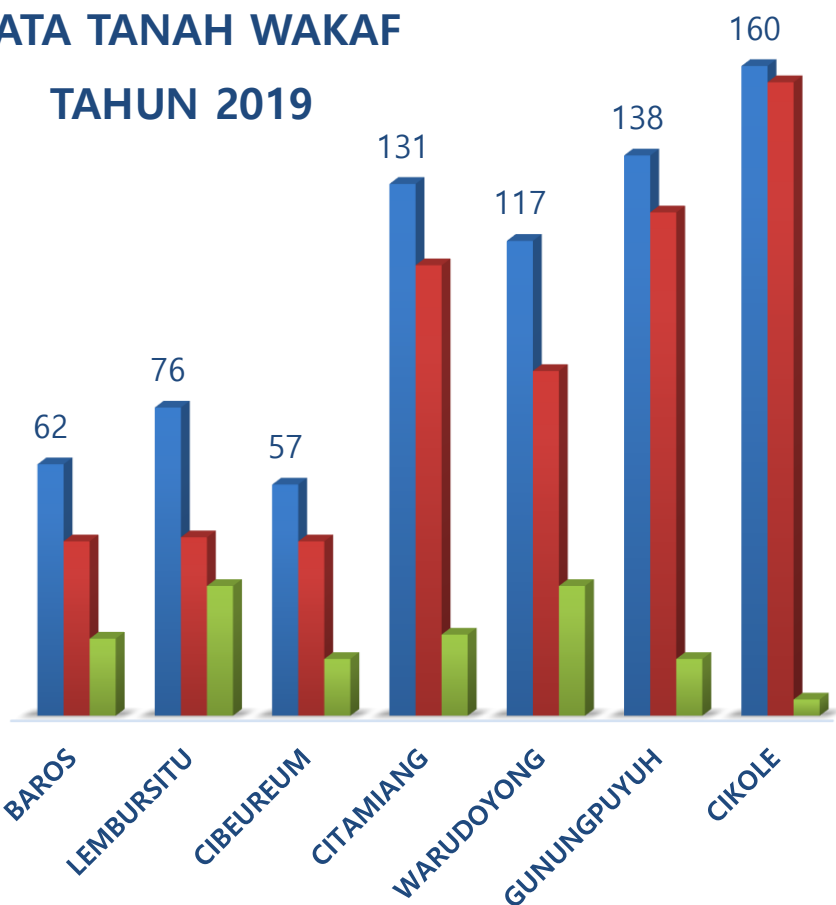


JUMLAH PENYULUH AGAMA ISLAM TAHUN 2019



DATA TANAH WAKAF

TAHUN 2019

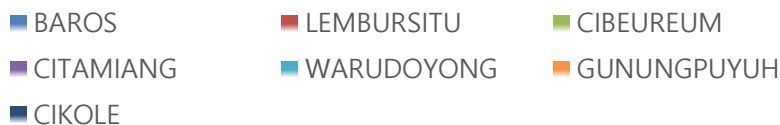
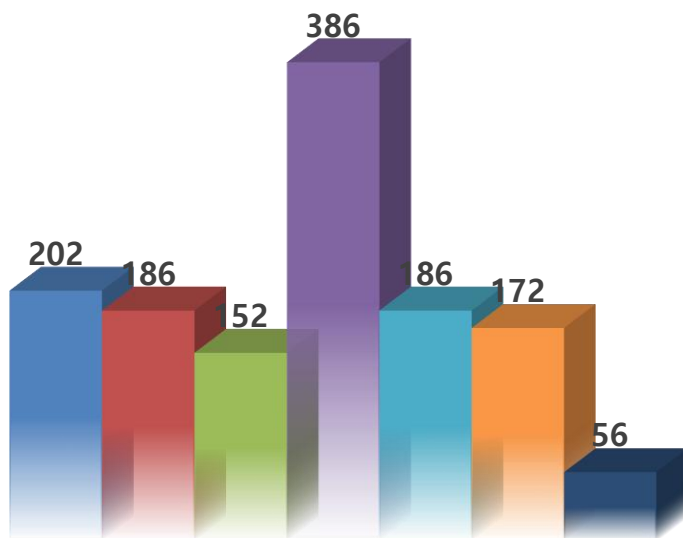


■ JUMLAH LOKASI ■ SUDAH BERSERTIFIKAT ■ BELUM BERSERTIFIKAT

NO	KECAMATAN	JUMLAH LOKASI	SUDAH BERSERTIFIKAT	BELUM BERSERTIFIKAT
1	BAROS	62	43	19
2	LEMBURSITU	76	44	32
3	CIBEUREUM	57	43	14
4	CITAMIANG	131	111	20
5	WARUDOYONG	117	85	32
6	GUNUNGPUYUH	138	124	14
7	CIKOLE	160	156	4
	JUMLAH	741	606	135

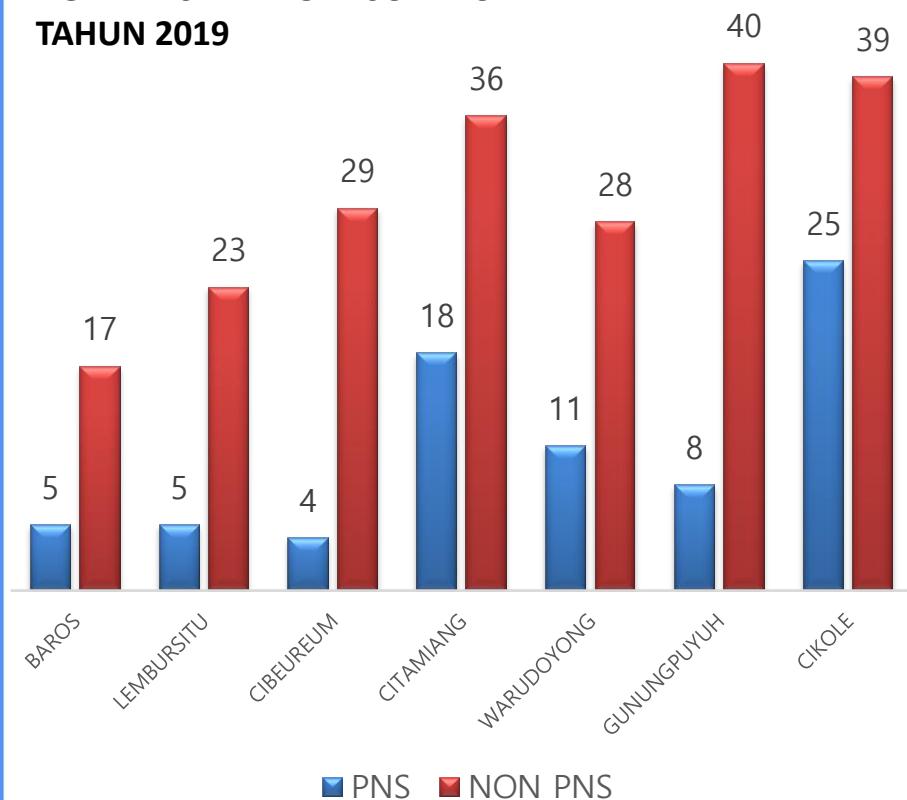
Sumber : Kantor Kemenag Kota Sukabumi

DATA SANTRI PENERIMA PIP TAHUN 2019 KOTA SUKABUMI



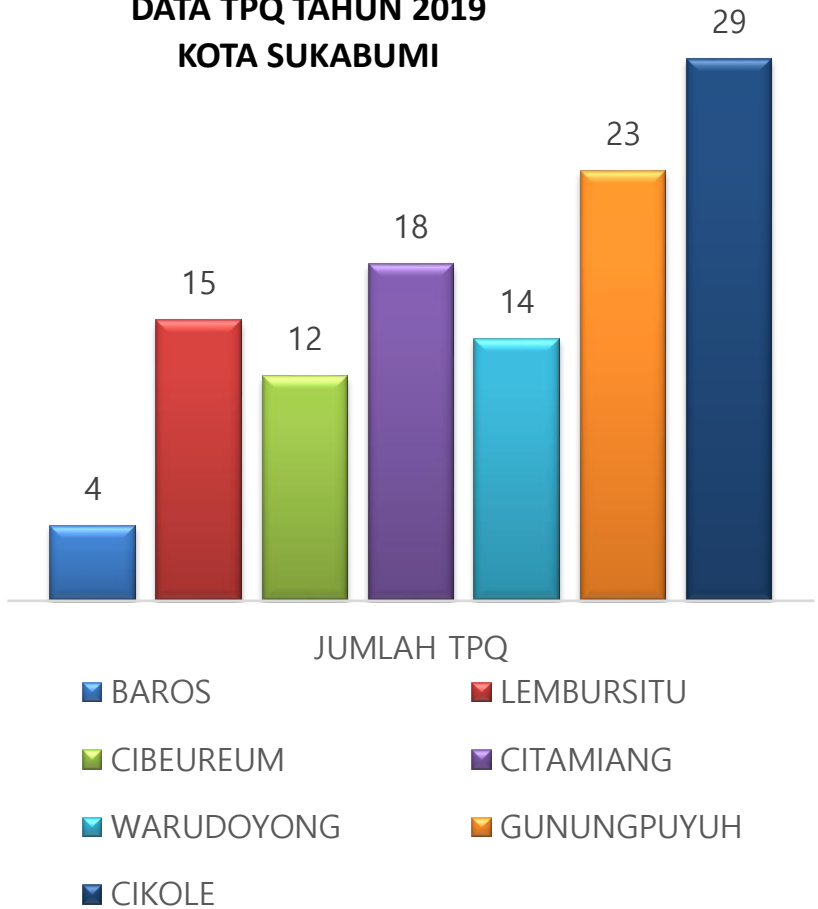
NO	KECAMATAN	JUMLAH PENERIMA
1	BAROS	202
2	LEMBURSITU	186
3	CIBEUREUM	152
4	CITAMIANG	386
5	WARUDOYONG	186
6	GUNUNGPUYUH	172
7	CIKOLE	56
Jumlah		1340

JUMLAH GURU PENDIDIKAN AGAMA ISLAM KOTA SUKABUMI TAHUN 2019



NO	KECAMATAN	PNS	NON PNS
1	BAROS	5	17
2	LEMBURSITU	5	23
3	CIBEUREUM	4	29
4	CITAMIANG	18	36
5	WARUDUYONG	11	28
6	GUNUNGPUYUH	8	40
7	CIKOLE	25	39
	JUMLAH	76	212

DATA TPQ TAHUN 2019 KOTA SUKABUMI



NO	KECAMATAN	JUMLAH TPQ
1	BAROS	4
2	LEMBURSITU	15
3	CIBEUREUM	12
4	CITAMIANG	18
5	WARUDOYONG	14
6	GUNUNGPUYUH	23
7	CIKOLE	29
Jumlah		115

**DAFTAR ORMAS KEAGAMAAN
DI LINGKUNGAN KEMENTERIAN AGAMA KOTA SUKABUMI
TAHUN 2019**

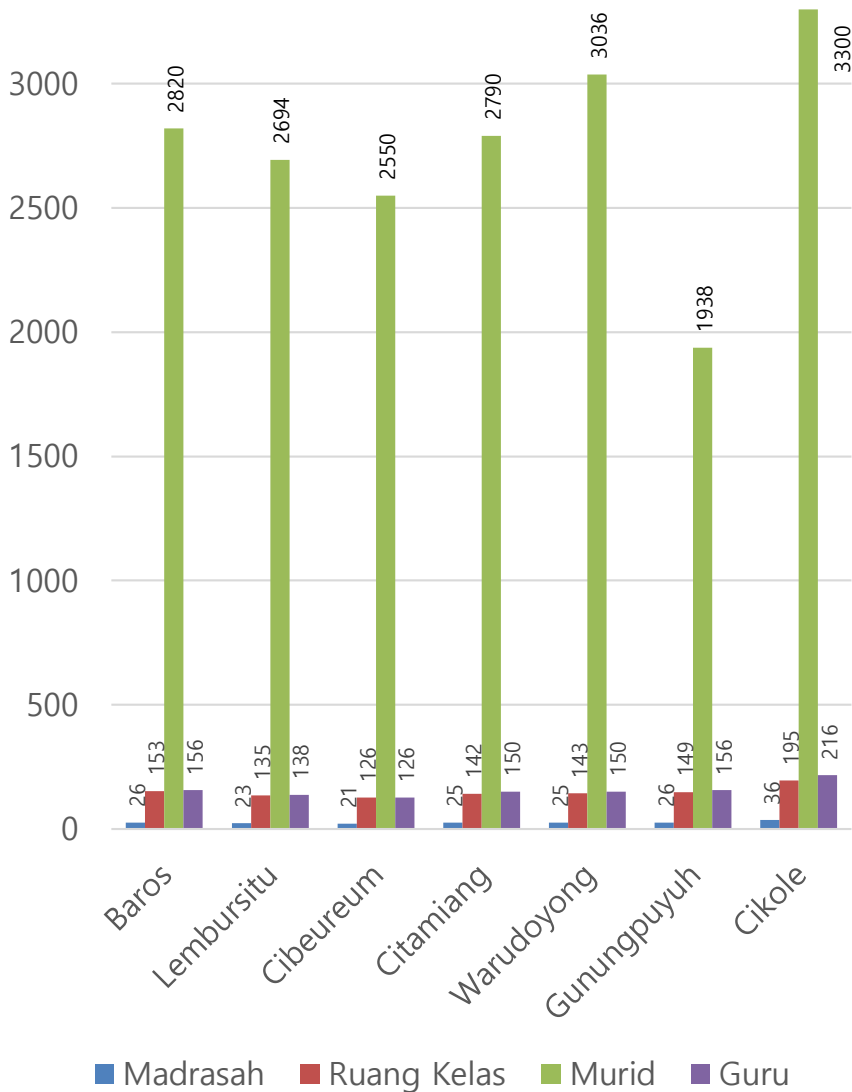
NO	NAMA ORMAS ISLAM	ALAMAT
1	DPD LEMBAGA DAKWAH ISLAM INDONESIA (LDII)	Jl. Letjend R.A Kosasih Noner 89 Kota Sukabumi
2	PERSATUAN ISLAM ISTRI (PERSISTRI)	RH. Didi Sukardi Nomer 40 Kota Sukabumi
3	IKATAN JAMAAH AHLULBAIT (IJABI)	Jl. R.A. Kosasih Gg. Samsi Tirta Nomer 110 Kota Sukabumi
4	FRONT PEMBELA ISLAM (FPI)	Jl. Baros Km 4 Komplek Ponpes Al Islamiyyah Kota Sukabumi
5	NU	JL. RA. Kosasih Kota Sukabumi
6	MUHAMMADIYAH	Jl. RE. Martadinata Kota Sukabumi
7	PENGURUS BESAR NU	Jl. Nagrag Taman Bahagia No. 15 Kota Sukabumi
8	Persaudaraan Muslimah	Kp. Baru Kavling Rt 05/12 No. 38 Kota Sukabumi
9	PERSIS	Jl. RH. Didi Sukardi Kota Sukabumi
10	PUI	Jl. Tipar Gg. Gencaki No. 20 Kota Sukabumi
11	IPNU	Jl. Kramat Gg. Harkat II No. 6 Kota Sukabumi
12	MATHLAUL ANWAR	Gedung Qolbun Salim Komplek Masjid Agung

DATA MADRASAH DINIYAH TAKMILIAH KOTA SUKABUMI TAHUN 2019

No	Kecamatan	Madrasah	Ruang Kelas	Murid	Guru
1	Baros	26	153	2820	156
2	Lembursitu	23	135	2694	138
3	Cibeureum	21	126	2550	126
4	Citamiang	25	142	2790	150
5	Warudoyong	25	143	3036	150
6	Gunungpuyuh	26	149	1938	156
7	Cikole	36	195	3300	216
Jumlah		182	1043	19128	1092

Sumber : Kantor Kemenag Kota Sukabumi

DATA MADRASAH DINIYAH TAKMILIAH KOTA SUKABUMI TAHUN 2019



Keuangan



► RINGKASAN LAPORAN REALISASI ANGGARAN PENDAPATAN DAN BELANJA DAERAH PERIODE DESEMBER TAHUN ANGGARAN 2018

Nomor Urut	URAIAN	Jumlah (Rp)		Lebih / (Kurang) (Rp)	%
		Anggaran	Anggaran		
1	2	3	4	5	6
1	PENDAPATAN DAERAH				
1.1	Pendapatan Asli Daerah	354.499.925.441,00	362.342.290.539,00	7.842.365.098,00	102,21
1.1.1	Pajak Daerah	42.721.438.880,00	55.741.158.384,00	13.019.719.504,00	130,48
1.1.2	Retribusi Daerah	7.803.047.280,00	8.331.404.580,00	528.357.300,00	106,77
1.1.3	Hasil Pengelolaan Kekayaan Daerah Yang Dipisahkan	3.535.276.194,00	3.535.276.194,00	-	100,00
1.1.4	Lain-lain Pendapatan Asli Daerah Yang Sah	300.440.163.087,00	294.734.451.381,00	(5.705.711.706,00)	98,10
1.2	Dana Perimbangan	709.500.946.000,00	688.216.741.617,00	(21.284.204.383,00)	97,00
1.2.1	Dana Bagi Hasil Pajak / Bagi Hasil Bukan Pajak	69.156.605.000,00	61.361.531.444,00	(7.795.073.556,00)	88,73
1.2.2	Dana Alokasi Umum	495.865.420.000,00	495.865.420.000,00	-	100,00
1.2.3	Dana Alokasi Khusus	144.478.921.000,00	130.989.790.173,00	(13.489.130.827,00)	90,66
1.3	Lain-lain Pendapatan Daerah Yang Sah	172.835.500.701,00	173.208.324.688,00	372.823.987,00	100,22
1.3.1	Hibah	37.446.400.000,00	37.446.400.000,00	-	100,00
1.3.2	Dana Darurat	-	-	-	-
1.3.3	Dana Bagi Hasil Pajak dari Propinsi dan Pemerintah Daerah lainnya	64.776.113.501,00	67.868.765.242,00	3.092.651.741,00	104,77
1.3.4	Dana Penyesuaian dan Otonomi Khusus	39.250.000.000,00	39.250.000.000,00	-	100,00
1.3.5	Bantuan Keuangan dari Propinsi atau Pemerintah Daerah lainnya	31.362.987.200,00	28.643.159.446,00	(2.719.827.754,00)	91,33
	Jumlah Pendapatan	1.236.836.372.142,00	1.223.767.356.844,00	(13.069.015.298,00)	98,94

Sumber : BPKD Kota Sukabumi

Keuangan



► RINGKASAN LAPORAN REALISASI ANGGARAN PENDAPATAN DAN BELANJA DAERAH PERIODE DESEMBER TAHUN ANGGARAN 2018

Nomor Urut	URAIAN	Jumlah (Rp)		Lebih / (Kurang) (Rp)	%
		Anggaran	Anggaran		
1	2	3	4	5	6
2	BELANJA DAERAH				
2.1	Belanja Tidak Langsung	517.913.414.206,00	455.194.165.692,00	(62.719.248.514,00)	87,89
2.1.1	Belanja Pegawai	471.334.579.896,00	414.383.925.297,00	(56.950.654.599,00)	87,92
2.1.2	Belanja Bunga	-	-	-	-
2.1.3	Belanja Subsidi	-	-	-	-
2.1.4	Belanja Hibah	37.466.658.760,00	34.248.452.470,00	(3.218.206.290,00)	91,41
2.1.5	Belanja Bantuan sosial	6.396.802.000,00	5.835.000.000,00	(561.802.000,00)	91,22
2.1.6	Belanja Bagi Hasil Kepada Kecamatan dan Kelurahan	-	-	-	-
2.1.7	Belanja Bantuan Keuangan Kepada Kecamatan dan Kelurahan	715.373.550,00	715.373.375,00	(175,00)	100,00
2.1.8	Belanja Tidak Tertuga	2.000.000.000,00	11.414.550,00	(1.988.585.450,00)	0,57
2.2	Belanja Langsung	843.356.531.835,00	730.676.142.996,00	(112.680.388.839,00)	86,64
2.2.1	Belanja Pegawai	100.907.891.398,00	87.879.456.260,00	(13.028.435.138,00)	87,09
2.2.2	Belanja Barang dan Jasa	566.813.963.909,00	502.695.998.398,00	(64.117.965.511,00)	88,69
2.2.3	Belanja Modal	175.634.676.528,00	140.100.688.338,00	(35.533.988.190,00)	79,77
	Jumlah Belanja	1.361.269.946.041,00	1.185.870.308.688,00	(175.399.637.353,00)	87,11
	Surplus / (Defisit)	(124.433.573.899,00)	37.897.048.156,00	162.330.622.055,00	(30,46)

Sumber : BPKD Kota Sukabumi

Keuangan



► RINGKASAN LAPORAN REALISASI ANGGARAN PENDAPATAN DAN BELANJA DAERAH PERIODE DESEMBER TAHUN ANGGARAN 2018

Nomor Urut	URAIAN	Jumlah (Rp)		Lebih / (Kurang) (Rp)	%
		Anggaran	Anggaran		
1	2	3	4	5	6
3	PEMBIAYAAN DAERAH				
3.1	Penerimaan Pembiayaan				
3.1.1	Penggunaan Sisa Lebih Perhitungan Anggaran (SiLPA)	133.418.932.739,00	133.418.932.739,00	-	100,00
3.1.2	Pencairan Dana Cadangan	-	-	-	-
3.1.3	Hasil Penjualan Kekayaan Daerah Yang Dipisahkan	-	-	-	-
3.1.4	Penerimaan Pinjaman	-	-	-	-
3.1.5	Penerimaan Kembali Pemberian Pinjaman (Dana Bergulir ex PPK-IPM)	-	3.400.000.000,00	3.400.000.000,00	
3.1.6	Penerimaan Piutang Daerah	-	-	-	-
3.1.7	Penarikan Investasi Jk Pendek	-	-	-	-
3.1.8	Pengembalian Dana Kemitraan	-	-	-	-
Jumlah Penerimaan Pembiayaan		133.418.932.739,00	136.818.932.739,00	3.400.000.000,00	102,55
3.2	Pengeluaran Pembiayaan				
3.2.1	Pembentukan Dana Cadangan	-	-	-	-
3.2.2	Penyertaan Modal (Investasi) Pemerintah Daerah	6.235.358.840,00	5.776.631.700,00	(458.727.140,00)	92,64
3.2.3	Pembentukan Investasi Jangka Pendek	-	-	-	-
3.2.3	Pembayaran Pokok Utang	2.750.000.000,00	2.750.000.000,00	-	-
3.2.4	Pemberian Pinjaman Daerah	-	-	-	-
Jumlah Pengeluaran Pembiayaan		8.985.358.840,00	8.526.631.700,00	(458.727.140,00)	94,89
Pembiayaan Neto		124.433.573.899,00	128.292.301.039,00	3.858.727.140,00	103,10
3.3	Sisa Lebih Pembiayaan Anggaran Tahun Berkenaan	-	166.189.349.195,00	166.189.349.195,00	-

Sumber : BPKD Kota Sukabumi

Keuangan

► RINGKASAN LAPORAN REALISASI PENERIMAAN PENDAPATAN DAERAH KOTA SUKABUMI TAHUN ANGGARAN 2018 (Rupiah)

No.	Uraian Pendapatan	Target	Realisasi	%
(1)	(2)	(3)	(4)	(5)
I	PAJAK DAERAH			
1.	Pajak Hotel	...	3 298 485 460	...
2.	Pajak Restoran	...	9 442 812 010	...
3.	Pajak Hiburan	...	887 107 688	...
4.	Pajak Reklame	...	1 106 174 762	...
5.	Pajak Penerangan Jalan	...	10 045 558 366	...
6.	Pajak Parkir	...	406 669 750	...
7.	Pajak Air Bawah Tanah	...	185 836 497	...
8.	PBB Perdesaan dan Perkotaan	...	-	...
9.	BPHTB	...	21 435 766 093	...
Jumlah I		...	55 741 158 384	...
II	RETRIBUSI DAERAH			
1.	Retribusi Pelayanan Kesehatan	...	1 396 937 000	...
2.	Retribusi Pelayanan Persampahan/Kebersihan	...	1 168 269 000	...
3.	Retribusi Pelayanan Pemakaman dan Pengabuan Mayat	...	41 412 500	...
4.	Retribusi Pelayanan Parkir di tepi jalan umum	...	2 020 415 000	...
5.	Retribusi Pelayanan Pasar	...	-	...
6.	Retribusi Pengujian Kendaraan Bermotor	...	799 300 000	...
7.	Retribusi Pemakaian Kekayaan Daerah	...	937 224 680	...
8.	Retribusi Terminal	...	103 786 300	...
9.	Retribusi Rumah Potong Hewan	...	100 393 000	...
10.	Retribusi Tempat Rekreasi dan Olahraga	...	194 637 000	...
11.	Retribusi Penjualan Produksi Usaha Daerah	...	81 155 000	...
12.	Retribusi Izin Mendirikan Bangunan	...	1 392 808 500	...
13.	Retribusi Izin Gangguan/Keramaian	...	-	...
14.	Retribusi Izin Trayek	...	-	...
15.	Retribusi Izin Mempekerjakan Tenaga Kerja Asing (IMTA)	...	51 771 600	...
Jumlah II		...	8 331 404 580	...

Sumber : BPKD Kota Sukabumi

Keuangan

► RINGKASAN LAPORAN REALISASI PENERIMAAN PENDAPATAN DAERAH KOTA SUKABUMI TAHUN ANGGARAN 2018 (Rupiah)

No.	Uraian Pendapatan	Target	Realisasi	%
(1)	(2)	(3)	(4)	(5)
	HASIL PERUSAHAAN MILIK DAERAH & HASIL PENGELOLAAN KEKAYAAN DAERAH			
III	1. Bagian Laba Perusahaan Milik Daerah	...	3 535 276 194	...
	Jumlah III	...	3 535 276 194	...
IV	LAIN-LAIN PAD YANG SAH			
	1. Hasil Penjualan Aset Daerah yang Tidak Dipisahkan	...	195 436 500	...
	2. Penerimaan Jasa Giro	...	3 234 436 584	...
	3. Penerimaan Bunga Deposito	...	1 831 345 100	...
	4. Tuntutan Ganti Kerugian Daerah	...	13 200 000	...
	5. Pendapatan Denda Atas Keterlambatan Pelaksanaan Pekerjaan	...	162 559 346	...
	6. Pendapatan Denda Pajak	...	391 668 296	...
	7. Pendapatan Eksekusi Atas Jaminan	...	106 494 736	...
	8. Fasilitas Sosial dan Fasilitas Umum	...	40 300 000	...
	9. Pendapatan dari Pengembalian	...	854 757 220	...
	10. Penerimaan dari UPT RS	...	3 166 613 378	...
	11. Pendapatan dari Hasil Kerjasama Daerah	...	1 095 950 000	...
	12. Pendapatan BLUD dan JKN		283 308 585 221	
	13. Lainnya dana non kapitasi JKN FK TP		333 105 000	
	Jumlah IV	...	294 734 451 381	...
V	DANA PERIMBANGAN			
	Bagi Hasil Pajak/Bagi Hasil Bukan Pajak			
	1. Bagi Hasil Pajak	...	37 392 062 858	...
	2. Bagi Hasil Bukan Pajak/Sumber Daya Alam	...	23 969 468 586	...
	Jumlah V	...	61 361 531 444	...

Keuangan

► RINGKASAN LAPORAN REALISASI PENERIMAAN PENDAPATAN DAERAH KOTA SUKABUMI TAHUN ANGGARAN 2018 (Rupiah)

No.	Uraian Pendapatan	Target	Realisasi	%
(1)	(2)	(3)	(4)	(5)
VI	DANA ALOKASI UMUM			
1	Dana Alokasi Umum	...	495 865 420 000	...
	Jumlah VI	...	495 865 420 000	...
VII	DANA ALOKASI KHUSUS			
2	Dana Alokasi Khusus	...	130 989 790 173	...
	Jumlah VII	...	130 989 790 173	...
VII	LAIN-LAIN PENDAPATAN DAERAH YANG SAH			
	1. Pendapatan Hibah	...	37 446 400 000	...
	2. Dana Bagi Hasil Pajak dari Provinsi	...	67 868 765 242	...
	3. Dana Penyesuaian dan Otonomi Khusus	...	39 250 000 000	...
	4. Bantuan Keuangan dari Provinsi atau Pemerintah Daerah Lainnya	...	28 643 159 446	...
	Jumlah VIII	...	173 208 324 688	...
	IX PEMBIAYAAN DAERAH	...	128 292 301 039	...
	Jumlah IX	...	128 292 301 039	...
	JUMLAH SELURUHNYA	...	1 352 059 657 883	...

Sumber : BPKD Kota Sukabumi

JUMLAH DATA KENDARAAN YANG MELAKUKAN REKOMENDASI PERKKU SAMPAI BULAN DESEMBER TAHUN 2019

No	Kode Trayek	Kode Angkutan	Potensi (Unit)	Yang Melakukan Perpanjangan/ Peremajaan	Yang Tidak Melakukan Perpanjangan/ Peremajaan	Presentase
1	02.03.002	02	20	9	11	45,0%
2	02.03.005	03 A	235	65	170	27,7%
3	02.03.011	03 B	75	45	30	60,0%
4	02.03.026	04	78	51	27	65,4%
5	02.03.004	05	30	15	15	50,0%
6	02.03.006	06	20	4	16	20,0%
7	02.03.010	08	431	175	256	40,6%
8	02.03.010	09	13	11	2	84,6%
9	02.03.027	10	162	96	66	59,3%
10	02.03.012	11	35	28	7	80,0%
11	02.03.013	14	146	62	84	42,5%
12	02.03.015	15	154	63	91	40,9%
13	02.03.017	20	70	25	45	35,7%
14	02.03.018	21	27	6	21	22,2%
15	02.03.019	21 A	56	34	22	60,7%
16	02.03.020	25	312	96	216	30,8%
17	02.03.022	26	70	10	60	14,3%
18	02.03.024	27	83	38	45	45,8%
19	02.03.025	28	70	22	48	31,4%
20	02.03.021	29	5	1	4	20,0%
Jumlah			2092	856	1236	40,9%

Sumber : Dinas Perhubungan Kota Sukabumi

DAFTAR TAMAN KENDARAAN WAJIB UJI

Tahun 2019

NO	JENIS KENDARAAN	DATA KENDARAAN		
		AKHIR		JUMLAH
		U	TU	
I	MOBIL PENUMPANG :			
	Angkutan Pedesaan			
	Taxi / Sedan			
	Otopen / Kendaraan Online	61	-	61
		-	-	-
	Mobil Bus :	-	-	-
	Otobis	282	6	288
	Bis Micro	157	62	219
	Bis Mini	294	23	317
	Angkutan Kota	1.529	-	1.529
II	MOBIL BARANG	-	-	-
	Truck	72	1.473	1.545
	Pick Up	-	2.509	2.509
	Tangki	-	58	58
	Box	-	1.116	1.116
	Ambulance	17	47	64
III	KERETA GANDENGAN			
IV	KERETA TEMPELAN			
V	KENDARAAN KHUSUS			
	JUMLAH	2.412	5.294	7.706

Sumber : Dinas Perhubungan Kota Sukabumi

DAFTAR KENDARAAN YANG BEROPERASI DI TERMINAL TIPE A SUKABUMI

AKDP

NO	NAMA PO	TRAYEK	JUMLAH KENDARAAN
1	MGI	SMI-BANDUNG(LEWI PANJANG)	28
		SMI-PL RATU	6
2	HIBA PUTRA	SMI-BANDUNG(LEWI PANJANG)	34
3	SANGKURIANG	SMI-BANDUNG(LEWI PANJANG)	20
4	RESTU JAYA	SMI-BANDUNG(LEWI PANJANG)	8
5	BOS	SMI-BANDUNG(LEWI PANJANG)	6
6	BELA UTAMA	SMI-BANDUNG(LEWI PANJANG)	3
7	MEDAL JAYA	SMI-DEPOK	21
8	LAJU UTAMA	SMI-BEKASI	9
9	BUDIMAN	SMI-TASIKMALAYA	11
		SMI-BANJAR	3
		SMI-DEPOK	10
10	KOBUTRI	SMI-CIREBON	2
		SMI-PL RATU	6
11	KARUNIA BHAKTI	SMI-SINGAPARNA VIA GARUT	9
12	MARITA	SMI-SINGAPARNA VIA GARUT	8
13	MERDEKA	SMI-PANGANDARAN	1
14	SAHABAT	SMI-CIREBON	2
15	MINIARTA	SMI-DEPOK	2
16	LANGGENG JAYA	SMI-CISOLOK	1
JUMLAH			190

Sumber : Dinas Perhubungan Kota Sukabumi

DAFTAR KENDARAAN YANG BEROPERASI DI TERMINAL TIPE A SUKABUMI

AKAP

NO	NAMA PO	TRAYEK	JUMLAH KENDARAAN
1	HIBA PUTRA	SMI - YOGYAKARTA	5
2	PANDU JAYA	SMI - KALIDERES	9
		SMI - KAMPUNG RAMBUTAN	3
		SMI - TANJUNG PRIOK	11
3	LAJU UTAMA	SMI - PULO GADUNG	1
		SMI - PULO GEBANG	1
4	AGRA MAS	SMI - LEBAK BULUS	11
5	TUNGGAL DAYA	SMI - KALIDERES	7
		SMI - WONOGIRI	8
6	LANA JAYA	SMI - KAMPUNG RAMBUTAN	12
7	RAJAWALI	SMI - WONOGIRI	7
8	RENCANA JAYA	SMI - KAMPUNG RAMBUTAN	1
9	SUGIH JAYA	SMI - KAMPUNG RAMBUTAN	8
10	SUGIH JAYA	SMI - TANJUNG PRIOK	1
11	SETIA BUDI	SMI - KAMPUNG RAMBUTAN	7
12	SINAR REMAJA	SMI - KAMPUNG RAMBUTAN	6
13	KRAMAT DJATI	SMI - WONOGIRI	6
14	SHANTIKA	SMI - JEPARA	6
JUMLAH			110

Sumber : Dinas Perhubungan Kota Sukabumi

TABEL SURVEI SEMENTARA KENDARAAN PARIWISATA DAN TRAVEL KOTA SUKABUMI TAHUN 2019

No	No	Nomor Kendaraan	Nama Pemilik	Alamat	Jenis Kendaraan	Ket
					Unit	PT / Koperasi
1	1	F 7064 ED	H.Insan	Jl.Pelabuhan II No.375	Micro bus	Belum Berbadan Hukum
2	2	F 4045 SA				
3	3	F 7270 SA				
4	4	D 7320 AP				
5	5	D 7241 AS				
6	6	F 7279 SA	Irin	Puri Cibereum	Micro bus	Belum Berbadan Hukum
7	7	F 7289 SA				
8	8	F 7310 SA				
9	9	F 7022 QD				
10	10	F 7312 SA	Amang	Jl.Balandongan	Micro bus	Belum Berbadan Hukum
11	11	F 7142 AS				
12	12	F 7283 SA	Rizal	Gunung Guruh	Micro bus	Belum Berbadan Hukum
13	13	B 7141 AS				
14	14	F 7030 SC	H.Endang		Micro bus 1 Unit	Belum Berbadan Hukum
15	15	F 7324 SA	Husna Trans Shuttle / Hjh.Dedah/ Hj.Zamal	Ciaul Gng Uben Rt.03/08 Cisarua Cikole Sukabumi	Micro bus 1 Unit	Belum Berbadan Hukum
16	16	F 7040 SC	Nuraida Juliana	Perum Cigunung Indah Rt.051/022 Sukabumi Cisaat	Micro bus 1 Unit	Belum Berbadan Hukum
17	17	D 7006 AO	Siliwangi Trans	Jln. Siliwangi No.30	Micro bus 13 Unit	Belum Berbadan Hukum
	18	D 7006 FX				
	19	D 7753 AQ				
	20	Z 7289 DA				
	21	D 7754 AQ				
	22	DK 9022 GX				
	23	D 7753 AQ				
	24	D 1623 UAG				
	25	D 7556 AO				
	26	D 7756 AO				
	27	D 7005 AQ				
	28	D 7792 AO				
29	D 1761 UAG					

TABEL SURVEI SEMENTARA KENDARAAN PARIWISATA DAN TRAVEL KOTA SUKABUMI TAHUN 2019

No	No	Nomor Kendaraan	Nama Pemilik	Alamat	Jenis Kendaraan	Ket
					Unit	PT / Koperasi
18	30	D 7922 AQ	F-Trans	Jln. Sarimanah Raya No.67 Sarijadi-Bandung	Micro bus 4 Unit	Sudah Berbadan Hukum
	31	D 7923 AQ				
	32	D 7599 AO				
	33	D 7922 AQ				
19	34	F 7569 SA	H. Saeful	Jln. Pelabuhan II Lembursitu - Walikota Baru	Micro bus 4 Unit	Belum Berbadan Hukum
	35	F 7561 OB				
	36	F 7549 SC				
	37	F 7577 SA				
20	38	F 7282 SA	PALAH TRANS	Jln.R.E Martadinata depan Bank Permata / MCD	Micro Bus 1 Unit	Belum Berbadan Hukum
21	39	B 7092 PAA	DIVA AYUTA PARIWISATA/ TRAVEL	Jln. Arief Rachman Hakim Sebelah Terminal Lama / RMK	Mini bus 3 Unit	Belum Berbadan Hukum
	40	B 7096 PAA				
	41	B 7095 PAA				
22	42	F 1239 TK	GM TRANS	nongki-zone pintu masuk sebelah kanan	Mini Bus 1 Unit	Belum Berbadan Hukum
23	43	F 7022 OD	Dr. Nanang Mulyadi	Puri Cibeureum	Mini Bus	Belum Berbadan Hukum
24	44	B 7316 TGB	PT. CITY TRANS UTAMA / Ir. H. Ade .R. M	Jln. Raya Bogor KM.24 No.71 Jkt. Timur	BUS BESAR 19 Unit MICRO BUS MICRO BUS	Sudah Berbadan Hukum
	45	B 7331 TG				
	46	B 7023 TGA				
	47	B 7021 TGA				
	48	B 7011 TGA				
	49	B 7030 TGA				
	50	B 7022 TGA				
	51	B 7304 TGB				
	52	B 7318 TGB				
	53	B 7327 TGB				
	54	B 7328 TGB				
	55	B 7321 TGB				
	56	B 7329 TGB				
	57	B 7330 TGB				
58	B 7326 TGB					
59	B 7317 TGB					
60	B 7319 TGB					
61	B 7377 TAA					
62	B 7375 TAA					
63	Z 7531 TL	PT.Sumber Jaya Trans /	LIDO Cigombong	BUS BESAR 2 Unit	Sudah Berbadan Hukum	
64	Z 7531 TM					
25	65	F 7294 SA	YAYASAN BALAI KOTA TRI DARMA	Jl.Lettu Bakri No.33 Rt.05/06 Nyomplong		
26	66	F 7522 AS	BST	Sebelah F-Trans	MICRO BUS	Belum Berbadan Hukum
		F 7913 AP				
		F 7917 AP				
JUMLAH					66 Unit	

Sumber : Dinas Perhubungan Kota Sukabumi

**Jumlah Badan Hukum Kendaraan Angkutan Sewa
Khusus (Online)
Kota Sukabumi
(Yang Sudah Melapor Ke Dinas Perhubungan Kota Sukabumi)**

NO	BADAN HUKUM	JUMLAH KENDARAAN	SUDAH KIR	JUMLAH KUOTA
1	Koperasi Baitul Malwat Tamwil Darussalam	30 Unit	10 Unit	20 Unit
2	PT. Kudarriga Lima Pratama	25 Unit	2 Unit	23 Unit
3	Koperasi Himpunan Transportasi Online Bersama (Khtob)	50 Unit	31 Unit	19 Unit
4	KOBANTER BARU	17 Unit	8 Unit	25 Unit
5	PT.Anggada Raga Sunda	17 Unit	-	17 Unit
6	Koperasi Jasa Bersama	30 Unit	-	30 Unit
Jumlah Total		169 Unit	51 Unit	220 Unit
Jumlah Kuota Kota Sukabumi 483 Unit				

Panjang Jalan Menurut Keadaan dan Status Jalan di Kota Sukabumi Tahun 2017 dan Tahun 2018

Keadaan	Status Jalan (Km)					
	Jalan Negara		Jalan Propinsi		Jalan Kab/Kota	
	2017	2018	2017	2018	2017	2018
(1)	(2)	(3)	(4)	(5)	(6)	(7)
I. JENIS PERMUKAAN						
a. Aspal	8,50	8,5	33,55	33,5	185,16	185,16
b. Kerikil	-	-	-	-	-	-
c. Tanah	-	-	-	-	-	-
d. Tak dirinci	-	-	-	-	-	-
Jumlah	8,50	8,5	33,55	33,5	185,16	185,16
II. KONDISI JALAN						
a. Baik	7,00	6,00	26,88	23,48	129,25	75,31
b. Sedang	1,25	1,75	4,25	7,10	48,29	77,04
c. Rusak	0,25	0,75	2,43	2,97	3,91	29,46
d. Rusak Berat	-	-	-	-	3,71	3,35
Jumlah	8,50	8,50	33,55	33,55	185,16	185,16
III. KELAS JALAN						
a. Kelas I	8,50	8,50	-	-	-	-
b. Kelas II	-	-	-	-	-	-
c. Kelas III	-	-	33,55	33,55	115,74	115,74
d. Kelas III A	-	-	-	-	-	-
e. Kelas III B	-	-	-	-	-	-
f. Kelas III C	-	-	-	-	-	-
g. Kelas tidak dirinci	-	-	-	-	69,42	69,42
Jumlah	8,50	8,50	33,55	33,55	185,16	185,16



Apakah Kamu Tahu ...?

Menurut statusnya jalan terbagi atas 3 kategori, yaitu jalan negara, jalan propinsi, dan jalan kabupaten/kota. Panjang jalan negara di Kota Sukabumi pada tahun 2017 mencapai **8,50** km dengan kondisi baik

7,00 km. Panjang jalan propinsi mencapai **33,55** km dengan kondisi baik **26,33** km. Sementara itu panjang jalan kota

mencapai **185,16** km dengan rincian:

sepanjang **75,31** km kondisinya baik,

sepanjang **77,04** km kondisi jalannya sedang, sepanjang **29,46** km kondisinya rusak.

Jumlah Surat Izin Mengemudi (SIM) yang Dikeluarkan oleh Polres Kota Sukabumi Tahun 2018

Bulan	Jumlah SIM Yang Dikeluarkan								Jumlah
	A	A Umum	B.I	B.I Umum	B.II	B.II Umum	C	D	
(1)	(2)	(3)	(4)	(5)	(6)	(7)	(8)	(9)	(10)
Jan	1 183	3	110	32	26	84	2 099	-	3 537
Feb	1 001	5	87	41	12	93	1 982	-	3 221
Maret	1 184	2	95	49	30	98	2 396	2	3 856
April	1 123	7	103	47	18	94	2 220	-	3 612
Mei	1 212	2	84	57	23	93	2 257	-	3 728
Juni	987	2	78	41	20	99	1 930	-	3 157
Juli	1 399	2	124	67	26	132	2 841	-	4 591
Ags	1 033	5	90	37	17	85	2 120	-	3 387
Sep	575	3	24	22	9	30	1 114	-	1 777
Okt	1 040	3	81	55	27	61	1 980	-	3 247
Nop	1 116	4	92	40	13	61	2 197	-	3 523
Des	983	1	78	44	12	75	1 890	-	3 083
Tahun 2018	12 836	39	1 046	532	233	1 005	25 026	2	40 719
Tahun 2017	12 032	54	1 118	458	163	892	24 124	1	38 842
Tahun 2016	10 968	56	1 052	472	201	1 042	26 543	2	40 336
Tahun 2015	11 619	68	1 200	511	194	1 021	27 169	3	41 785
Tahun 2014	9 884	65	1 062	448	194	840	20 284	-	32 777

Jumlah Kecelakaan Lalu Lintas Menurut Kondisi Korban dan Profesi di Wilayah Polres Kota Sukabumi Tahun 2018

Jenis Pekerjaan	Kondisi Korban			
	Meninggal Dunia	Luka Berat	Luka Ringan	Jumlah
(1)	(2)	(3)	(4)	(5)
PNS	1	-	3	4
TNI	-	-	1	1
POLRI	-	-	4	4
Swasta	11	-	13	24
Pelajar	3	-	7	10
Mahasiswa	-	-	1	1
Pengemudi	-	-	2	2
Pedagang	6	1	8	15
Tani/ Buruh	3	-	1	4
Lain-lain	13	-	13	26
Tahun 2018	37	1	53	91
Tahun 2017	35	-	62	97
Tahun 2016	51	4	102	157
Tahun 2015	42	16	212	270
Tahun 2014	51	17	152	220



*Apakah
Kamu Tahu ...?*

Data Kecelakaan Lalulintas di Wilayah Kota Sukabumi pada Tahun 2018 turun sekitar

14,29 persen dibandingkan dengan tahun lalu. Dari 84 kejadian kecelakaan, sebanyak **48 korban** meninggal dunia, 3 orang mengalami luka berat, dan 78 orang mengalami luka ringan. Kerugian materi yang diderita akibat kecelakaan tersebut mencapai

84,1 juta rupiah.



Jumlah Kejadian dan Kondisi Korban Kecelakaan Lalu Lintas Dirinci Per Bulan di Wilayah Polres Kota Sukabumi Tahun 2018

Bulan	Jumlah Kejadian	Kondisi Korban			Kerugian Materi (Rp)
		Meninggal Dunia	Luka Berat	Luka Ringan	
(1)	(2)	(3)	(4)	(5)	(6)
Jan	4	2	1	5	4 600 000
Feb	4	5	0	1	9 000 000
Mar	3	1	0	2	3 800 000
Apr	5	3	0	2	1 500 000
Mei	9	3	1	9	4 400 000
Jun	13	5	0	17	6 700 000
Jul	4	3	0	2	2 000 000
Ags	10	5	0	8	14 700 000
Sep	10	6	1	11	8 100 000
Okt	10	9	0	5	10 400 000
Nov	8	5	0	10	15 900 000
Des	4	1	0	6	3 000 000
Tahun 2018	84	48	3	78	84 100 000
Tahun 2017	96	52	3	91	296 350 000
Tahun 2016	137	73	7	138	181 500 000
Tahun 2015	222	51	23	260	431 070 000
Tahun 2014	150	53	16	165	257 700 000

Jumlah Perusahaan Bus dan Truk di Kota Sukabumi Tahun 2018

Jenis Angkutan	Jumlah	
	Perusahaan	Bus/Truk
(1)	(2)	(3)
Bus	12	-
Truk	49	2 036
Tahun 2018	61	2 036
Tahun 2017	61	1 964
Tahun 2016
Tahun 2015	75	1 742
Tahun 2014	302	2 168

Route dan Jumlah Angkutan Kota di Kota Sukabumi Tahun 2018

No.	Lintasan Trayek	Jalur	Potensi (Buah)
(1)	(2)	(3)	(4)
1	Terminal Bungbulang-Jl. Stasiun Timur	02	20
2	Terminal Lembursitu-Jl. Pasundan	03A	235
3	Terminal Tipe A-Balandong-Pabuaran-Koleberes	03B	75
4	Goalpara-Jl. Stasiun Timur	04	78
5	Subangjaya-Jl. Stasiun Timur	05	30
6	Cisaat-Pasar Pelita	08	431
7	Cikareo-Jl. Lettu Bakri	09	13
8	Selabintana-Jl. RE Martadinata	10	162
9	Parungseah-Jl. Mesjid	11	35
10	Bhayangkara-Jl. RE Martadinata (1)	14	146
11	Bhayangkara-Jl. RE Martadinata (2)	15	154
12	Balandongan-Jl. Tipar Gede (Ramayana)	20	70
13	Cicadas-Jl. Tipar Gede (Ramayana)	21	27
14	Santiong-Jl. Tipar Gede (Ramayana)	21A	56
15	Terminal Jubleg-Jl. Tipar Gede (Ramayana)	25	312
16	Terminal Bungbulang-Jl. Tipar Gede (Ramayana)	26	70
17	Perum Nanggaleng-Pasar Pelita	27	83
18	Limusnunggal-Jl. Stasiun Timur	28	70
19	Cikundul-Jl. Tipar Gede (Ramayana) via Jl. Baros	29	5
Tahun 2018		19	2 072
Tahun 2017		19	2 092
Tahun 2016			
Tahun 2015		20	1 544
Tahun 2014		20	1 383



Apakah Kamu Tahu ...?

Pada tahun 2018, tercatat ada sembilan belas tujuan perjalanan bus yang diberangkatkan dari Terminal Bus Sukabumi. Tujuan yang paling banyak diminati oleh penduduk Kota Sukabumi adalah Bandung. Pada tahun tersebut, tercatat ada

332,564 penumpang yang diberangkatkan menuju Bandung. Rute lain yang cukup padat adalah Kota Sukabumi – Kp. Rambutan. Jumlah penumpang yang diberangkatkan menuju Kp.Rambutan tercatat sebanyak **30.707** orang.

Jumlah Penumpang dan Pendapatan Tiap Bulan yang diperoleh PT Kereta Api Indonesia di Stasiun Sukabum Tahun 2018

Bulan	Jumlah Penumpang	Pendapatan (Rp)
(1)	(2)	(3)
Januari	51 030	...
Februari	36 680	...
Maret	49 054	...
April	50 927	...
Mei	50 142	...
Juni	54 524	...
Juli	54 132	...
Agustus	46 027	...
September	45 001	...
Oktober	45 461	...
Nopember	44 939	...
Desember	64 562	...
Tahun 2018	592 479	...
Tahun 2017	591 826	7 799 686 000
Tahun 2016	453 680	6 760 467 000
Tahun 2015	175 753	4 583 085 000
Tahun 2014	250 010	5 570 497 400

Jumlah Penumpang yang Diberangkatkan Melalui Terminal Bus Sukabumi Dirinci Menurut Tujuan di Kota Sukabumi Tahun 2018

Bulan	Jurusan				
	Kp. Rambutan	Pulo Gebang	Kalideres	Tanjung Priok	Jawa Tengah
(1)	(2)	(3)	(4)	(5)	(6)
Januari	2 625	0	2 592	659	2 314
Februari	2 163	34	1 968	6 864	6 760
Maret	1 860	93	1 742	562	1 843
April	2 324	141	1 768	654	1 719
Mei	1 973	0	1 816	665	1 719
Juni	3 900	299	3 068	1 126	2 870
Juli	2 840	178	2 260	892	2 186
Agustus	2 847	114	2 024	753	2 005
September	2 762	136	2 097	784	1 947
Oktober	2 623	139	1 953	752	1 696
Nopember	2 365	78	1 752	768	1 339
Desember	2 425	145	1 801	767	1 765
Tahun 2018	30 707	1 357	24 841	15 246	28 163

Jumlah Penumpang yang Diberangkatkan Melalui Terminal Bus Sukabumi Dirinci Menurut Tujuan di Kota Sukabumi Tahun 2018

Bulan	Jurusan				
	Lebak Bulus	Bandung	Pangandaran	Cirebon	Depok
(1)	(7)	(8)	(9)	(10)	(11)
Januari	2 725	28 463	341	352	1 861
Februari	1 877	26 761	300	303	1 341
Maret	1 534	24 140	357	319	1 110
April	1 844	27 578	315	422	1 259
Mei	1 780	31 455	324	400	1 221
Juni	2 803	31 579	552	1068	2 647
Juli	2 310	29 988	388	612	1 730
Agustus	1 789	28 310	355	590	1 705
September	1 934	26 524	263	598	1 595
Oktober	1 760	24 772	358	564	1 467
Nopember	1 658	25 608	279	504	1 375
Desember	1 673	27 386	228	505	1 428
Tahun 2018	23 687	332 564	4 060	6 237	18 739

Jumlah Penumpang yang Diberangkatkan Melalui Terminal Bus Sukabumi Dirinci Menurut Tujuan di Kota Sukabumi Tahun 2018

Bulan	Jurusan				
	Cisolok/ Pl. Ratu	Tasik/Banjar	Bekasi	Bogoran	Singaparna
(1)	(12)	(13)	(14)	(15)	(16)
Januari	1 432	1 890	1 099	502	1 972
Februari	804	1 345	746	256	919
Maret	396	1 344	698	295	1 083
April	420	1 425	882	250	1 290
Mei	766	1 158	961	208	1 330
Juni	1 222	3 364	1 543	256	2 256
Juli	1 105	2 018	1 171	110	1 718
Agustus	1 120	1 821	1 124	33	1 807
September	1 414	1 503	1 071	64	1 619
Oktober	1 467	1 489	984	8	1 734
Nopember	1 305	1 407	959	12	2 037
Desember	1 153	1 576	1 035	90	2 154
Tahun 2018	11 451	18 764	11 238	1 994	17 765

Jumlah Pemberangkatan Bus Melalui Terminal Bus Sukabumi Dirinci Menurut Tujuan di Kota Sukabumi Tahun 2018

Bulan	Jurusan				
	Kp. Rambutan	Pulo Gebang	Kalideres	Tanjung Priok	Jawa Tengah
(1)	(2)	(3)	(4)	(5)	(6)
Januari	428	0	487	127	168
Februari	450	7	432	132	130
Maret	471	15	481	182	160
April	512	24	429	171	174
Mei	481	0	446	185	186
Juni	488	29	493	206	185
Juli	517	21	461	206	186
Agustus	579	14	488	196	190
September	574	18	463	186	179
Oktober	593	22	465	183	178
Nopember	582	14	415	176	165
Desember	521	14	417	161	170
Tahun 2018	6 196	178	5 477	2 111	2 071

Jumlah Pemberangkatan Bus Melalui Terminal Bus Sukabumi Dirinci Menurut Tujuan di Kota Sukabumi Tahun 2018

Bulan	Jurusan				
	Lebak Bulus	Bandung	Pangandaran	Cirebon	Depok
(1)	(7)	(8)	(9)	(10)	(11)
Januari	468	3025	25	49	617
Februari	446	2721	25	51	534
Maret	505	2732	29	59	543
April	473	2695	27	84	635
Mei	463	2645	30	78	600
Juni	419	2884	26	127	594
Juli	452	2786	26	102	587
Agustus	431	2858	28	95	646
September	415	2890	25	103	590
Oktober	426	2856	31	101	608
Nopember	388	2811	25	100	558
Desember	391	2711	22	72	563
Tahun 2018	5 277	33 614	319	1 021	7 075

Jumlah Pemberangkatan Bus Melalui Terminal Bus Sukabumi Dirinci Menurut Tujuan di Kota Sukabumi Tahun 2018

Bulan	Jurusan				
	Cisolok/ Pl. Ratu	Tasik/ Banjar	Bekasi	Bogoran	Singaparna
(1)	(12)	(13)	(14)	(15)	(16)
Januari	680	155	162	349	262
Februari	557	124	135	261	199
Maret	357	145	156	260	295
April	374	140	173	237	237
Mei	611	119	173	190	256
Juni	565	156	202	125	335
Juli	681	154	204	65	306
Agustus	745	146	196	19	319
September	689	158	182	25	277
Oktober	716	152	170	4	331
Nopember	728	150	181	6	352
Desember	624	161	174	38	367
Tahun 2018	7 327	1 760	2 108	1 579	3 536



*Apakah
Kamu Tahu ...?*

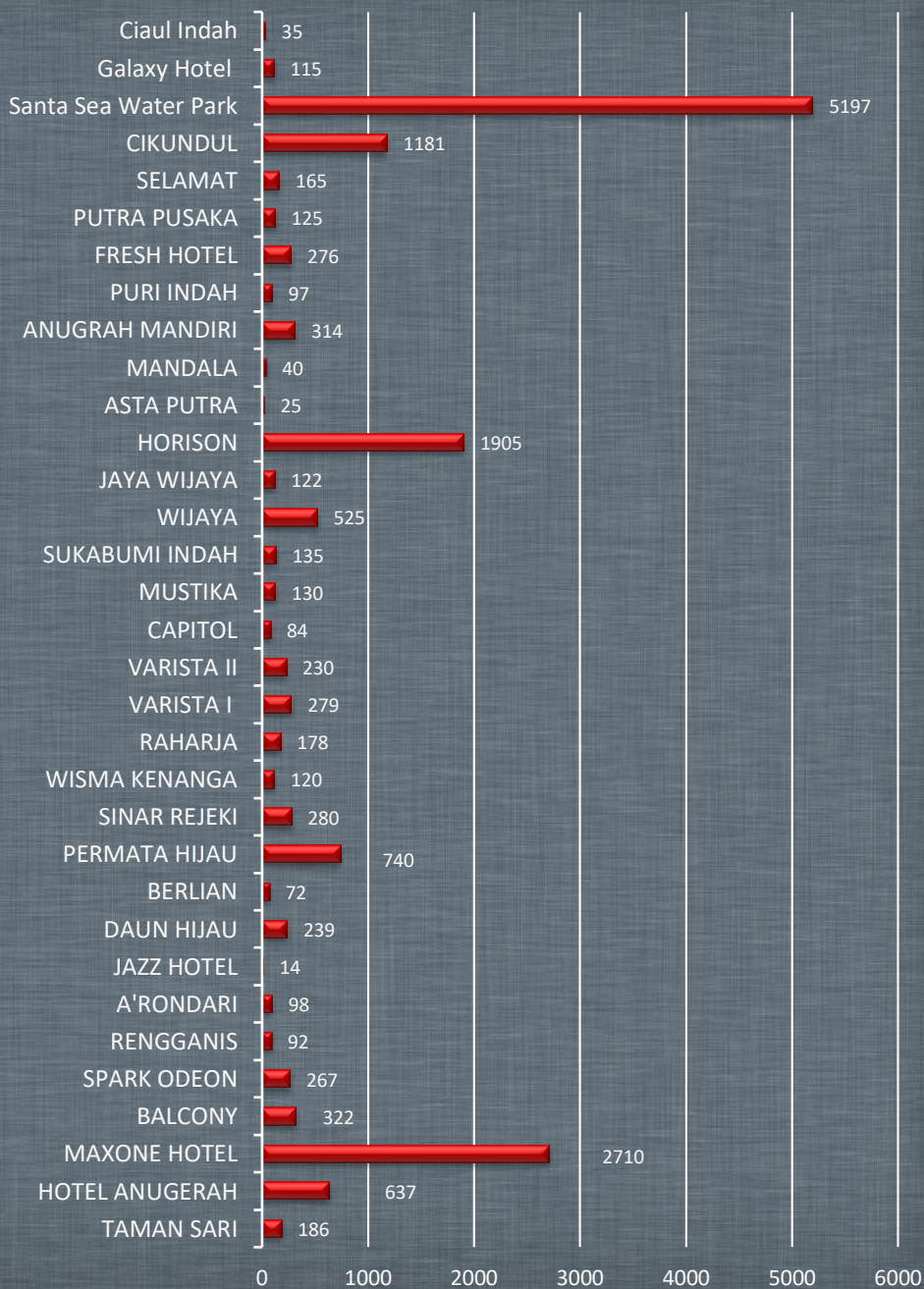
Pada tahun 2018,
jumlah penumpang
PT. Kereta Api yang
diangkut sebanyak
592.479 orang

JUMLAH DATA KUNJUNGAN WISATAWAN

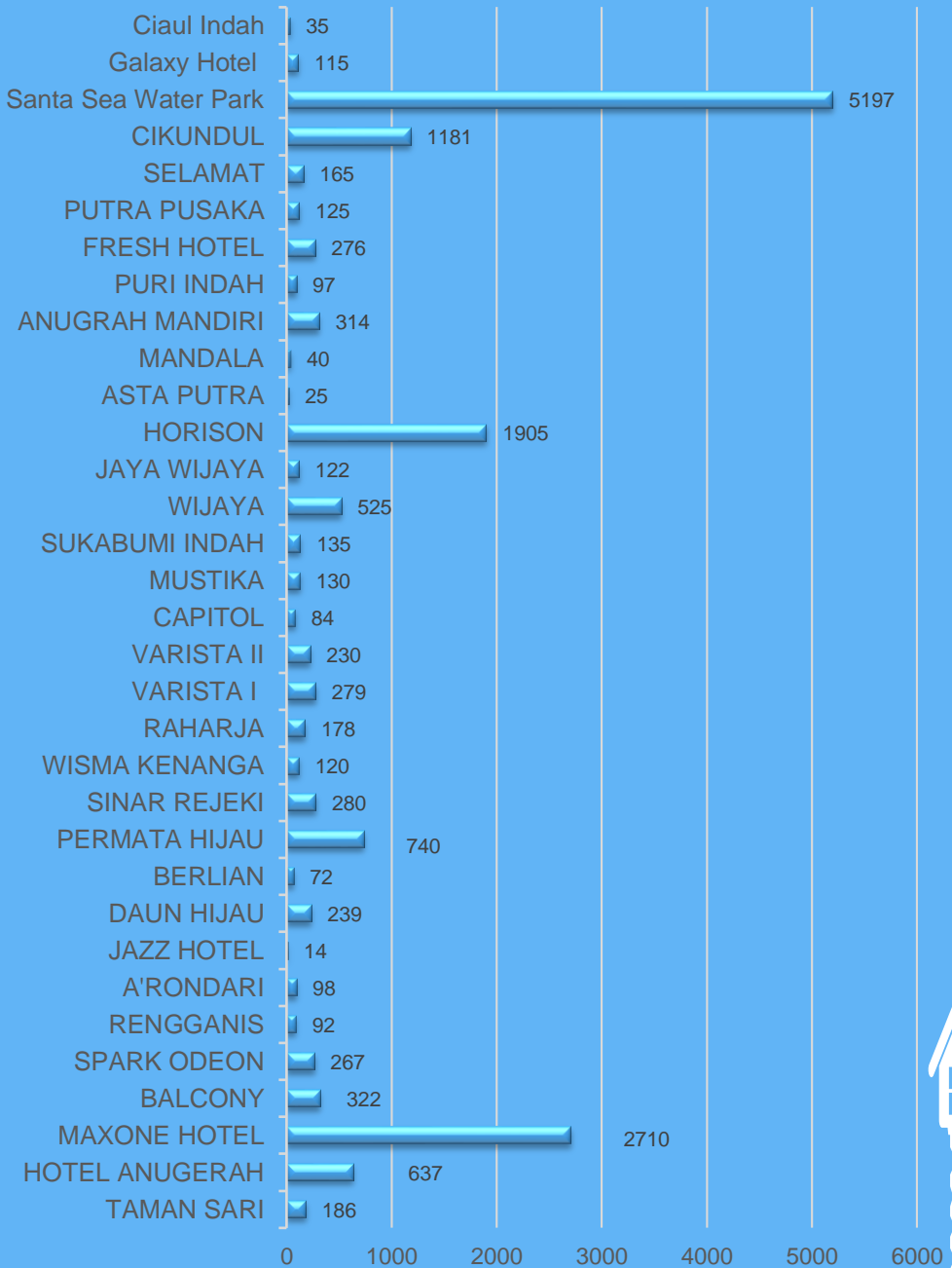
KE KOTA SUKABUMI

TAHUN 2018

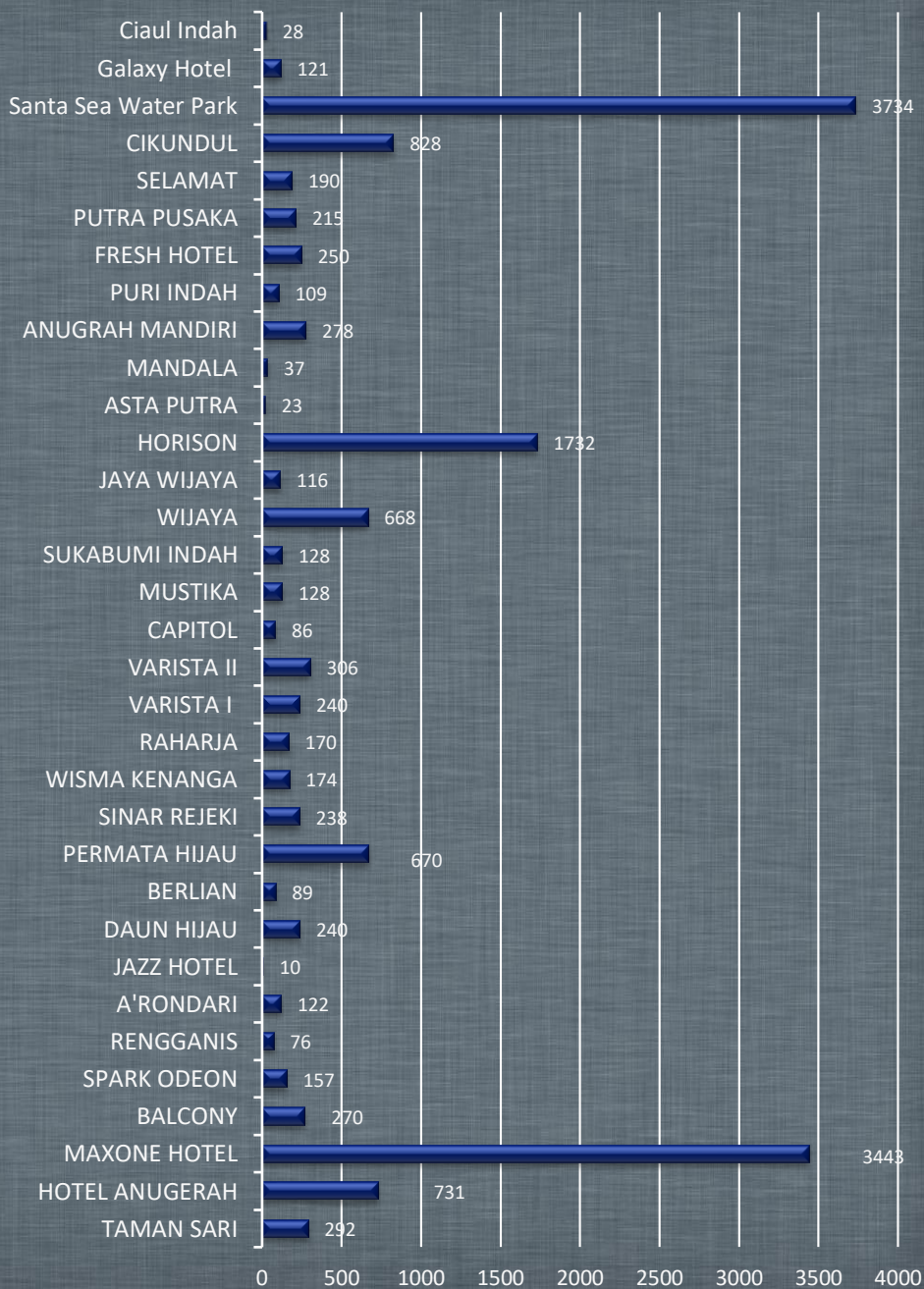
JUMLAH PENGUNJUNG WISATAWAN BULAN JANUARI TAHUN 2018



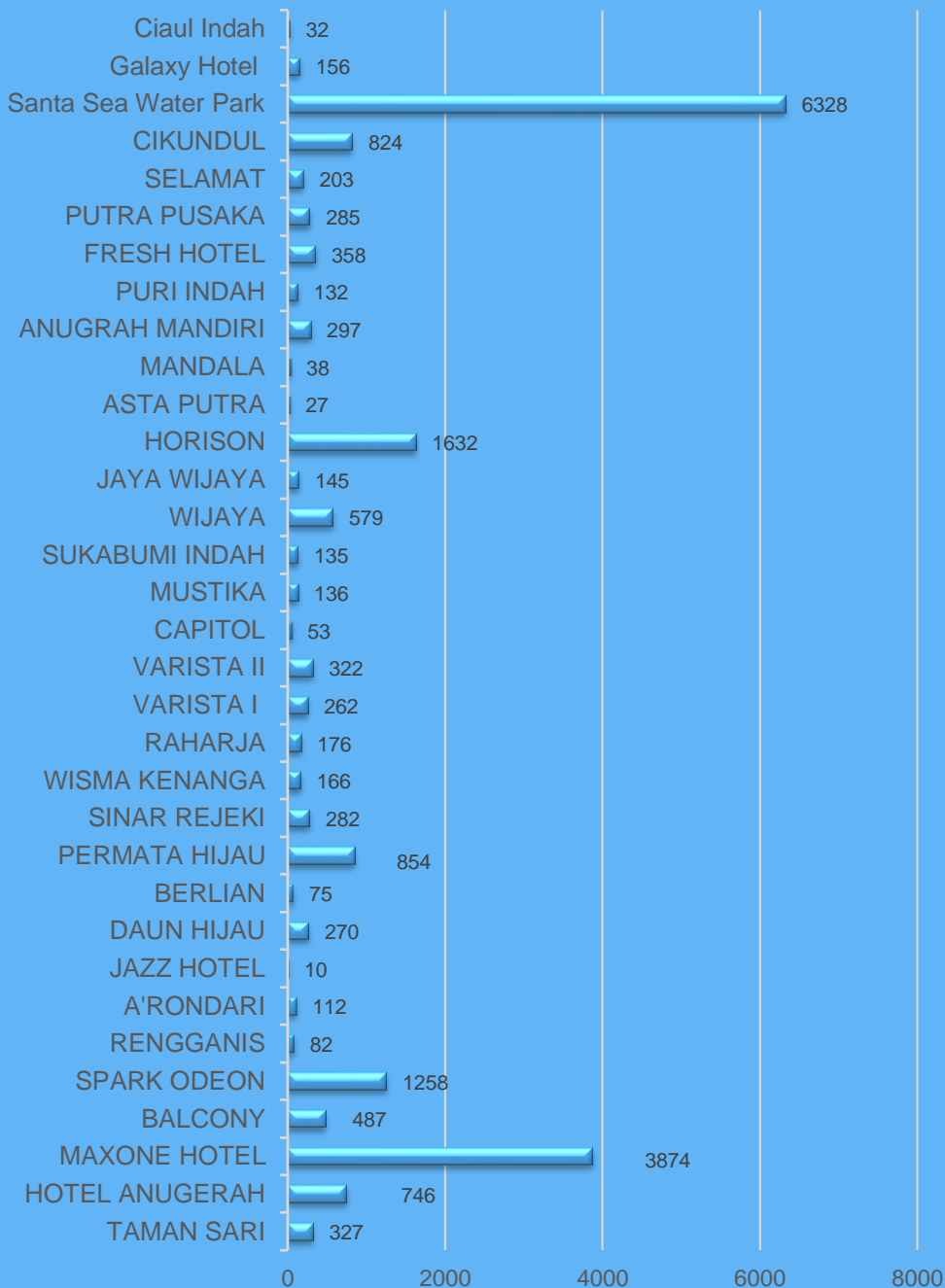
JUMLAH PENGUNJUNG WISATAWAN BULAN JANUARI TAHUN 2018



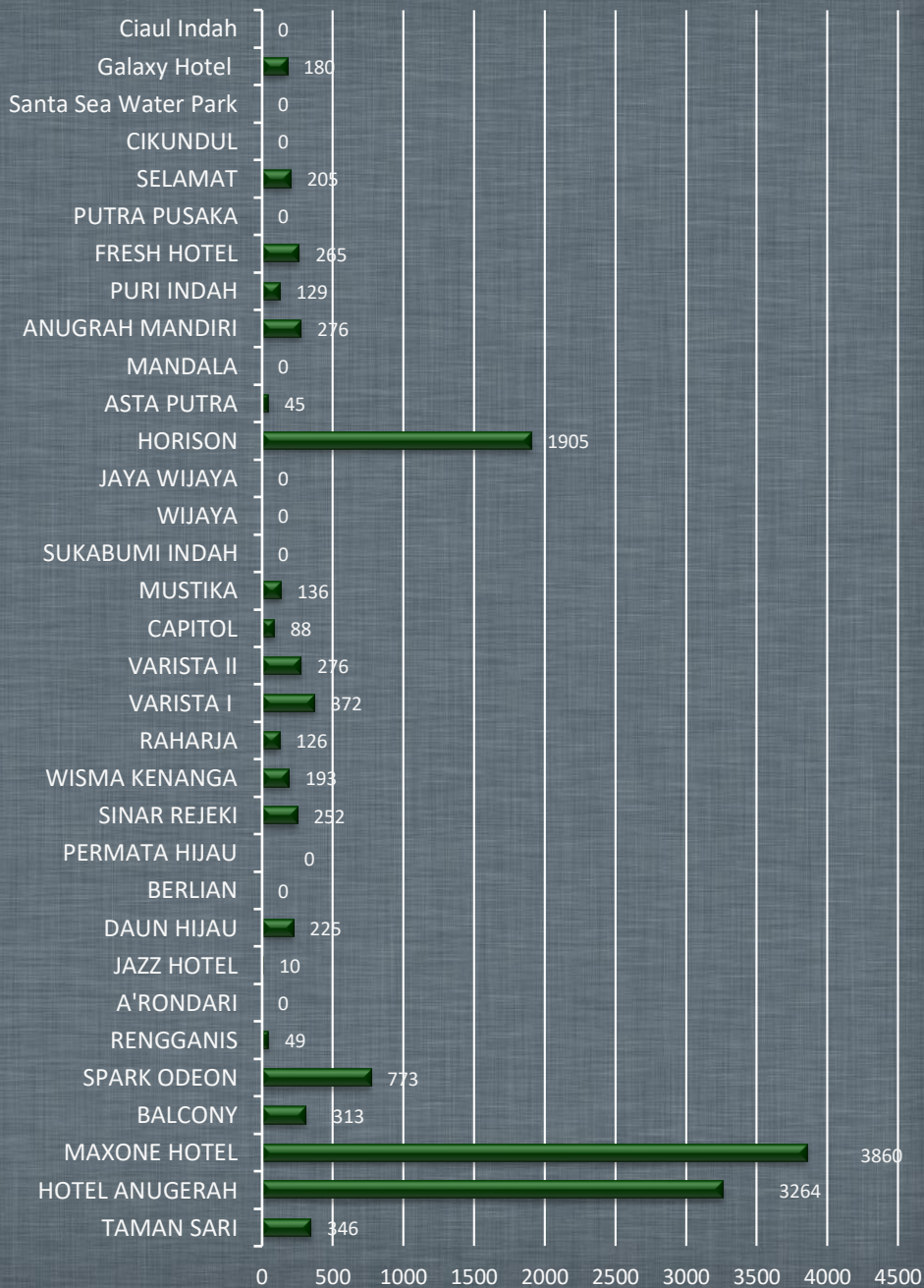
JUMLAH PENGUNJUNG WISATAWAN BULAN FEBRUARI TAHUN 2018



JUMLAH PENGUNJUNG WISATAWAN BULAN FEBRUARI TAHUN 2018

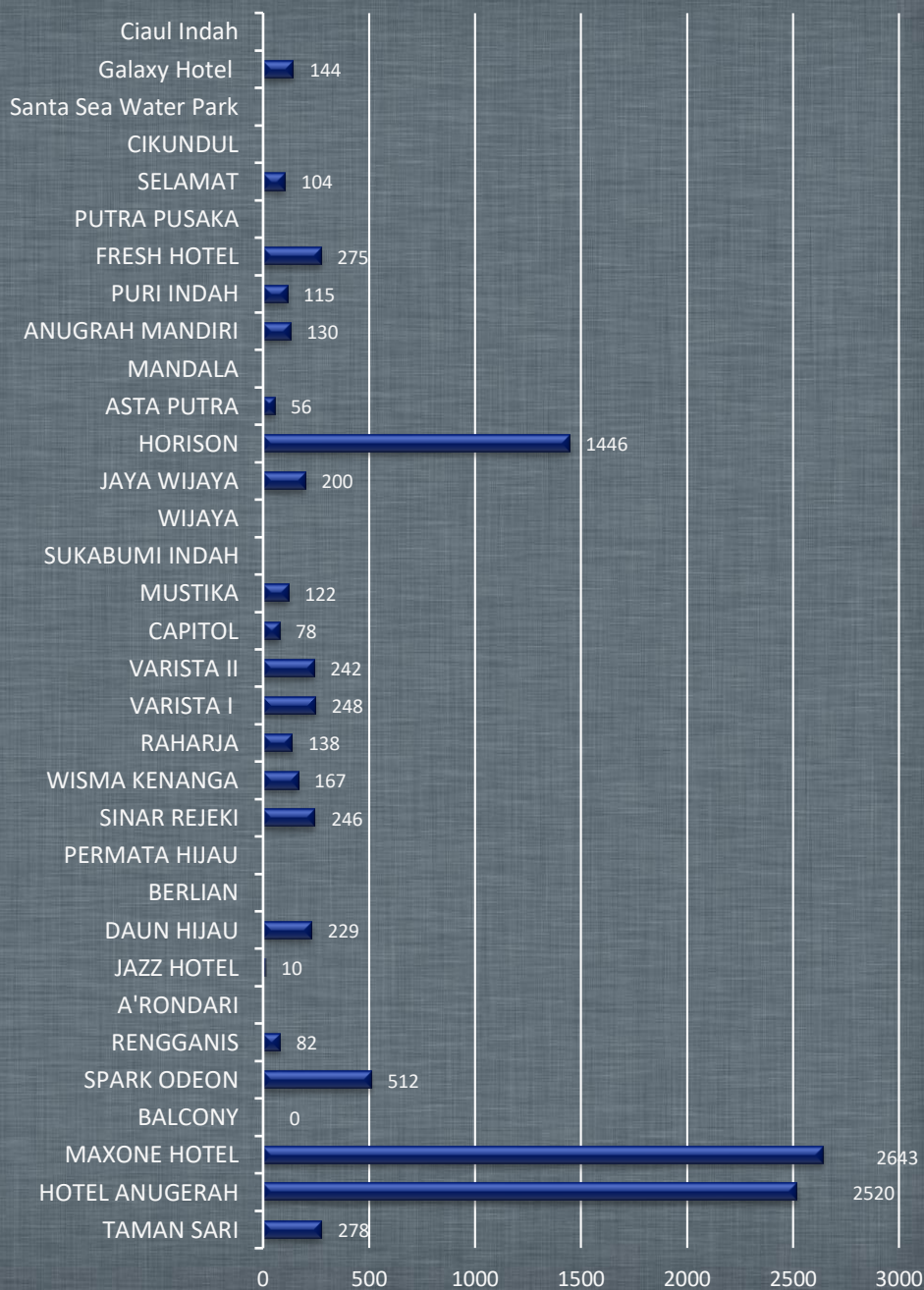


JUMLAH PENGUNJUNG WISATA BULAN APRIL TAHUN 2018

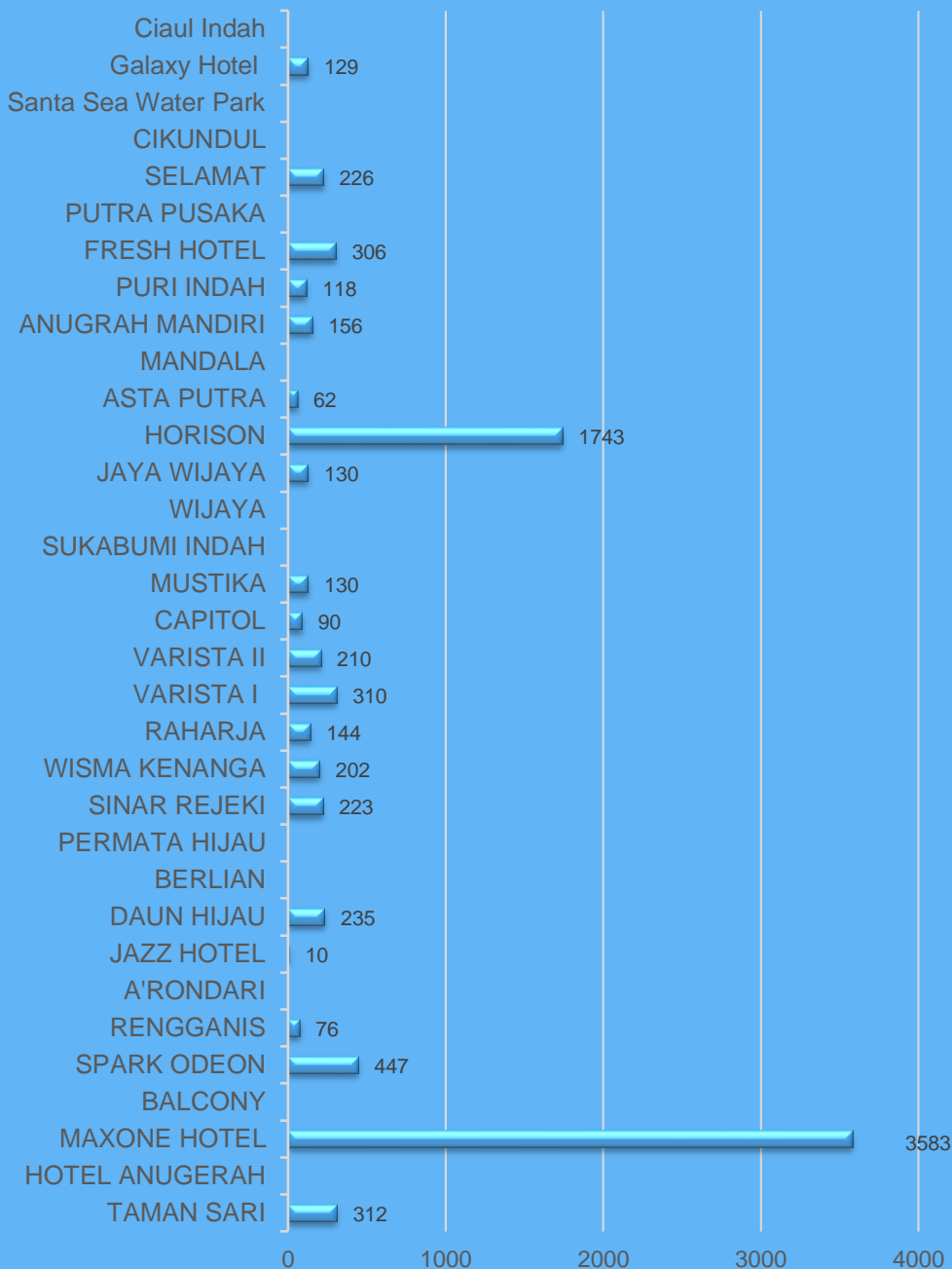


JUMLAH PENGUNJUNG WISATAWAN

BULAN APRIL TAHUN 2018




JUMLAH PENGUNJUNG WISATAWAN BULAN JUNI TAHUN 2018



- Jumlah pengunjung tempat wisata dan penginapan di Kota Sukabumi memiliki pola yang berbeda tiap bulannya, dari data Bulan Januari 2018 – Juni 2018 tercatat rata-rata 5.000 pengunjung tiap bulannya mendatangi i bergabagi tempat di Kota Sukabumi.
- Taman Rekreasi Santa Sea Water Park menjadi tempat pavorit yang dikunjungi, dari Bulan Januari 2018 – Maret 2018. Santa Sea mencatatkan sebagai tempat wisata yang paling banyak dikunjungi oleh sekitar 15.000 pengunjung selama Januari- Maret.
- Namun perubahan drastis terjadi pada Bulan April – Juni 2018, Hotel Max One yang manjadi tempat yang paling banyak dikunjungi pada bulan tersebut dengan rata-rata 3.000 kunjungan tiap bulannya.
- Diluar perubahan tersebut, berbanding terbalik dengan Hotel Anugerah yang selalu konsisten mendapat 1.000 kujungan tiap bulannya selama periode Januari 2018 – Juni 2018

JUMLAH TAMU HOTEL WISATA MANCANEGARA TAHUN 2018



Tidak hanya wisatawan dalam negeri yang menjadikan Kota Sukabumi menjadi tempat wisata pilihannya, wisatawan asing pun tercatat memilih Kota Sukabumi sebagai tempat wisatanya.

Dari berbagai Hotel dan Penginapan yang ada di Kota Sukabumi, Hotel Horison mencatat 2.241 kunjungan pada bulan April, 1.739 kunjungan pada bulan Mei dan 1.972 kunjungan wisatawan asing.

JUMLAH REKAPITULASI DATA
FAST FOOD, RESTORAN
DI KOTA SUKABUMI TAHUN 2018



Nama
Pemilik



Jumlah
Sarana
Prasarana dan
Fasilitas



Jumlah
Tenaga
Kerja



Jenis
Hidangan
yang di sajikan

NO	NAMA DAN ALAMAT LENGKAP (NO, TELP./FAX.) RESTORAN	NAMA PEMILIK/PENGELOLA, NO. DAN TGL. IZIN USAHA	JUMLAH				JUMLAH TENAGA KERJA			JENIS HIDANGAN YANG DISAJIKAN	FASILITAS
			MEJA	KURSI	LESEHAN		PRIA	WANITA	TOTAL		
					JUMLAH LOKASI	KAPASITAS					
1	2	3	4	5	6	7	8	9	10	11	12
1	GARDEN CITY	Budi Thomburunto	15	40	-	-	21	9	30	Indonesia/Internasional.	Lahan Parkir. Live Musik.
	Jl. RE. Martadinata 28 Telp. (0266)218383, 237091.	503/sk.16/RM/TDE UP.Herr/BPMPT/2016									
2	PIZZA HUT	Carolina Susanti	34	150	-	-	44	13	57	Indonesia/Italia	Lahan Parkir.
	Jl.A.Yani No.18 Telp.(0266)	TDP: 100515600321/2006.									
3	Mc. DONALD	SUKOWATI SOSRODJOJO	70	140	-	-	17	16	33	Internasional	Lahan Parkir.
	Jl.RE.Martadinata Telp.(0266) 210999	503/sk.017/RM/TD UP.Herr/BPMPT/2015									
4	KFC	Ricardo Gelael	202	404	-	-	23	8	31	Internasional	Lahan Parkir.
	Jl.RE.Martadinata No.3	510/61/PM/VI/Koperindag									
	PT.FAST FOOD Indonesia TBK										
5	PT. DUNKINDO LESTARI	Julius Leopati	9	18			4	2	8	International	Tempat parkir, Kantor, Kasir, Mesin EDC, Keamanan, Telepon
	Jl. RE. Martadinata no. 25 (0266) 211067									Bakery	
6	A & W	ZAINA SIMAN	50	100	-	-	9	5	14	Indonesia / Internasional.	
	Jl.Jend.A.Yani No.125	510/34/PM/Dispapar									
7	KAZOKU TEI	Fifi Kusnadi	25	125	-	-	15	17	32	JAPANESE	
	Jl. Selabintana	503/22/02.1001/2017									
8	D' Kebonjati Helath & Delicious Food		18	72	-	-	6	5	11	WESTREN	
	Jl. Siliwangi No. 74										

NO	NAMA DAN ALAMAT LENGKAP (NO, TELP./FAX.) RESTORAN	NAMA PEMILIK/PENGELOLA, NO. DAN TGL. IZIN USAHA	JUMLAH				JUMLAH TENAGA KERJA			JENIS HIDANGAN YANG DISAJIKAN	FASILITAS
			MEJA	KURSI	LESEHAN		PRIA	WANITA	TOTAL		
					JUMLAH LOKASI	KAPASITAS					
1	2	3	4	5	6	7	8	9	10	11	12
9	Pesta Pasta Jl. Cikole Dalam No. 38		9	14	-	-	2	4	6	WESTREN	
10	Logo House Food Bar Jl. Siliwangi	Rene Martine 503/sk.31/RST/TDUP/BPMPT	35	124	-	-	20	8	28	Westren and Asian	Lahan Parkir, Mesin EDC, AC, Meja Kasir
11	Buttler Bar and Resto Jl. Siliwangi No. 111	Luviana Adam 503/080/PK/II/BPMPT/2016	32	120	-	-	18	2	20	Westren and Asian	
12	Milan Pizzaria Café Jl. Suryakencana No. D5	Putra Kharisma Wemang	30	120	-	-	15	5	20	Italian	
13	Mommy Kitchen Jl. Suryakencana No. 21	Elsa Putri Munggaran 503/08/BPMPT/2016	23	46	-	-	11	2	13	Westren, Indonesian	
14	DOMINO PIZZA JL. RE. Martandinata NO. 9	JAP JANTI KUSUMA JAYA	12	24			5	10		Western	
15	ALE'S PLACE Jl. Gamelan No. 02 Perum Cipoho, Cikondang	LULU YUSAC	12	50			5	3	8	Jepang / Indonesia	
16	CFC Jl. Jend. A. Yani No. 125-127 Cikole, Kota Sukabumi	Iskonda Japiar Budhi	10	20			5	5	10	western	
JUMLAH			562	1493			210	101	313		

JUMLAH REKAPITULASI DATA RUMAH MAKAN DI KOTA SUKABUMI TAHUN 2018



Nama
Pemilik



Jumlah
Sarana
Prasarana dan
Fasilitas



Jumlah
Tenaga
Kerja



Jenis
Hidangan
yang di sajikan

No	NAMA DAN ALAMAT LENGKAP (NO.TELP,FAX.) RUMAH MAKAN	NAMA PEMILIK/PENGELOLA, NO. DAN TGL IZIN USAHA	JUMLAH		JUMLAH TENAGA KERJA			JENIS HIDANGAN	FASILITAS
			MEJA	KURSI	PRIA	WANITA	TOTAL	YANG DISAJIKAN	
								(INDONESIA, DAERAH, INTERNASIONAL, DLL)	
1	2	3	4	5	6	7	8	10	11
1	RM. BUNDA 2	Maming Surita	8	32	5	6	11	Masakan Padang	Tempat parkir, Kantor, Musola, Kasir, Mesin EDC, Keamanan, Telepon
	Jl. Surya Kencana no. 62								
	(0266) 6249070								
2	RM IBU BABA	Alm. Baba	10	40	3	7	10	Masakan Sunda	Tempat parkir, Kantor, Musola, Kasir, Mesin EDC, Keamanan, Telepon
	Jl. Selabintana no. 36								
	(0266) 225650								
3	RM. AMIH	Hj.Yoyoh Komariyah	6	24	1	1	2	Masakan Sunda	Tempat Parkir,Musola, Telepon
	Jl. RA. KosasihRt. 02/02								
	(0266) 223971								
4	PT. DUNKINDO LESTARI	Julius Leopati	12	24	6	2	8	Donut	Tempat parkir, Kantor, Kasir, Mesin EDC, Keamanan, Telepon
	Jl. RE. Martadinata no. 25								
	(0266) 211067								
5	PT. FAST FOOD INDONESIA		230	410	24	7	31	Ayam Goreng HCC POR	Tempat parkir, Kantor, Kasir, Mesin EDC, Keamanan, Telepon
	Jl. RE. Martadinata no.03								
	(0266) 240033								
6	RM. AYAM GORENG BOGOR	Ny. Sri Wahyuni Ruslim	13	60	6	4	10	Masakan Indonesia	Tempat parkir, Kantor, Kasir, Musola, Keamanan, Telepon
	Jl. Perintis Kemerdekaan no. 14								
	(0266) 228141								

1	2	3	4	5	6	7	8	10	11
7	Pusat Bubur Ayam Bunut Jl.Siliwangi No 93 (0266) 221325	Robby Fahamsyah,ST	23	100	10	10	20	Bubur Ayam	AC, BAR
8	KapeGepe (Kedai Putrie) Gerai Putrie Jl.Siliwangi No 73 Kota Sukabumi -8562152466	Ganjar Praputra SE.MM	12	48	4	1	5	Masakan Indonesia	Tempat Parkir, AC, Mesin EDC, Bar , Telephone Keamanan
9	RM.Pondok Ibuku Jl.Siliwangi No 96 (0266) 222690	Hj.Nani Suryani	14	100	10	2	12	Masakan Sunda ,Dan Pelembang	Tempat Parkir, Kantor , Meja, Mushola,Kasir, AC Keamanan, Telephone
10	RM.Sanggar Nasi JL. Siliwangi (0266) 235893	Yuli Sugandi	20	80	10	2	12	Masakan Pepes Dan Ikan Mas	AC, Mesin EDC, Bar
11	K.Viesta Jl.Siliwangi No 81 (0266) 224923	Syaiful Rachaman	15	60	8	4	12	Oriental , western	Meja, Mushola ,Kasir
12	RM.Ibu Bunut Jl.Suryakencana No 72 (0266)223185	Hj.Surtiah 503/sk.016/RM/ TDUP.HERR/B PMPT/2015	22	100	2	11	13	Masakan Sunda	Tempat Parkir, Kantor , Meja, Mushola,Kasir, AC Keamanan, Telephone
13	BAKOEL Jl. RA Kosasih		8	22	4	5	9	Indonesia, Sunda+I98	tempat Parkir, Tempat duduk Kantor, Meja, Musola, Keamanan, Telephon,

1	2	3	4	5	6	7	8	10	11
14	D'Green Resto & Café Jl.Selabintana No 54 (0266) 6250889 / 0266 - 221574	Fifi Kusnandi	30	120	20	6	26	Masakan Indonesia & Internasional	Tempat Parkir,Kantor, Meja, Mushola, Kasir,AC Mesin EDC, Bar, Keamanan,Telephon
15	RM.Cikole Jl.Cikole Dalam No 34 (0266) 240028	Limas Effendi	20	80	8	8	16	Masakan Indonesia	Tempat Parkir,Kantor, Tempat Duduk,TV,Meja, AC, Mushola,Telephon
16	PT. Mokko Boga Jaya Jl. Ahmad Yani no 152-127 Sukabumi Jawa Barat	Feri Susanto	14	43	9	6	15	Masakan Indonesia dan Internasional	Tempat Parkir,Kantor, Tempat Duduk,TV,Meja, AC, Mushola,Telephon
17	RM. Tik-Tok Jl. RA Kosasih No 232 (0266) 215525	Budi Kartahadimaja	19	20	3	3	6	Masakan Indonsia	Tempat parkir, TV, Tempat Duduk, Meja, Musola, Kasir, Mesin Edc Telephon
18	PT. Prima Usaha ERA Mandiri Jl. A Yani no.122-124 (0266)232578	Zaina Siman	50	100	12	7	19	Masakan Indonesia & Internasional	Meja, Ac
19	Pecel Lele Lela Jl. Siliwangi No. 40 Kota Sukabumi (0266)245400	Abdu Chalik	33	131	7	3	10	Masakan Indonesia dan Internasional	Tempat parkir, TV, Tempat Duduk, Meja, Musola, Kasir, Mesin Edc Telephon
20	Rm. Cita Rasa Jl. Suryakencana No 81 (0266)221263	Iyan Suryani Suherdi	12	48	4	2	6	Sop Buntut	Ac, Mesin EDC, Bar,Keamanan

1	2	3	4	5	6	7	8	10	11
21	Wisata Kuliner Toserba Selamat (Pt. Darutaqwa) Jl. RE Martadinata 96 Sukabumi (0266)243734	H Ma'Mun	100	200	20	15	35	Makanan Nusantara	Ac, Mesin EDC, telephon
22	Rm. Sunda Rasa Jl. Siliwangi No. 68 (0622)213059	ERIC SALIM	14	70	15	5	20	Makanan Nusantara	Tempat Parkir, Tempat duduk kantor, Meja, Musola, Kasir, Mesin Edc, Bar, Keamanan, Telephon.
23	Warnas 'Ibu Cucu" Jl. A. Yani No. 40/42 Sukabumi (0266)6252612	Cucu Sulastri	30	120	30	10	40	Makanan Nusantara	tempat Parkir, Tempat duduk Kantor, Meja, Musola, Keamanan, Telephon
24	PT. Pendekar Bodoh (Foodcourt Mayofield) Supermall Sukabumi Lt 3, Jl. A Yani no 125-127	David Vincen Marsudi Ir	60	240	25	4	29	Makanan Nusantara	tempat Parkir, Tempat duduk Kantor, Meja, Musola, Keamanan, Telephon
25	Waroeng Bkoel kabita Jl. RA Kosasih No 54 (0266)228283	Fifi Kusnadi	25	50	10	4	14	Makanan Nusantara	tempat Parkir, Tempat duduk Kantor, Meja, Musola, Keamanan, Telephon
26	Resto Batagor Ihsan Jl. A Yani No 32 (0622)229333	Bu Dewi	22	88	9	3	12	Masakan Indonesia, Batagor	tempat Parkir, Tempat duduk Kantor, Meja, Musola, Keamanan, Telephon, Ac
27	Warung Nasi Ampera Jl. Jend Sudirman 34 (0266)232640	Deri	25	100	4	2	6	Sunda	tempat Parkir, Tempat duduk Kantor, Meja, Musola, Keamanan, Telephon,

1	2	3	4	5	6	7	8	10	11
28	Sindang Reret Cipanengah (0266)211791	Hj. Imas Siti Fatimah	7	29	4	5	9	Sunda	
29	Saung Hegar Rizki Jl. Jalur Lingkar Selatan (0266) 7117419	Bapak Moch Yusuf	25	30	15	3	18	Sunda	Tempat Parkir,, Musola, kasir
30	Saung Salira Jl. Lingkar Selatan Rt 01/04 (0266) 625326	Doddy Viriady	14	56	7	1	8	Sop Iga & Sop Buntut	tempat Parkir, Tempat duduk Kantor, Meja, Musola, Keamanan, Telephon, Bar, Kasir.
31	Warung Sate Jalur Jl. Jalur Lingkar Selatan SMI 85720690136	A. Bagus Pekik	20	80	8	8	16	Sate Kambing	tempat Parkir, Tempat duduk Kantor, Meja, Musola, Keamanan, Telephon, Kasir.
32	RM Saung Sobat Jl. Lingkar selatan (jalur)	Nenah Rochaenah	40	28	7	2	9	Udang Bakar Madu	Ac, Bar, Keamanan, Telephon
33	Pawon Ligar Jl. Lingkar Selatan jalur (0266)7007404	Nani Karlina	16	30	10	1	11	Ayam Betutu, Gurame Sop Iga	tempat Parkir, Tempat duduk Kantor, Meja, Musola, Keamanan, Telephon,
34	Saung Desa Pasir Berkah (0266) 223783	Nanita Agustina	10	40	8	4	12	Masakan Nusantara	tempat Parkir, Tempat duduk Kantor, Meja, Musola, Keamanan, Telephon,
35	RM. Viego Jl. Garuda 085604442313	H. Engkos	14	50	10	1	14	Ayam Bakar	tempat Parkir, Tempat duduk Kantor, Meja, Musola, Keamanan, Telephon,

1	2	3	4	5	6	7	8	10	11
36	RM. Amanah Putra	Hj. Istiami	16	8	6	3	9	Ikan Bakar	tempat Parkir, Tempat duduk Kantor, Meja, Musola, Keamanan, Telephon,
	Jl. Lingkar Selatan 81563205338								
37	Dapoer Ni'mat	Fitri Yulianti	20	26	15	3	18	Iga Bakar &Gurame	tempat Parkir, Tempat duduk Kantor, Meja, Musola, Keamanan, Telephon,
	Jl. Lingkar Selatan 85863556841								
38	Mamih Ungu	Martini juwita	30	200	16	8	24	Nasi Ungu & nasi hijau	tempat Parkir, Tempat duduk Kantor, Meja, Musola, Keamanan, Telephon,
	Jl. Brawijaya No. 16 (0266) 210175								
39	Rm. Saung Panorama	Bapak . Nawir Anas	20	50	18	6	24	Sunda	tempat Parkir, Tempat duduk Kantor, Meja, Musola, Keamanan, Telephon,
	Jl. Lingkar Selatan (0266) 6253315								
40	BUMI KURING	Drs. HASAN ICHSAN	17	102	7	5	12	Indonesia / Daerah	tempat Parkir, Tempat duduk Kantor, Meja, Musola, Keamanan, Telephon,
	Jl.Suryakencana 12 Telp. (0266) 241388								
41	A. THIAM	NURMAYASA RI	15	70	11	3	14	indonesian/c hinese food	tempat Parkir, Tempat duduk Kantor, Meja, Musola, Keamanan, Telephon,
	Jl.RE.Martadinata								
42	SANGGAR NASI ENTIK PUSAT	NURMAYASA RI	15	70	11	3	14	Masakan Sunda	tempat Parkir, Tempat duduk Kantor, Meja, Musola, Keamanan, Telephon,
	Jl.R.Syamsudin,SH Telp. (0266)235893.								
43	TERRACE	NURMAYASA RI	6	24	4	2	6	Indonesia/W estern	tempat Parkir, Tempat duduk Kantor, Meja, Musola, Keamanan, Telephon,
	Jl. R.Syamsudin,SH								

1	2	3	4	5	6	7	8	10	11
44	AYAM GORENG BOGOR	SRI WAHYUNI,R	15	50	9	2	11	Indonesia / Daerah.	Tempat duduk
	Jl.Perintis Kemerdekaan 14								Kantor, Meja, Musola, Keamanan, Telephon,
	Telp.(0266)228141								
45	CITA RASA	NY.IYAN	12	55	5	2	7	Indonesia / Daerah.	Tempat duduk
	Jl.Suryakencana 81								Kantor, Meja, Musola, Keamanan, Telephon,
46	MIE AYAM BOGOR	SRI WAHYUNI,R	8	20	6	1	7	Indonesia / Daerah.	Tempat duduk
	Jl.Perintis Kemerdekaan 14								Kantor, Meja, Musola, Keamanan, Telephon,
	Telp. (0266) 228141								
47	BUBUR AYAM ODEON 99	PIPIT PANDUWINATA	7	28	2	2	4	Indonesia / Internasional.	Tempat duduk
	Jl.Pejagalan No.8 Telp. (0266) 222865								Kantor, Meja, Musola, Keamanan, Telephon,
48	RM. IBU TITIH	TITIH	9	18	3	8	11	Masakan Sunda	Tempat duduk
	Jl Ayani								Kantor, Meja, Musola, Keamanan, Telephon,
49	BUBUR AYAM BUNUT II	Imam Cahyadi	8	20	4	2	6	Indonesia	Tempat duduk
	Jl Perintis Kemerdekaan								Kantor, Meja, Musola, Keamanan, Telephon,

1	2	3	4	5	6	7	8	10	11
50	WARUNG SATE SHINTA		12	28	6	3	9	Indonesia	tempat Parkir, Tempat duduk Kantor, Meja, Musola, Keamanan, Telephon,
	Jl Siliwangi								
51	INDO RASA	Tio Ika Mona	7	28	3	4	7		tempat Parkir, Tempat duduk Kantor, Meja, Musola, Keamanan, Telephon,
	Jl. A Yani 253								
52	KEDAI QTA	Puja	5	12	3	2	5	Indonesiaia	Tempat duduk Kantor, Meja, Musola, Keamanan, Telephon,
	Jl. Sudirman								
53	CIWANGI	Farida TDP : 100554700173	6	30	5	0	5	Indonesia/chinese	tempat Parkir, Tempat duduk Kantor, Meja, Musola, Keamanan, Telephon,
	Jl. R syamsudin SH								
54	JATI RASA	Edi	6	18	3	4	7	Indonesia	tempat Parkir, Tempat duduk Kantor, Meja, Musola, Keamanan, Telephon,
	Jl. A Yani								
55	SINDANG RERET	H. Oo	6	14	2	4	6	Indonesia/ Sunda	Tempat duduk Kantor, Meja, Musola, Keamanan, Telephon,
	Jl. Pelda 2								
56	BULENG	Ganjar	11	53	5	3	8	Indonesia	Tempat Parkir, Tempat duduk Kantor, Meja, Musola, Keamanan, Telephon,
	Jl Siliwangi								
57	MIE KOCOK ECCE	Ece	6	20	3	4	7	Indonesia	Tempat duduk Kantor, Meja, Musola, Keamanan, Telephon,

1	2	3	4	5	6	7	8	10	11
58	WARUNG SEDERHANA	Ibu Oyot	2	6	3	4	7	Masakan Sunda	Tempat duduk Kantor, Meja, Musola, Keamanan, Telephon,
	Jl. Merdeka								
59	PT. DARRUTTAQWA	H. Maun	20	80	12	2	14	Indonesia	tempat Parkir, Tempat duduk Kantor, Meja, Musola, Keamanan, Telephon,
	JL. RE Martadinata								
60	RENGGANIS	Hj.Dudi	10	20	4	4	8	Indonesia	tempat Parkir, Tempat duduk Kantor, Meja, Musola, Keamanan, Telephon,
	Kenari								
61	DO'A IBU	SUTRISNO	8	18	4	3	8	Indonesia	tempat Parkir, Tempat duduk Kantor, Meja, Musola, Keamanan, Telephon,
	Kenari								
62	Papayon Café X Bar	Budi Thomburanto 503/sk. 16/RM/TDUP. Herr/BPMPT/2 016	30	120	18	4	22	Indonesia, Internasiona;	tempat Parkir, Tempat duduk Kantor, Meja, Musola, Keamanan, Telephon,
	Jl. Siliwangi No. 90								
	4313								
63	OTO BENTO	Hj. Fini Fidianawati 503/060/MIKP O/IX/BPMPT/2 015	15	15	2	0	2	Chiness	Tempat Parkir, Tempat Duduk, Meja, Mushola
	Jl. Suryakencana								
64	RM. Mang Kabayan	Drs. Hasan Ichsan TDP: 100555655045 29	10	20	12	3	15	Khas Sunda 65	Tempat Parkir, Tempat Duduk, Toilet,
	Jl. Suryakencana								

1	2	3	4	5	6	7	8	10	11
65	RM. JOGLO Jl. KH. Sanusi	SELAMAT MUJALIM 503/363/PK/VII I/DPMPTSP/20 17	25	60	12	5	17	Khas Sunda 65	Tempat Parkir, Tempat Duduk, Toilet, Mushola, Meja
66	Ayam Penyet Surabaya Jl. Ahmad Yani No. 234	Juwari 503/430/PK/X/ BPMP/2015	30	100	17	6	23	Ayam Penyet Surabaya	Tempat Parkir, Tempat Duduk, Toilet,
67	GEPREK SPESIAL SAMBAL Jl. Bhayangkara No. 199	RAKA ERLANGGA HADI	12	30	4	10	14	Ayam	Tempat Parkir, Tempat Duduk, Toilet,
68	AYAM GEBUK MAS BAGIO Jl. A. Yani no. 49	Marcel Wijaya TDP 10.05.5.47.000 07	10	40	2	2	4	Ayam Gebuk Mas Bagio	Tempat Parkir, Tempat Duduk, Meja, Kasir, Kantor, Telephone
69	RM. RAJA SAMBEL Jl. A. Yani No. 256	Ahmad Chandrawijaya TDP 10.05.5.56.000 26	26	80		9	9	Indonesia	Tempat Parkir, Tempat Duduk, Meja, Kasir, Kantor, Telephone
70	I AM GEPREK BENSU Jl. RA. Kosasih No. 316	LIVIOUS MARGA WIRIANO TDP 10.05.5.56.000 32	20	80		9	9	Indonesia	Tempat Parkir, Tempat Duduk, Meja, Kasir, Kantor, Telephone
JUMLAH			1375	4196	542	270	816		

DATA CAFÉ DI KOTA SUKABUMI TAHUN 2018

NO	NAMA DAN ALAMAT LENGKAP (NO.TELP./FAX.) CAFÉ	NAMA PEMILIK/PENGELOLA, NO.DAFTAR TGL.IZIN USAHA	JUMLAH		JUMLAH TENAGA KERJA			JENIS HIDANGAN YANG DISAJIKAN (Indonesia, Daerah, Internasional, dll.)	FASILITAS
			MEJA	KURSI	PRIA	WANITA	TOTAL		
1	2	3	4	5	6	7	8	9	10
1	VIESTA	SYAEFUL RAHMANN	23	92	14	3	17	Indonesia/Daerah/Internasional	
	Jl.Siliwangi No 81 Telp. (0266) 224923	556/SK.16/RM/SIUK/KPO/2004							
2	BULENG RESTO	YUDI ISKANDAR/NENDEN	11	53	5	3	8	Indonesia	
	Jl.Siliwangi .								
3	D'Green Resto & Café	Fifi Kusnandi	20	80	10	5	15	Masakan Indonesia & Internasional	
	Jl.Selabintana No 54 (0266) 6250889								
4	CAFÉ KAFFE		10	25	6	3	9	Westren	
	Jl. Suryakenkana								
5	SEECULI	RIVAN GT	7	14	5	2	7	Indonesia / Western	
	Jl.R.Syamsudin S.H No. 1								
6	COFFE TOFFE	Drs. Hasan Ichsan	8	12	10	0	10	Westre, Italian, Indonesian	
	Jl. Surya kenkana No. 12	TDP: 1005565504530							

DATA CAFÉ DI KOTA SUKABUMI TAHUN 2018

1	2	3	4	5	6	7	8	9	10
7	KOPITIAM Jl. Zaenal Zakse No.		8	20	8	1	9	Indonesia / Western	
8	Les Trois Espresso Bar Jl. Siliwangi No. 90		15	35	4	2	6	Westren	
9	BRUNCH and RECIPE Jl. Suryakencana	Hary Renata	20	80	15	3	18	Westren	
15	Papila Café Jl. Bhayangkara No. 32 (0266- 234244)		15	60	7	4	11	Indonesia / Westren	
16	PRALINE and OREGANO Jl. Suryakencana No. 82 (0266-6245000)		10	20	5	7	12	Westren	
17	Dolce Gellato Jl. Suryakencana No. 47	Harry Renata	5	20	3	1	4	Es Crime Gellato	
18	Aubel Food Container Jl. Suryakencana No. 26	Lia Listia	21	42	7	0	7	Westren	
		503/dk.14/RM/TDUP/BPMP T/2016							
19	CAFÉ CHAT AND SURF Jl. Bhayangkara	Putri Rahayu	20	14	8	9	17	Nasional and Internasional	
		503/343/PK/III/DPMP TSP/2017							
20	KABITA KU RAMEN YA Jl. Jend. A Yani No. 273	Irawan Prawira Samsudin	6	12	3	5	8	Japanis	
		10.05.5.56.00075							
JUMLAH			173	553	99	34	133		

DATA RUMAH BILYARD DI KOTA SUKABUMI

TAHUN 2018

NO	NAMA DAN ALAMAT LENGKAP (TELP./FAX.) RUMAH BILYARD	NAMA PIMPINAN N O. DAN TGL IZIN US AHA	TENAGA KER JA			JUMLAH ME JA	JUMLAH PEN GUNJUNG			TARIF	FASILITAS YANG A DA
			PRIA	WANITA	TOTAL		PRIA	WANITA	TOTAL		
1	2	3	4	5	6	7	8	9	10	11	12
1	CAPITOL NINE BALL	TANU HIHI WIJAYA	14	13	27	16	108	30	138	15.000	Kantin dan Lahan
	JL.A.YANI NO.75 SUK ABUMI	556/SK.01/BILY/SIUK/									Parkir
		DISPORABUDPAR/2009									
2	TARGET	TEJO HERMANTO	17	24	41	36	125	35	160	7.000	Kantin, Ac, Musik dan
	JL.A.YANI NO.125/127 SUKABUMI	556/SK.03/BILY/SIUK/KPO/								15.000	Kursi Pijat.
		2008									
3	VALENTINO BILYARD	HAMZAH/IWAN BO STA	15	10	25	10	45	10	55		
	Jl. Salabintana										
JUMLAH			31	37	68	52	200	183	298		

DATA KARAOKE, DISCOTIK DI KOTA SUKABUMI

TAHUN 2018

NO	NAMA DAN ALAMAT LENGKAP (TELP/FAX) TEMPAT HIBURAN UMUM	NAMA PIMPINAN DAN TGL. IZIN USAHA	JENIS USAHA (NIGHT CLUB, PUB, DISKOTIK, KARAOKE)	TENAGA KERJA			JUMLAH MEJA	HIBURAN YANG DISAJIKAN	JUMLAH KUNJUNGAN	TARIF	FASILITAS YANG ADA
				PRIA	WANITA	TOTAL					
1	2	3	4	5	6	7	8	9	10	11	12
1	L- MAYA Jl. A. Yani	TEDJO HARMANTO 556/SK.01/KRK/SIUK/ KPO/2009	Karaoke	4	8	12	24	House Music	550		
2	INUL VISTA Jl. Jend. A.Yani No.2 Sukabumi	I ANDREE WISNU BAYU 556/SK.01/KRK/SIUK/ DISPORABUDPAR/2009	Karaoke	1	5	6	6	Karaoke	1595		
3	COZY FAMILY Jl.Pajagalan No.5 (Danalaga Square)	GAN KOK KIANG 556/SK.01/KRK/SIUK/ DISPORABUDPAR/2010	Karaoke	4	2	6	6	Karaoke	1320		
4	JAZZ KARAOKE Jl. Ahmad Yani (0266) 216080	Budi Chong 503/SK.02/HM/TDUP/KPMPT/2012	Karaoke	20	10	30	20	Karaoke	1650	VIP 100.000/jam, Family 75.000/jam	Parkir, Restaurant, Ruang tunggu, Toilet, Musola, Kasir, Kantor, Keamanan, Telepon, Alat pemadam kebakaran
5	YAHOO Jl. Ahmad Yani	Sisdalena	Karaoke	10	15	25	24	Karaoke	1375	Small, Medium, VIP	Parkir, Restaurant, Ruang tunggu, Toilet, Musola, Kasir, Kantor, Keamanan, Telepon, Alat pemadam kebakaran
6	HAPPY PUPPY Jl. Otista	Santoso Setyadi	Karaoke	10	5	15	35	Karaoke	600	Small, Medium, Suite, Royal Suite	Parkir, Restaurant, Ruang tunggu, Toilet, Musola, Kasir, Kantor, Keamanan, Telepon, Alat pemadam kebakaran
7	Garden City Jl. RE. Martadinata		Karaoke	7	10	17	20	Karaoke	330		Alat pemadam kebakaran
JUMLAH				39	30	69	91		5715		

DATA MESIN KETANGKASAN DI KOTA SUKABUMI

TAHUN 2018

NO	NAMA DAN ALAMAT LENGKAP (TELP./FAX.) USAHA MESIN KETANGKASAN	NAMA PIMPINAN NO. DAN TGL. IZIN USAHA	JUMLAH MESIN KETANGKASAN	TENAGA KERJA			JUMLAH TV GAME	JUMLAH PENJUNJUNG	TARIF	FASILITAS YANG ADA
				PRIA	WANITA	TOTAL				
1	2	3	4	5	6	7	8	9	10	11
1	Sky Game Selamat To serba	TOSERBA SELAMAT	31	7	2	9	-	7200	Rp.10.000-50.000/ card	Mushola dan Kantin, Parkiran, AC Kasir, Keesamanan, Kantor
	Jl. RE Martadinata									
2	STORY LAND TIARA TOSERBA	BUDIYONO HALIM								
	JL. JEND.A.YANI NO.2 KOTA SUKABUMI (0266)	503/SK.01/AM/TDUP/KPMPT/2013		4	6	6		6480	1000/MAI N	Parkiran, Kantin, Ruang Tunggu, AC, Toilet, Mushola
	93990080									
3	MASTER GAMES	YOGYA DEPT.STORE	27	4	2	6	-	18000	Rp. 2.500/2 Koin	Toilet dan r uang Istirahat
	Jl.RE.Martadinata Telp . (0266)	556/SK.12/AMUST/SI UK/KPO/2006								
	223981-221177 Sukab umi.									
4	CYCLOID GAMES	EDI SURYADI	20	30	-	30	-	5400	Rp. 2.500/2 Koin	
	Jl. Jend. A. Yani									
5	ROYAL MAINAN ANAK	DAVID KARNO	-	1	-	1	-	4320	Rp. 2.500/2 Koin	-
	Jl.Jend. A.Yani	556/SK.07/AMUST/SI UK/KPO/2007								
6	Jurasic Land Supermal Sukabumi	FRANS	-	2	-	2	-	10800	Rp. 2.500/2 Koin	-
7	Zone 2000 Ramayana Jl. Tipar Gede	Ramayana Dept Store	30	7	12	19	-	28800	Rp. 2.500 /2 Koin	-
	JUMLAH		108	55	22	73		52200		

DATA KOLAM RENANG DI KOTA SUKABUMI TAHUN 2018

NO	NAMA DAN ALAMAT LENGKAP (T.L.P/FAX.) KOLAM RENANG	NAMA PIMPINAN, NO. DAN TGL IZIN USAHA	LUASKOLAM		JUMLAH KUNJUNGAN			TARIF MASUK	TENAGA KERJA			FASILITAS YANG ADA
			ANAK	DEWASA	WISMAN	WISNUS	TOTAL		PRIA	WANITA	TOTAL	
1	2	3	4	5	6	7	8	9	10	11	12	13
1	RENGGANIS Jl. Kenari No. 2	Pemkot Sukabumi	84,2 m ²	300 m ²				10.000	16	2	18	Kantin, Halaman Parkir, Toilet
2	TIRTA NIRWANA Jl. Nanggelen g Limusnunggal	ELI irawati	270,3 m ²	300 m ²				7000-10000	4		4	Kantin, Halaman Parkir, Toilet
3	NISMARA Jl. KH.A.Sanus i No. 91	Mohamad Iman Mansyur	50 m ²	200 m ²				7000-10000	3	1	4	Kantin, Halaman Parkir, Toilet
4	PAP. CIKUNDUL Jl. Merdeka Kel. Cikundul	Pemkot Sukabumi		500 m ²				8000	9	2	11	Kantin, Halaman Parkir, Toilet
5	CIBIRU Perum Taman Asri	Perum Taman Asri	150 m ²	250 m ²				7500-10000	13	2	15	Kantin, Halaman Parkir, Toilet
6	HOTEL TAMAN SARI Jl. SuryaKencana	Hotel Taman Sari	350 m ²	500 m ²				25.000	8	2	10	Kantin, Halaman Parkir, Toilet

DATA KOLAM RENANG DI KOTA SUKABUMI TAHUN 2018

1	2	3	4	5	6	7	8	9	10	11	12	13
7	SPORT GARDE N Jl. Pelabuhan II no, 123	Irma Yulandi, SH. MH 503/SK.06/KR/TDUP.HERR/BP MPT/2014						7000	3	1	4	Kantin, Halaman Parkir, Toilet
8	OVIS WATERB OOM Jl. Raya Selakaso	Ovian Ismana						15000-20000	6	2	8	Kantin, Halaman Parkir, Toilet
9	PASIM (PRANA)											Kantin, Halaman Parkir, Toilet
10	Santa Sea Water Park Jl. Lio Santa	MELDI GANDRI ALI 503/559/PK/KII/BPMPT/2016		3.866 M2				45000-60000				Kantin, Halaman Parkir, Toilet, Tempat Souvenir, Panggung Musik
JUMLAH KESELURUHAN						0	0		62	13	75	

DATA USAHA PERJALANAN WISATA DI KOTA SUKABUMI TAHUN 2018

Insert the title of your subtitle Here

NO	NAMA DAN ALAMAT LENGKAP (NO.TELP./PAX.) USAHA PERJALANAN WISATA	NAMA PEMILIK N O. DAN TGL. IZIN USAHA	JUMLAH TENAGA KERJA				JUMLAH WISATAWAN YANG DITANGANI				HARGA PAKET MIN & MAX
			PRIA	WANITA	TOTAL	OUTBOUND *)	INBOUND *)	DOMESTIK *)	DOKUMEN *)		
1	2	3	7	8	9	10	11	12	13	14	
1	TANJUNG SARI	SUHERI TANU WIHARJA	5	5	10						
	Jl. Zaenal Zakse 13 Telp.(0266)	503/SK/BPW/TDUP.HERR/BPMPT/2013									
	211726/237123 Fax.(0266)221275										
2	PT. AMANAH PUTRA WISATA	Hj. ISTIAMI	4	-	4						
	Jl. Sirnagalih Cikondang										
3	CV. HUSNA TRANS TRAVEL	ISEP RIANDI (Direktur)	5		5						
	Jl. Gudang No. 21	503/34/PK/II/DP MPTSP/2017									
4	PT. KURNIA CIPTA	TAN WIJAYA	4		4						
	Jl. Ahmad Yani No. 214	556/SK.03/BPW/SIUK/DIS-PORABUDPAR/2009.									
5	UNION FAMILY TRAVELINDO	M.AQBAL ASMUNI.N									
	Jl. Bhayangkara No.13 Sukabumi	ABU FATAL	5		5						
	Telp.(0266) 221534	556/SK.01/BPW/SIUK/DIS-PORABUDPAR.									

NO	NAMA DAN ALAMAT LENGKAP (NO.TELP./PAX.) USAHA PERJALANAN WISATA	NAMA PEMILIK N.O. DAN TGL. IZIN USAHA	JUMLAH TENAGA KERJA				JUMLAH WISATAWAN YANG DITANGANI				HARGA PAKET MIN & MAX
			PRIA	WANITA	TOTAL	OUTBOUND *)	INBOUND *)	DOMESTIK *)	DOKUMEN *)		
1	2	3	7	8	9	10	11	12	13	14	
6	PT. DIVA PRATAMA Jl. Brawijaya No. 52	VINI INDRAYANI 556/SK.03/BPW/SIUK/DIS-PORABUDPAR/2010.	4		4						
7	KOWANIGRA Jl.Sarasa No. 309	NENENG S.Pd 556/SK.04/BPW/SIUK/DIS-PORABUDPAR/2010.	5		5						
8	PT. AMBASADOR TOUR DAN TRAVEL Jl. Jend. A.Yani 02/04	AGAH SUMPENA 556/SK.05/BPW/SIUK/DIS-PORABUDPAR/2010.	5	6	11						
9	CV. AQUA PRIMA Jl.Cemerlang Cijambe Pakojan	N. MUHAMMAD. U 556/SK.06/BPW/SIUK/DIS-PORABUDPAR/2010.	4	3	7						
10	CV. MAKMUR SENTOSA Kp.Kibitay RT.05 RW.08 Telp.(0266) 221534	WAHYU.D SULISTYO,SP 556/SK.07/BPW/SIUK/DIS-PORABUDPAR/2010.	4	2	6						
11	VC. KURNIA SEJATI Tanjungsari Blok.C5 No. 1	BAMBANG SIGAR,SH 556/SK.08/BPW/SIUK/DIS-PORABUDPAR/2010.	5	2	7						
12	CV. NEW LAGUNA TOUR & TRAVEL Jl. RE.Martadinata	KUS HERIANTO 556/SK.09/BPW/SIUK/DIS-PORABUDPAR/2010.	3	5	8						

NO	NAMA DAN ALAMAT LENGKAP (NO.TELP./PAX.) USAHA PERJALANAN WISATA	NAMA PEMILIK NO. DAN TGL. IZIN USAHA	JUMLAH TENAGA KERJA			JUMLAH WISATAWAN YANG DITANGANI				HARGA PAKET MIN & MAX
			PRIAWANI	TATA	TOTAL	OUTBOUND *)	INBOUND *)	DOMESTIK *)	DOKUMEN *)	
1	2	3	7	8	9	10	11	12	13	14
13	PT. JAGA NIAGA TOUR AND TRAVEL	ABDUL AZIZ	3	2	5					
	Jl. Arif Rahman Hakim									
15	AI (AMAL ISLAM)	MUHAMAD FIKRI	3	3	6					
	Jl. Lembur Pasir RT 001/05	556/147/disporaparekraf								
	Kel. Sindang sari Kec. Lembr	/2015, SMI 09 Maret 2015								
	Situ Kota Sukabumi									
16	CV. ABADI MAKMUR SILIWANGI	ASTY SAMIATY SAPUTR	4	3	7					
	Jl.siliwangi no. 30 Kel.Kebon	556/97/disporaparekraf/								
	jati Kel. Cikole Kota Sukabumi	2015, Smi,20 feb 2015								
17	PT. NADA TIPAR	H. ABDUL KADIR ALATAS	4	4	8					
	Jl.pasundan no. 123 RT 05/04	556/81/disporaparekraf								
	Kec. Warudoyong Kota Sukabumi	2015, Smi, 9 Feb 2015								
18	CV. ALFARIZI UTAMA KARYA	MELINDA HAPNI	5	3	8					
	Jl. Jend. A. Yani Gg. Aromanis II	TDP 100537900534								
	No. 2 Rt 03/10 Kel Kebonjati									
	Kec. Cikole Kota Sukabumi									
19	CV. RAFI TOUR	IRAH	4	3	7					
	JL. PEMBANGUNAN CIBUREUM	503/32/MIKRO/V/BPMPT/2016								
20	PT. QIRAMIN INTERNATIONAL TRAVEL	FERI PRIYATNA	5	2	7					
	Jl. Cikeong RT03/02 Kel. Jaya	556/558/disporaparekraf								
	mekar Kec. Baros Kota Sukabumi	/2015, Smi, 01 Desember 2015								

NO	NAMA DAN ALAMAT LENGKAP (NO.TELP./PAX.) USAHA PERJALANAN WISATA	NAMA PEMILIK NO. DAN TGL. IZIN USAHA	JUMLAH TENAGA KERJA			JUMLAH WISATAWAN YANG DITANGANI				HARGA PAKET MIN & MAX
			PRIA	WANITA	TOTAL	OUT BOUND *)	INBOUND *)	DOMESTIK *)	DOKUMENT *)	
1	2	3	7	8	9	10	11	12	13	14
21	PT. ALIF BERKAH AMANAH WISATA	H. ASEP PURNA WIRAWAN	5	4	9					
	Jl. Garuda No. 20	503/SK.022/BPW/TDUP.HERR/BPMPT/2015								
22	CV. HASANA	FERY PRIYANTO								
	JL. RA KOSASIH									
23	CV. PRIMA SARANA	ARIES ISMULLAH A	3	6	9					
	JL. PGRI NO. 7	503/SK.07/BPW/TDUP/KPMPT/2012								
24	PT. TAUFIQ HAROMAN TOBAH	HJ. DIDAH HALIMAH	5	1	6					
	JL. Pabuaran No. 50 RT. 01 RW. 05 KEL. Dayeuhluhur KEC. Warudoyong	TDP 100517931000652								
25	PT. RISALAH MADINABUNGA TIARA	DEDE YANI								
	Jl. Kp. Dayeuh Luhur RT 04/04 Kel. Warudoyong Kec. Warudoyong	TDP. 10.27.1.79.05809								
26	CV. AVISENA	AJAJAT SUDRAJAT								
	Kp. Bojongloa RT 01/09 Kel. Lembursitu Kec. Lembursitu	TDP. 10.05.3.79.00038								
27	PT. DAGO WISATA INTERNASIONAL	DODI SUDRAJAT								
	Jl. Jend Sudirman no. 1 RT 03/03 Benteng, Warudoyong									
JUMLAH			13	11	24					

NO	NAMA DAN ALAMAT LENGKAP (NO, TELP./FAX.) RESTORAN	NAMA PEMILIK/PENGELOLA, NO. DAN TGL. IZIN USAHA	JENIS SPA DAN PIJAT REFLIXIOLOGY	JUMLAH TENAGA KERJA			JUMLAH PENUNJUNG	FASILITAS
				L	P	TOTAL		
1	2	3	4	8	9	10	11	12
1	SUNDARA		PANDANGAN SPA, SPA COKLAT	12	10	22	32/BULAN	TEMPAT PARKIR, TEMPAT DUDUK, MEJA, MUSHOLA
	Jl. Suryakencana No.66 Kota Sukabumi		DAN STRAWBERRY SUSU, KOPI DAN					KASIR, KANTOR, TV, AC, MESIN EDC
	(0266) 226899		LULUR KUNING					
2	KAKIKU		REFLEXIOLOGY	5	10	15	48 / Bulan	Tempat Parkir, Tempat Tunggu, Kasir, Kantor, TV, AC
	Jl. RA. Kosasih Ciaul							
3	PINISHI RELAXATION		PIJAT, SCRUB, CREAM BATH	4	10	14	60 / Bulan	Tempat Parkir, Tempat Tunggu, Mushola, TV, AC
	Jl. Kenari							
JUMLAH							140	

Data SPA Pijat Salon di Kota Sukabumi Tahun 2018



Luas Lahan Sawah Menurut Sistem Irigasi Menurut Kecamatan di Kota Sukabumi Tahun 2018

Kecamatan	Irigasi Sederhana (Ha)			Irigasi Desa/Non PU (Ha)		
	Ditanami lebih dari satu kali	Ditanami satu kali	Sementara tidak diusahakan	Ditanami lebih dari satu kali	Ditanami satu kali	Sementara tidak diusahakan
(1)	(2)	(3)	(4)	(5)	(6)	(7)
Baros	235	-	-	-	-	-
Lembursitu	279	2	3	-	-	-
Cibeureum	355	-	4	2	-	-
Citamiang	65	-	-	-	-	-
Warudoyong	244	-	-	-	-	-
Gunung Puyuh	82	-	-	-	-	-
Cikole	50	-	-	-	-	-
Tahun 2018	1 310	2	7	2	-	-
Tahun 2017	1 341	5	4	-	-	-
Tahun 2016	1 407	5	4	-	-	-
Tahun 2015	1 396	-	-	-	-	-
Tahun 2014	-	-	-	1 461	-	-

Kecamatan	Tadah Hujan (Ha)			Jumlah (Ha)		
	Ditanami lebih dari satu kali	Ditanami satu kali	Semen tara tidak diusahakan	Ditanami lebih dari satu kali	Ditanami satu kali	Semen tara tidak diusahakan
(1)	(8)	(9)	(10)	(11)	(12)	(13)
Baros	-	-	-	235	-	-
Lembursitu	-	-	-	279	2	3
Cibeureum	44	-	-	401	-	4
Citamiang	-	-	-	65	-	-
Warudoyong	-	-	-	244	-	-
Gunung Puyuh	-	-	-	82	-	-
Cikole	-	-	-	50	-	-
Tahun 2018	44	-	-	1 356	2	7
Tahun 2017	52	-	2	1 393	5	6
Tahun 2016	50	-	2	1 457	5	6
Tahun 2015	83	7	-	1 479	7	-
Tahun 2014	46	33	-	1 507	33	-

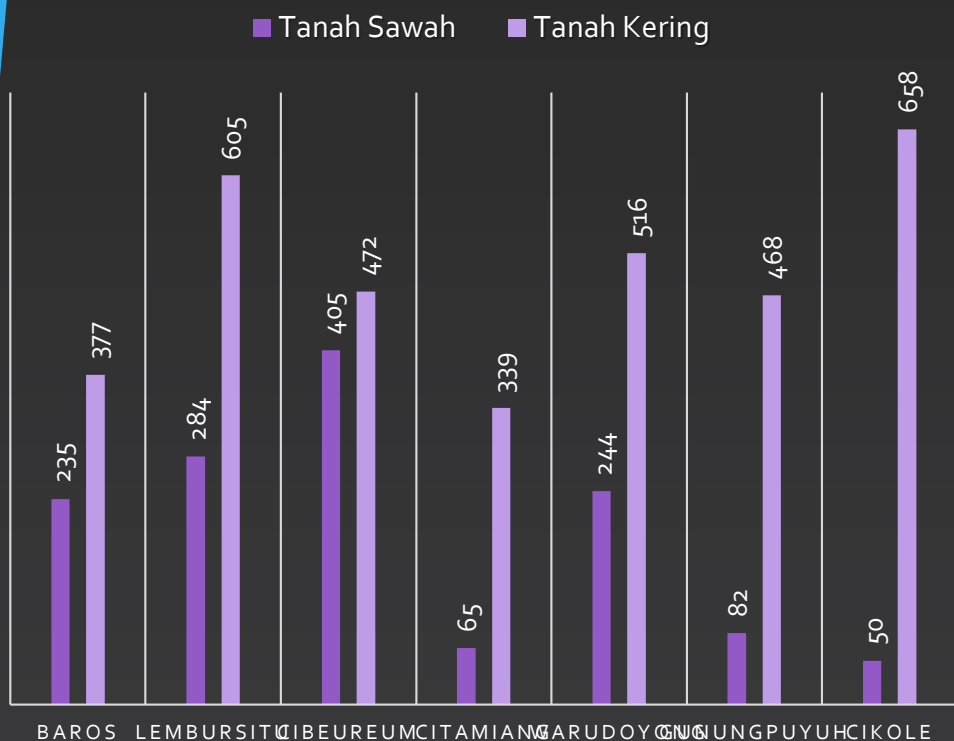
Luas Lahan Kering/Bukan Sawah Menurut Penggunaannya di Kota Sukabumi Tahun 2018 (Ha)

Kecamatan	Pekarangan + Rumah	Tegal/ Kebun	Lain-lain	Kolam/ Tebat/ Empang	Jumlah Bukan Sawah
(1)	(2)	(3)	(4)	(5)	(6)
Baros	350	-	-	27	377
Lembursitu	381	88	-	136	605
Cibeureum	373	23	22	54	472
Citamiang	331	2	-	6	339
Warudoyong	412	29	-	75	516
Gunung Puyuh	444	14	-	10	468
Cikole	654	1	-	3	658
Tahun 2018	2 945	157	22	311	3 435
Tahun 2017	2 906	157	22	311	3 396
Tahun 2016	2 879	154	22	275	3 330
Tahun 2015	2 863	198	7	246	3 314
Tahun 2014	2 804	194	-	262	3 260

Luas Tanah Menurut Kecamatan dan Penggunaannya di Kota Sukabumi Tahun 2018 (Ha)

Kecamatan	Tanah Sawah	Tanah Kering	Lain-lain	Jumlah
(1)	(2)	(3)	(4)	(5)
Baros	235	377	-	612
Lembursitu	284	605	-	889
Cibeureum	405	472	-	877
Citamiang	65	339	-	404
Warudoyong	244	516	-	760
Gunung Puyuh	82	468	-	550
Cikole	50	658	-	708
Tahun 2018	1 365	3 435		4 800
Tahun 2017	1 404	3 396	-	4 800
Tahun 2016	1.470	3.330	-	4.800
Tahun 2015	1 486	3 314	-	4 800
Tahun 2014	1.540	3 260	-	4 800

Luas Tanah Menurut Kecamatan dan Penggunaannya di Kota Sukabumi Tahun 2018 (Ha)





*Apakah
Kamu Tahu ...?*

Luas tanah Kota Sukabumi adalah **4.800** Ha. Menurut penggunaannya, dari seluruh tanah tersebut sebesar **1.365** Ha (28,44%) digunakan untuk tanah sawah dan sisanya seluas **3.435** Ha (71,56%) merupakan tanah kering dan lain-lain.

Luas Panen, Rata-Rata Hasil dan Produksi Padi Sawah di Kota Sukabumi Tahun 2018

Kecamatan	Luas Panen (Ha)		Rata-rata Hasil (Kw/Ha)	Produksi (Ton)
	Kotor	Bersih		
(1)	(2)	(3)	(4)	(5)
Baros	613	...	61,53	3779
Lembursitu	731	...	64,50	4715
Cibeureum	1078	...	54,50	5873
Citamiang	198	...	62,33	1234
Warudoyong	775	...	61,83	4777
Gunung Puyuh	231	...	60,13	1381
Cikole	167	...	58,48	977
Tahun 2018	3 793	...	59,94	22 736
Tahun 2017	3 733	3,584	61,01	22 617
Tahun 2016	3 982	3 841	66,26	26 384
Tahun 2015	3 880	3 724	67,58	25 168
Tahun 2014	3 647	3 501	64,05	23 358

Banyaknya Produksi Sayur-sayuran di Kota Sukabumi Tahun 2018

Jenis Sayuran	Baros	Lembursitu	Cibeureum	Citamiang
(1)	(2)	(3)	(4)	(5)
Bawang Merah	-	-	-	-
Bawang Putih	-	-	-	-
Daun Bawang	-	-	-	-
Kentang	-	-	-	-
Kubis	-	-	-	-
Petsai/ Sawi	-	192	720	-
Wortel	-	-	-	-
Lobak	-	-	-	-
Kacang Merah	-	-	-	-
Kacang Panjang	-	-	473	-
Cabe Merah	-	31	51	-
Tomat	-	49	142	-
Terung	-	48	242	-
Buncis	-	-	221	-
Ketimun	-	73	331	-
Labu Siam	-	-	-	-
Kangkung	-	390	1 639	-
Bayam	-	-	-	-

Banyaknya Produksi Sayur-sayuran di Kota Sukabumi Tahun 2018

Jenis Sayuran	Warudoyong	Gunung Puyuh	Cikole	Jumlah
(1)	(2)	(3)	(4)	(5)
Bawang Merah	-	-	-	-
Bawang Putih	-	-	-	-
Daun Bawang	-	-	-	-
Kentang	-	-	-	-
Kubis	-	-	-	-
Petsai/ Sawi	-	132	96	1 140
Wortel	-	-	-	-
Lobak	-	-	-	-
Kacang Merah	-	-	-	-
Kacang Panjang	-	-	-	473
Cabe Merah	-	17	-	98
Tomat	-	-	-	191
Terung	-	-	-	291
Buncis	-	-	-	221
Ketimun	-	-	-	405
Labu Siam	-	-	-	-
Kangkung	-	-	-	2 029
Bayam	-	-	-	-

Keadaan Tanaman Hortikultura (Buah-buahan) dan Produksi yang Dihasilkan di Kota Sukabumi Tahun 2018

Jenis Tanaman	Tanaman			
	Yang ditebang (Pohon)	Akhir 2016 (Pohon)	Menghasilkan (Pohon)	Produksi (Kw)
(1)	(2)	(3)	(4)	(5)
Alpukat	60	183	435	210
Mangga	152	463	311	121
Rambutan	69	185	119	24
Dukuh/Langsar	-	-	-	-
Jeruk	71	207	136	31
Durian	149	457	262	68
Jambu Biji	15	37	78	28
Sawo	-	-	-	-
Pepaya	172	523	1 632	687
Pisang	21	35	108	18
Nenas	-	-	-	-
Belimbing	14	23	47	13

Banyaknya Produksi Sayur-sayuran (Ton) di Kota Sukabumi Tahun 2017

Jenis Sayuran	Baros	Lembursitu	Cibeureum	Citamiang
(1)	(2)	(3)	(4)	(5)
Bawang Merah	-	-	-	-
Bawang Putih	-	-	-	-
Daun Bawang	-	-	-	-
Kentang	-	-	-	-
Kubis	-	-	-	-
Petsai/ Sawi	-	168.00	1,020.00	-
Wortel	-	-	-	-
Lobak	-	-	-	-
Kacang Merah	-	-	-	-
Kacang Panjang	-	27.00	753.00	-
Cabe Merah	-	10.00	191.00	-
Tomat	-	-	72.00	-
Terung	-	18.00	36.00	-
Buncis	-	-	58.00	-
Ketimun	-	29.00	549.00	-
Labu Siam	-	-	-	-
Kangkung	-	61.00	1,674.00	-
Bayam	-	-	-	-

Banyaknya Produksi Sayur-sayuran (Ton) di Kota Sukabumi Tahun 2017

Jenis Sayuran	Warudoyong	Gunung Puyuh	Cikole	Jumlah
(1)	(2)	(3)	(4)	(5)
Bawang Merah	-	-	-	-
Bawang Putih	-	-	-	-
Daun Bawang	-	-	-	-
Kentang	-	-	-	-
Kubis	-	-	-	-
Petsai/ Sawi	-	96.00	108.00	1,392.00
Wortel	-	-	-	-
Lobak	-	-	-	-
Kacang Merah	-	-	-	-
Kacang Panjang	-	-	23.00	803.00
Cabe Merah	-	-	-	201.00
Tomat	-	6.00	-	78.00
Terung	-	-	-	54.00
Buncis	-	-	-	58.00
Ketimun	-	15.00	-	593.00
Labu Siam	-	-	-	-
Kangkung	-	-	-	1,735.00
Bayam	-	-	-	-

POPULASI TERNAK (EKOR) MENURUT JENISNYA TIAP KECAMATAN

di Kota Sukabumi Tahun 2018

Kecamatan	Sapi Potong		Sapi Perah		Kerbau	Kuda	Kambing	Domba
	Jantan	Betina	Jantan	Betina				
(1)	(2)	(3)	(4)	(5)	(6)	(7)	(8)	(9)
Baros	69	6	-	-	2	1	15	632
Lembursitu	414	15	10	25	14	2	22	792
Cibeureum	117	18	2	2	9	-	42	432
Citamiang	15	5	-	-	-	-	24	780
Warudoyong	13	32	2	10	2	12	30	708
Gunung Puyuh	21	9	-	-	6	1	10	497
Cikole	10	-	12	63	3	16	19	294
Tahun 2018	659	85	30	96	36	32	162	4 135
Tahun 2017	562	51	70	30	26	60	111	4 447
Tahun 2016	590	53	16	94	20	60	149	5 918
Tahun 2015	628	60	20	97	30	39	114	5 684
Tahun 2014	559	48	21	99	74	61	141	5 689

Banyaknya Ternak (ekor) yang Dipotong Tiap Bulan di Kota Sukabumi Tahun 2018

Tahun	Sapi		Kerbau	Kambing	Domba	Babi
	Potong	Perah				
(1)	(2)	(3)	(4)	(5)	(6)	(7)
2011	6 265	193	30	1 593	25 689	-
2012	6 041	20	11	2 567	9 710	-
2013	5 883	18	904	2 683	9 579	-
2014	6 627	-	224	2 134	9 251	-
2015	5 698	720	224	114	7 325	-
2016	5 202	210	242	296	5 208	-
2017	6 519	199	533	4 360	18 030	-
2018	4 326	120	72	1 296	14 220	

Banyaknya Produksi Daging (Kg) Ternak Hasil Pemotongan Hewan di Kota Sukabumi Tahun 2018

Bulan	Sapi/Kerbau	Kambing	Domba	Babi
(1)	(2)	(3)	(4)	(5)
Januari	84 252	-	7 465	-
Februari	68 727	-	7 057	-
Maret	114 400	-	6 921	-
April	125 746	-	7 346	-
Mei	98 710	-	7 448	-
Juni	142 287	-	5 594	-
Juli	87 149	-	7 465	-
Agustus	308 370	1 343	47 764	-
September	88 801	-	6 887	-
Oktober	75 710	-	6 598	-
Nopember	70 085	-	7 040	-
Desember	180 366	-	7 465	-
Tahun 2018	1 444 605	1 343	125 047	-
Tahun 2017	1 748 777	2 364	87 316	-
Tahun 2016	1 950 825	32 409	46 404	-
Tahun 2015	1 778 957	31 466	45 052	-
Tahun 2014	2 080 130	29 945	42 779	-

Jumlah Hewan Qurban yang Dipotong Pada Hari Raya Idul Adha
Tahun 2018 / 1439 H di Kota Sukabumi

Kecamatan/ Kelurahan	Sapi (ekor)	Kerbau (ekor)	Domba/Kambing (ekor)
(1)	(2)	(3)	(4)
Baros	81	0	336
Lembursitu	102	2	352
Cibeureum	86	0	355
Citamiang	137	0	271
Warudoyong	115	0	385
Gunung Puyuh	119	0	219
Cikole	227	0	251

Populasi Unggas (ekor) Menurut Jenisnya Tiap Kecamatan di Kota Sukabumi Tahun 2018

Kecamatan	Itik	Ayam Ras		Ayam Buras	Puyuh
		Petelur	Pedaging		
(1)	(2)	(3)	(4)	(5)	(6)
Baros	1 128	120 400	140 000	4 699	16 500
Lembursitu	1 327	95 800	780 904	7 567	7 400
Cibeureum	804	120 500	25 000	5 804	500
Citamiang	642	-	-	8 323	4 500
Warudoyong	859	-	-	6 942	-
Gunung Puyuh	192	-	-	7 476	10 500
Cikole	591	-	-	9 079	-
Tahun 2018	5 543	336 700	945 904	49 890	39 400
Tahun 2017	5,137	435 800	411 525	49 246	36 250
Tahun 2016	6 864	457 738	534 345	49 251	48 258
Tahun 2015	6 829	682 500	483 500	41 636	46 500
Tahun 2014	8 791	439 964	518 555	48 115	-

KETERSEDIAAN PANGAN DI KOTA SUKABUMI TAHUN 2016 - 2018

Komoditas	Jumlah Ketersediaan (Ton)		
	2016	2017	2018
(1)	(2)	(3)	(5)
Beras	69,672	70,702	...
Jagung	826	702	...
Terigu	11,672	11,692	...
Minyak Goreng	11,537	11,635	...
Gula Pasir	11,183	11,319	...
Telur Ayam	6,683	6,748	...
Daging Sapi	3,291	3,056	...
Daging Ayam	5,444	5,503	...
Susu	504	1,326	...
Ikan Asin	2,613	2,562	...
Mentega	816	805	...
Garam	4,886	4,887	...
Cabe Merah	917	924	...
Bawang Merah	1,288	1,312	...
Kacang Tanah	709	691	...

Sebaran Data Perusahaan per Kelurahan
di Kecamatan Baros

NO	KELURAHAN	JUMLAH PERUSAHAAN	PERSENTASI %
1	Baros	11	44%
2	Jayamekar	1	4%
3	Jayaraksa	5	20%
4	Sudajaya Hilir	8	32%
TOTAL		25	100%

**Sebaran Kategori Perusahaan (Kecil, Menengah, Besar)
berdasarkan Jumlah Tenaga Kerja di Kecamatan Baros**

NO	KATEGORI	JUMLAH PERUSAHAAN	PERSENTASI %
1	Perusahaan Kecil (1 - 19)	16	64%
2	Perusahaan Menengah (20 - 100)	8	32%
3	Perusahaan Besar (> 100)	1	4%
TOTAL		25	100%

**Sebaran Kategori Perusahaan (Kecil, Menengah, Besar)
berdasarkan Jumlah Tenaga Kerja di Kelurahan Baros**

NO	KATEGORI	JUMLAH PERUSAHAAN
1	Perusahaan Kecil (1 - 19)	7
2	Perusahaan Menengah (20 - 100)	3
3	Perusahaan Besar (> 100)	1
TOTAL		11

**Sebaran Kategori Perusahaan (Kecil, Menengah, Besar)
berdasarkan Jumlah Tenaga Kerja di Kelurahan Jayaraksa**

NO	KATEGORI	JUMLAH PERUSAHAAN
1	Perusahaan Kecil (1 - 19)	3
2	Perusahaan Menengah (20 - 100)	2
3	Perusahaan Besar (> 100)	0
TOTAL		5

**Sebaran Kategori Perusahaan (Kecil, Menengah, Besar)
berdasarkan Jumlah Tenaga Kerja di Kelurahan Sudajaya**

NO	KATEGORI	JUMLAH PERUSAHAAN
1	Perusahaan Kecil (1 - 19)	5
2	Perusahaan Menengah (20 - 100)	3
3	Perusahaan Besar (> 100)	0
TOTAL		8

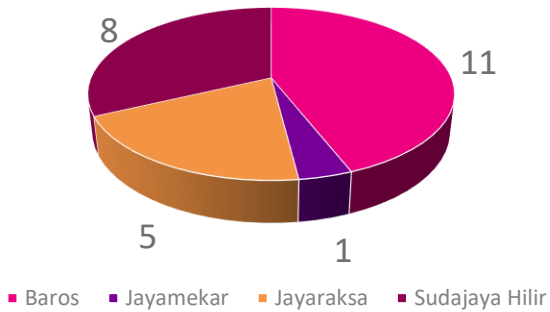
**Sebaran Jumlah Tenaga Kerja
di Kecamatan Baros**

NO	KELURAHAN	TENAGA KERJA PRIA	TENAGA KERJA WANITA	TOTAL TENAGA KERJA
1	Baros	151	206	357
2	Jayamekar	6	3	9
3	Jayaraksa	88	6	94
4	Sudajaya Hilir	106	28	134
TOTAL		351	243	594
PERSENTASI %		59%	41%	100%

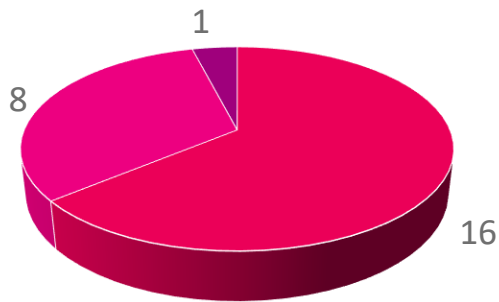
**Sebaran Kategori Perusahaan (Kecil, Menengah, Besar)
berdasarkan Jumlah Tenaga Kerja di Kelurahan jayamekar**

NO	KATEGORI	JUMLAH PERUSAHAAN
1	Perusahaan Kecil (1 - 19)	1
2	Perusahaan Menengah (20 - 100)	0
3	Perusahaan Besar (> 100)	0
TOTAL		1

Sebaran Data Perusahaan per Kelurahan di Kecamatan Baros

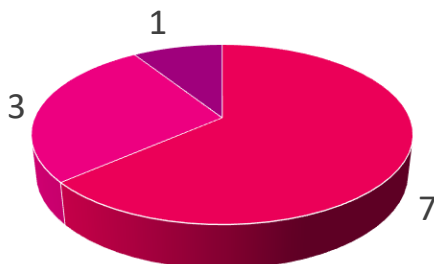


Sebaran Kategori Perusahaan (Kecil, Menengah, Besar) berdasarkan Jumlah Tenaga Kerja di Kecamatan Baros



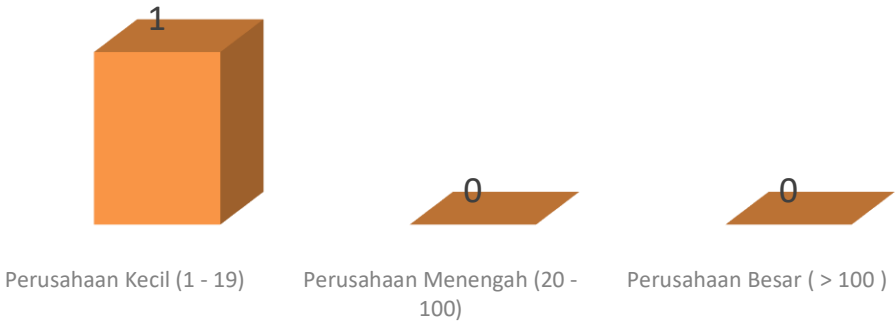
■ Perusahaan Kecil (1 - 19) ■ Perusahaan Menengah (20 - 100) ■ Perusahaan Besar (> 100)

Sebaran Kategori Perusahaan (Kecil, Menengah, Besar) berdasarkan Jumlah Tenaga Kerja di Kelurahan Baros



■ Perusahaan Kecil (1 - 19) ■ Perusahaan Menengah (20 - 100) ■ Perusahaan Besar (> 100)

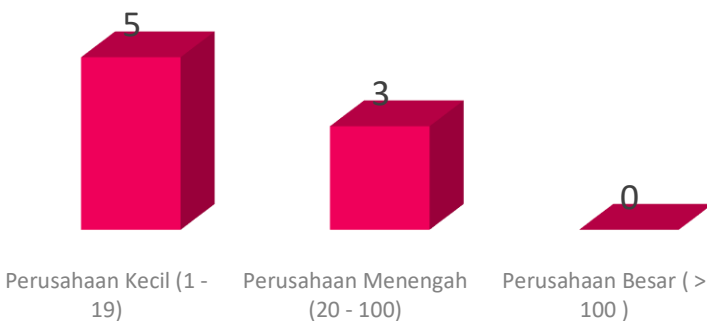
Sebaran Kategori Perusahaan (Kecil, Menengah, Besar) berdasarkan Jumlah Tenaga Kerja di Kelurahan Jayamekar



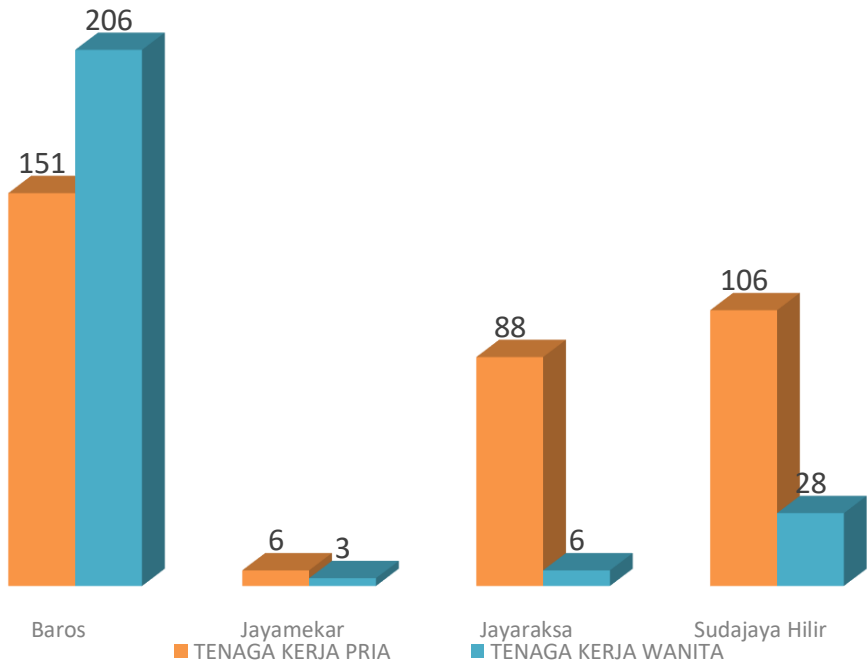
Sebaran Kategori Perusahaan (Kecil, Menengah, Besar) berdasarkan Jumlah Tenaga Kerja di Kelurahan Jayaraksa



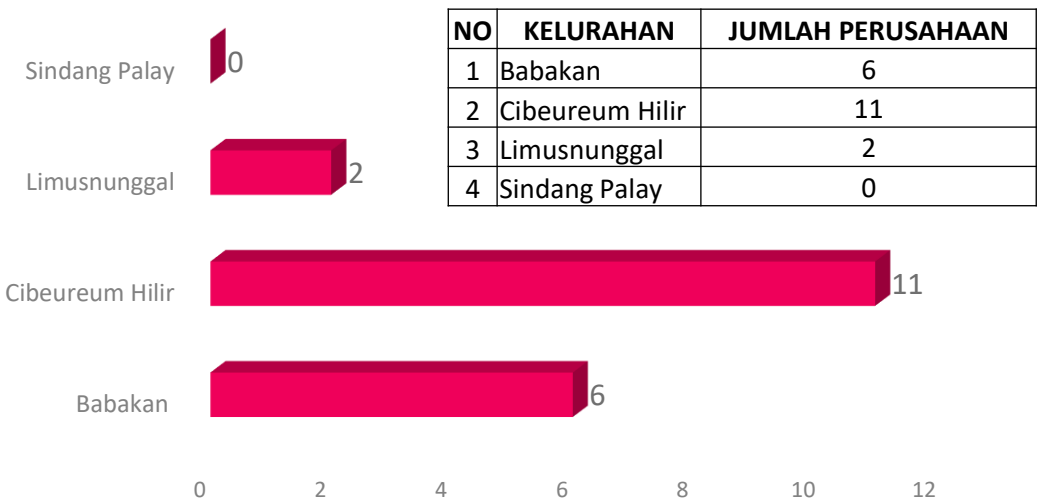
Sebaran Kategori Perusahaan (Kecil, Menengah, Besar) berdasarkan Jumlah Tenaga Kerja di Kelurahan Sudajaya Hilir



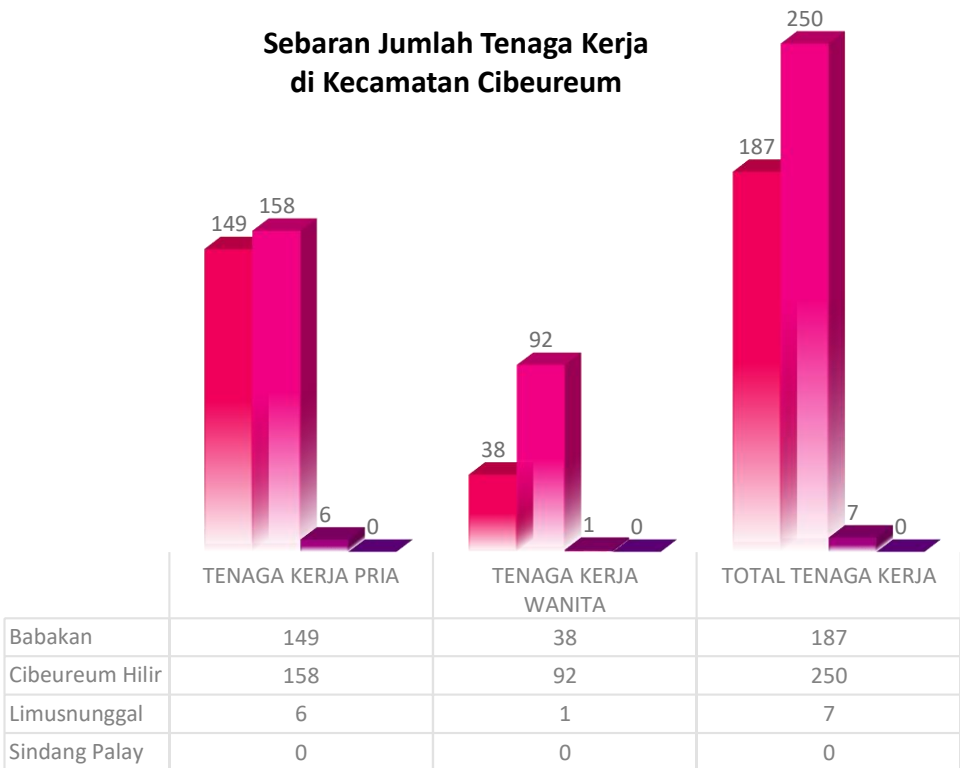
Sebaran Jumlah Tenaga Kerja di Kecamatan Baros



Sebaran Data Perusahaan per Kelurahan di Kecamatan Cibeureum



Sebaran Jumlah Tenaga Kerja di Kecamatan Cibeureum



**Sebaran Data Perusahaan per Kelurahan
di Kecamatan Citamiang**

NO	KELURAHAN	JUMLAH PERUSAHAAN	PERSENTASI %
1	Cikondang	9	18%
2	Citamiang	6	12%
3	Gedongpanjang	11	22%
4	Nanggaleng	9	18%
5	Tipar	16	31%
TOTAL		51	100%

**Sebaran Kategori Perusahaan (Kecil, Menengah, Besar)
berdasarkan Jumlah Tenaga Kerja di Kecamatan Citamiang**

NO	KATEGORI	JUMLAH PERUSAHAAN	PERSENTASI %
1	Perusahaan Kecil (1 - 19)	37	73%
2	Perusahaan Menengah (20 - 100)	11	22%
3	Perusahaan Besar (> 100)	3	6%
TOTAL		51	100%

**Sebaran Kategori Perusahaan (Kecil, Menengah, Besar)
berdasarkan Jumlah Tenaga Kerja di Kelurahan Cikondang**

NO	KATEGORI	JUMLAH PERUSAHAAN
1	Perusahaan Kecil (1 - 19)	7
2	Perusahaan Menengah (20 - 100)	1
3	Perusahaan Besar (> 100)	1
TOTAL		9

**Sebaran Kategori Perusahaan (Kecil, Menengah, Besar)
berdasarkan Jumlah Tenaga Kerja di Kelurahan Citamiang**

NO	KATEGORI	JUMLAH PERUSAHAAN
1	Perusahaan Kecil (1 - 19)	3
2	Perusahaan Menengah (20 - 100)	3
3	Perusahaan Besar (> 100)	0
TOTAL		6

**Sebaran Kategori Perusahaan (Kecil, Menengah, Besar)
berdasarkan Jumlah Tenaga Kerja di Kelurahan Gedongpanjang**

NO	KATEGORI	JUMLAH PERUSAHAAN
1	Perusahaan Kecil (1 - 19)	7
2	Perusahaan Menengah (20 - 100)	3
3	Perusahaan Besar (> 100)	1
TOTAL		11

**Sebaran Kategori Perusahaan (Kecil, Menengah, Besar)
berdasarkan Jumlah Tenaga Kerja di Kelurahan Nanggaleng**

NO	KATEGORI	JUMLAH PERUSAHAAN
1	Perusahaan Kecil (1 - 19)	7
2	Perusahaan Menengah (20 - 100)	2
3	Perusahaan Besar (> 100)	0
TOTAL		9

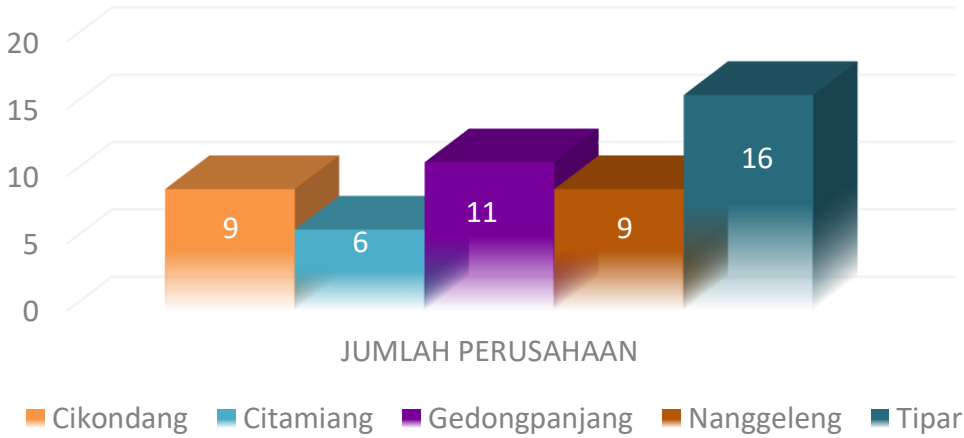
**Sebaran Kategori Perusahaan (Kecil, Menengah, Besar)
berdasarkan Jumlah Tenaga Kerja di Kelurahan Tipar**

NO	KATEGORI	JUMLAH PERUSAHAAN
1	Perusahaan Kecil (1 - 19)	13
2	Perusahaan Menengah (20 - 100)	2
3	Perusahaan Besar (> 100)	1
TOTAL		16

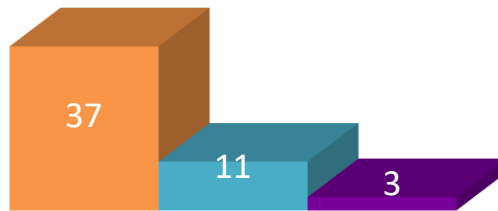
**Sebaran Jumlah Tenaga Kerja
di Kecamatan Citamiang**

NO	KELURAHAN	TENAGA KERJA PRIA	TENAGA KERJA WANITA	TOTAL TENAGA KERJA
1	Cikondang	733	39	772
2	Citamiang	98	63	161
3	Gedongpanjang	253	53	306
4	Nanggaleng	118	51	169
5	Tipar	161	138	299
TOTAL TENAGA		1363	344	1707
PERSENTASI %		80%	20%	100%

Sebaran Data Perusahaan per Kelurahan di Kecamatan Citamiang

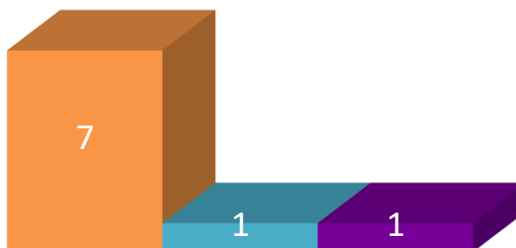


Sebaran Kategori Perusahaan (Kecil, Menengah, Besar) berdasarkan Jumlah Tenaga Kerja di Kecamatan Citamiang




■ Perusahaan Kecil (1 - 19)
 ■ Perusahaan Menengah (20 - 100)
 ■ Perusahaan Besar (> 100)

Sebaran Kategori Perusahaan (Kecil, Menengah, Besar) berdasarkan Jumlah Tenaga Kerja di Kelurahan Cikondang

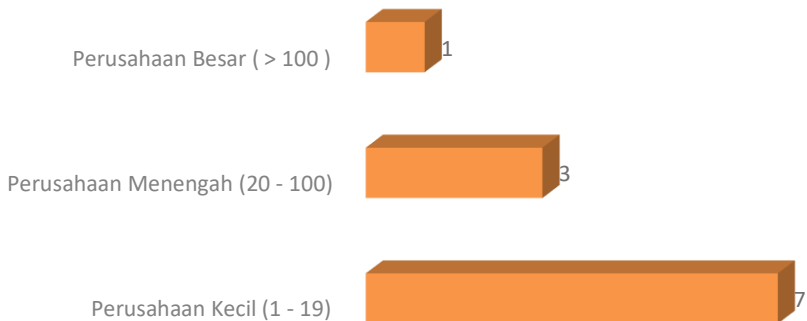


■ Perusahaan Kecil (1 - 19)
 ■ Perusahaan Menengah (20 - 100)
 ■ Perusahaan Besar (> 100)

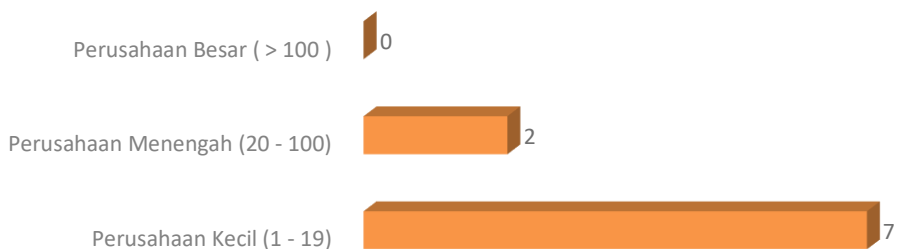
**Sebaran Kategori Perusahaan (Kecil, Menengah, Besar)
berdasarkan Jumlah Tenaga Kerja di Kelurahan Citamiang**



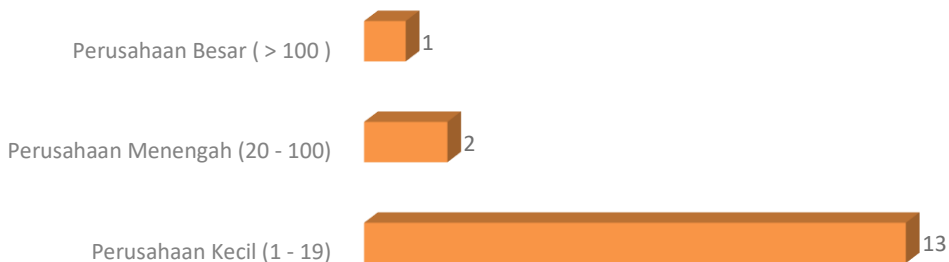
**Sebaran Kategori Perusahaan (Kecil, Menengah, Besar)
berdasarkan Jumlah Tenaga Kerja di Kelurahan Gedongpanjang**



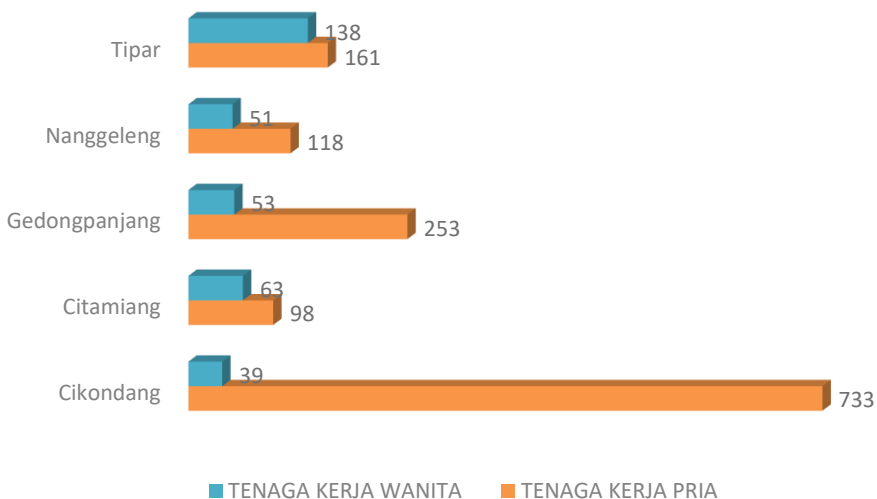
**Sebaran Kategori Perusahaan (Kecil, Menengah, Besar)
berdasarkan Jumlah Tenaga Kerja di Kelurahan Nanggaleng**



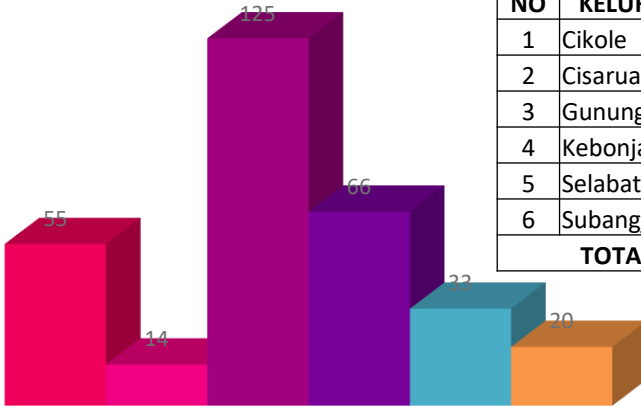
Sebaran Kategori Perusahaan (Kecil, Menengah, Besar) berdasarkan Jumlah Tenaga Kerja di Kelurahan Tipar



Sebaran Jumlah Tenaga Kerja di Kecamatan Citamiang



Sebaran Data Perusahaan per Kelurahan di Kecamatan Cikole




1

■ Cikole
 ■ Cisarua
 ■ Gunung Parang
 ■ Kebonjati
 ■ Selabatu
 ■ Subangjaya

Sebaran Jumlah Tenaga Kerja di Kecamatan Cikole

NO	KELURAHAN	TENAGA KERJA PRIA	TENAGA KERJA WANITA	TOTAL TENAGA KERJA
1	Cikole	971	735	1589
2	Cisarua	113	28	141
3	Gunung Parang	2135	1073	3208
4	Kebonjati	633	397	1030
5	Selabatu	365	149	514
6	Subangjaya	357	149	506
TOTAL TENAGA KERJA KECAMATAN GUNUNG PUYUH		4574	2531	6988
PERSENTASI %		65%	36%	100%



1

■ Cikole
 ■ Cisarua
 ■ Gunung Parang
 ■ Kebonjati
 ■ Selabatu
 ■ Subangjaya

**Sebaran Data Perusahaan per Kelurahan
di Kecamatan Gunung Puyuh**

NO	KELURAHAN	JUMLAH PERUSAHAAN
1	Gunungpuyuh	35
2	Karamat	7
3	Karang Tengah	23
4	Sriwidari	42
TOTAL		107

**Sebaran Kategori Perusahaan (Kecil, Menengah, Besar)
berdasarkan Jumlah Tenaga Kerja di Kecamatan Gunung Puyuh**

NO	KATEGORI	JUMLAH PERUSAHAAN
1	Perusahaan Kecil (1 - 19)	66
2	Perusahaan Menengah (20 - 100)	32
3	Perusahaan Besar (> 100)	9

**Sebaran Kategori Perusahaan (Kecil, Menengah, Besar)
berdasarkan Jumlah Tenaga Kerja di Kelurahan Gunung Puyuh**

NO	KATEGORI	JUMLAH PERUSAHAAN
1	Perusahaan Kecil (1 - 19)	18
2	Perusahaan Menengah (20 - 100)	14
3	Perusahaan Besar (> 100)	3

**Sebaran Kategori Perusahaan (Kecil, Menengah, Besar)
berdasarkan Jumlah Tenaga Kerja di Kelurahan Karamat**

NO	KATEGORI	JUMLAH PERUSAHAAN
1	Perusahaan Kecil (1 - 19)	5
2	Perusahaan Menengah (20 - 100)	2
3	Perusahaan Besar (> 100)	0

**Sebaran Kategori Perusahaan (Kecil, Menengah, Besar)
berdasarkan Jumlah Tenaga Kerja di Kelurahan Karang Tengah**

NO	KATEGORI	JUMLAH PERUSAHAAN
1	Perusahaan Kecil (1 - 19)	15
2	Perusahaan Menengah (20 - 100)	7
3	Perusahaan Besar (> 100)	1

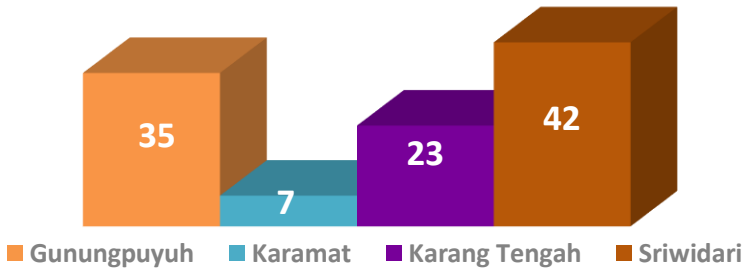
**Sebaran Kategori Perusahaan (Kecil, Menengah, Besar)
berdasarkan Jumlah Tenaga Kerja di Kelurahan Sriwidari**

NO	KATEGORI	JUMLAH PERUSAHAAN
1	Perusahaan Kecil (1 - 19)	28
2	Perusahaan Menengah (20 - 100)	9
3	Perusahaan Besar (> 100)	5

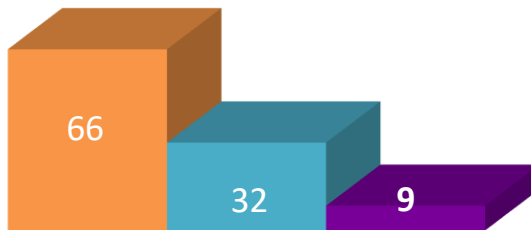
**Sebaran Jumlah Tenaga Kerja
di Kecamatan Gunung Puyuh**

NO	KELURAHAN	TENAGA KERJA PRIA	TENAGA KERJA WANITA	TOTAL TENAGA KERJA
1	Gunungpuyuh	975	474	1449
2	Karamat	66	42	108
3	Karang Tengah	350	99	391
4	Sriwidari	900	295	1170
TOTAL TENAGA KERJA KECAMATAN GUNUNG PUYUH		2291	910	3118

Sebaran Data Perusahaan per Kelurahan di Kecamatan Gunung Puyuh

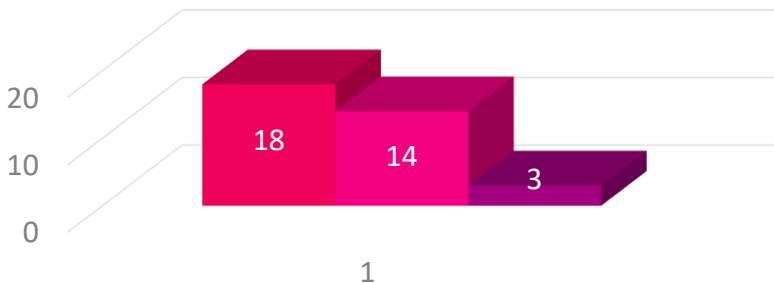


Sebaran Kategori Perusahaan (Kecil, Menengah, Besar) berdasarkan Jumlah Tenaga Kerja di Kecamatan Gunung Puyuh



■ Perusahaan Kecil (1 - 19)
 ■ Perusahaan Menengah (20 - 100)
 ■ Perusahaan Besar (> 100)

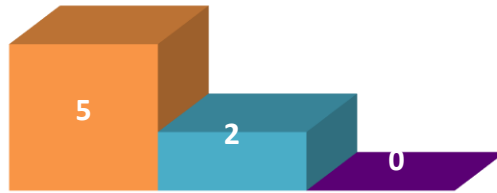
Sebaran Kategori Perusahaan (Kecil, Menengah, Besar) berdasarkan Jumlah Tenaga Kerja di Kelurahan Gunung Puyuh



■ Perusahaan Kecil (1 - 19)
 ■ Perusahaan Menengah (20 - 100)

■ Perusahaan Besar (> 100)

Sebaran Kategori Perusahaan (Kecil, Menengah, Besar) berdasarkan Jumlah Tenaga Kerja di Kelurahan Karamat



■ Perusahaan Kecil (1 - 19) ■ Perusahaan Menengah (20 - 100) ■ Perusahaan Besar (> 100)

Sebaran Kategori Perusahaan (Kecil, Menengah, Besar) berdasarkan Jumlah Tenaga Kerja di Kelurahan Karang Tengah



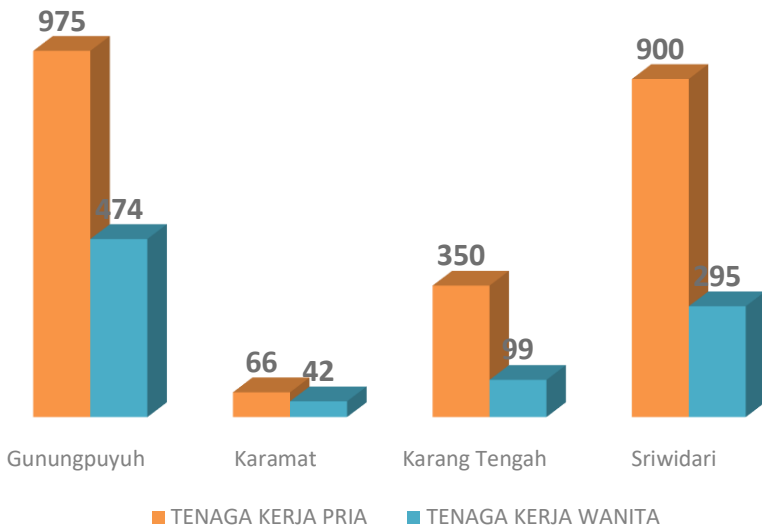
■ Perusahaan Kecil (1 - 19) ■ Perusahaan Menengah (20 - 100) ■ Perusahaan Besar (> 100)

Sebaran Kategori Perusahaan (Kecil, Menengah, Besar) berdasarkan Jumlah Tenaga Kerja di Kelurahan Sriwidari

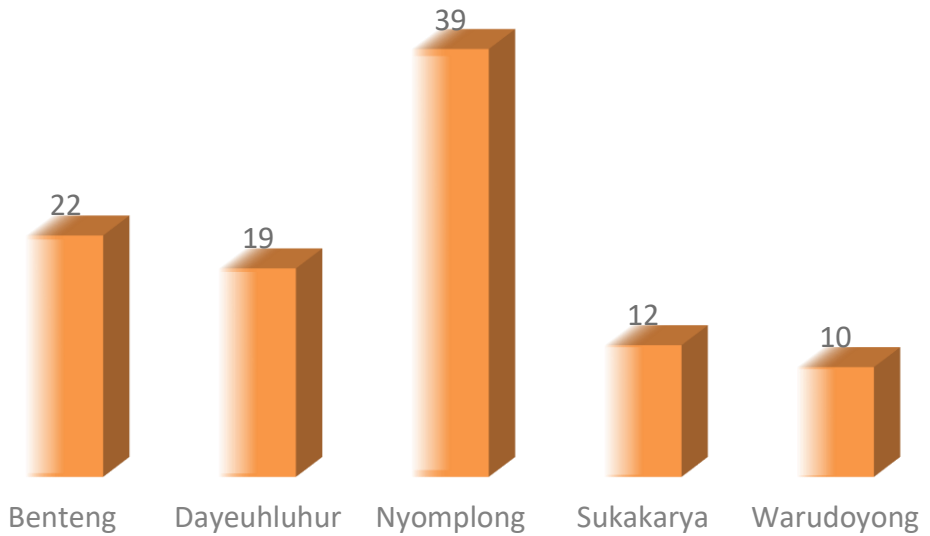


■ Perusahaan Kecil (1 - 19) ■ Perusahaan Menengah (20 - 100) ■ Perusahaan Besar (> 100)

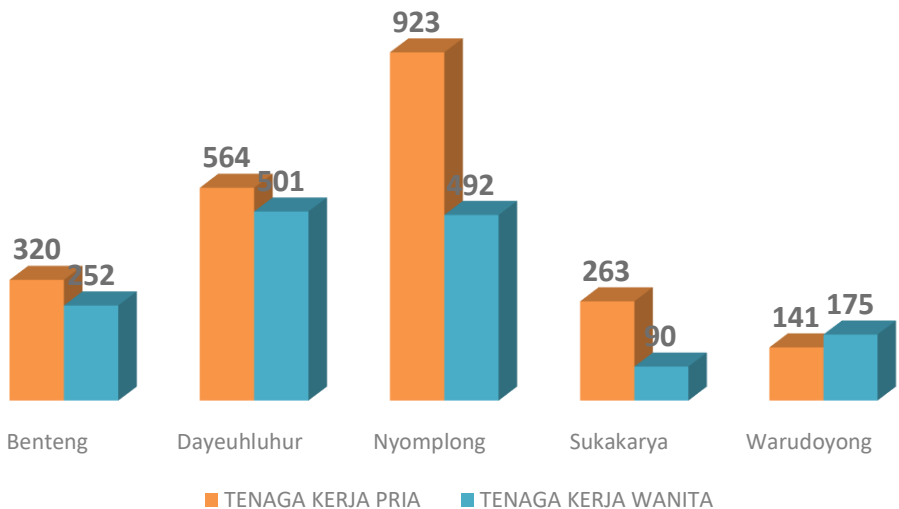
Sebaran Jumlah Tenaga Kerja di Kecamatan Gunung Puyuh



Sebaran Data Perusahaan per Kelurahan di Kecamatan Warudoyong



Sebaran Jumlah Tenaga Kerja di Kecamatan Warudoyong



**Sebaran Data Perusahaan per Kelurahan
di Kecamatan Lembursitu**

NO	KELURAHAN	JUMLAH PERUSAHAAN
1	Cikundul	4
2	Cipanengah	10
3	Lembursitu	3
4	Sindangsari	4
5	Situmekar	1

**Sebaran Kategori Perusahaan (Kecil, Menengah, Besar)
berdasarkan Jumlah Tenaga Kerja di Kecamatan Lembursitu**

NO	KATEGORI	JUMLAH PERUSAHAAN
1	Perusahaan Kecil (1 - 19)	15
2	Perusahaan Menengah (20 - 100)	7
3	Perusahaan Besar (> 100)	0

**Sebaran Kategori Perusahaan (Kecil, Menengah, Besar)
berdasarkan Jumlah Tenaga Kerja di Kelurahan Cikundul**

NO	KATEGORI	JUMLAH PERUSAHAAN
1	Perusahaan Kecil (1 - 19)	3
2	Perusahaan Menengah (20 - 100)	1
3	Perusahaan Besar (> 100)	0

**Sebaran Kategori Perusahaan (Kecil, Menengah, Besar)
berdasarkan Jumlah Tenaga Kerja di Kelurahan Cipanengah**

NO	KATEGORI	JUMLAH PERUSAHAAN
1	Perusahaan Kecil (1 - 19)	6
2	Perusahaan Menengah (20 - 100)	4
3	Perusahaan Besar (> 100)	0

**Sebaran Kategori Perusahaan (Kecil, Menengah, Besar)
berdasarkan Jumlah Tenaga Kerja di Kelurahan Lembursitu**

NO	KATEGORI	JUMLAH PERUSAHAAN
1	Perusahaan Kecil (1 - 19)	2
2	Perusahaan Menengah (20 - 100)	1
3	Perusahaan Besar (> 100)	0

**Sebaran Kategori Perusahaan (Kecil, Menengah, Besar)
berdasarkan Jumlah Tenaga Kerja di Kelurahan Sindangsari**

NO	KATEGORI	JUMLAH PERUSAHAAN
1	Perusahaan Kecil (1 - 19)	4
2	Perusahaan Menengah (20 - 100)	0
3	Perusahaan Besar (> 100)	0

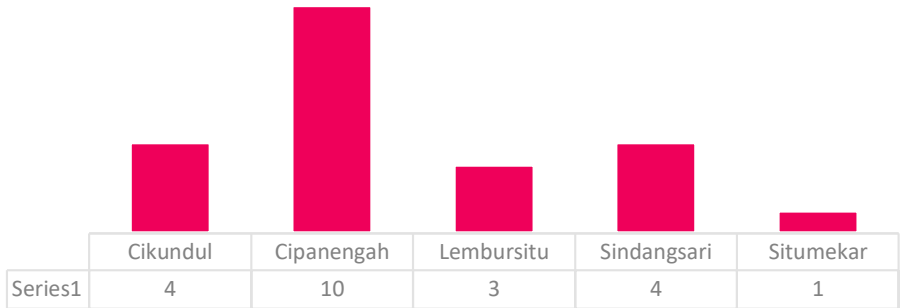
**Sebaran Kategori Perusahaan (Kecil, Menengah, Besar)
berdasarkan Jumlah Tenaga Kerja di Kelurahan Situmekar**

NO	KATEGORI	JUMLAH PERUSAHAAN
1	Perusahaan Kecil (1 - 19)	0
2	Perusahaan Menengah (20 - 100)	1
3	Perusahaan Besar (> 100)	0

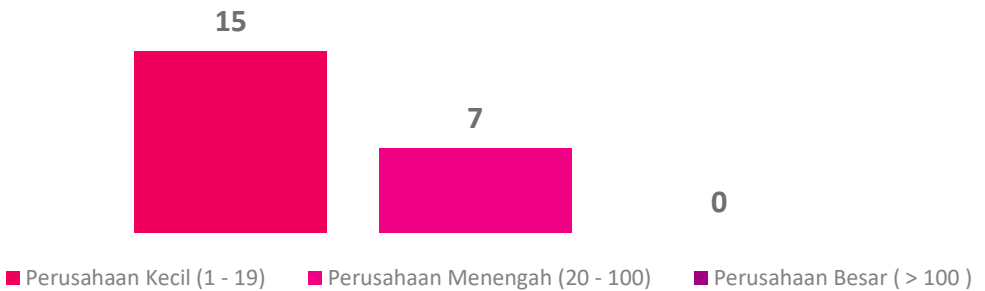
**Sebaran Jumlah Tenaga Kerja
di Kecamatan Lembursitu**

NO	KELURAHAN	TENAGA KERJA PRIA	TENAGA KERJA WANITA	TOTAL TENAGA KERJA
1	Cikundul	71	11	82
2	Cipanengah	196	35	231
3	Lembursitu	28	21	49
4	Sindangsari	35	9	44
5	Situmekar	50	0	50
TOTAL TENAGA KERJA KECAMATAN LEMBURSITU		380	76	456

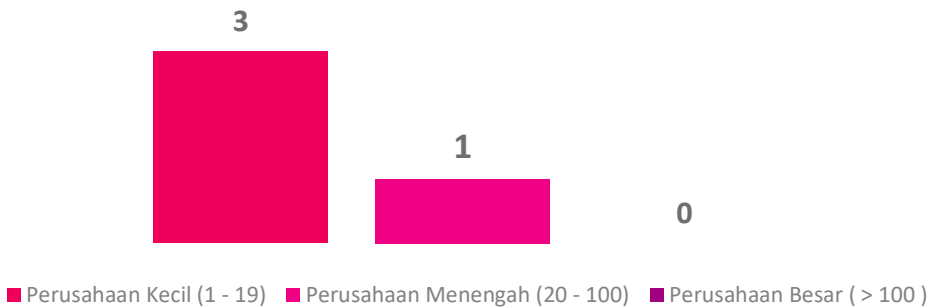
Sebaran Data Perusahaan per Kelurahan di Kecamatan Lembursitu



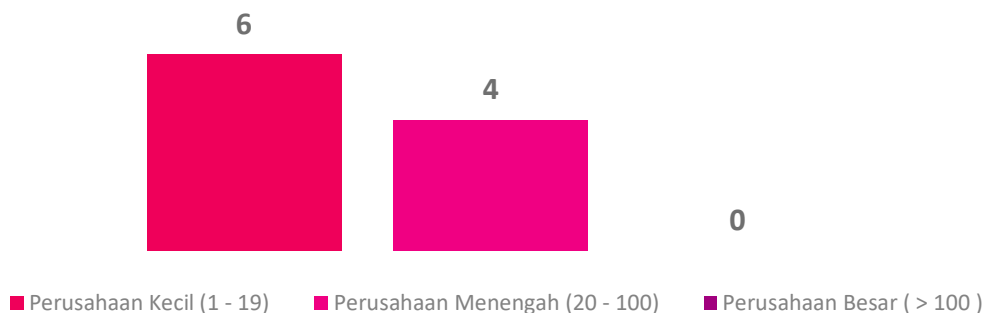
Sebaran Kategori Perusahaan (Kecil, Menengah, Besar) berdasarkan Jumlah Tenaga Kerja di Kecamatan Lembursitu



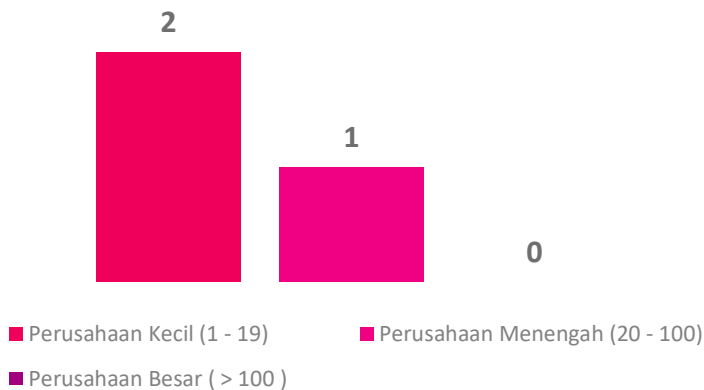
Sebaran Kategori Perusahaan (Kecil, Menengah, Besar) berdasarkan Jumlah Tenaga Kerja di Kelurahan Cikundul



Sebaran Kategori Perusahaan (Kecil, Menengah, Besar) berdasarkan Jumlah Tenaga Kerja di Kelurahan Cipanengah



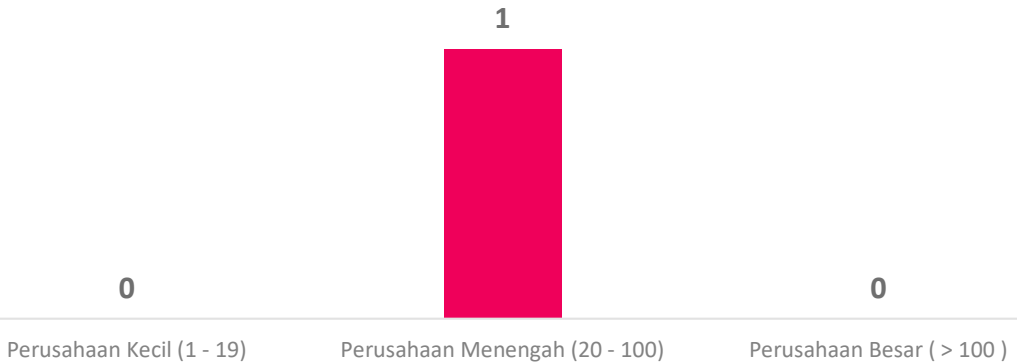
Sebaran Kategori Perusahaan (Kecil, Menengah, Besar) berdasarkan Jumlah Tenaga Kerja di Kelurahan Lembursitu



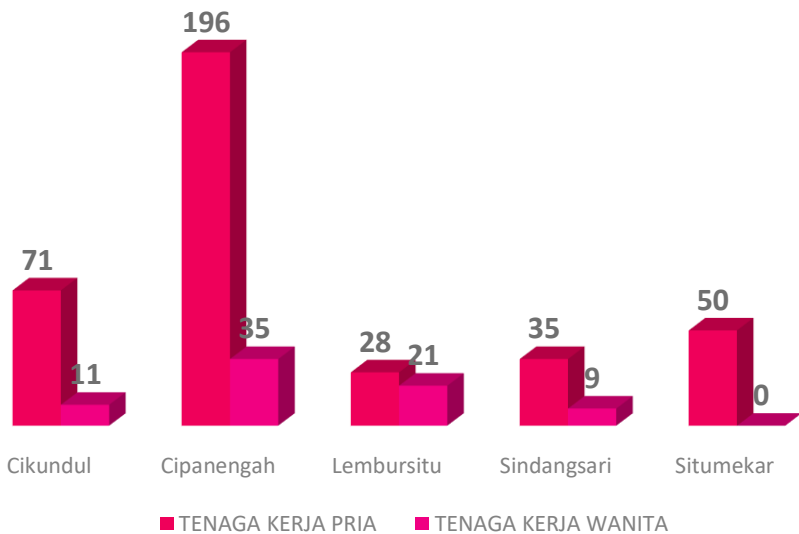
Sebaran Kategori Perusahaan (Kecil, Menengah, Besar) berdasarkan Jumlah Tenaga Kerja di Kelurahan Sindangsari



Sebaran Kategori Perusahaan (Kecil, Menengah, Besar) berdasarkan Jumlah Tenaga Kerja di Kelurahan Situmekar



Sebaran Jumlah Tenaga Kerja di Kecamatan Lembursitu



Jumlah Pencari Kerja Menurut Tingkat Pendidikan dan
Jenis Kelamin di Kota Sukabumi
Tahun 2018

Bulan	Sekolah Dasar		SLTP		SLTA	
	Laki-laki	Perempuan	Laki-laki	Perempuan	Laki-laki	Perempuan
(1)	(2)	(3)	(4)	(5)	(6)	(7)
Januari	2	10	20	64	166	86
Februari	4	4	18	30	125	87
Maret	1	4	11	41	90	83
April	3	5	32	59	108	124
Mei	1	5	17	36	229	295
Juni	1	4	22	55	215	225
Juli	0	10	32	75	423	384
Agustus	0	11	17	64	192	126
September	1	5	16	36	132	126
Oktober	4	6	13	60	149	113
Nopember	2	3	18	36	88	93
Desember	22	72	227	589	2008	1805
Tahun 2018	41	139	443	1 145	3 925	3 547
Tahun 2017	71	119	271	679	1 956	1 821
Tahun 2016	36	133	169	809	2 004	2 813
Tahun 2015	50	180	334	920	2 236	1 817
Tahun 2014	103	367	395	1 156	2 031	2 049

Jumlah Pencari Kerja Menurut Tingkat Pendidikan dan Jenis Kelamin di Kota Sukabumi Tahun 2018

Bulan	Sarjana Muda		Sarjana	
	Laki-laki	Perempuan	Laki-laki	Perempuan
(1)	(8)	(9)	(10)	(11)
Januari	9	14	20	18
Februari	7	18	17	23
Maret	7	5	11	13
April	5	5	8	14
Mei	3	7	8	8
Juni	5	6	11	22
Juli	11	32	47	75
Agustus	10	14	19	32
September	11	35	35	45
Oktober	13	19	19	23
Nopember	7	8	10	10
Desember	100	178	229	309
Tahun 2018	188	341	434	592
Tahun 2017	120	146	256	265
Tahun 2016	100	150	250	290
Tahun 2015	131	192	280	236
Tahun 2014	162	240	290	295

Jumlah Pencari Kerja yang telah ditempatkan Menurut
Tingkat Pendidikan di Kota Sukabumi
Tahun 2018

Bulan	Sekolah Dasar	SLTP	SLTA	Sarjana Muda/D-III	Sarjana
(1)	(2)	(3)	(4)	(5)	(6)
Januari	11	72	71	7	21
Februari	6	36	125	18	18
Maret	4	24	70	5	22
April	7	76	205	6	12
Mei	2	38	370	6	9
Juni	2	34	146	5	15
Juli	3	26	532	32	64
Agustus	11	81	318	13	30
September	6	51	247	40	14
Oktober	4	37	220	18	31
Nopember	2	28	1 782	5	11
Desember	80	658	3 969	160	379
Tahun 2018	138	1 161	8 055	315	626
Tahun 2017	113	644	3 675	296	379
Tahun 2016	108	511	3 954	192	284
Tahun 2015	184	995	3 268	740	540
Tahun 2014	381	1 183	3 172	338	488

REKAPITULASI

Penyandang Masalah Kesejahteraan Sosial di Kota Sukabumi Tahun 2018

Kecamatan	Jml Kel	Penyandang Masalah Kesejahteraan Sosial								
		A1	A2	A3	A4	A5	A6	A7	A8	A9
(1)	(2)	(3)	(4)	(5)	(6)	(7)	(8)	(9)	(10)	(11)
Baros	4	14	6	0	1	211	3	1	1	0
Lembursitu	5	22	1	2	5	157	2	0	4	5
Cibeureum	4	61	10	24	1	216	8	3	3	3
Citamiang	5	19	1	5	1	37	6	0	4	2
Warudoyong	5	6	0	0	0	118	0	0	0	0
Gunung Puyuh	4	24	1	2	5	67	13	1	16	0
Cikole	6	61	4	19	8	250	2	1	2	0
Tahun 2018	33	207	23	52	21	1 056	34	6	30	10
Tahun 2017	33	345	59	84	49	1 03	48	13	25	9
Tahun 2016	33	345	49	84	49	1 575	66	13	26	13
Tahun 2015	33	318	49	62	53	1 115	66	13	26	13
Tahun 2014	33	248	48	51	317	1 428	189	77	52	177

Keterangan :

A1 : Anak Terlantar

A2 : Anak Berhadapan Dengan hukum

A3 : Balita Terlantar

A4 : Anak Jalanan

A5 : Lanjut Usia Terlantar

A6 : Pengemis

A7 : Gelandangan

A8 : Korban Narkoba

A9 : Tuna Susila

REKAPITULASI

Penyanggung Masalah Kesejahteraan Sosial di Kota Sukabumi Tahun 2018

Kecamatan	Jml Kel	Penyanggung Masalah Kesejahteraan Sosial								
		A10	A11	A12	A13	A14	A15	A16	A17	A18
(1)	(2)	(12)	(13)	(14)	(15)	(16)	(17)	(18)	(19)	(20)
Baros	4	1	14	82	2 876	0	26	327	3	0
Lembursitu	5	12	36	28	3 718	124	4	181	0	7
Cibeureum	4	0	26	94	3 621	29	1	251	5	32
Citamiang	5	2	2	77	4 104	8	9	0	4	13
Warudoyong	5	0	0	7	5 408	0	0	61	0	5
Gunung Puyuh	4	35	12	50	3 056	21	2	421	1	0
Cikole	6	16	29	90	4 387	11	3	236	7	9
Tahun 2018	33	66	119	428	27 170	193	45	1 477	20	66
Tahun 2017	33	70	430	163	87 417	67	84	1 491	19	55
Tahun 2016	33	83	280	186	82 807	86	84	4 770	19	41
Tahun 2015	33	83	668	186	10 850	86	84	5 773	3 309	41
Tahun 2014	33	87	281	0	13 330	0	0	1 198	343	0

Keterangan :

A10 : Eks. Narapidana

A11 : Penyanggung Cacat

A12 : C. Anak Dengan Kestabilan

A13 : Kel. Fakir Miskin

A14 : Kel. Bermasalah Sosial Psikologis

A15 : Anak Korban Tindak Kekerasan

A16 : Wanita Rawan Sosial Ekonomi

A17 : Korban Bencana Alam

A18 : Korban Bencana Sosial

• REKAPITULASI

• Penyandang Masalah Kesejahteraan Sosial

• di Kota Sukabumi Tahun 2018

Kecamatan	Jml Kel	Penyandang Masalah Kesejahteraan Sosial							Jumlah
		A19	A20	A21	A22	A23	A24	A25	
(1)	(2)	(21)	(22)	(23)	(24)	(25)	(26)	(27)	(28)
Baros	4	0	10	0	0	2	1	-	1 070
Lembursitu	5	3	80	0	0	0	11	-	1 495
Cibeureum	4	67	23	1	2	0	9	-	1 498
Citamiang	5	3	31	0	1	0	2	-	1 205
Warudoyong	5	0	0	0	0	0	0	-	379
Gunung Puyuh	4	3	2	9	2	1	4	-	3 012
Cikole	6	1	36	0	0	1	4	-	1 402
Tahun 2018	33	77	182	10	5	4	31	-	10 061
Tahun 2017	33	33	79	258	13	0	46	78	96 483
Tahun 2016	33	33	95	288	7	1 041	17	78	92 135
Tahun 2015	33	33	95	237	7	12	17	78	23 274
Tahun 2014	33	33	0	31	23	651	0	0	18 564

Keterangan :

A19 : Kelompok Minoritas
A20 : Pemulung

A21 : Korban Kekerasan
A22 : ODHA

A23 : Trafficking
A24 : Anak Membutuhkan Perlindungan Khusus

Jumlah Penyandang Cacat Menurut Jenis Cacat dan Kecamatan di Kota Sukabumi Tahun 2018

Kecamatan	Jenis Cacat				
	Tubuh	Netra	Mental	Wicara	Ganda
(1)	(2)	(3)	(4)	(5)	(6)
Baros	16	31	0	2	2
Lembursitu	37	11	9	4	0
Cibeureum	39	7	11	1	4
Citamiang	18	10	32	8	3
Warudoyong	17	4	0	1	2
Gunung Puyuh	23	12	0	2	0
Cikole	17	12	8	2	2
Tahun 2018	167	87	60	20	13
Tahun 2017	51	76	88	53	12
Tahun 2016	54	73	83	51	12
Tahun 2015	51	76	88	53	12
Tahun 2014

1 Jumlah Penyandang Cacat Menurut Jenis Cacat

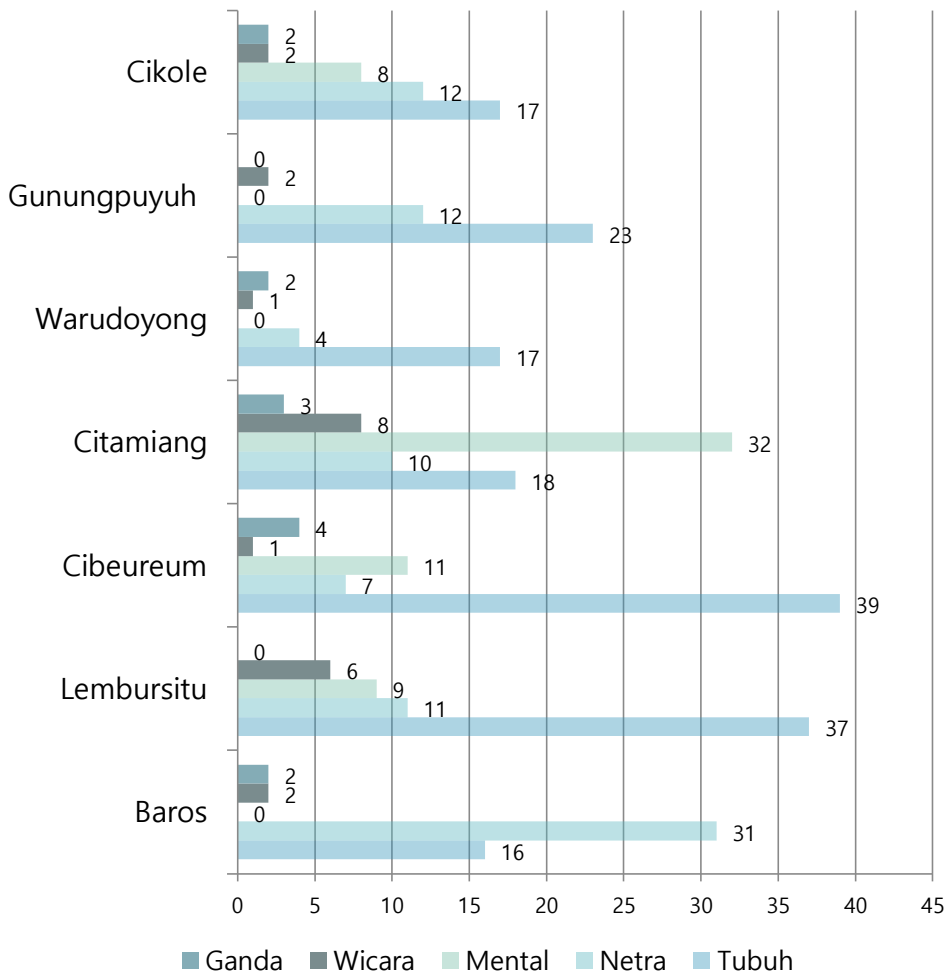
2

3

4

5

6

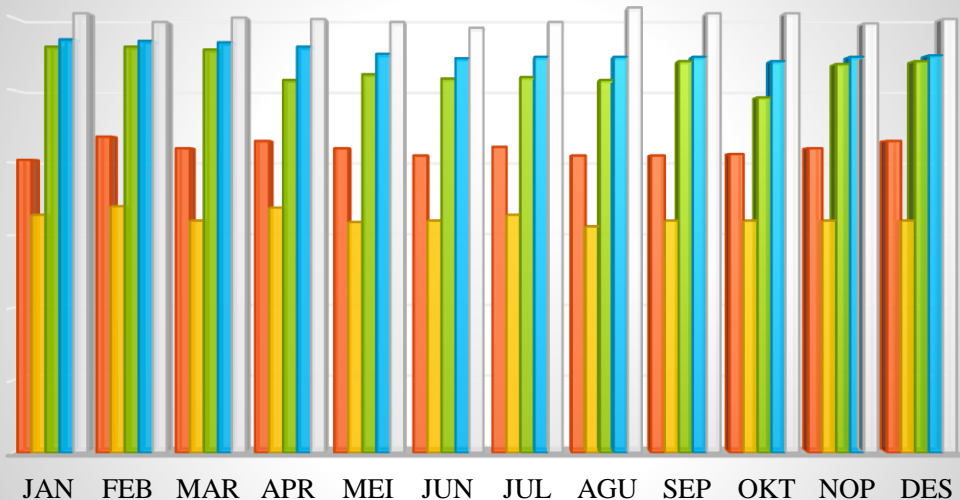


Rekapitulasi Potensi Sumber Kesejahteraan Sosial di Kota Sukabumi Tahun 2018

Kecamatan	Potensi dan Sumber Kesejahteraan Sosial						Jumlah
	Relawan Sosial	Orsos	Karang Taruna	TKSK	WKPS	PEDS DKS	
(1)	(2)	(3)	(4)		(5)	(6)	(7)
Baros	45	4	4	1	15	0	69
Lembursitu	62	0	5	1	4	0	72
Cibeureum	41	3	4	1	25	0	74
Citamiang	64	11	5	1	48	0	130
Warudoyong	55	5	5	1	30	0	96
Gunung Puyuh	56	4	4	1	25	0	90
Cikole	51	3	6	1	44	0	105
Tahun 2018	375	30	33	7	191	0	636
Tahun 2017	375	30	33	7	191	-	636
Tahun 2016	375	30	33	-	191	-	636
Tahun 2015	375	30	33	-	191	-	629
Tahun 2014	375	30	33	-	191	-	629

REKAPITULASI
PENDISTRIBUSIAN PROGRAM BANTUAN PANGAN NON TUNAI (BPNT)
KOTA SUKABUMI TAHUN 2019

JUMLAH PENDISTRIBUSIAN

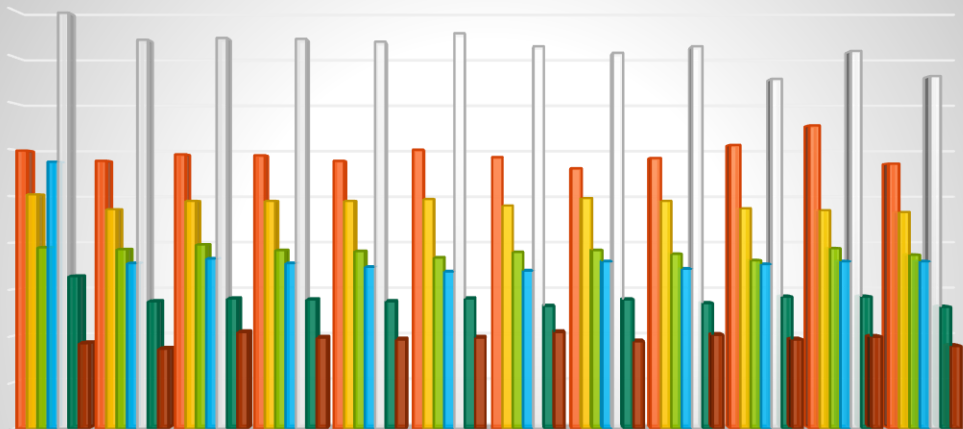


■ **AGEN AGUSTIANA**
 ■ **AGEN ASEP MUKTI**
 ■ **AGEN YANI SUMIYANI**
■ **EWARONG HARMONI**
 ■ **EWARONG HARAPAN**

NO	NAMA AGEN/EWARONG	JML KPM	JUMLAH PENDISTRIBUSIAN											
			JAN	FEB	MAR	APR	MEI	JUN	JUL	AGU	SEP	OKT	NOP	DES
KECAMATAN BAROS														
1	AGEN AGUSTIANA	224	202	218	210	215	210	205	211	205	205	206	210	215
2	AGEN ASEP MUKTI	174	164	170	160	169	159	160	164	156	160	160	160	160
3	AGEN YANI SUMIYANI	280	280	280	278	257	261	258	259	257	270	245	268	270
4	EWARONG HARMONI	295	285	284	283	280	275	272	273	273	273	270	273	274
5	EWARONG HARAPAN	306	303	297	300	299	297	293	297	307	303	303	296	299
SUB JUMLAH		1.279	1.234	1.249	1.231	1.220	1.202	1.188	1.204	1.198	1.211	1.184	1.207	1.218

REKAPITULASI
PENDISTRIBUSIAN PROGRAM BANTUAN PANGAN NON TUNAI (BPNT)
KOTA SUKABUMI TAHUN 2019

JUMLAH PENDISTRIBUSIAN



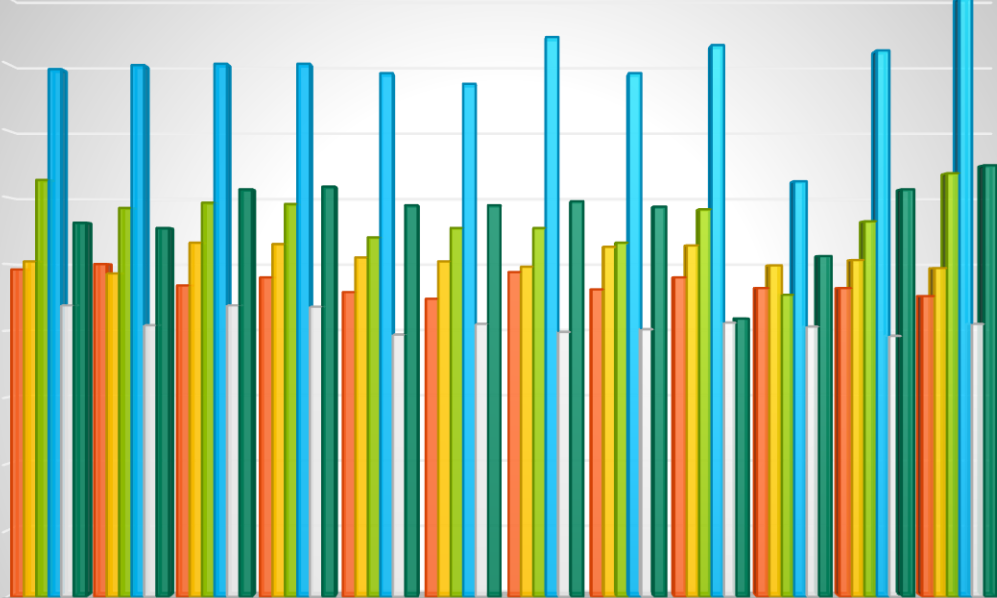
JAN FEB MAR APR MEI JUN JUL AGU SEP OKT NOP DES

- | | |
|-----------------------------------------------------------------------------------------------------------------------------------------------------------------------------------------------------------------------------------------------------------------------------------------------------|------------------------------------------------------------------------------------------------------------------------------------------------------------------------------------------------------------------------------------------|
| <ul style="list-style-type: none"> ■ EWARONG BASTAH ■ EWARONG RUMAYA ■ AGEN EULISTIATI ■ AGEN IKA ATIKAH | <ul style="list-style-type: none"> ■ EWARONG ARUNDA ■ AGEN IWAN SETIAWAN ■ AGEN INTAN CELL |
|-----------------------------------------------------------------------------------------------------------------------------------------------------------------------------------------------------------------------------------------------------------------------------------------------------|------------------------------------------------------------------------------------------------------------------------------------------------------------------------------------------------------------------------------------------|

NO	NAMA AGEN/EWARONG	JML KPM	JUMLAH PENDISTRIBUSIAN											
			JAN	FEB	MAR	APR	MEI	JUN	JUL	AGU	SEP	OKT	NOP	DES
KECAMATAN CIKOLE														
6	EWARONG BASTAH	310	299	288	295	294	288	300	292	280	291	305	326	285
7	EWARONG ARUNDA	267	252	236	245	245	245	247	240	248	245	237	235	233
8	EWARONG RUMAYA	201	195	193	198	192	191	184	190	192	188	181	194	187
9	AGEN IWAN SETIAWAN	187	287	178	183	178	174	169	170	180	172	177	180	180
10	AGEN EULISTIATI	448	447	418	420	419	416	425	411	404	411	376	406	379
11	AGEN INTAN CELL	145	164	137	140	139	137	140	132	139	135	142	142	131
12	AGEN IKA ATIKAH	104	92	86	104	98	96	98	104	94	101	96	99	89
SUB JUMLAH		1.662	1.736	1.536	1.585	1.565	1.547	1.563	1.539	1.537	1.543	1.514	1.582	1.484

REKAPITULASI
PENDISTRIBUSIAN PROGRAM BANTUAN PANGAN NON TUNAI (BPNT)
KOTA SUKABUMI TAHUN 2019

JUMLAH PENDISTRIBUSIAN



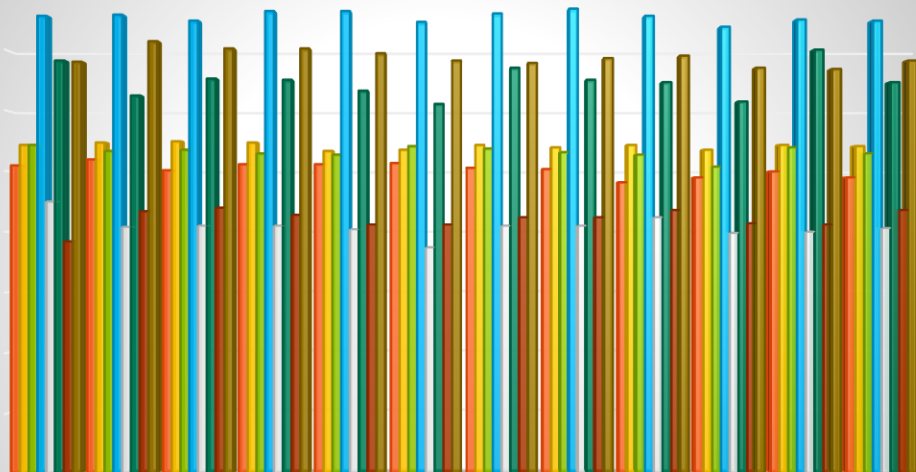
JAN FEB MAR APR MEI JUN JUL AGU SEP OKT NOP DES

■ AGEN ELIN MARLINA ■ AGEN PENTI
■ AGEN YANTHI SETIAWATI ■ AGEN RAHMAT RASIDIN
■ EWARONG CIBEUREIM 1 ■ EWARONG CIBEUREIM 2

NO	NAMA AGEN/EWARONG	JML KPM	JUMLAH PENDISTRIBUSIAN											
			JAN	FEB	MAR	APR	MEI	JUN	JUL	AGU	SEP	OKT	NOP	DES
KECAMATAN CIBEUREUM														
13	AGEN ELIN MARLINA	240	246	250	234	240	229	224	244	231	240	232	232	226
14	AGEN PENTI	302	252	243	266	265	255	252	248	263	264	249	253	247
15	AGEN YANTHI SETIAWATI	300	313	292	296	295	270	277	277	266	291	227	282	318
16	AGEN RAHMAT RASIDIN	450	396	399	400	400	393	385	420	393	414	312	410	450
17	EWARONG CIBEUREIM 1	232	219	204	219	218	197	205	199	201	206	203	196	205
18	EWARONG CIBEUREIM 2	281	281	277	306	308	294	294	297	293	209	256	306	324
SUB JUMLAH		1.805	1.707	1.665	1.721	1.726	1.638	1.637	1.685	1.647	1.624	1.479	1.679	1.770

REKAPITULASI
PENDISTRIBUSIAN PROGRAM BANTUAN PANGAN NON TUNAI (BPNT)
KOTA SUKABUMI TAHUN 2019

JUMLAH PENDISTRIBUSIAN



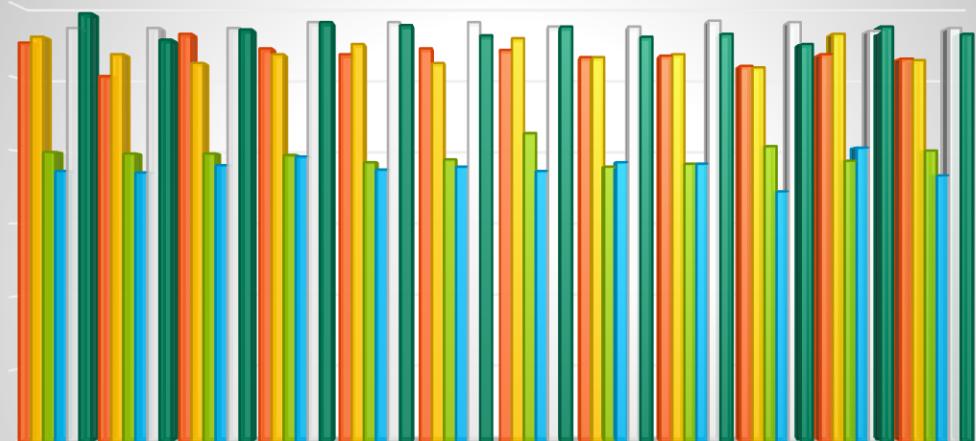
JAN FEB MAR APR MEI JUN JUL AGU SEP OKT NOP DES

<p> ■ AGEN JOLI ISKANDAR ■ AGEN DADANG SUHERLI ■ AGEN M RIYADI ■ EWARONG BERSAMA </p>	<p> ■ AGEN SUHAENDI ALI ■ AGEN MARYATI ■ EWARONG SAKINAH ■ EWARONG BMW </p>
--------------------------------------------------------------------------------------------------------------------------------------------------------------------------------------------------------------------------------------------------------------------	----------------------------------------------------------------------------------------------------------------------------------------------------------------------------------------------------------------------------------------------------

NO	NAMA AGEN/EWARONG	JML KPM	JUMLAH PENDISTRIBUSIAN											
			JAN	FEB	MAR	APR	MEI	JUN	JUL	AGU	SEP	OKT	NOP	DES
KECAMATAN WARUDOYONG														
19	AGEN JOLI ISKANDAR	252	255	260	251	256	256	257	253	252	241	245	250	245
20	AGEN SUHAENDI ALI	285	272	274	275	274	267	268	272	270	272	268	272	271
21	AGEN DADANG SUHERLI	273	272	267	268	265	264	271	269	266	264	254	270	265
22	AGEN MARYATI	382	379	380	375	383	383	374	381	385	379	370	376	375
23	AGEN M RIYADI	218	225	204	205	205	202	187	205	205	212	199	200	203
24	EWARONG SAKINAH	342	342	313	327	326	317	306	336	326	324	308	351	324
25	EWARONG BERSAMA	243	192	217	220	214	206	206	212	212	218	207	206	218
26	EWARONG BMW	353	341	358	352	352	348	342	340	344	346	336	335	342
SUB JUMLAH		2.348	2.278	2.273	2.273	2.275	2.243	2.211	2.268	2.260	2.256	2.187	2.260	2.243

REKAPITULASI
PENDISTRIBUSIAN PROGRAM BANTUAN PANGAN NON TUNAI (BPNT)
KOTA SUKABUMI TAHUN 2019

JUMLAH PENDISTRIBUSIAN



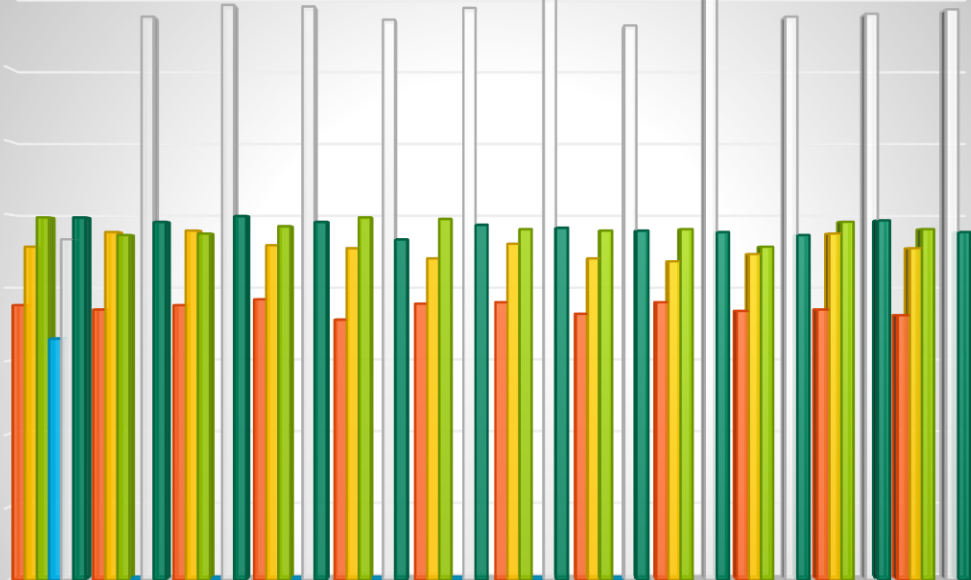
JAN FEB MAR APR MEI JUN JUL AGU SEP OKT NOP DES

■ AGEN TAUFIK HENDRA ■ AGEN AZIS MUSLIM
■ AGEN EVA PUSPASARI ■ AGEN ASEP SAEPUDIN
■ EWARONG SEHATI ■ EWARONG PASPUD

NO	NAMA AGEN/EWARONG	JML KPM	JUMLAH PENDISTRIBUSIAN											
			JAN	FEB	MAR	APR	MEI	JUN	JUL	AGU	SEP	OKT	NOP	DES
KECAMATAN CITAMIANG														
27	AGEN TAUFIK HENDRA	271	274	251	280	270	266	270	269	264	265	258	266	263
28	AGEN AZIS MUSLIM	286	278	266	260	266	273	260	277	264	266	257	280	262
29	AGEN EVA PUSPASARI	205	199	198	198	197	192	194	212	189	191	203	193	200
30	AGEN ASEP SAEPUDIN	200	186	185	190	196	187	189	186	192	191	172	202	183
31	EWARONG SEHATI	292	284	284	284	288	288	288	285	285	289	288	282	284
32	EWARONG PASPUD	294	294	276	283	288	286	279	285	278	280	273	285	280
SUB JUMLAH		1.548	1.515	1.460	1.495	1.505	1.492	1.480	1.514	1.472	1.482	1.451	1.508	1.472

REKAPITULASI
PENDISTRIBUSIAN PROGRAM BANTUAN PANGAN NON TUNAI (BPNT)
KOTA SUKABUMI TAHUN 2019

JUMLAH PENDISTRIBUSIAN

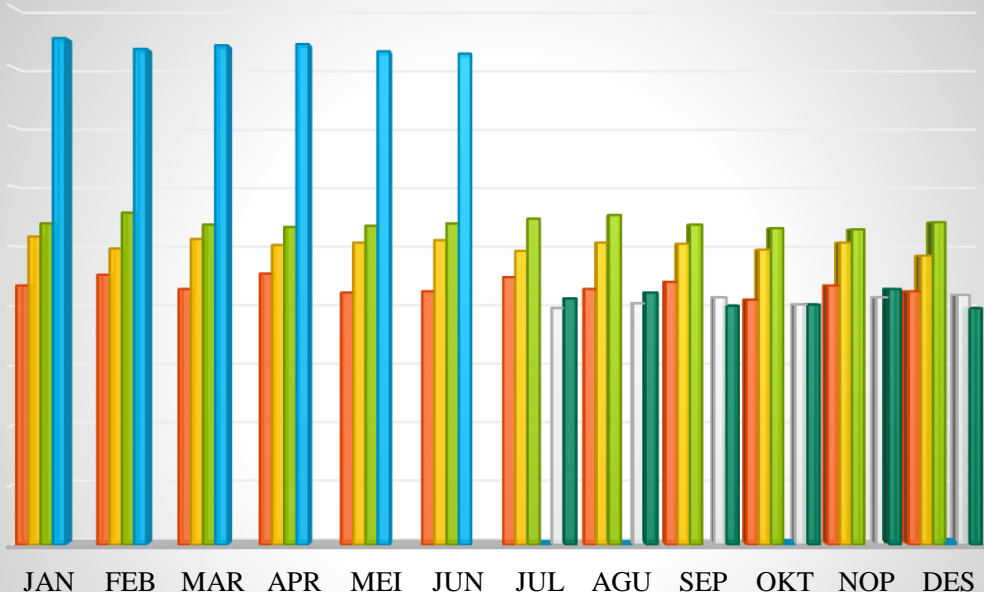


JAN FEB MAR APR MEI JUN JUL AGU SEP OKT NOP DES
■ AGEN SUMANTA ■ AGEN NANI YANTI
■ AGEN LILIS KARTIKA ■ AGEN MAMAT SUPRIATNA
□ EWARONG SAUYUNAN ■ EWARONG MEKARSARI

NO	NAMA AGEN/EWARONG	JML KPM	JUMLAH PENDISTRIBUSIAN											
			JAN	FEB	MAR	APR	MEI	JUN	JUL	AGU	SEP	OKT	NOP	DES
KECAMATAN GUNUNGPUYUH														
33	AGEN SUMANTA	194	188	185	188	192	178	189	190	182	190	184	185	181
34	AGEN NANI YANTI	243	228	238	239	229	227	220	230	220	218	223	237	227
35	AGEN LILIS KARTIKA	250	248	236	237	242	248	247	240	239	240	228	245	240
	AGEN MAMAT SUPRIATNA		165											
36	EWARONG SAUYUNAN	404	233	385	393	392	383	391	398	379	400	385	387	390
37	EWARONG MEKARSARI	259	248	245	249	245	233	243	241	239	238	236	246	238
	SUB JUMLAH	1.350	1.310	1.289	1.306	1.300	1.269	1.290	1.299	1.259	1.286	1.256	1.300	1.276

**REKAPITULASI
PENDISTRIBUSIAN PROGRAM BANTUAN PANGAN NON TUNAI (BPNT)
KOTA SUKABUMI TAHUN 2019**

JUMLAH PENDISTRIBUSIAN

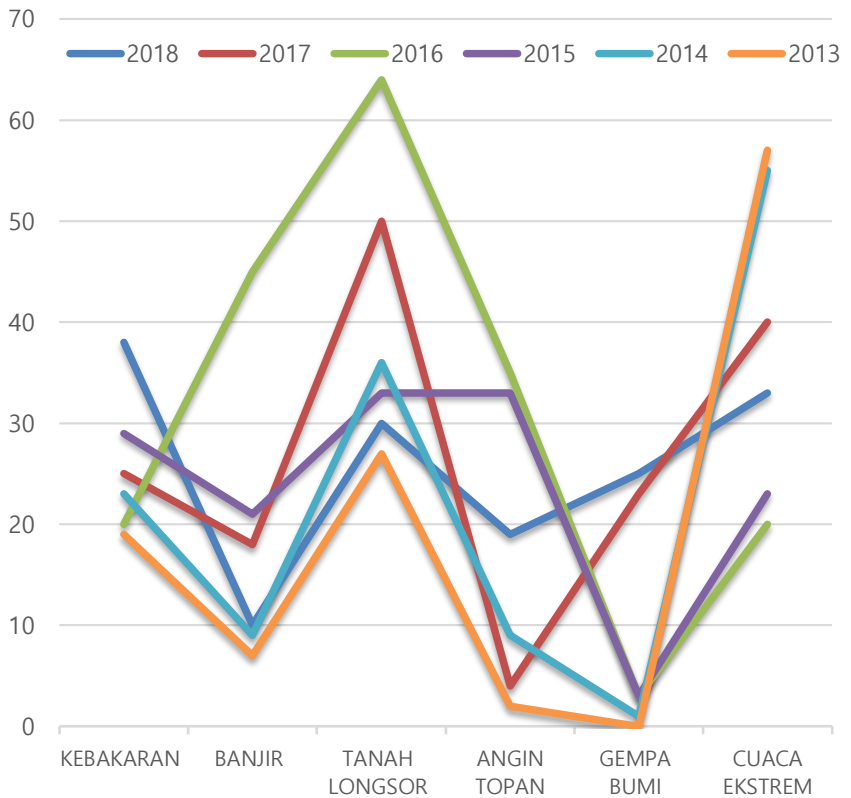


- AGEN AYI SARIBANON
- EWARONG BAHAGIA
- EWARONG SABILULUNGAN
- AGEN IIS RUSMIATI
- AGEN AI NURAENI
- AGEN ANDI

NO	NAMA AGEN/EWARONG	JML KPM	JUMLAH PENDISTRIBUSIAN											
			JAN	FEB	MAR	APR	MEI	JUN	JUL	AGU	SEP	OKT	NOP	DES
KECAMATAN LEMBURSITU														
38	AGEN AYI SARIBANON	235	217	226	214	227	211	212	224	214	220	205	217	212
39	EWARONG BAHAGIA	265	258	248	256	251	253	255	246	253	252	247	253	242
40	EWARONG SABILULUNGAN	277	269	278	268	266	267	269	273	276	268	265	264	270
	AGEN IIS RUSMIATI	446	424	415	418	419	413	411						
41	AGEN AI NURAENI								198	202	207	201	207	209
42	AGEN ANDI								206	211	200	201	214	198
	SUB JUMLAH	1.223	1.168	1.167	1.156	1.163	1.144	1.147	1.147	1.156	1.147	1.120	1.155	1.133

JUMLAH KEJADIAN BENCANA BERDASARKAN JENIS BENCANA DI KOTA SUKABUMI 2013 - 2018

NO	JENIS BENCANA	TAHUN					
		2018	2017	2016	2015	2014	2013
1	KEBAKARAN	38	25	20	29	23	19
2	BANJIR	10	18	45	21	9	7
3	TANAH LONGSOR	30	50	64	33	36	27
4	ANGIN TOPAN/BELIUNG	19	4	35	33	9	2
5	GEMPA BUMI	25	23	3	3	1	0
6	CUACA EKSTREM	33	40	20	23	55	57
	Jumlah	155	160	187	142	133	112



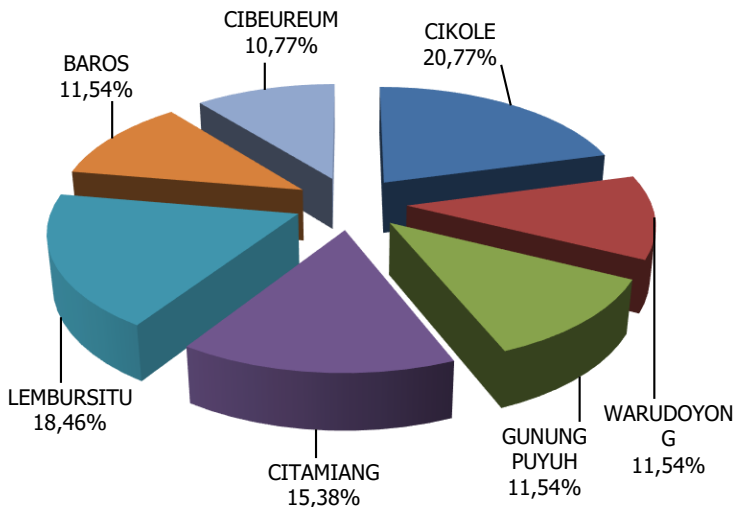
Sumber : BPBD Kota Sukabumi

Jumlah Kejadian Bencana

Tiap Kecamatan di Kota Sukabumi

Tahun 2013 - 2018

NO	KECAMATAN	TAHUN					
		2018	2017	2016	2015	2014	2013
1	CIKOLE	27	46	29	32	35	22
2	CIBEUREUM	14	16	14	12	19	24
3	CITAMIANG	20	15	44	19	23	20
4	GUNUNG PUYUH	15	19	36	20	16	14
5	WARUDOYONG	15	17	30	23	17	18
6	LEMBURSITU	24	14	17	14	10	4
7	BAROS	15	10	14	19	12	10
8	7 KECAMATAN	25	23	3	3	1	0
JUMLAH		155	160	187	142	133	112

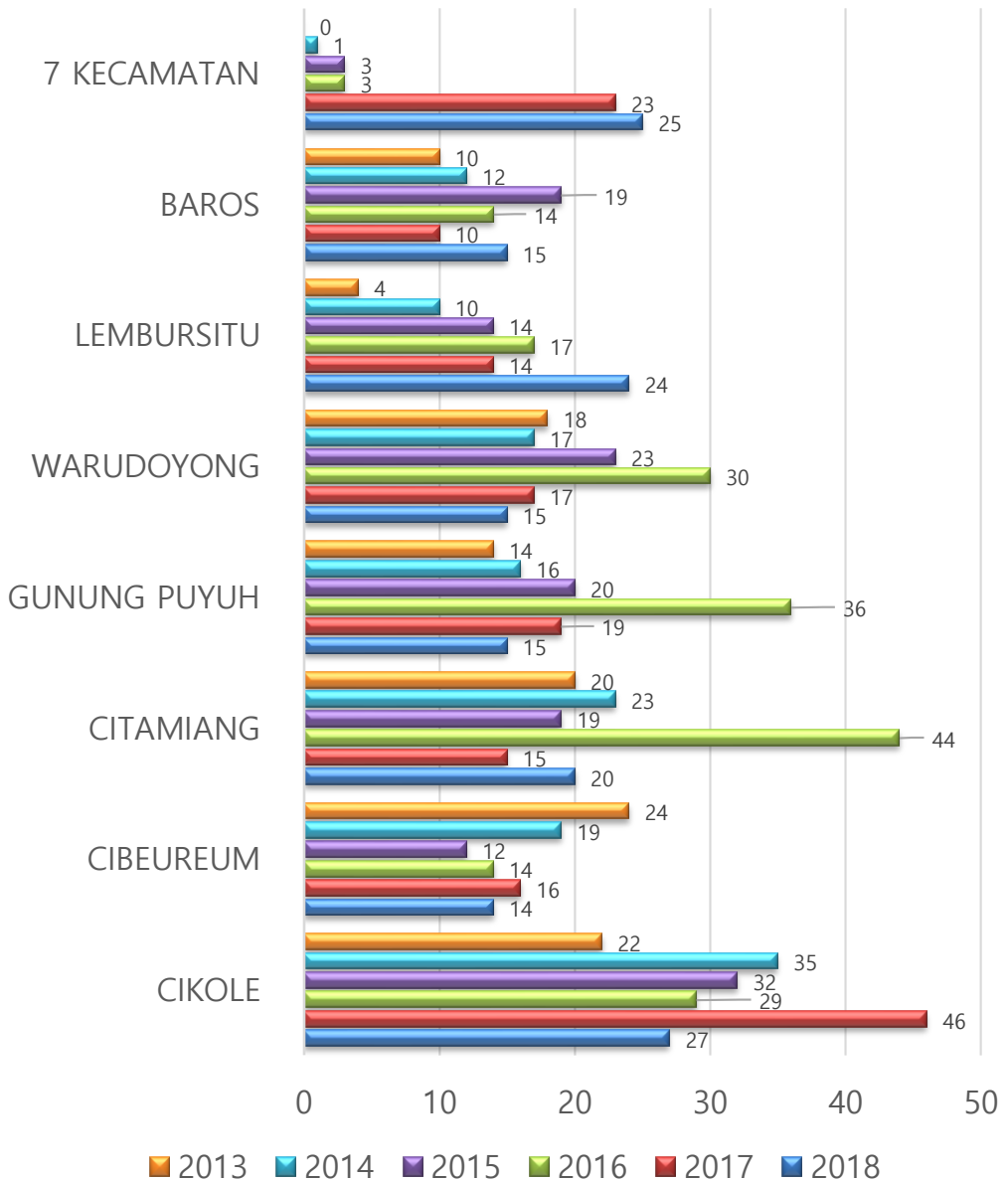


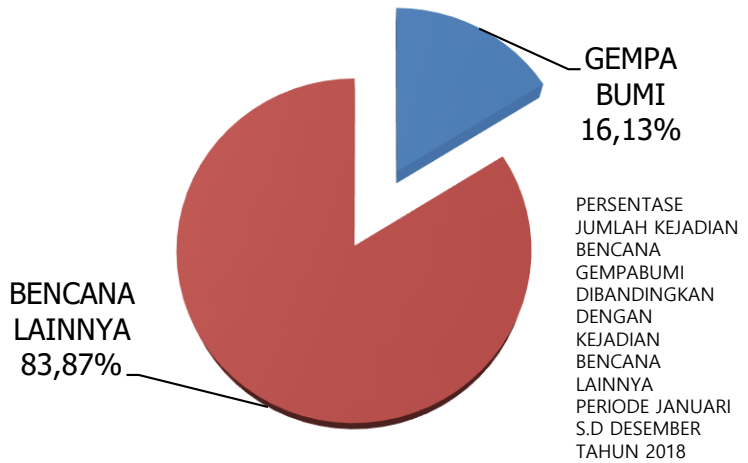
PROSENTASE KEJADIAN BENCANA KOTA SUKABUMI
BERDASARKAN KECAMATAN DILUAR BENCANA GEMPABUMI TAHUN 2018

Jumlah Kejadian Bencana

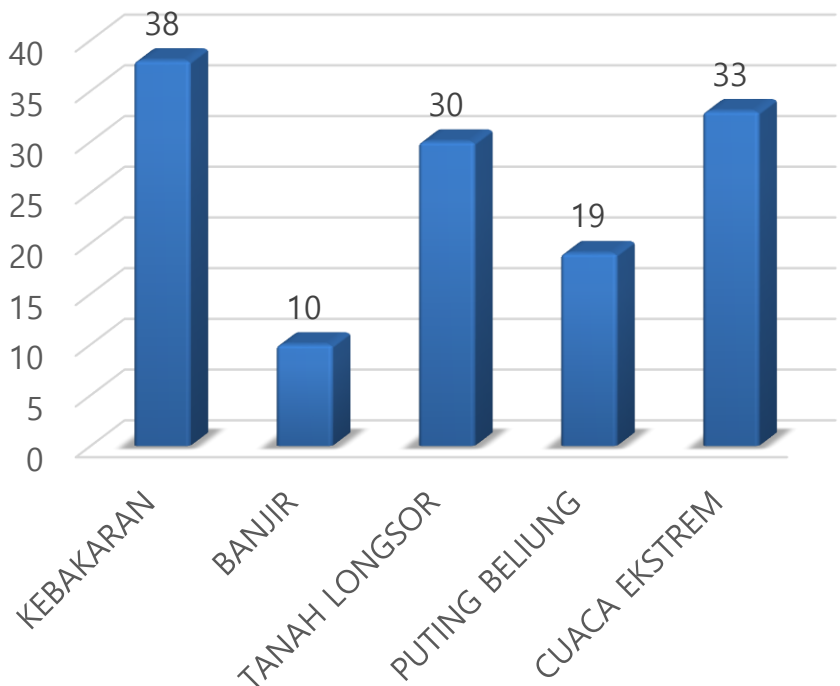
Tiap Kecamatan Sukabumi

Tahun 2013 - 2018

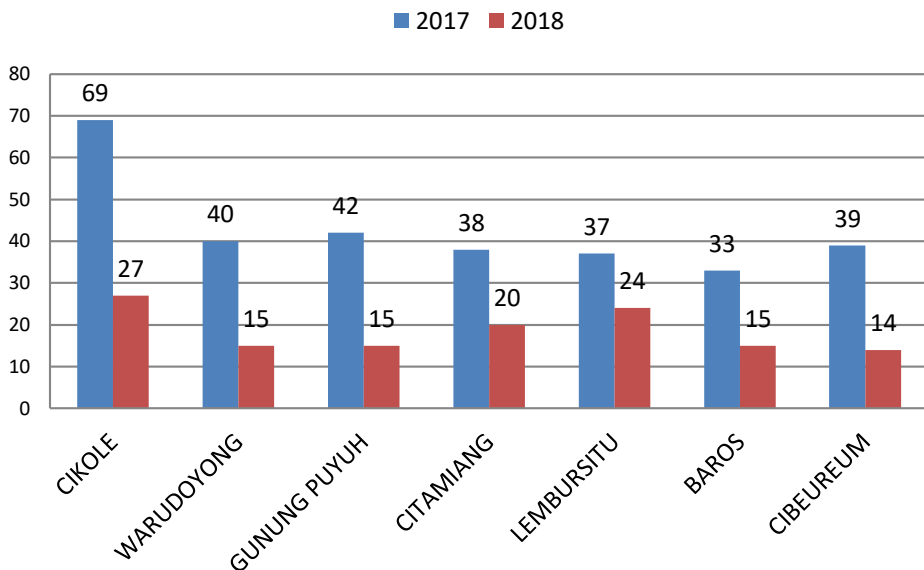




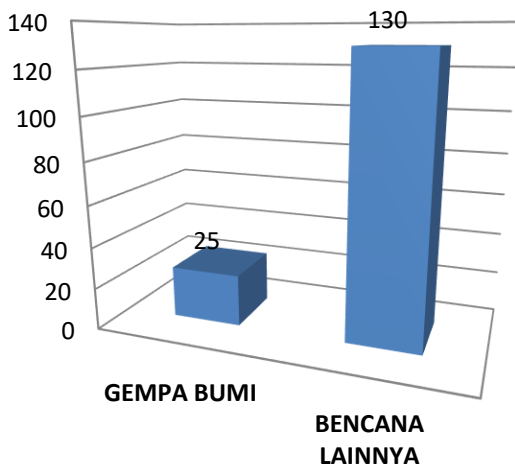
GRAFIK FREKUENSI JUMLAH KEJADIAN BENCANA DI KOTA SUKABUMI TAHUN 2018



PERBANDINGAN KEJADIAN BENCANA BERDASARKAN KECAMATAN DILUAR BENCANA GEMPABUMI DI KOTA SUKABUMI TAHUN 2017-2018

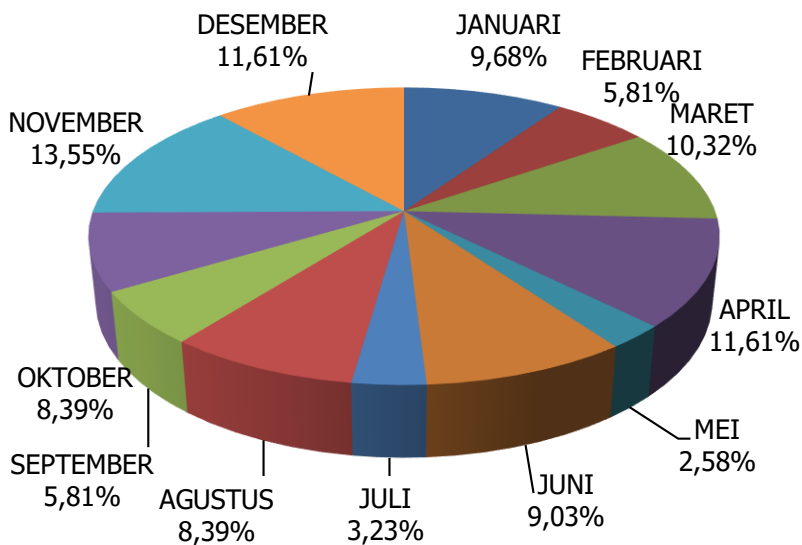


JUMLAH KEJADIAN
BENCANA
GEMPABUMI
DIBANDINGKAN
DENGAN KEJADIAN
BENCANA LAINNYA
PERIODE JANUARI
S.D DESEMBER
TAHUN 2018



JUMLAH KEJADIAN BENCANA DI KOTA SUKABUMI BERDASARKAN BULAN KALENDER 2013-2018

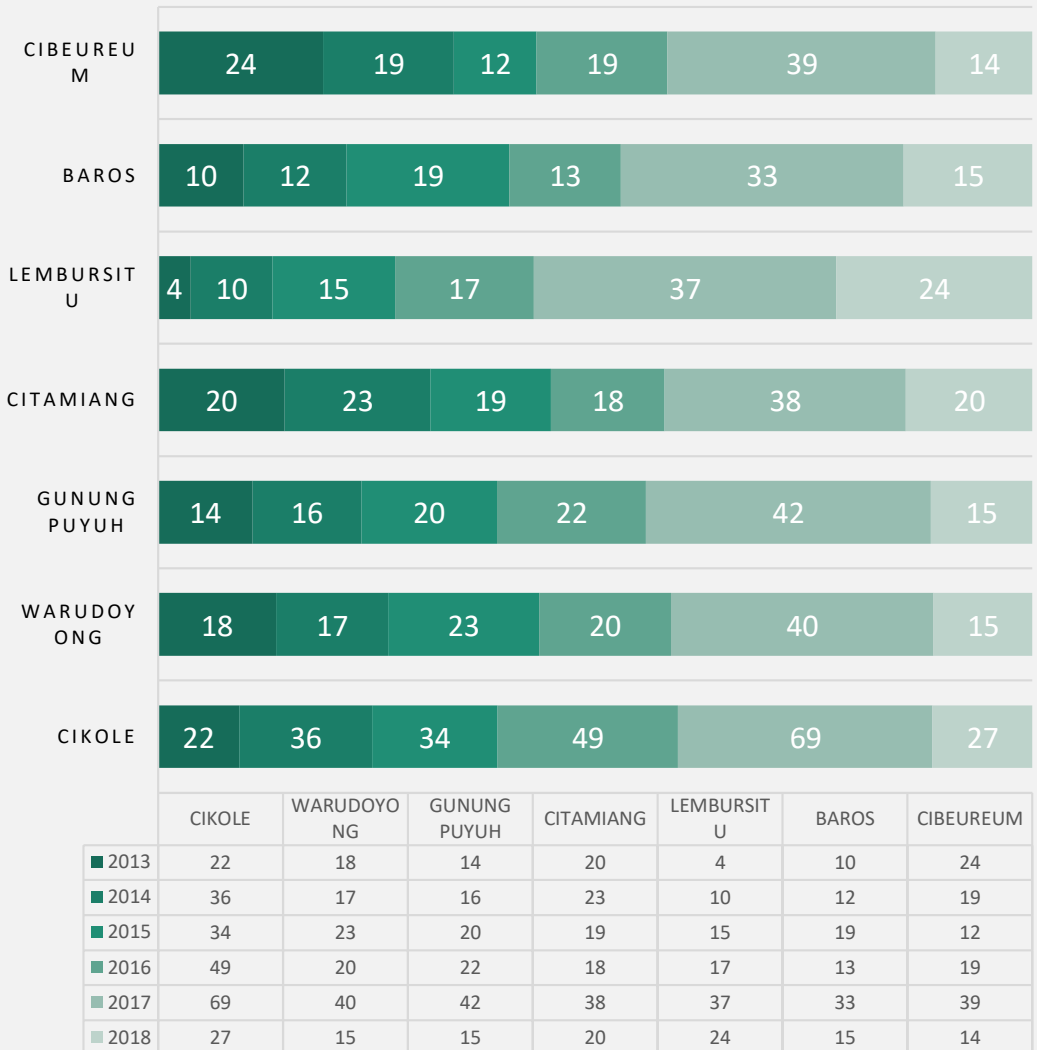
NO	BULAN	TAHUN					
		2018*	2017	2016	2015	2014	2013
1	JANUARI	15	12	8	3	32	12
2	FEBRUARI	9	23	11	13	5	10
3	MARET	16	17	38	17	9	3
4	APRIL	18	36	50	25	12	7
5	MEI	4	6	7	2	12	9
6	JUNI	14	4	2	16	9	5
7	JULI	5	3	8	5	5	14
8	AGUSTUS	13	4	8	7	4	2
9	SEPTEMBER	9	7	4	13	3	1
10	OKTOBER	13	13	28	6	6	12
11	NOVEMBER	21	17	13	24	28	32
12	DESEMBER	18	18	10	11	8	5
JUMLAH		155	160	187	142	133	112



PERSENTASE VOLUME KEJADIAN BENCANA BERDASARKAN
BULAN KALENDER TAHUN 2018

PERBANDINGAN KEJADIAN BENCANA DI KOTA SUKABUMI TAHUN 2013-2018

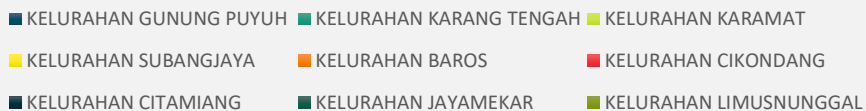
FREKUENSI KEJADIAN



Sumber : BPBD Kota Sukabumi

KELURAHAN TANGGUH BENCANA DI KOTA SUKABUMI TAHUN 2014 S.D TAHUN 2018

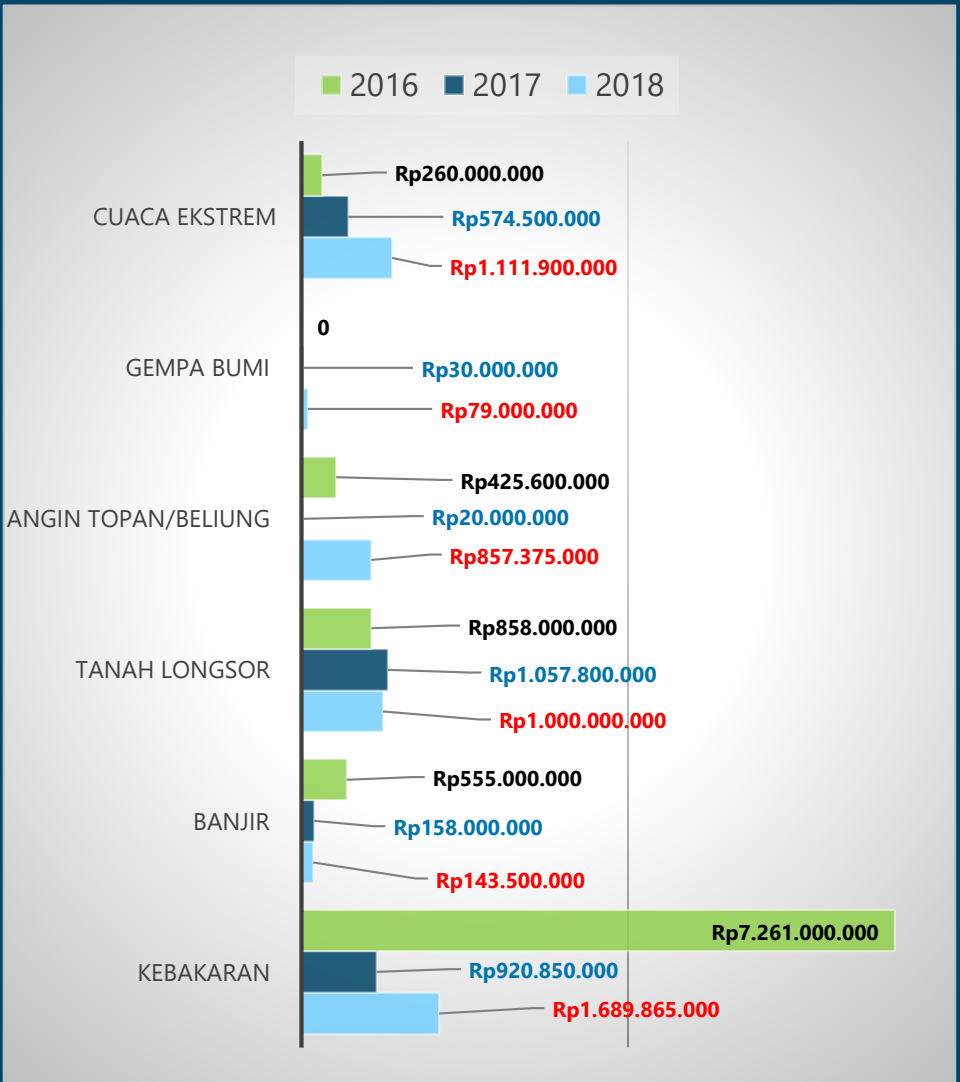
NO	NAMA KELURAHAN	SKOR)	KRITERIA
1	KELURAHAN GUNUNG PUYUH	26	Pratama
2	KELURAHAN KARANG TENGAH	28	Pratama
3	KELURAHAN KARAMAT	28	Pratama
4	KELURAHAN SUBANGJAYA	37	Madya
5	KELURAHAN BAROS	27	Pratama
6	KELURAHAN CIKONDANG	32	Pratama
7	KELURAHAN CITAMIANG	26	Pratama
8	KELURAHAN JAYAMEKAR	24	Pratama
9	KELURAHAN LIMUSNUNGGAL	26	Pratama



**NILAI KERUGIAN AKIBAT BENCANA
BERDASARKAN JENIS BENCANA DI KOTA SUKABUMI
TAHUN 2016 S.D 2018**

NO	JENIS BENCANA	NILAI KERUGIAN		
		2018*	2017	2016
1	KEBAKARAN	Rp 1.689.865.000	Rp 920.850.000	Rp 7.261.000.000
2	BANJIR	Rp 143.500.000	Rp 158.000.000	Rp 555.000.000
3	TANAH LONGSOR	Rp 1.000.000.000	Rp 1.057.800.000	Rp 858.000.000
4	ANGIN TOPAN/BELIUNG	Rp 857.375.000	Rp 20.000.000	Rp 425.600.000
5	GEMPA BUMI	Rp 79.000.000	Rp 30.000.000	Rp -
6	CUACA EKSTREM	Rp 1.111.900.000	Rp 574.500.000	Rp 260.000.000
TOTAL KERUGIAN		Rp 4.881.640.000	Rp 2.761.150.000	Rp 9.359.600.000

JUMLAH NILAI KERUGIAN AKIBAT BENCANA BERDASARKAN JENIS BENCANA DI KOTA SUKABUMI TAHUN 2016 S.D 2018



NILAI KERUGIAN AKIBAT BENCANA BERDASAR
KECAMATAN DI KOTA SUKABUMI
TAHUN 2016 S.D 2018

NO	KECAMATAN	PERKIRAAN KERUGIAN		
		2018*	2017	2016
1	CIKOLE	Rp 2.735.300.000	Rp 990.650.000	Rp 6.715.000.000
2	CIBEUREUM	Rp 221.500.000	Rp 485.000.000	Rp 152.000.000
3	CITAMIANG	Rp 685.315.000	Rp 302.000.000	Rp 390.100.000
4	GUNUNG PUYUH	Rp 292.300.000	Rp 428.000.000	Rp 837.500.000
5	WARUDOYONG	Rp 198.250.000	Rp 239.500.000	Rp 548.000.000
6	LEMBURSITU	Rp 427.450.000	Rp 122.000.000	Rp 652.500.000
7	BAROS	Rp 321.525.000	Rp 194.000.000	Rp 64.500.000
TOTAL KERUGIAN		Rp 4.881.640.000	Rp 2.761.150.000	Rp 9.359.600.000

JUMLAH KORBAN TERDAMPAK BENCANA
BERDASARKAN KECAMATAN DI KOTA SUKABUMI
TAHUN 2016-2018

NO	KECAMATAN	JUMLAH KORBAN TERDAMPAK BENCANA					
		2018		2017		2016	
		KK	JIWA	KK	JIWA	KK	JIWA
1	CIKOLE	86	133	95	204	37	125
2	CIBEUREUM	30	52	19	36	31	53
3	CITAMIANG	31	74	20	21	87	111
4	GUNUNG PUYUH	31	60	19	35	74	88
5	WARUDOYONG	22	69	60	183	143	202
6	LEMBURSITU	61	106	82	88	106	162
7	BAROS	113	174	22	42	122	137
TOTAL KORBAN TERDAMPAK		374	668	317	609	600	878

Sumber : BPBD Kota Sukabumi

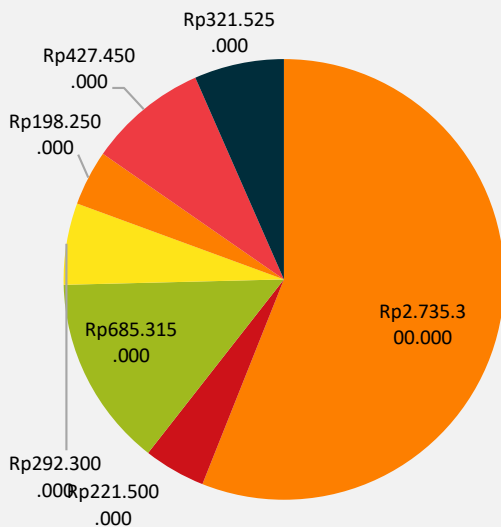
Jumlah Nilai Kerugian (Rp)

Akibat Bencana di Kota Sukabumi

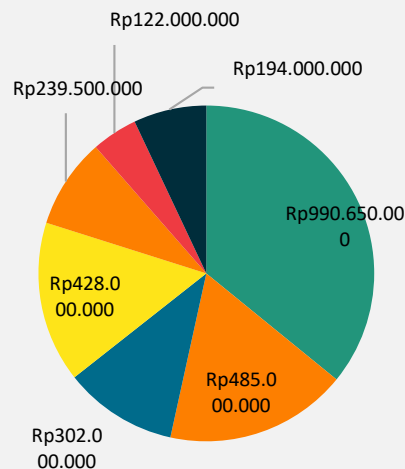
Tahun 2017 - 2018

2017

2018



- CIKOLE
- CIBEUREUM
- CITAMIANG
- GUNUNG PUYUH
- WARUDOYONG
- LEMBURSITU
- BAROS



- CIKOLE
- CIBEUREUM
- CITAMIANG
- GUNUNG PUYUH
- WARUDOYONG
- LEMBURSITU
- BAROS

LIMA JENIS BENCANA UTAMA BERDASARKAN NILAI NOMINAL KERUGIAN DI KOTA SUKABUMI TAHUN 2018

NO	JENIS BENCANA	KECAMATAN KELURAHAN	WAKTU KEJADIAN	TEMPAT KEJADIAN	DAMPAK KEJADIAN	TAKSIRAN KERUGIAN (Rp)
1	2	3	4	5	6	9
1	Cuaca Ekstrem	Kecamatan Cikole Kelurahan Cikole	Kamis, 26 April 2018 Pukul 09:00 WIB	Halaman Parkir RSUD RS. R.Syamsudin. SH	Kejadian tersebut dikrenakan oleh hujan gerimis yang disertai angin kencang sehingga menyebabkan Sebuah pohon beringin mengalami patah pada bagian dahannya sehingga menimpa 12 mobil yang diantaranya 7 mobil rusak parah	515.000.000
2	Puting Beliung	Kecamatan Cikole, Citamiang, Cibeureum, dan Gunung Puyuh	Rabu, 04 April 2018 Pukul 14:36 WIB	Tersebar di 11 Kelurahan atau 4 Kecamatan yang meliputi Cikole, Cisarua, Gunung Parang, Tipar, Citamiang, Gedung Panjang, Nanggaleng, Cibeureum Hilir, dan Warudoyong serta Kelurahan Karang Tengah dan Karamat	<p>(a) Faktor Lokal : Berdasarkan pantauan Citra satelit terdapat pembentukan awan Cumulonimbus di sekitar wilayah Kota Sukabumi dan sekitarnya pada pukul 14:40 WIB dengan intensitas lebat disertai angin kencang.</p> <p>(b) Faktor Regional : adanya sirkulasi siklonik di Samudera Hindia sebelah barat Sukabumi dan adanya belokan angin (shearline) di sekitar Kab/Kota Sukabumi yang menyebabkan terjadinya perlambatan angin dan berpotensi pembentukan awan-awan cumulonimbus.</p> <p>(c) Faktor Global : Karena terdapat anomali suhu permukaan laut di perairan Jawa Barat yang cenderung hangat sehingga berpeluang terjadi pembentukan awan-awan potensial hujan.</p> <p>Akibat dari kejadian tersebut berdampak kepada 30 pohon tumbang, 34 unit rumah rusak, 1 masjid rusak, 8 unit mobil rusak, 5 unit motor rusak, 2 gerobak rusak, dan 5 baligho ambruk</p>	502.250.000

LIMA JENIS BENCANA UTAMA BERDASARKAN NILAI NOMINAL KERUGIAN DI KOTA SUKABUMI TAHUN 2018

NO	JENIS BENCANA	KECAMATAN KELURAHAN	WAKTU KEJADIAN	TEMPAT KEJADIAN	DAMPAK KEJADIAN	TAKSIRAN KERUGIAN (Rp)
1	2	3	4	5	6	9
3	Kebakaran	Kecamatan Cikole Kelurahan Subangjaya	Minggu, 12 Agustus 2018 Pukul 14:50 WIB	Jl. RA. Kosasih Ciaul Timur RT.03/07 Kelurahan Subangjaya	Penyebab kejadian tersebut dikarenakan akibat dari kompor gas yang mengalami kebocoran pada selang regulatornya sehingga Toko Meubel/Material PD.TRIKARYA milik MUHIDIN ludes terbakar beserta barang dagangannya serta 1 unit motor, 2 unit mesin kayu dan material produksi. Kebakaran tersebut merembet di samping bangunan yang mengakibatkan sebagian atap 2 kamar kost-kostan dan sebagian atap rumah ibu NENENG terbakar	500.000.000
4	Tanah Longsor	Kecamatan Cikole Kelurahan Subangjaya	Kamis, 06 Desember 2018	Tersebar di beberapa wilayah di lingkungan Kelurahan Subangjaya yang diantaranya : (1) Perum Subangjaya Residence Jl.Kokon Komariah RT.04/13 Kelurahan Subangjaya (2) Kp. Pasir Ipis RT. 04/08 Kelurahan Subangjaya (3) Perum Taman Asri RT.08/14 Kelurahan Subangjaya (4) Wilayah RT.03/13 Perbatasan Perum Taman Asri Kelurahan Subangjaya (5) Jl Subangjaya Kulon RT.02/05 Kelurahan Subangjaya (6) Jl. Subangjaya Kulon RT.04/06 Kelurahan Subangjaya	Penyebab kejadian tersebut dikarenakan oleh curah hujan tinggi yang mengguyur wilayah tersebut dengan intensitas sedang hingga tinggi dan kondisi tanah yang labil sehingga menyebabkan : (1) longsor dan material lumpur menutupi pekarangannya dengan terdampak menimpa 3 (tiga) unit rumah dengan penghuni An. PERMANA, ARIS, SANDI terdampak ; (2) Talud penahan tanah samping gerbang perum mengalami pengikisan dengan T:10M L:15 dan jalan lintasan perum ambles L:2M P:15M; (3) Jalan warga tembusan menuju makam TPU Pasir Gelatik terputus; (4) Tanah warga milik An ADAM mengalami longsor dengan diameter T:20M L:15M; (5) Tanah sawah mengalami pengikisan tanah dengan diameter T:20M L:30M sehingga Sungai Citangkil tertutup oleh material longsor; (6) Longsor yang mengakibatkan tertutupnya saluran drainase dengan diameter T:15M L:20M; (7) Sebidang tanah mengalami longsor dengan diameter T:30M L:30M dan mengakibatkan saluran air/selokan tertutup oleh material longsor.	200.000.000

**LIMA JENIS BENCANA UTAMA BERDASARKAN
NILAI NOMINAL KERUGIAN DI KOTA SUKABUMI TAHUN 2018**

NO	JENIS BENCANA	KECAMATAN KELURAHAN	WAKTU KEJADIAN	TEMPAT KEJADIAN	DAMPAK KEJADIAN	TAKSIRAN KERUGIAN (Rp)
1	2	3	4	5	6	9
5	Banjir	Kecamatan Baros Kelurahan Jayaraksa	Kamis, 06 Desember 2018 Pukul 15.45 Wib	Wilayah Kp. Sudajaya RT. 02,05,05 RW 03 dan Kp. Tugu RT.01,02 RW.04 Kelurahan Jayaraksa	<p>Hujan deras sehingga mengakibatkan volume debit air sungai meningkat sehingga mengakibatkan air Sungai Cisuda meluap hingga menggenangi permukaan jalan umum dan merendam beberapa pemukiman warga</p> <p>Adapun yang terdampak yaitu 61 Rumah warga terendam air luapan sungai Cisuda setinggi ± 50 CM dengan penghuni An. JEJEN, IWAN, OIM, DENI, INDRO, ANANG, UWEN, DJUJUN, EMIL, DEDE, ALKA, Hj.JALEHA, BUDIMAN, DERI, JENI, RESTI, JUJUN, DR.MUNIFAH, OSIN, ECE, H.WAWAN, NENDEN, IMAS, SITI PURNAMI, LILI, RAGIL, EEM, MESYA, TOTOH, DHANY, YULI, AROH, RIKI, MIMIN, ELIS, NENAH, ADE, DAYAT, NANO, LINDA, DAYAT, LINDA, ENUNG, MASJID AL-IKHLAS, YAYAN, DENI, UCU, IMAS, ENO, EUIS, UKAN, NENG LIA, ANDI, ENUR, UTING, MUMUH, NENENG, KINAH, NUR, SOLEH, LUKI</p>	100.000.000

AREA TERDAMPAK AKIBAT KEJADIAN BENCANA BERDASARKAN WILAYAH KECAMATAN PERIODE TAHUN 2017 DAN 2018

NO	KECAMATAN	LUAS AREA (M ²)	
		2018	2017
1	2	3	4
1	<i>CIKOLE</i>	5.024,0	3.598,0
2	<i>CIBEUREUM</i>	1.018,0	1.970,0
3	<i>CITAMIANG</i>	2.051,0	1.560,0
4	<i>GUNUNG PUYUH</i>	10.755,5	12.644,5
5	<i>WARUDOYONG</i>	521,0	1.516,0
6	<i>LEMBURSITU</i>	44.104,5	2.246,0
7	<i>BAROS</i>	4.521,0	171,0
TOTAL LUAS AREA		67.995,0	23.705,5

AREA TERDAMPAK AKIBAT KEJADIAN BENCANA BERDASARKAN JENIS BENCANA PERIODE TAHUN 2017 DAN 2018

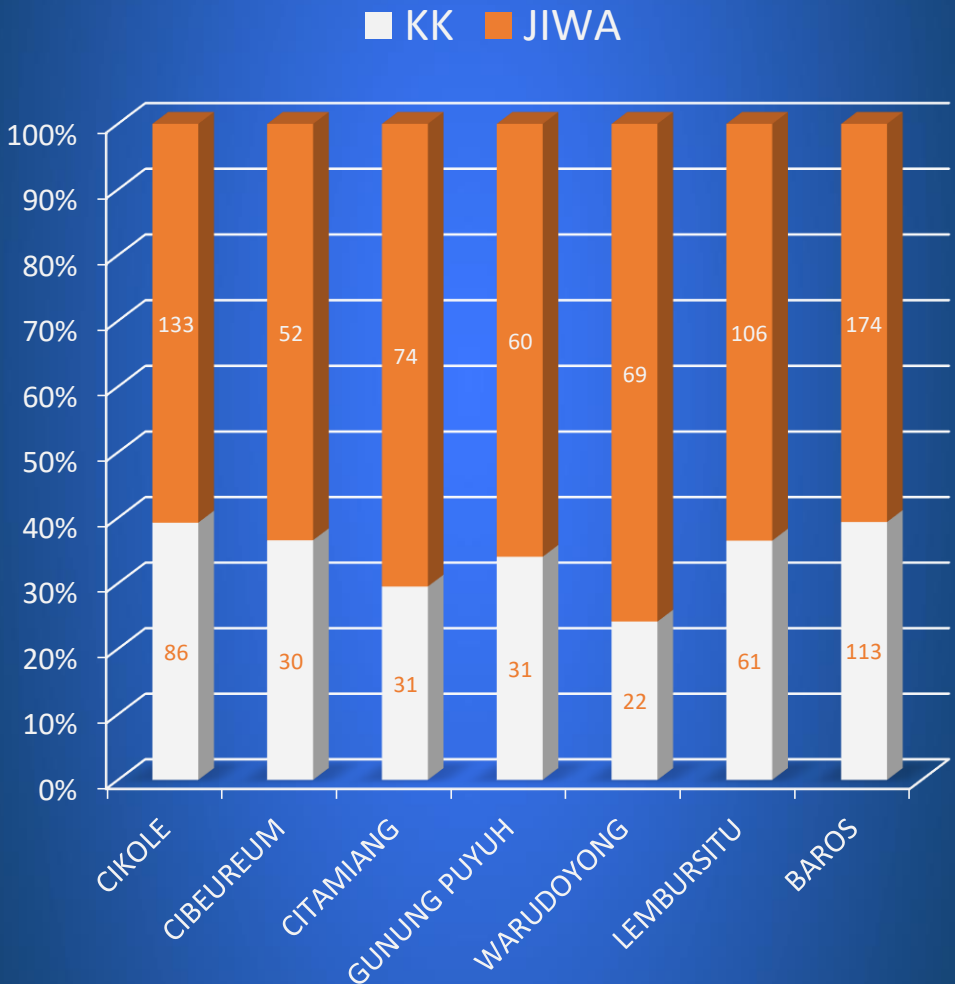
NO	JENIS BENCANA	LUAS AREA (M ²)	
		2018	2017
1	2	3	4
1	<i>KEBAKARAN PERMUKIMAN</i>	32.665,5	449,0
2	<i>BANJIR</i>	16.945,0	14.953,0
3	<i>TANAH LONGSOR</i>	14.850,0	5.999,0
4	<i>ANGIN TOPAN/BELIUNG</i>	2.329,0	212,0
5	<i>GEMPA BUMI</i>	158,0	39,5
6	<i>CUACA EKSTREM</i>	1.047,5	2.053,0
TOTAL LUAS AREA		67.995,0	23.705,5

**LUAS AREA TERDAMPAK AKIBAT BENCANA
BERDASARKAN JENIS BENCANA DAN WILAYAH KECAMATAN
DI KOTA SUKABUMI TAHUN 2018**

NO	KECAMATAN	LUAS AREA (M ²)						TOTAL AREA (M ²)
		Kebakaran	Banjir	Tanah Longsor	Angin Topan	Gempa Bumi	Cuaca Ekstrem	
1	2	3	4	5	6	7	8	9
1	CIKOLE	450,0	350,0	3.033,0	893,0	-	298,0	5.024,0
2	CIBEUREUM	66,0	350,0	334,0	124,0	6,0	138,0	1.018,0
3	CITAMIANG	1.206,0	-	596,0	190,0	33,0	26,0	2.051,0
4	GUNUNG PUYUH	211,5	-	10.331,0	120,0	29,0	64,0	10.755,5
5	WARUDOYONG	168,0	50,0	87,0	84,0	-	132,0	521,0
6	LEMBURSITU	30.564,0	13.060,0	12,0	-	84,0	384,5	44.104,5
7	BAROS	-	3.135,0	457,0	918,0	6,0	5,0	4.521,0
TOTAL LUAS AREA		32.665,5	16.945,0	14.850,0	2.329,0	158,0	1.047,5	67.995,0

Jumlah Berdampak Bencana Menurut Kecamatan di Kota Sukabumi

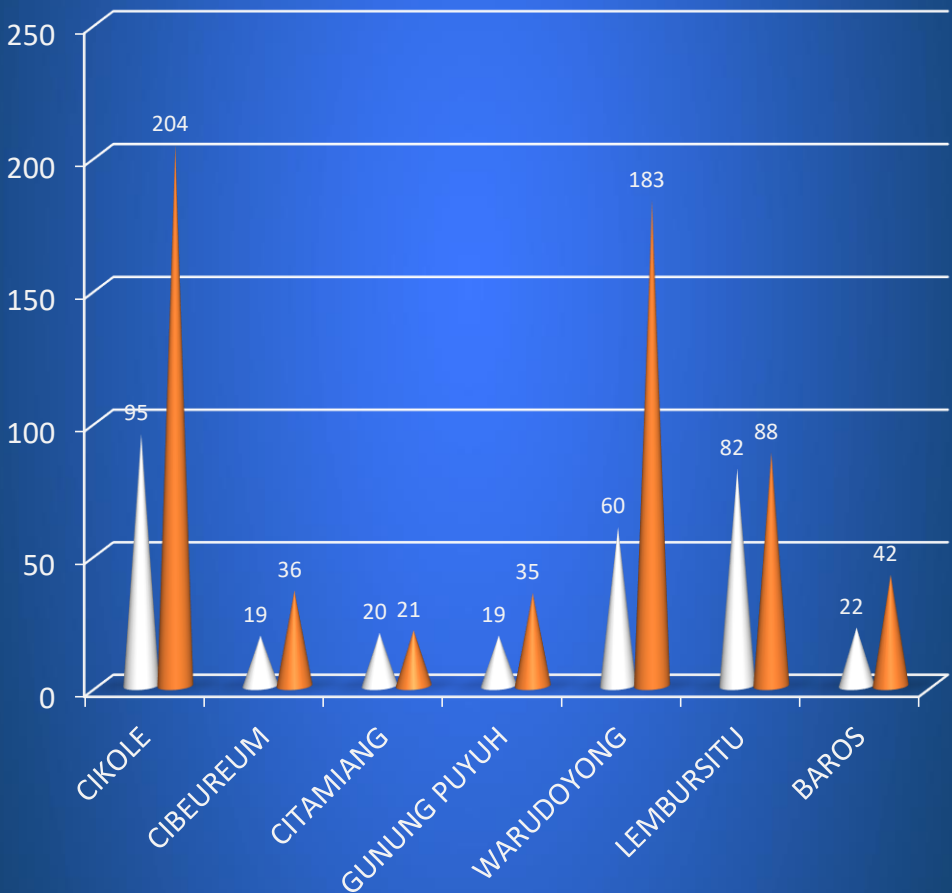
Tahun 2018



Jumlah Berdampak Bencana Menurut Kecamatan di Kota Sukabumi

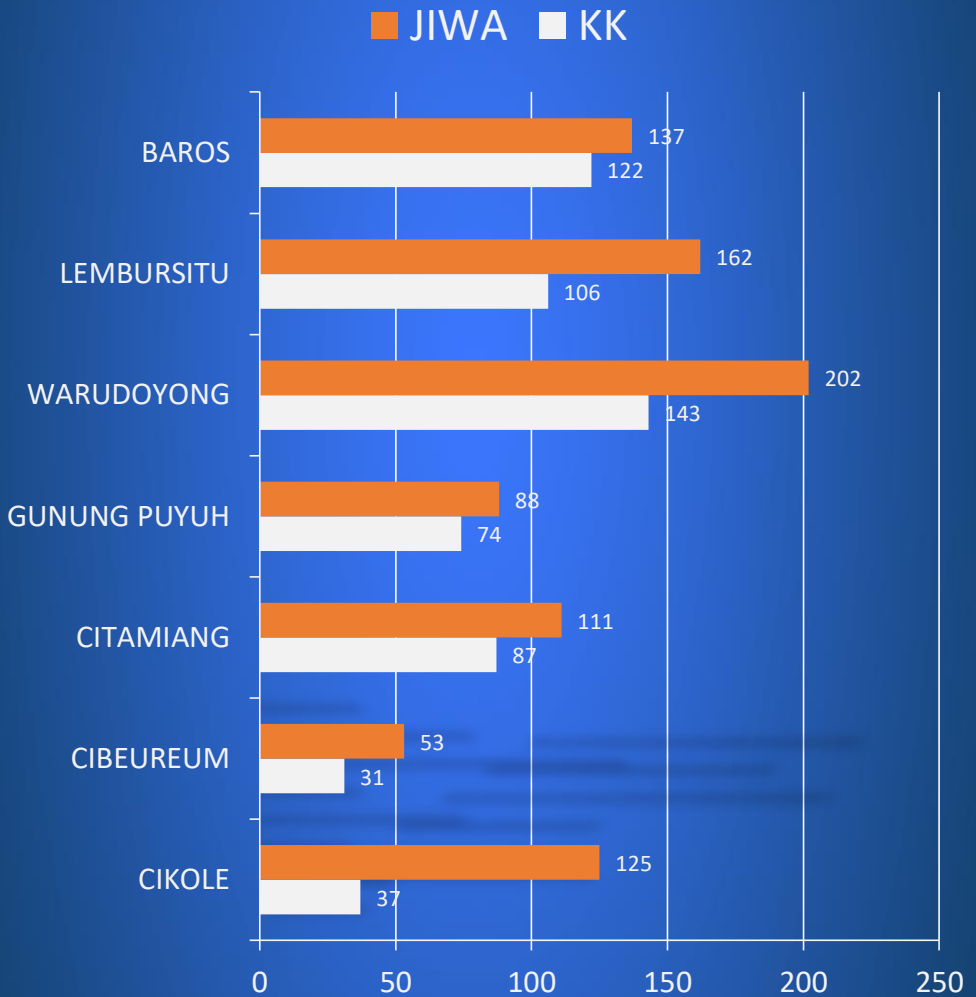
Tahun 2017

■ KK ■ JIWA

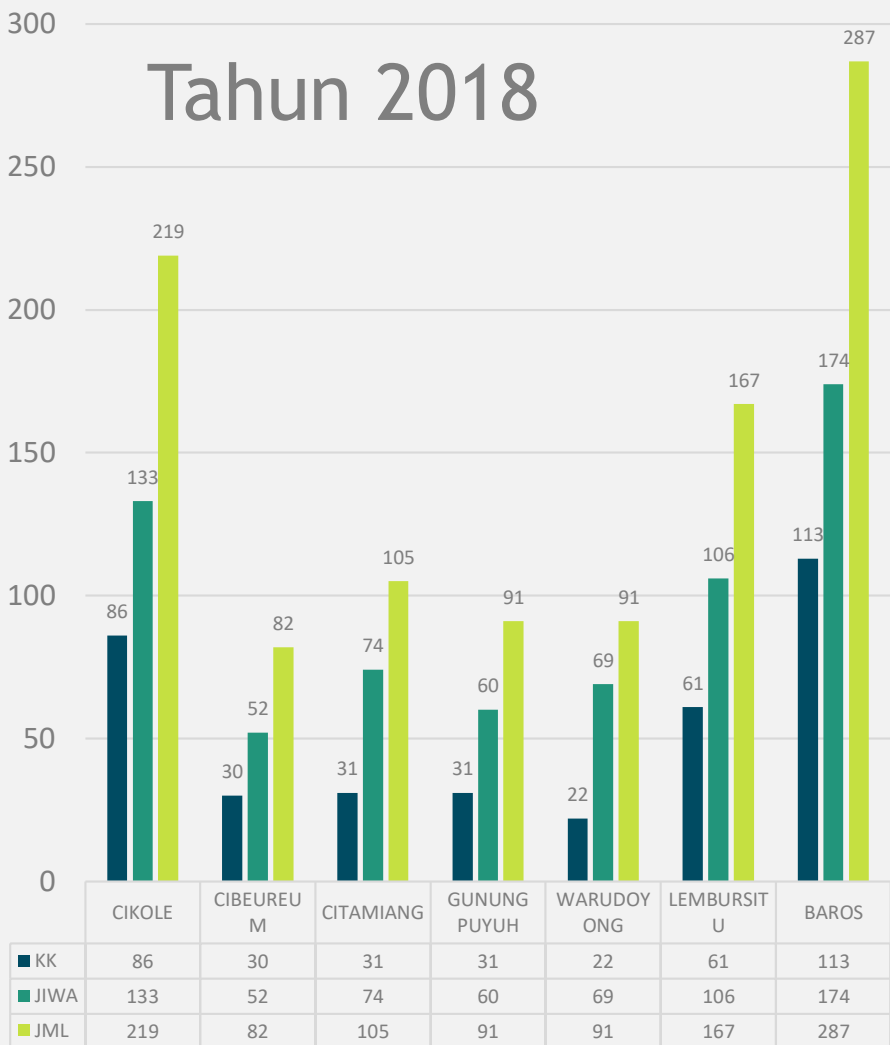


Jumlah Berdampak Bencana Menurut
Kecamatan di Kota Sukabumi

Tahun 2016

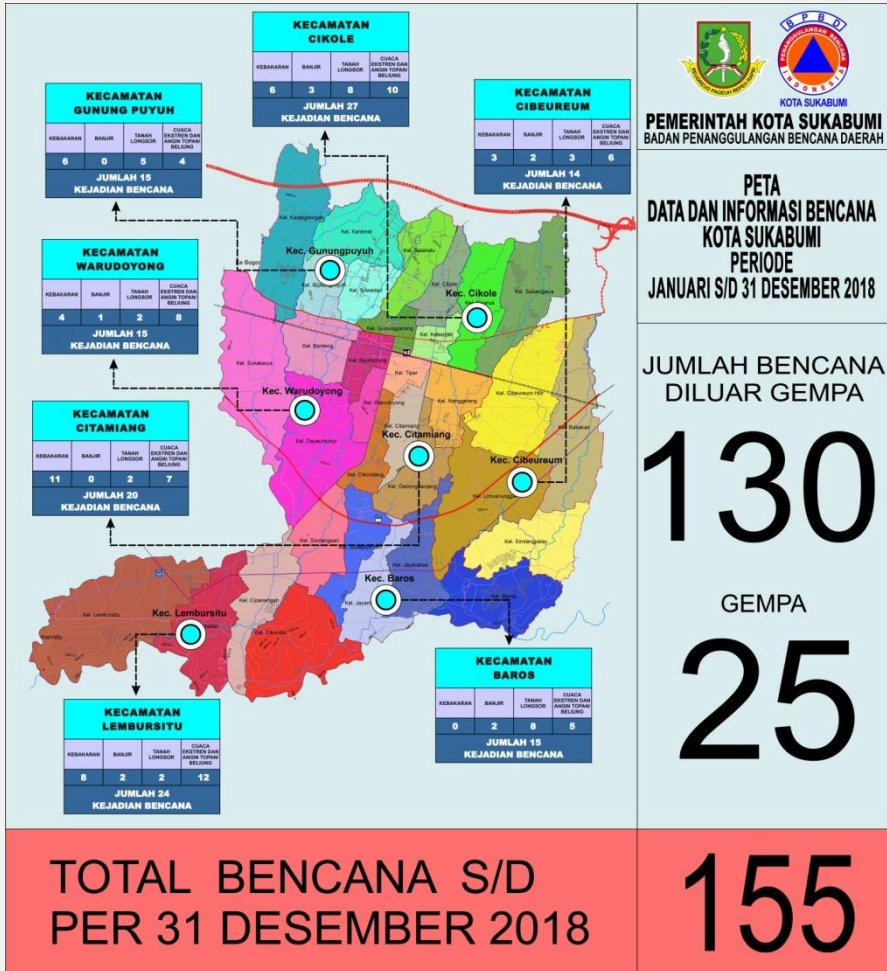


Jumlah Berdampak Bencana Menurut Kecamatan di Kota Sukabumi



■ KK ■ JIWA ■ JML

PETA DATA DAN INFORMASI
BENCANA KOTA SUKABUMI
BERDASARKAN KECAMATAN
TAHUN 2018



INFO GEMPABUMI WILAYAH KOTA SUKABUMIDAN SEKITARNYA TAHUN 2018

NO	TANGGAL	WAKTU/GEMP A	LINTANG	BUJUR	KEDALAMA N	MAG	KETERANGA N
1	Senin, 01 Januari 2018	17:40:19 WIB	6.93° LS	106.83° BT	22 km	2,9 SR	Pusat gempa berada di darat jarak 11 km Barat Daya KOTA-SUKABUMI-JABAR, Jawa Barat
2	Minggu, 21 Januari 2018	13:58:07 WIB	7.91° LS	106.66° BT	37 km	3,5 SR	Pusat gempa di laut jarak 113 km Barat Daya KOTA-SUKABUMI-JABAR, Jawa Barat
3	Selasa, 23 Januari 2018	13:34:50 WIB	7.23° LS	105.91° BT	10 km	6,4 SR	Pusat gempa di laut jarak 81 km Barat Daya Lebak-BANTEN, Jawa Barat.
4	Rabu, 14 Februari 2018	13:58:24 WIB	7.16° LS	106.92° BT	10 km	3,5 SR	Pusat gempa di darat jarak 25 km Barat Daya KOTA-SUKABUMI-JABAR
5	Jumat, 16 Februari 2018	12:13:02 WIB	7.8° LS	105.89° BT	10 km	5,1 SR	Pusat gempa di laut jarak 143 km Barat Daya LEBAK-BANTEN-Jawa Barat
6	Jumat, 16 Februari 2018	20:28:07 WIB	7.89° LS	106.47° BT	10 km	5,1 SR	Pusat gempa di laut jarak 118 km Barat Daya KOTA-SUKABUMI-Jawa Barat
7	Minggu, 18 Februari 2018	11:40:14 WIB	7.62° LS	106.71° BT	31 km	4,4 SR	Pusat gempa di laut jarak 80 km Barat Daya KOTA-SUKABUMI-Jawa Barat
8	Senin, 19 Maret 2018	18:36:25 WIB	7.4° LS	105.95° BT	10 km	5,2 SR	Pusat gempa di Laut jarak 98 km Barat Daya LEBAK-BANTEN
9	Jumat, 27 April 2018	11:21:40 WIB	7.24 LS	106.82 BT	6 km	4,2 SR	Pusat gempa di Darat jarak 36 km Barat Daya CIANJUR-JABAR
10	Senin, 30 April 2018	04:13:18 WIB	7.36 LS	106.84 BT	3 km	4,3 SR	Pusat gempa di Darat jarak 49 km Barat Daya KOTA-SUKABUMI-JABAR
11	Senin, 01 Mei 2018	06:22:35 WIB	7.33 LS	106.82 BT	10 km	3,6 SR	gempa di Darat jarak 46 km Barat Daya KOTA-SUKABUMI-JABAR

INFO GEMPABUMI WILAYAH KOTA SUKABUMIDAN SEKITARNYA TAHUN 2018

NO	TANGGAL	WAKTU/GEMPA	LINTANG	BUJUR	KEDALAMAN	MAG	KETERANGAN
12	Senin, 07 Juni 2018	13:40:45 WIB	7.81 LS	106.52 BT	24 km	4,2 SR	Pusat gempa di laut 108 km barat daya Kota Sukabumi, JABAR
13	Selasa, 08 Juni 2018	07:27:38 WIB	7.1 LS	106.08 BT	10 km	5 SR	Pusat gempa berada di laut 62 km Barat Daya LEBAK-BANTEN
14	Sabtu, 23 Juni 2018	21:10:06 WIB	6.74 LS	106.59 BT	13 km	3,2 SR	Pusat gempa berada di darat 21 km barat daya Kab. Bogor, Jawa Barat
15	Sabtu, 23 Juni 2018	23:30:01 WIB	6.72 LS	106.57 BT	4 km	3,6 SR	Pusat gempa berada di darat 19 km barat daya Kab. Bogor, Jawa Barat
16	Senin, 25 Juni 2018	13:17:25 WIB	7.01 LS	107.17 BT	10 km	2.8 SR	Pusat gempa berada di darat 22 km Tenggara Kab. Cianjur, Jawa Barat
17	Senin, 25 Juni 2018	13:17:25 WIB	6.73 LS	106.6 BT	11 km	2.9 SR	Pusat gempa berada di darat 20 km Barat Daya Kab. Bogor, Jawa Barat
18	Sabtu, 21 Juli 2018	13:09:14 WIB	6.73 LS	106.65 BT	4 km	3,6 SR	Pusat gempa berada di darat 19 km barat daya Kab. Bogor, Jawa Barat
19	Sabtu, 18 Agustus 2018	00:22:05 WIB	7.48 LS	106.66 BT	35 km	4,7 SR	Pusat gempa berada di laut 35 km Barat Daya Kota Sukabumi, Jawa Barat
20	Sabtu, 18 Agustus 2018	07:52:46 WIB	7.53 LS	106.69 BT	37 km	3 SR	Pusat gempa berada di laut 72 km Barat Daya Kota Sukabumi, Jawa Barat
21	Senin, 20 Agustus 2018	23:10:31 WIB	6.94 LS	106.53 BT	4 km	3,4 SR	Pusat gempa berada di darat 19 km barat daya Kab. Bogor, Jawa Barat
22	Senin, 01 Oktober 2018	03:23:08 WIB	6.85 LS	108.44 BT	4 km	4,7 SR	Pusat gempa di darat pada jarak 15 km arah BaratLaut (Barat Utara) Kuningan – Jawa Barat
23	Minggu, 14 Oktober 2018	02:38:23 WIB	-9 LS	105.26 BT	10 km	5,2 SR	Pusat gempa berada di laut 292 km Barat Daya Lebak-Banten
24	Selasa, 30 Oktober 2018	04:33:37 WIB	-6.92 LS	105.08 BT	10 km	5,2 SR	Pusat gempa berada dilaut 140 km Barat Daya PANDEGLANG-BANTEN
25	Jumat, 07 Desember 2018	06:43:17 WIB	-7.19 LS	105.83 BT	19 km	5,0 SR	Pusat gempa berada di laut 83 km Barat Daya Lebak-Banten

**REKAPITULASI PEJABAT FUNGSIONAL
PADA LINGKUNGAN PEMERINTAH KOTA SUKABUMI**

JENIS TENAGA	JUMLAH
ANALIS KEUANGAN PUSAT DAN DAERAH	2
APOTEKER	8
ARSIPARIS	1
ASISTEN APOTEKER	32
AUDITOR	15
BIDAN	88
DOKTER	59
DOKTER GIGI	11
FISIOTERAPIS	4
GURU	1045
NUTRISIONIS	24
OKUPASI TERAFIS	1
PAMONG BELAJAR	5
PARAMEDIK VETERINER	1
PEMBIMBING KESEHATAN KERJA	3
PENATA RUANG	2
PENERA	1
PENGAWAS (P2UPD)	2
PENGAWAS SEKOLAH	21
PENGUJI KENDARAAN BERMOTOR	3
PENILIK	4
PENYULUH PERTANIAN	12
PERAWAT	340
PERAWAT GIGI	14
PEREKAM MEDIS	8
POLISI PAMONG PRAJA	16
PRANATA LABORATORIUM KESEHATAN	35
PUSTAKAWAN	4
RADIOGRAFER	4
REFRAKSIONIS OPTISIEN	2
SANITARIAN	14
TEKNIK PENGAIRAN	
TEKNIK TATA BANGUNAN DAN PERUMAHAN	2
TEKNISI ELEKTROMEDIS	2
TERAPIS WICARA	1
WIDYAISWARA	2

REKAPUTULASI PEJABAT PADA LINGKUNGAN PEMERINTAH KOTA SUKABUMI

UNIT KERJA SEKRETARIAT DAERAH	ESELON			
	II	III	IV	V
Sekretaris Daerah	1	-	-	-
Asisten Daerah	2	-	-	-
Staff Ahli	-	-	-	-
Bagian Tata Pemerintahan Setda	-	1	3	-
Bagian Hukum Setda	-	1	3	-
Bagian Organisasi Setda	-	1	3	-
Bagian Perekonomian, Pembangunan, dan Kerjasama Daerah Setda	-	1	3	-
Bagian Kesejahteraan Rakyat Setda	-	1	3	-
Bagian Pengadaan Barang atau Jasa Setda	-	1	3	-
Bagian Humas dan Protokol Setda	-	1	3	-
Bagian Perlengkapan Setda dan Rumah Jabatan Setda	-	1	3	-
Bagian Keuangan dan Kepegawaian Setda	-	1	3	-

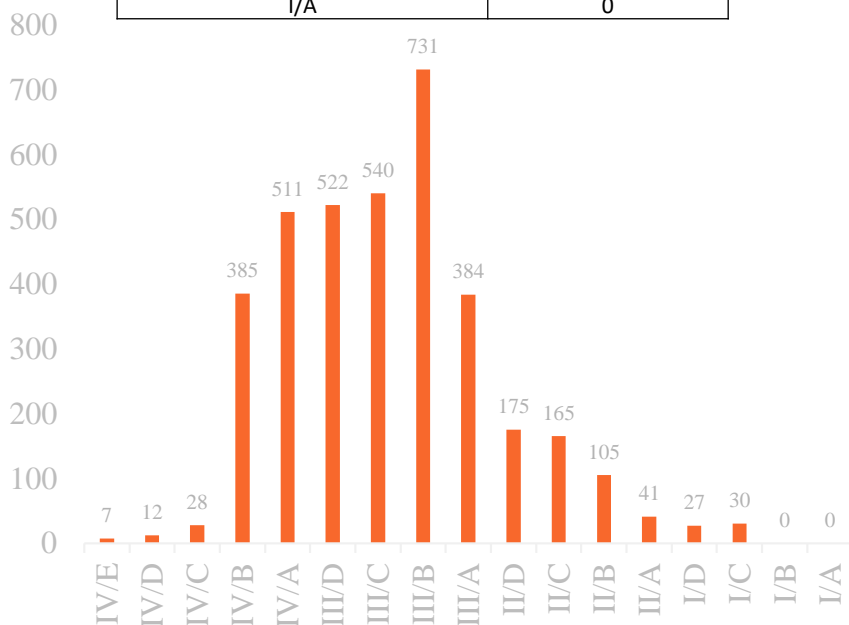
UNIT KERJA SATUAN KERJA PERANGKAT DAERAH	ESELON			
	II	III	IV	V
SEKRETARIAT DPRD	1	3	9	-
INSPEKTORAT	1	4	2	-
BADAN PENGELOLAAN KEUANGAN DAERAH	-	7	23	-
BADAN PERENCANAAN PEMBANGUNAN DAERAH	1	6	13	-
BADAN KEPEGAWAIAN DAN PENGEMBANGAN SUMBER DAYA MANUSIA	-	3	8	-
BADAN PENANGGULANGAN BENCANA DAERAH	-	1	5	-
DINAS P2KBP4M	1	5	15	-
DINAS PMPTST	1	4	8	-
DINAS PENDIDIKAN DAN KEBUDAYAAN	1	5	17	-
DINAS KESEHATAN	-	5	51	-
DINAS KETAHANAN PANGAN, PERTANIAN, DAN PERIKANAN	1	5	20	-
DINAS PERHUBUNGAN	1	4	17	-
DINAS KOPERASI, USAHA KECIL MENENGAH, PERDAGANGAN, DAN PERINDUSTRIAN	1	4	14	-
DINAS PU, PENATAAN RUANG, PERUMAHAN, KAWASAN PEMUKIMAN DAN PERTANAHAN	1	5	16	-
DINAS KEPEMUDAAN, OLAHRAGA, DAN PARIWISATA	1	4	11	-
DINAS SOSIAL	1	3	10	-
DINAS TENAGA KERJA	1	3	10	-
DINAS KEPENDUDUKAN DAN PENCATATAN SIPIL	1	4	8	-
DINAS PERPUSTAKAAN UMUM DAN KEARSIPAN DAERAH	1	3	8	-
DINAS KOMUNIKASI DAN INFORMATIKA	1	3	8	-
DINAS LINGKUNGAN HIDUP	1	5	21	-
KANTOR KESATUAN POLITIK DAN BANGSA	-	1	4	-
RSUD R. SYAMSUDIN, S.H	1	10	17	-
SATUAN POLISI PAMONG PRAJA	1	3	8	-

REKAPUTULASI PEJABAT PADA LINGKUNGAN PEMERINTAH KOTA SUKABUMI

UNIT KERJA	ESELON			
	II	III	IV	V
KECAMATAN				
Cikole	-	2	7	-
Citamiang	-	1	7	-
Warudoyong	-	1	7	-
Gunung Puyuh	-	1	7	-
Lembur Situ	-	1	7	-
Baros	-	-	7	-
Cibeureum	-	1	7	-
KELURAHAN				
- Kebon Jati	-	-	5	-
- Cikole	-	-	5	-
- Selabatu	-	-	5	-
- Gunung Parang	-	-	5	-
- Subang Jaya	-	-	5	-
- Cisarua	-	-	5	-
- Gedong Panjang	-	-	5	-
- Cikondang	-	-	5	-
- Citamiang	-	-	5	-
- Nanggaleng	-	-	5	-
- Tipar	-	-	5	-
- Warudoyong	-	-	5	-
- Benteng	-	-	5	-
- Nyomplong	-	-	5	-
- Sukakarya	-	-	5	-
- Dayeuh Luhur	-	-	5	-
- Karamat	-	-	5	-
- Gunung Puyuh	-	-	4	-
- Karang Tengah	-	-	5	-
- Sriwidari	-	-	5	-
- Lembur Situ	-	-	5	-
- Cipanengah	-	-	5	-
- Cikundul	-	-	5	-
- Sindang Sari	-	-	4	-
- Situ Mekar	-	-	5	-
- Sudajaya Hilir	-	-	5	-
- Jaya Raksa	-	-	5	-
- Jaya Mekar	-	-	5	-
- Baros	-	-	5	-
- Sindang Palay	-	-	5	-
- Cibeureum Hilir	-	-	5	-
- Babakan	-	-	5	-
- Limus Nunggal	-	-	5	-

REKAPITULASI PEGAWAI NEGERI SIPIL DAERAH KOTA SUKABUMI BERDASARKAN GOLONGAN

GOLONGAN	JUMLAH
IV/E	7
IV/D	12
IV/C	28
IV/B	385
IV/A	511
III/D	522
III/C	540
III/B	731
III/A	384
II/D	175
II/C	165
II/B	105
II/A	41
I/D	27
I/C	30
I/B	0
I/A	0



KOMODITI EKSPOR DI KOTA SUKABUMI TAHUN 2018

Komoditi	Satuan Standar	Jumlah Barang	Nilai (US \$)	Negara Tujuan
(1)	(2)	(3)	(4)	(5)
Kayu Olahan / Furniture	Kg	48 725,00	67 228,84	Korea dan Irak
Pakaian Wanita	Kg	459 952,19	8 182 548,77	Korea, Vietnam, USA, UK, Kanada, Hongkong, China, UAE, Australia
Hasil Perkebunan (Biji Jenitri, Biji Rotan, Dracaena Draco)	Kg	1 770,00	11 429,50	China
Hasil Perkebunan (Teh Hitam)	Kg	64 360,00	115 814,10	Taiwan
Tanaman Hias	Kg	375 000,00	345 000,00	Korea, Malaysia, Singapore
Tahun 2018	Kg	949 807,19	8 722 021,21	

Sumber : BPS Kota Sukabumi



Perkembangan Daya Terpasang dan Produksi Listrik yang Terjual di PT. PLN Rayon Sukabumi Kota 2009-2018

Tahun	Daya Terpasang (VA)	Terjual (Kwh)	Pendapatan (Rp 000)
(1)	(2)	(3)	(4)
2009	107 026 140	182 771 022	119 170 191
2010	115 198 890	200 428 900	134 900 998
2011	125 034 740	209 763 727	145 160 947
2012	135 005 690	228 938 236	157 082 453
2013	149 109 640	235 464 659	180 288 936
2014	158 740 740	254 943 601	211 395 866
2015	167 170 440	261 253 148	229 490 032
2016	176 028 840	266 279 868	231 408 193
2017	185 670 990	266 984 028	282 590 259
2018	195 574 940	268 418 997	297 831 133

Sumber : BPS Kota Sukabumi



Perkembangan Jumlah Pelanggan Listrik Menurut Jenis Pelanggan di PT, PLN Rayon Sukabumi Kota 2009-2018

Tahun	Rumah Tangga (R1-R3)	Usaha/Bisnis (B1-B3)	Pemerintah (P1-P3)	Industri (I1-I4)	Sosial (S1-S3)
(1)	(2)	(3)	(4)	(5)	(6)
2009	90 062	4 607	552	159	2 463
2010	94 473	4 914	579	156	2 592
2011	100 156	5 103	588	152	2 697
2012	107 360	5 502	625	153	2 843
2013	114 483	5 876	663	159	2 994
2014	121 301	6 252	792	164	3 197
2015	128 339	6 095	855	168	3 398
2016	133 000	6 815	905	174	3 674
2017	138 178	7 615	997	179	3 967
2018	143 236	8 378	1 071	181	4 164

Sumber : BPS Kota Sukabumi



*Apakah
Kamu Tahu ...?*

315

Listrik merupakan salah satu komponen vital dalam kehidupan masyarakat, yaitu sebagai salah satu sumber energi yang digunakan baik oleh rumah tangga, bisnis, pemerintah, industri maupun sosial. Seiring dengan perkembangan masyarakat, kebutuhan akan listrik pun bertambah dari tahun ke tahun. Penggunaan listrik di Kota Sukabumi pada tahun 2018 dilihat dari daya terpasang mengalami peningkatan sebesar 195.574.940 VA atau sekitar 5,3 persen dibandingkan tahun sebelumnya sebesar 185.670.990 VA. Sementara itu, produksi listrik yang terjual mencapai 268.418.997 Kwh atau meningkat sebesar 0,55 persen dari tahun sebelumnya yang mencapai 266.948.028 Kwh.




Listrik merupakan salah satu komponen vital dalam kehidupan masyarakat, yaitu sebagai salah satu sumber energi yang digunakan baik oleh rumahtangga, bisnis, pemerintah, industri maupun sosial, Seiring dengan perkembangan masyarakat, kebutuhan akan listrik pun bertambah dari tahun ke tahun, Penggunaan listrik di Kota Sukabumi pada tahun 2018 dilihat dari daya terpasang mengalami peningkatan sebesar 195.574.940 VA atau sekitar 5,3 persen dibandingkan tahun sebelumnya sebesar 185.670.990 VA, Sementara itu, produksi listrik yang terjual mencapai 268.418.997 Kwh atau meningkat sebesar 0,55 persen dari tahun sebelumnya yang mencapai 266.948.028 Kwh.

VOLUME DAN NILAI AIR BERSIH/MINUM YANG DISALURKAN DI KOTA SUKABUMI MENURUT KATEGORI PELANGGAN SELAMA TAHUN 2018

Kategori Pelanggan	Air Bersih/Minum yang disalurkan		
	Jumlah Pelanggan	Volume (M ³)	Nilai (Rupiah)
(1)	(2)	(3)	(4)
I. Perpipaan Sosial	21 579	3 483 890	18 829 952 450
1 Domestik	20 562	3 084 879	16 114 845 920
Non Niaga Type A	644	35 937	229 058 400
Non Niaga Type B	10 337	1 508 005	6 967 456 040
Non Niaga Type C	9 581	1 540 937	8 918 331 480
2 Non Domestik	1 017	399 011	2 715 106 530
Sosial	242	62 994	199 469 300
Kran Umum (KU)	155	23 569	70 485 375
Instansi Pemerintah	172	188 389	1 129 975 040
Niaga Kecil	383	56 771	599 487 880
Industri Kecil	54	37 137	398 077 920
Niaga Besar	10	30 095	316 156 415
Industri Besar	1	56	1 454 600
II. Non Perpipaan	...	12 037	309 177 000
1 Penjualan air Melalui Mobil Tanki	...	12 037	309 177 000
Tahun 2018	21 579	3 495 927	19 139 129 450
Tahun 2017	21 454	3 713 851	14 079 245 000
Tahun 2016	21 317	3 767 537	14 307 590 600
Tahun 2015	20 803	3 755 787	13 149 554 000
Tahun 2014	19 801	3 869 217	13 499 612 734

Sumber : BPS Kota Sukabumi



Berdasarkan data dari PDAM Kota Sukabumi, pada tahun 2018 tercatat jumlah pelanggan air di Kota Sukabumi mencapai 21.579, dengan volume air yang disalurkan sebanyak 3.495.927 M3 dengan nilai nominal sebesar 19.139 miliar rupiah. Berdasarkan data dari PDAM memperlihatkan bahwa dari 21.579 pelanggan PDAM Kota Sukabumi, pelanggan terbanyak adalah dari kategori domestik, yaitu sebanyak 20.562 pelanggan atau sekitar 95,28 persen, Sedangkan jumlah pelanggan terkecil adalah kategori non domestik, yaitu sebanyak 1.017 pelanggan atau sekitar 4,71 persen dari total pelanggan PDAM di Kota Sukabumi.

Sumber : BPS Kota Sukabumi

VOLUME AIR BERSIH/MINUM YANG DISALURKAN TIAP BULAN MELALUI PERPIPAAN DI KOTA SUKABUMI TAHUN 2018

Bulan	Air Minum yang Disalurkan (M ³)
(1)	(2)
Januari	303 924
Februari	306 475
Maret	306 377
April	293 196
Mei	301 050
Juni	304 112
Juli	296 119
Agustus	284 190
September	286 471
Oktober	257 303
Nopember	278 426
Desember	266 247
Tahun 2018	3 483 890
Tahun 2017	3 699 647
Tahun 2016	3 751 161
Tahun 2015	3 755 787
Tahun 2014	3 869 217

Sumber : BPS Kota Sukabumi

Pertambahan Surat Izin Usaha Perdagangan (SIUP) di Kota Sukabumi Tahun 2018

Bulan	Perusahaan				Jumlah
	Besar	Menengah	Kecil	Mikro	
(1)	(2)	(3)	(4)	(5)	(6)
Januari	1	2	46	11	60
Februari	1	10	54	6	71
Maret	1	8	50	10	69
April	0	9	46	11	66
Mei	0	6	37	9	52
Juni	0	1	15	1	17
Juli	1	2	32	4	39
Agustus	0	6	43	4	53
September	0	0	3	1	4
Oktober	0	0	0	0	0
Nopember	0	0	0	0	0
Desember	0	0	0	0	0
Tahun 2018	1	2	46	11	60
Tahun 2017	4	61	533	53	651
Tahun 2016	2	77	586	90	755
Tahun 2015	7	75	535	81	698
Tahun 2014	3	100	412	75	590



321

Pada tahun 2018, diketahui bahwa Pertambahan Surat Izin Usaha Perdagangan (SIUP) di Kota Sukabumi adalah sebanyak 60 Perusahaan sedangkan pada tahun 2017 sebanyak 651 perusahaan, sedangkan pada tahun 2016 sebanyak 755 perusahaan. Dari sebanyak 651 perusahaan yang memiliki SIUP tersebut terdiri dari 1 perusahaan besar, 2 perusahaan menengah, 46 perusahaan kecil, dan 11 perusahaan mikro. Sedangkan jumlah perusahaan yang mengajukan Permintaan Tanda Daftar Perusahaan (TDP) pada tahun 2018 mengalami penurunan 26,04 persen dibanding tahun 2017.

Jumlah Perusahaan yang Memiliki Surat Izin Usaha Perdagangan (SIUP) di Kota Sukabumi, 2010-2018

Tahun	Perusahaan				Jumlah
	Besar	Menengah	Kecil	Mikro	
(1)	(2)	(3)	(4)	(5)	(6)
2010	154	510	4 602	-	5 266
2011	176	597	4 902	-	5 675
2012	178	689	5 266	68	6 201
2013	180	785	5 646	118	6 729
2014	183	886	6 058	193	7 320
2015	190	961	6 593	274	8 018
2016	192	1 038	7 179	364	8 773
2017	196	1 099	7 711	418	9 424
2018	200	1 143	8 037	475	9 855

Jumlah Perusahaan Berdasarkan Permintaan Tanda Daftar Perusahaan (TDP) di Kota Sukabumi Tahun 2018

Bulan	Bentuk Perusahaan						Jumlah
	PT	KOP	CV	FA	PO	BUL	
(1)	(2)	(3)	(4)	(5)	(6)	(7)	(8)
Januari	16	4	23	0	29	0	72
Februari	28	3	29	0	23	0	83
Maret	23	3	26	0	20	2	74
April	15	3	31	0	23	0	72
Mei	13	1	20	0	15	1	50
Juni	9	2	8	0	7	0	26
Juli	11	2	13	0	12	0	38
Agustus	30	0	27	0	19	2	78
September	1	0	3	0	0	0	4
Oktober	0	0	0	0	0	0	0
November	0	0	0	0	0	0	0
Desember	0	0	0	0	0	0	0
Tahun 2018	146	18	180	0	148	5	497
Tahun 2017	191	7	231	-	231	12	672
Tahun 2016	173	16	277	-	288	1	755
Tahun 2015	135	18	203	-	294	-	650
Tahun 2014	103	11	188	-	241	-	543



Sejumlah **497** perusahaan di Kota Sukabumi yang mengajukan Tanda Daftar Perusahaan, tercatat sebanyak **146** perusahaan berbentuk badan

usaha PT, **18** perusahaan

berbentuk Koperasi, **180** perusahaan berbentuk CV, dan **148** perusahaan berbentuk PO.



Perkembangan Jumlah Perusahaan Berdasarkan Permintaan Tanda Daftar Perusahaan (TDP) di Kota Sukabumi, 2010-2018



Tahun	Bentuk Perusahaan						Jumlah
	PT	KOP	CV	FA	PO	BUL	
(1)	(2)	(3)	(4)	(5)	(6)	(7)	(8)
2010	496	194	1 032	11	3 817	20	5 570
2011	549	203	1 118	11	4 036	20	5 937
2012	610	217	1 233	11	4 313	21	6 405
2013	691	231	1 351	11	4 552	21	6 857
2014	749	242	1 539	11	4 793	21	7 400
2015	929	260	1 742	11	5 087	21	8 050
2016	173	16	277	-	288	1	755
2017	191	7	231	-	231	12	672
2018	1 437	301	2 430	11	5 754	39	9 974

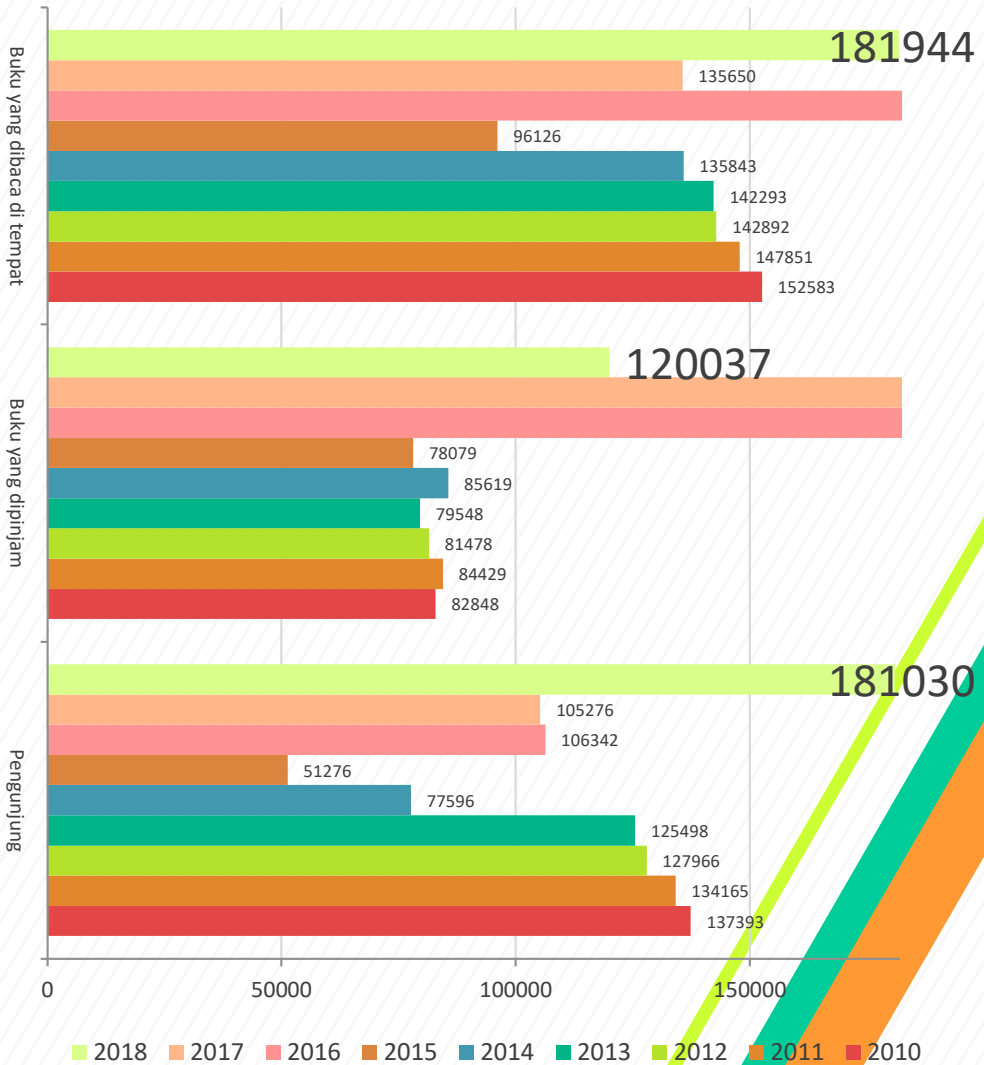
PERPUSTAKAAN

Jumlah Pengunjung dan Buku yang Dibaca/Dipinjam di Perpustakaan Daerah Kota Sukabumi (2010-2018)

Tahun	Pengunjung	Buku yang dipinjam	Buku yang dibaca di tempat
(1)	(2)	(3)	(4)
2010	137 393	82 848	152 583
2011	134 165	84 429	147 851
2012	127 966	81 478	142 892
2013	125 498	79 548	142 293
2014	77 596	85 619	135 843
2015	51 276	78 079	96 126
2016	106 342	196 414	199 684
2017	105 276	95 9715	135 650
2018	181 030	120 037	181 994

Sumber : Sukabumi Dalam Angka 2019 / BPS Kota Sukabumi

Jumlah Pengunjung dan Buku yang Dibaca/Dipinjam di Perpustakaan Daerah Kota Sukabumi (2010-2018)

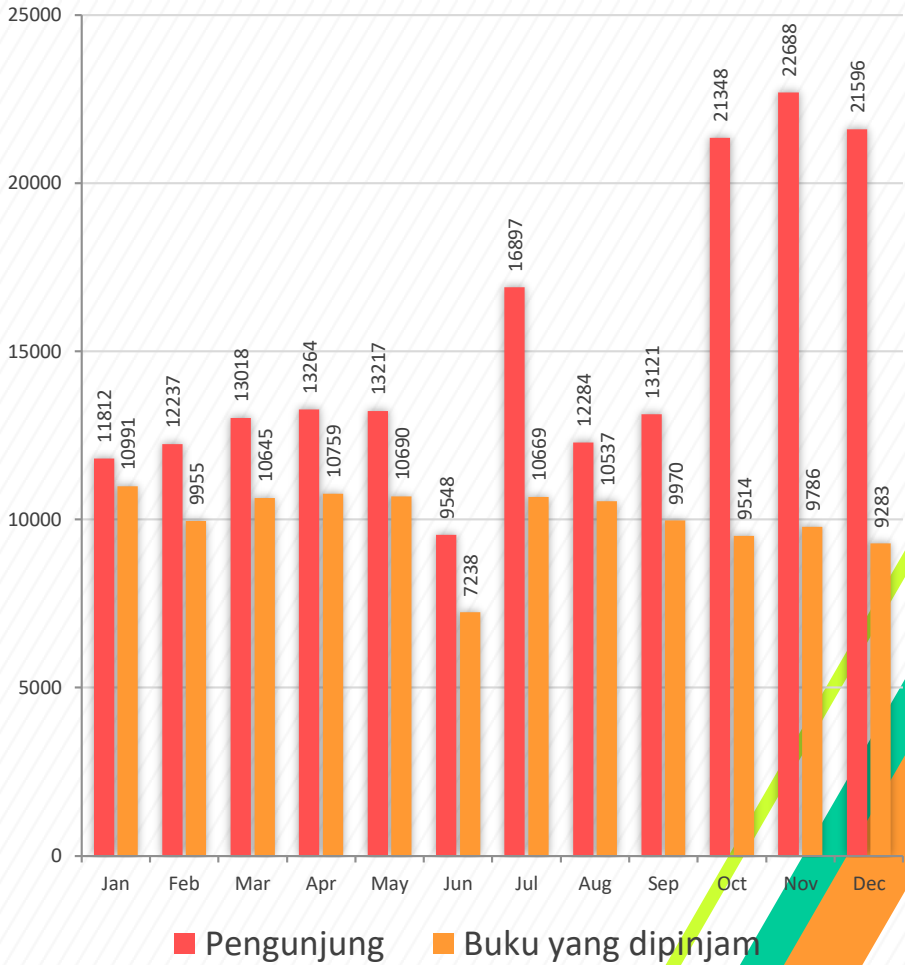


Jumlah Pengunjung dan Buku yang Dipinjam dari Perpustakaan Daerah Kota Sukabumi 2018

Bulan	Pengunjung	Buku yang dipinjam
(1)	(2)	(3)
Januari	11 812	10 991
Februari	12 237	9 955
Maret	13 018	10 645
April	13 264	10 759
Mei	13 217	10 690
Juni	9 548	7 238
Juli	16 897	10 669
Agustus	12 284	10 537
September	13 121	9 970
Oktober	21 348	9 514
Nopember	22 688	9 786
Desember	21 596	9 283
Tahun 2018	181 030	120 037
Tahun 2017	105 276	95 9715
Tahun 2016	106 342	196 414
Tahun 2015	51 276	78 079
Tahun 2014	74 596	85 619

Sumber : Sukabumi Dalam Angka 2019 / BPS Kota Sukabumi

Jumlah Pengunjung dan Buku yang Dipinjam dari Perpustakaan Daerah Kota Sukabumi Tahun 2018



PERPUSTAKAAN

Jumlah Jenis Buku yang Dipinjam dari Perpustakaan Daerah Kota Sukabumi 2018

Bulan	Umum	Filsafat	Agama	Ilmu Sosial	Bahasa	Ilmu Murni
(1)	(2)	(3)	(4)	(5)	(6)	(7)
Januari	600	719	1 487	1 435	877	1 325
Februari	557	650	1 355	1 381	772	1 208
Maret	621	747	1 422	1 436	815	1 282
April	627	761	1 429	1 430	853	1 288
Mei	644	759	1 379	1 333	915	1 227
Juni	423	614	847	917	660	754
Juli	627	866	1 269	1 339	964	1 167
Agustus	636	866	1 227	1 330	949	1 149
September	683	881	1 324	936	856	1 079
Oktober	672	854	1 352	911	725	915
Nopember	756	958	1 026	1 157	632	1 242
Desember	821	876	1 034	1 124	663	1 101
Tahun 2018	7 667	9 551	15 151	14 729	9 681	13 737
Tahun 2017	7 725	9 535	11 545	11 980	10 386	10 394
Tahun 2016	17 610	17 733	17 575	19 098	16 886	17 723
Tahun 2015	6 894	7 032	7 368	7 212	7 113	7 313
Tahun 2014	10 314	10 386	14 533	14 879	11 946	12 689

PERPUSTAKAAN

Jumlah Jenis Buku yang Dipinjam dari Perpustakaan Daerah Kota Sukabumi 2018

Bulan	Umum	Filsafat	Agama	Ilmu Sosial	Bahasa
(1)	(2)	(3)	(4)	(5)	(6)
Januari	781	1 221	1 929	1 858	1 224
Februari	903	1 294	2 376	1 930	993
Maret	984	1 184	2 656	2 732	1 120
April	1 137	1 197	2 577	2 758	1 054
Mei	1 215	1 131	2 613	2 550	1 123
Juni	567	722	1 308	1 259	647
Juli	830	1 134	1 517	1 447	939
Agustus	1 103	1 381	2 502	2 626	997
September	1 394	1 582	2 547	1 857	1 149
Oktober	891	934	2 117	2 883	940
Nopember	994	1 135	2 287	2 146	887
Desember	947	1 134	1 685	1 223	824
Tahun 2018	11 746	14 049	26 114	25 269	11 897
Tahun 2017	9 302	12 086	15 292	13 418	13 146
Tahun 2016	17 916	18 591	17 966	18 088	18 410
Tahun 2015	8 180	8 954	8 517	8 564	8 427
Tahun 2014	10 314	10 386	14 488	14 879	11 946

PERPUSTAKAAN

Jumlah Jenis Buku yang Dipinjam dari Perpustakaan Daerah Kota Sukabumi 2018

Bulan	Teknologi	Kesenian	Sastra	Geografi /Sejarah	Fiksi	Jumlah
(1)	(2)	(3)	(4)	(5)	(6)	(7)
Januari	1 297	890	1 445	916	-	10 991
Februari	1 157	829	1 270	776	-	9 955
Maret	1 231	919	1 354	818	-	10 645
April	1 240	927	1 371	833	-	10 759
Mei	1 268	922	1 354	889	-	10 690
Juni	920	638	865	600	-	7 238
Juli	1 211	903	1 435	888	-	10 669
Agustus	1 205	884	1 411	880	-	10 537
September	1 226	836	1 318	831	-	9 970
Oktober	1 102	884	1 338	761	-	9 514
Nopember	1 237	774	1 335	669	-	9 786
Desember	904	764	1 245	751	-	9 283
Tahun 2018	13 998	10 170	15 741	9 612	-	120 037
Tahun 2017	11 340	10 314	10 837	12 337	*)	95 887
Tahun 2016	18 596	17 723	18 094	18 187	17 189	196 414
Tahun 2015	7 351	7 050	7 185	7 176	6 385	78 079
Tahun 2014	14 347	11 607	14 037	11 708	9 442	135 843

Sumber : Sukabumi Dalam Angka 2019 / BPS Kota Sukabumi

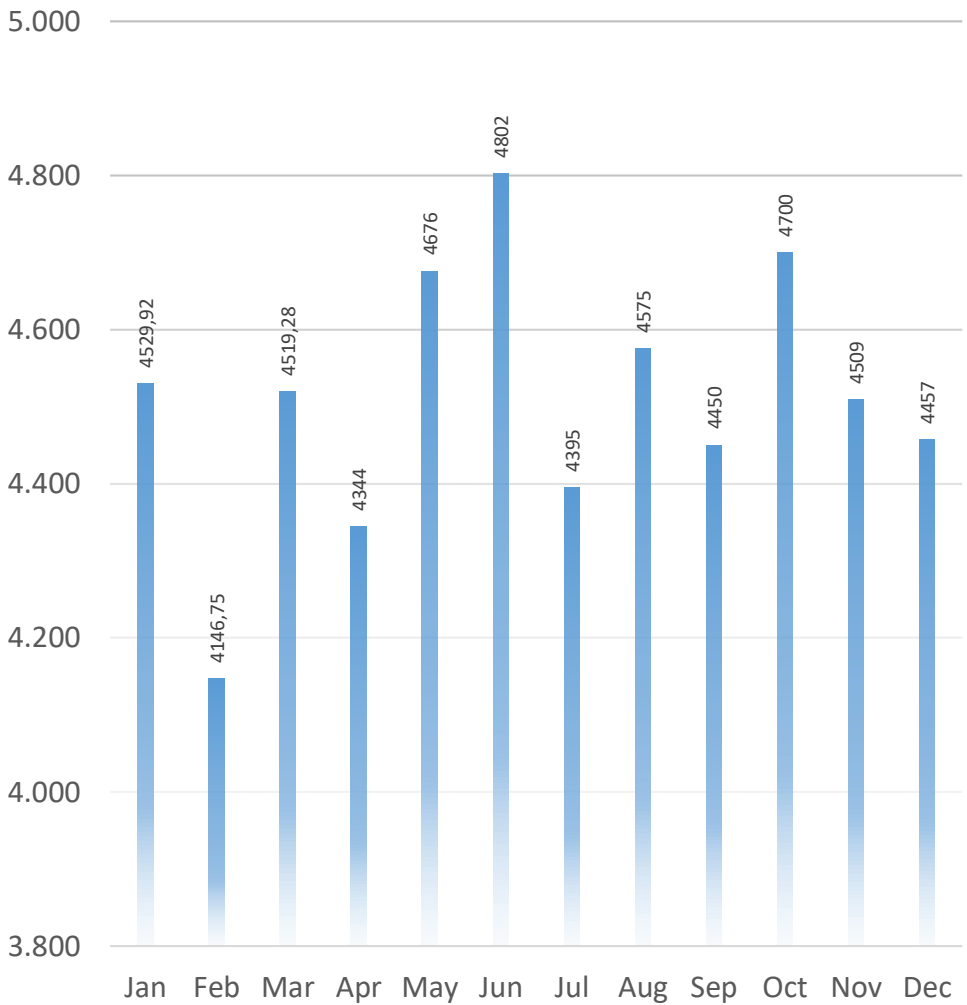


molecule

Jumlah Volume Sampah di Kota Sukabumi (Ton) di Kota Sukabumi Tahun 2018

Bulan	Berat (ton)
(1)	(2)
Januari	4 529,92
Februari	4 146,75
Maret	4 519,28
April	4 344,32
Mei	4 675,58
Juni	4 802,10
Juli	4 395,50
Agustus	4 575,00
September	4 450,00
Oktober	4 700,50
Nopember	4 509,90
Desember	4 456,55
Tahun 2018	54 105,40
Tahun 2017	45 750,37
Tahun 2016	43 767,68
Tahun 2015	42 924,00
Tahun 2014	46 089,68

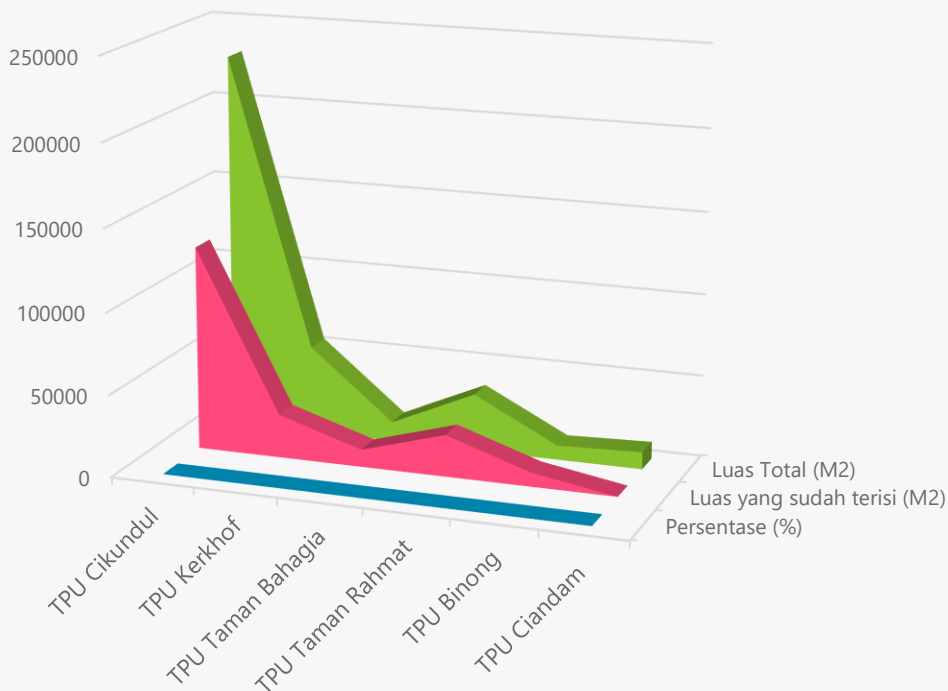
JUMLAH VOLUME SAMPAH (TON)



Lokasi Area Pemakaman, Luas dan Lahan yang sudah terisi di Kota Sukabumi Tahun 2018

Lokasi	Luas (M ²)	Lahan yang sudah terisi (M ²)	(%)
(1)	(2)	(3)	(4)
TPU Cikundul	230 000	124 666,00	54,20
TPU Kerkhof	53 890	26 622,70	49,40
TPU Taman Bahagia	11 900	10 619,00	89,24
TPU Taman Rahmat	35 000	25 647,50	73,28
TPU Binong	8 800	8 685	98,69
TPU Ciandam	10 542	25	0,24
TPU Tegal Pari	685	-	-
TPU Pasir Ipis	7 080	-	-
TPU Ciaul Kaler	1 240	-	-
TPU Dulang Nangkub	3 300	-	-
TPU Kp. Istana	1 708	-	-
TPU Babakan Jampang	1 688	-	-
Tahun 2018	365 833	196 265,20	53,65
Tahun 2017	345 840	196 024,20	56,68
Tahun 2016	344 440	195 772,20	56,84
Tahun 2015	344 440	193 026,20	56,04
Tahun 2014	342 040	192 489,70	56,28

LOKASI AREA PEMAKAMAN, LUAS DAN LAHAN YANG SUDAH TERISI DI KOTA SUKABUMI TAHUN 2018



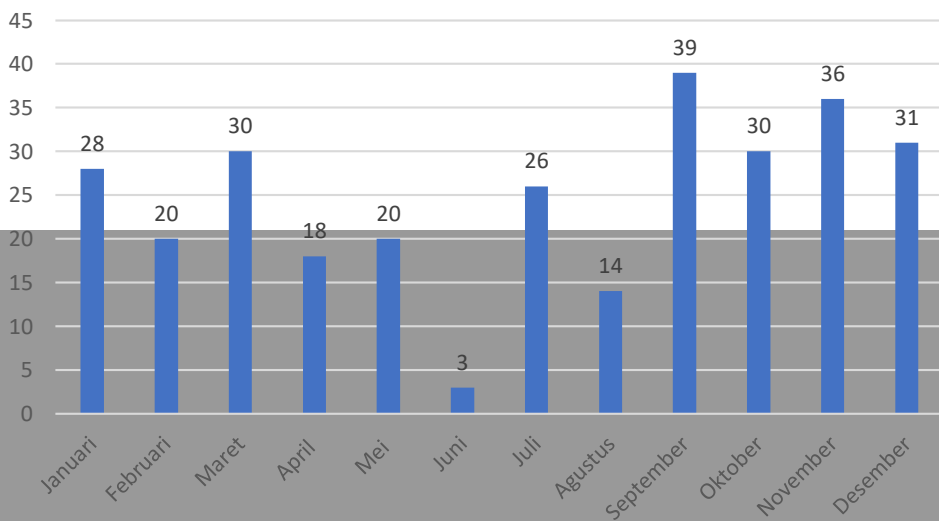
	TPU Cikundul	TPU Kerkhof	TPU Taman Bahagia	TPU Taman Rahmat	TPU Binong	TPU Ciandam
■ Persentase (%)	54,20%	49,40%	89,24%	73,28%	98,69%	0,23%
■ Luas yang sudah terisi (M2)	124.666	26.623	10.619	25.647	8.685	24
■ Luas Total (M2)	230.000	53.890	11.900	35.000	8.800	10.542

■ Persentase (%) ■ Luas yang sudah terisi (M2) ■ Luas Total (M2)

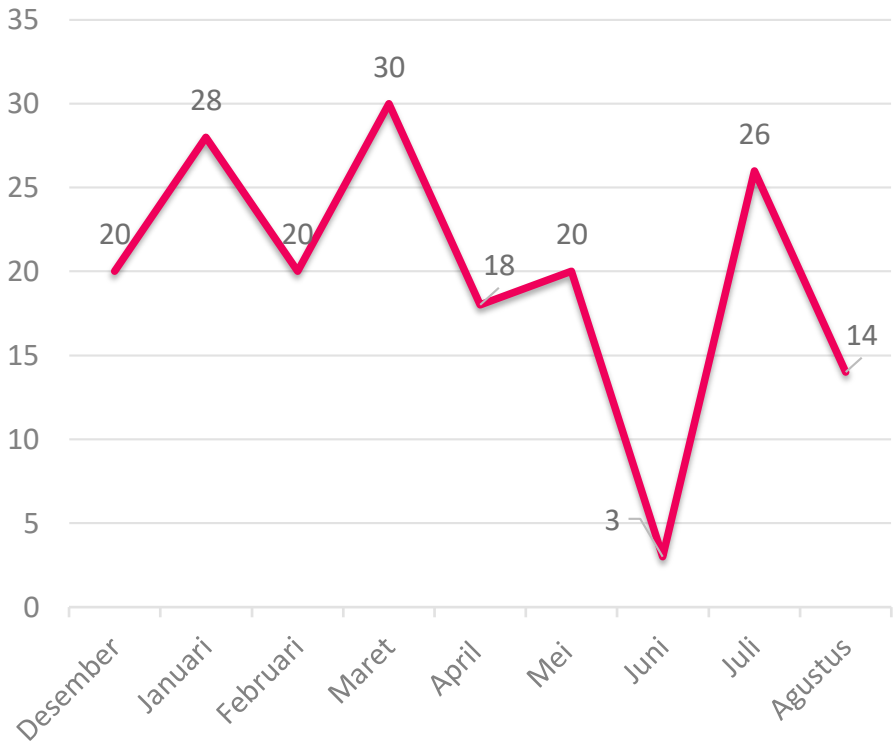
REKAPITULASI PENGELOLAAN ADUAN DINAS KOMUNIKASI DAN INFORMATIKA

JUMLAH TOTAL ADUAN BULAN JANUARI S.D. DESEMBER 2019

No.	Media	Tahun 2018	Bulan												Jumlah
		Desember	Jan	Feb	Maret	April	Mei	Juni	Juli	Agsts	Septe	Okt	Nov	Des	
1	Aplikasi SUPER	20	28	20	30	18	20	3	26	14	39	30	36	31	295
2	Twitter @Pemkot_sukabumi		4	4	11	3	3	2	7	15	4	10	36	28	127
3	E- Laporan		1	3	7	4	6	9	18	8	17	9	7	12	101
4	LPL Radio Suara Perintis						1	1	4		2		1	1	10
5	Facebook Diskominfo		5	3	5	4	3	1			4	4	50	41	120
6	Youtube		1	1	1					3	1	1	1	6	15
7	Instagram							1	2	4	1		19	14	41
Jumlah		20	39	31	54	29	33	17	57	44	68	54	150	133	709



REKAPITULASI PENGELOLAAN ADUAN DINAS KOMUNIKASI DAN INFORMATIKA

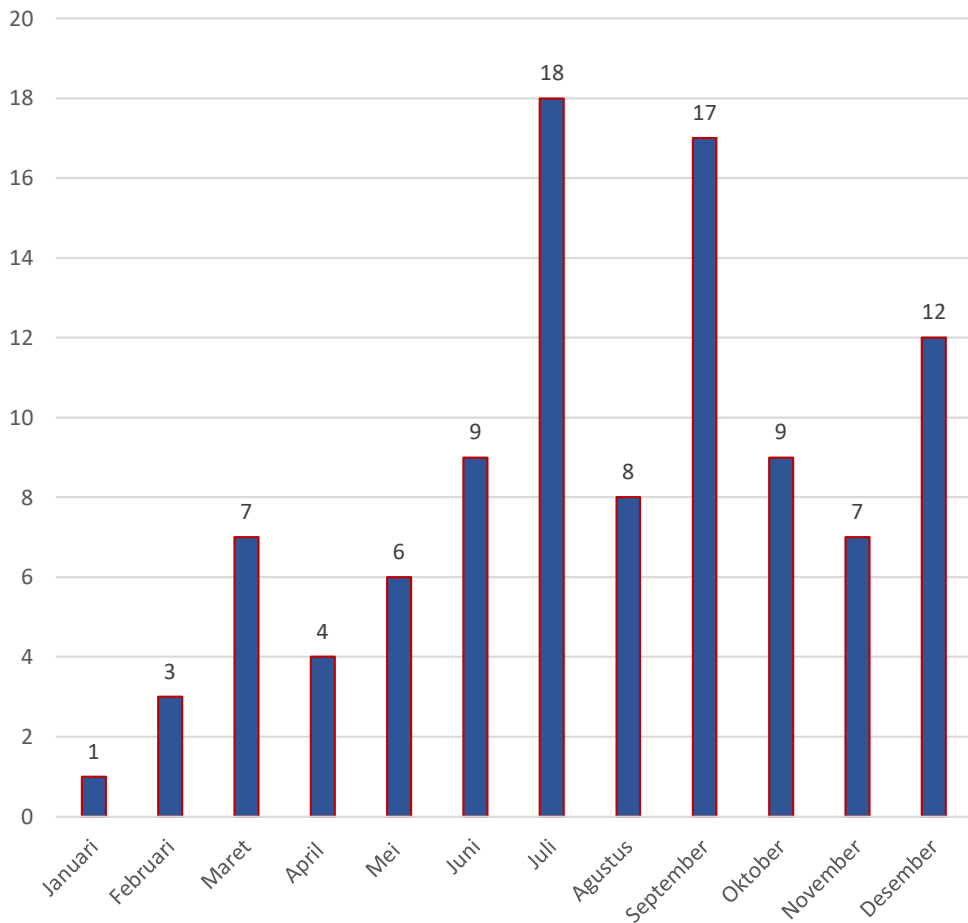


**JUMLAH ADUAN
VIA APLIKASI SUPER TAHUN 2019**

REKAPITULASI PENGELOLAAN ADUAN DINAS KOMUNIKASI DAN INFORMATIKA

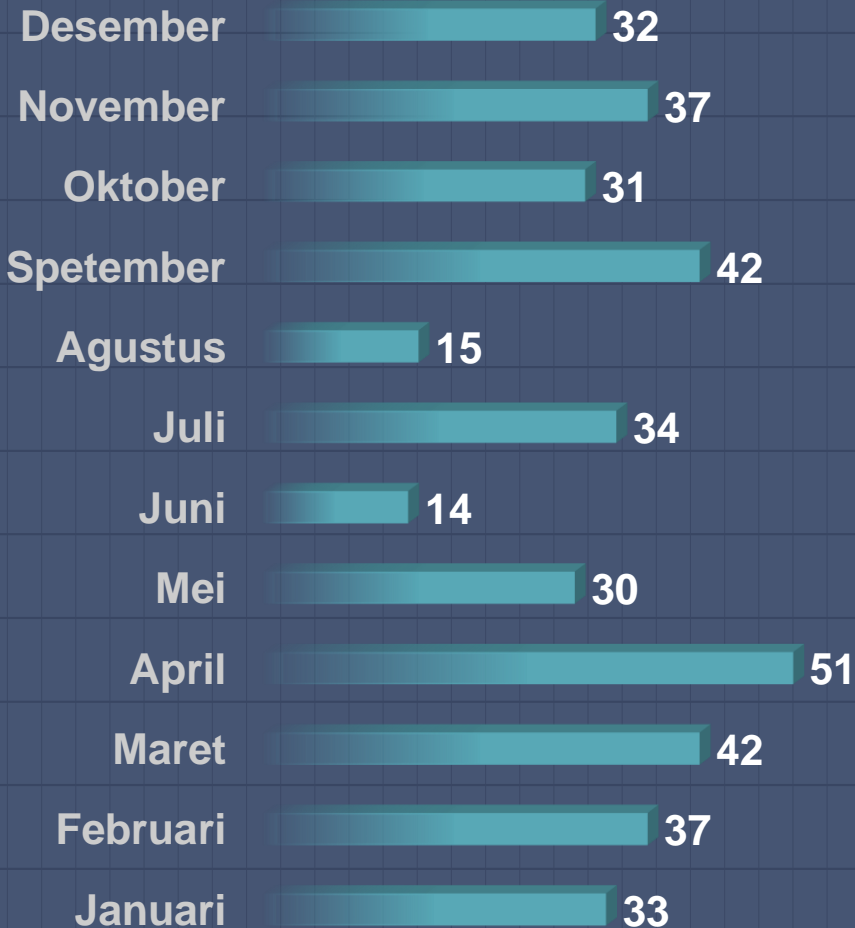


LAYANAN ASPIRASI DAN PENGADUAN ONLINE RAKYAT



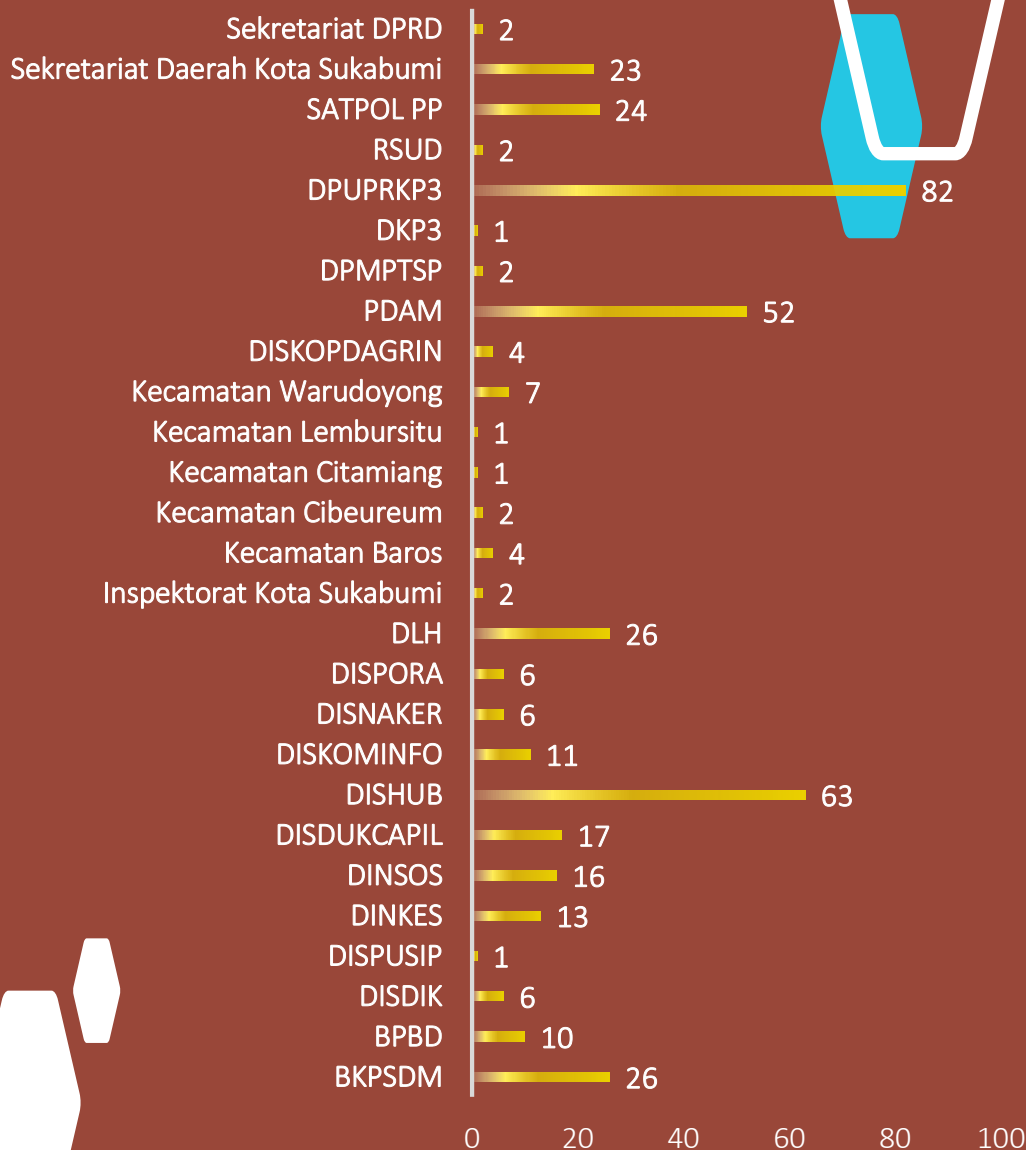
JUMLAH ADUAN VIA APLIKASI E-LAPOR TAHUN 2019

REKAPITULASI JUMLAH ADUAN VIA APLIKASI SUPER



Selama tahun 2019, Pemerintah Kota Sukabumi mendapatkan sebanyak 398 aduan melalui Aplikasi SUPER. Dapat kita ketahui, pengaduan dengan jumlah terbanyak yaitu pada bulan April sebanyak 51 pengaduan, sementara aduan paling sedikit terdapat pada Bulan Juni mendapatkan 14 aduan.

JUMLAH PENERIMA ADUAN SUPER PERIODE JANUARI – DESEMBER 2019

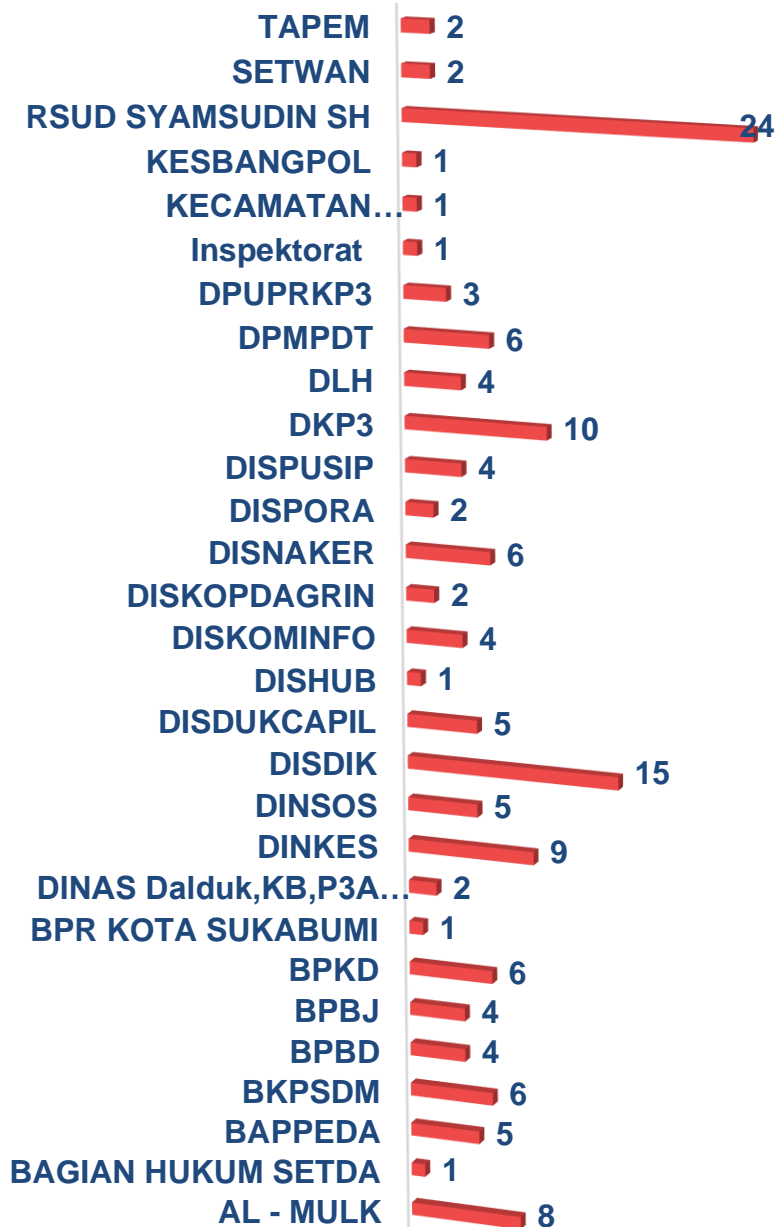


Tahukah Anda..?

Dinas PUPRKP3 merupakan Instansi yang paling banyak mendapatkan pengaduan, dapat kita lihat dari 398 aduan selama tahun 2019, 82 diantaranya ditujukan pada Instansi tersebut. Pengaduan terbanyak merupakan aduan terkait dengan Penerangan Jalan dan JalanDinas Perhubungan menjadi Instansi terbanayk kedua yang mendapatkan pengaduan dengan jumlah 52 aduan selama 2019. Sama halnya dengan Dinas PUPRKP3, aduan terbanyak merupak aduan terkait dengan falsilitas Jalan Raya yang Rusak dan Berlubang.

REKAPITULASI JUMLAH APLIKASI

KOTA SUKABUMI



REKAPITULASI JUMLAH APLIKASI PADA LINGKUNGAN PEMERINTAH KOTA SUKABUMI

NO	UNIT KERJA	NAMA APLIKASI
1	AL - MULK	Saluran Informasi dan Penanganan Pengaduan
2	AL - MULK	Aplikasi Perencanaan Kebutuhan Tenaga Kesehatan (Metode ABK)
3	AL - MULK	Informasi SDM Kesehatan Indonesia
4	AL - MULK	SMRS Khanza
5	AL - MULK	E-Klaim
6	AL - MULK	Vclaim
7	AL - MULK	Health Facilities Information System (H.F.S)
8	AL - MULK	Sistem Informasi Rujukan Terintegrasi
9	BAGIAN HUKUM SETDA	JDIH (Jaringan Dokumentasi dan Informasi Hukum)
10	BAPPEDA	CSR KOTA SUKABUMI
11	BAPPEDA	e-Planning
12	BAPPEDA	SIMODIS (Sistem Informasi Data Miskin)
13	BAPPEDA	SIPPA (Sistem Informasi Perencanaan dan Penganggaran Bidang Cipta Karya)
14	BAPPEDA	E-MONEV (Evaluasi dan Pelaporan Pelaksanaan Rencana Pembangunan Daerah)
15	BKPSDM	Sistem Informasi Manajemen Kepegawaian Daerah
16	BKPSDM	Sistem Administrasi Presensi Pegawai (SIAP)
17	BKPSDM	Sistem Catatan Harian Kinerja Elektronik (SICANTIK)
18	BKPSDM	SIMPEG
19	BKPSDM	SIAP
20	BKPSDM	SICANTIK
21	BPBD	WRS-BMKG
22	BPBD	Ina Tews
23	BPBD	Inarisk
24	BPBD	SIMLOG (Sistem Informasi Pengelolaan Logistik Bencana Alam)
25	BPBJ	SICAMPERNIK (Sistem informasi Campaign dan Monitoring Pengadaan Barang/jasa Secara Elektronik)
26	BPBJ	SPSE
27	BPBJ	E-Katalog
28	BPBJ	SIRUP
29	BPKD	SIPKD PENGANNGGARAN
30	BPKD	SIPKD (Sistem Informasi Pengelolaan Daerah)
31	BPKD	SIPBP (Sistem Informasi Pengelolaan barang Persediaan)
32	BPKD	Pengelolaan BPHTB Kota Sukabumi
33	BPKD	Pengecekan Piutang PBB-P2
34	BPKD	SIMKD
35	BPR KOTA SUKABUMI	SIKAT (Sistem Informasi Komputer Akuntansi Terpadu)

**REKAPITULASI JUMLAH APLIKASI
PADA LINGKUNGAN PEMERINTAH KOTA SUKABUMI**

NO	UNIT KERJA	NAMA APLIKASI
36	DINAS Dalduk,KB,P3A dan PM	SIGA (Sistem Informasi Gender dan Anak)
37	DINAS Dalduk,KB,P3A dan PM	Aplikasi Pengolahan Data Stasistik Rutin
38	DINKES	e-LOGISTICS
39	DINKES	e-Moetan (Elektronik Monitoring Pelaksanaan Kegiatan)
40	DINKES	SI-CEPAT DINKES (Sistem informasi Cegah Penyakit Tidak Menular)
41	DINKES	E-Pukesmas
42	DINKES	Tanginas
43	DINKES	SIJAKET
44	DINKES	SIDIJARI
45	DINKES	Sistem informasi Rumah Sakit
46	DINKES	Website Dinas Kesehatan
47	DINSOS	SIMLOG = Sistem Informasi Logistik
48	DINSOS	E-BANSOS
49	DINSOS	SIKS-NG Online
50	DINSOS	SLRT
51	DINSOS	SISKADATU
52	DISDIK	BIOUN
53	DISDIK	Regnas cagar budaya
54	DISDIK	SIMPKP
55	DISDIK	AKSI
56	DISDIK	USBN
57	DISDIK	PPDB ONLINE
58	DISDIK	SIPINTAR
59	DISDIK	Aplikasi Monitoring PIP SD
60	DISDIK	Regnas Cagar Budaya
61	DISDIK	Perbud dalam Angka
62	DISDIK	Dapobud
63	DISDIK	simtendik
64	DISDIK	SIMPKB
65	DISDIK	Simtek Penguatan KS
66	DISDIK	UNBK
67	DISDUKCAPIL	B-ENROLL
68	DISDUKCAPIL	B-CARD
69	DISDUKCAPIL	SIMONESA
70	DISDUKCAPIL	SIK KONSOLIDASI

REKAPITULASI JUMLAH APLIKASI PADA LINGKUNGAN PEMERINTAH KOTA SUKABUMI

NO	UNIT KERJA	NAMA APLIKASI
71	DISDUKCAPIL	SIAK (Sistem Informasi Administrasi Kependudukan)
72	DISHUB	Milestone X-Protect R2 (CCTV)
73	DISKOMINFO	SUPER (SUKABUMI PARSIPATORY REAPONDER)
74	DISKOMINFO	www.lapor.go.id
75	DISKOMINFO	Website Pemerintah Kota Sukabumi
76	DISKOMINFO	Apdet-Tik (Aplikasi Data Sektoral Daerah dan Statistik)
77	DISKOPDAGRIN	ESKA (ELEKRONIK SURAT KETERANGAN ASAL)
78	DISKOPDAGRIN	ODS (ONLINE DATA SYSTEM)
79	DISNAKER	http://wajiblapor.kemnaker.go.id/
80	DISNAKER	http://ayokitakerja.id
81	DISNAKER	http://siskotkln.bnp2tki.go.id/index.php
82	DISNAKER	http://tka-daerah.kemnaker.go.id/default.asp
83	DISNAKER	BKOL
84	DISNAKER	SISKOTKLN (BNP2TKI)
85	DISPORA	WEBSITE DISPORA
86	DISPORA	JDIH DPRD
87	DISPUSIP	INLIS
88	DISPUSIP	KUNANG-KUNANG
89	DISPUSIP	SIKD
90	DISPUSIP	SIKN
91	DKP3	One Data
92	DKP3	OM SPAN (ONLINE MONITORING SPAN)
93	DKP3	Website Official DKP3 (distan.sukabumikota.go.id)
94	DKP3	E-PROPOSAL
95	DKP3	SIM-LP2B/Sistem informasi LP2B
96	DKP3	SIMLUHTAN
97	DKP3	SIKHNAS
98	DKP3	E-Formnak
99	DKP3	Simsat
100	DKP3	SIMONTADI
101	DLH	SIPP (Sistem Informasi Pelayanan Publik)
102	DLH	KTP BANDROS
103	DLH	Sistem Inventaris Data Dokumen Lingkungan
104	DLH	www.kotasukabumi.silh.menlh.go.id
105	DPMPDT	Online Single Submission (OSS)

REKAPITULASI JUMLAH APLIKASI PADA LINGKUNGAN PEMERINTAH KOTA SUKABUMI

NO	UNIT KERJA	NAMA APLIKASI
106	DPMPDT	LKPM ONLINE
107	DPMPDT	SIAPISI
108	DPMPDT	SPIPISE
109	DPMPDT	SIPO
110	DPMPDT	SIPJAKI
111	DPUPRKP3	SIJALU (Sistem Informasi Jalan Lingkungan)
112	DPUPRKP3	Website Dinas PUPRKP3
113	DPUPRKP3	SIRATU (Sistem Informasi Rumah Tidak Layak Huni)
114	Inspektorat	SimtIhp
115	KECAMATAN WARUDOYONG	Web dan Managemen Surat Online versi Kecamatan Warudoyong
116	KESBANGPOL	SISTEM INFORMASI BADAN KESATUAN BANGSA dan POLITIK (SIMBAKESBANGPOL)
117	RSUD SYAMSUDIN SH	ISENA
118	RSUD SYAMSUDIN SH	Aplikasi Klaim Rumah Sakit dan Bridging InaCBG
119	RSUD SYAMSUDIN SH	Digitalisasi Rekam Medik
120	RSUD SYAMSUDIN SH	PMKP
121	RSUD SYAMSUDIN SH	Clinical Pathway
122	RSUD SYAMSUDIN SH	Sistem Informasi Eksekutif
123	RSUD SYAMSUDIN SH	View Isena
124	RSUD SYAMSUDIN SH	SDARS
125	RSUD SYAMSUDIN SH	RIS (Reporting Informasi Sistem)
126	RSUD SYAMSUDIN SH	DPMP (Daftar Permintaan Makanan Pasien)
127	RSUD SYAMSUDIN SH	SIDEK (Sistem Informasi Dokumentasi Edukasi Kelompok)
128	RSUD SYAMSUDIN SH	Eproc Blut
129	RSUD SYAMSUDIN SH	AKURASI
130	RSUD SYAMSUDIN SH	SIAP BLUD
131	RSUD SYAMSUDIN SH	Elembur
132	RSUD SYAMSUDIN SH	Elemburelembur
133	RSUD SYAMSUDIN SH	SINTA (Piutang)
134	RSUD SYAMSUDIN SH	Bridging SIPKD
135	RSUD SYAMSUDIN SH	Jasa Pelayanan (Rawat jalan, rawat inap,IGD)
136	RSUD SYAMSUDIN SH	Jasa Pelayanan WSD
137	RSUD SYAMSUDIN SH	Jasa Pelayanan ODC
138	RSUD SYAMSUDIN SH	Upload Data Layak BPJS/Realisasi
139	RSUD SYAMSUDIN SH	Vanslab
140	RSUD SYAMSUDIN SH	PACS (Digitalisasi imaging radiologi)
141	SETWAN	JDIH DPRD
142	SETWAN	WEBSITE
143	TAPEM	E-PERFORMANCE
144	TAPEM	E-KINERJA KECAMATAN DAN KELURAHAN



WEBSITE :
www.kotasukabumi.go.id



diskominfo@sukabumikota.go.id



@Pemkot_Sukabumi

facebook

Diskominfo Kota Sukabumi



Permerintah Kota Sukabumi



(0266) 229715 Fax. (0266) 221125
Ext 150 Kota Sukabumi - 43113
Pesawat. 136-137

93,1 Mhz. SWARA PERINTIS FM