




# NTAKD NAUDOJIMOSI INSTRUKCIJA (Android)

Kaip atsisiųsti ir naudotis programėle




## Diegimas

1.



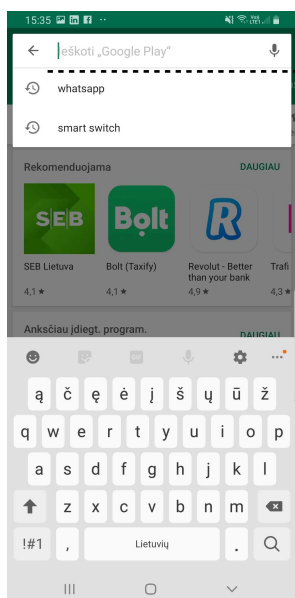
Pirmiausia susirandame "Google Play" parduotuvėlę savo išmaniajame telefone.

2.



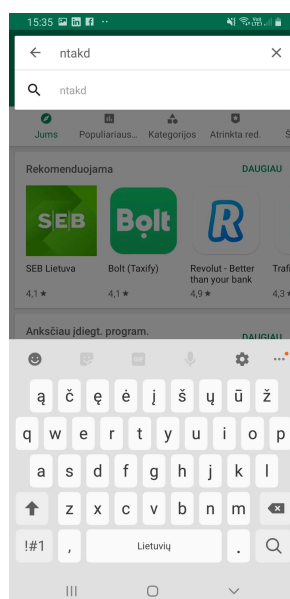
Atsidarę "Google Play" parduotuvėlę, matome panašų į šį pavyzdį vaizdą. Tam, jog rastume reikiamą aplikaciją, spaudžiame viršutinę juostą.

3.



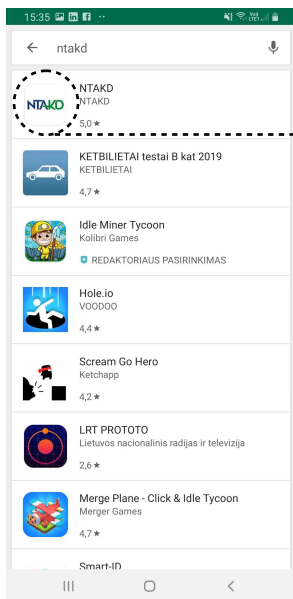
Paspaudus šią juostą, atsiranda paieškos skiltis, kurioje galima įrašyti ieškomos aplikacijos pavadinimą.

4.



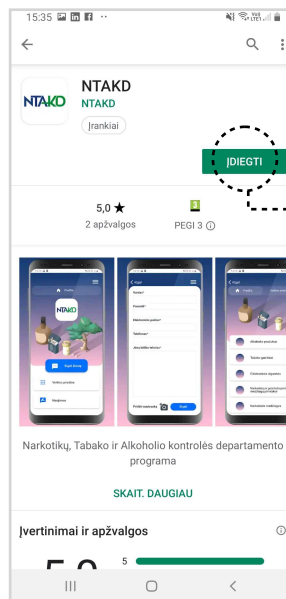
Šioje skiltyje, įrašome ieškomos aplikacijos pavadinimą ir pradame paiešką.

5.



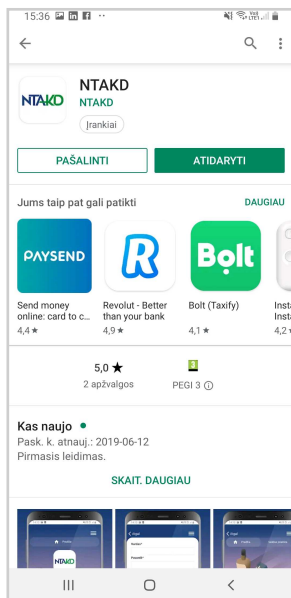
Paieškos rezultatuose pamatome reikiamą aplikaciją ir ją paspaudžiame.

6.



Atsidariusiame puslapyje spaudžiame mygtuką "ĮDIEGTI".


7.



Kai programėlė atsisiunčia, atsiranda du nauji mygtukai "PAŠALINTI" ir "ATIDARYTI". Renkamės "ATIDARYTI".

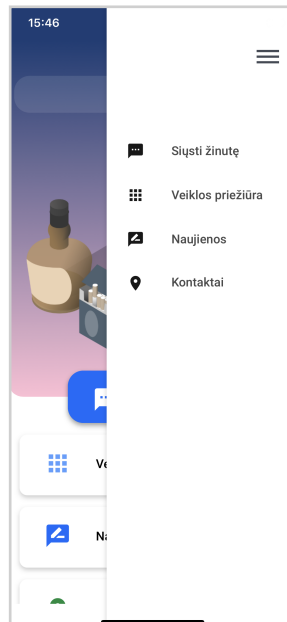
# Naudojimas

1.



- Atsidarius "NTAKD" mobiliąją programėlę, pagrindiniame puslapyje matome - logotipą, ir keturias skirtingas skiltis, bei dešiniajame kampe esančius tris brūkšnelius, žyminčius "Pradžios" skiltį.

2.



- Paspaudus tuos tris brūkšnelius, žyminčius "Pradžios" skiltį, atsidaro langas su keturiomis skirtingomis skiltimis - siųsti žinutę, veiklos priežiūra, naujienos, kontaktai.

3.



- Pasirinkus pirmąjį mygtuką "Siųsti žinutę", atsidaro laukelis, kuriame galima įvesti norimą tekstą ar net pridėti nuotrauką iš galerijos arba atlikti momentinę fotografiją. Užduoti rūpimą klausimą, prisegti reikiamą nuotrauką ar pranešti apie pažeidimus užtruks vos kelias akimirkas.

4.



- Paspaudus mygtuką "Veiklos priežiūra", matome puslapį suskirstytą į penkis mygtukus - "Alkoholio produktai", "Tabako gaminiai", "Elektroninės cigaretės", "Narkotinių ir psichotropinių medžiagų pirtakai", "Narkotinės ir psichotropinės medžiagos".

5.



- Paspaudus kiekvieną jų, pavyzdžiui "Alkoholio produktai" galima rasti detalesnę apie licencijavimą - didmeninės prekybos, gamybos, mažmeninės prekybos, etilio alkoholio, bei rekomendacijas savivaldybėms.

6.



- Taip pat paspaudus kiekvieną jų, pavyzdžiui "Alkoholio produktai" galima rasti detalesnę ir apie veiklos priežiūrą. (Mygtukas šalia licencijavimo - veiklos priežiūra.)

7.



- Pavyzdžiui, paspaudus "Didmeninė prekyba alkoholio gėrimais", iš karto būsite nukeliamas į atitinkamą puslapį, kuriame yra visa reikalinga informacija apie šiuos reikalavimus. Toks funkcionalumas padeda greičiau ir tiksliau rasti visą reikiamą informaciją.