



Encuesta Plaza Pública

Segunda semana de Noviembre - Estudio N°357

Metodología

Técnica

Encuestas Telefónicas aplicadas a través de sistema Cati a celulares de prepago y postpago.

Universo

Hombres y mujeres mayores de 18 años, habitantes en las 16 regiones del país.

Muestreo

Muestreo probabilístico con selección aleatoria de individuo y estratificado previamente por región.

Muestra y cobertura semanal

706 casos. Margen de error de $\pm 3,7$ puntos porcentuales al 95% de confianza.

Se alcanzó una cobertura total de 186 comunas. El 90% de la muestra fue aplicada en población urbana y el 10% en población rural.

Tasa de logro

Para lograr los 706 casos efectivos se realizaron un total de 4.532 llamados, lo que representa una tasa de éxito del 16%.

Ponderación

Los datos fueron ponderados a nivel de sujetos por zona, género y edad, obteniendo una muestra de representación nacional para el universo en estudio.

Fecha de terreno

Miércoles 11 al Viernes 13 de Noviembre de 2020.

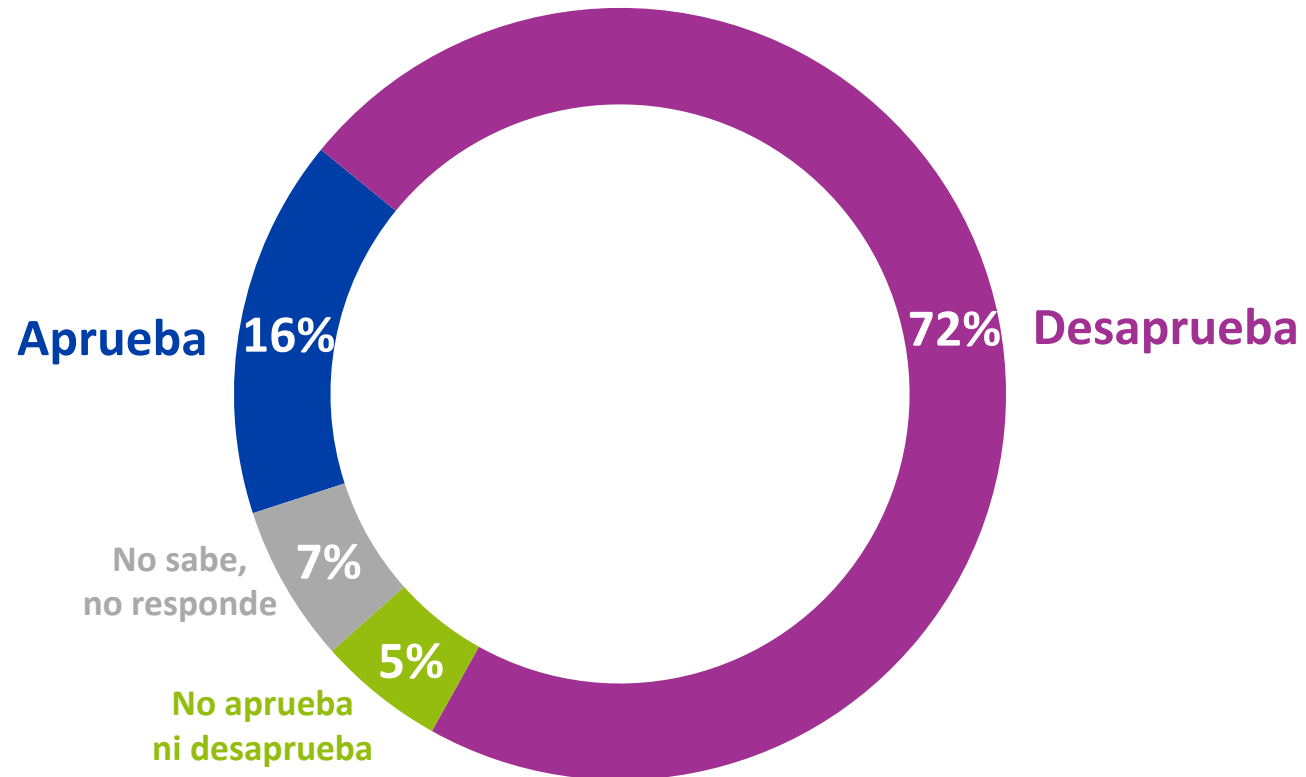
A photograph of Sebastián Piñera, the former President of Chile, speaking at a podium. He is wearing a dark blue suit, a white striped shirt, and a blue tie. He has a small Chilean flag pin on his lapel and is gesturing with his right hand. The background is a blurred architectural setting.

APROBACIÓN GOBIERNO

SEBASTIÁN PIÑERA

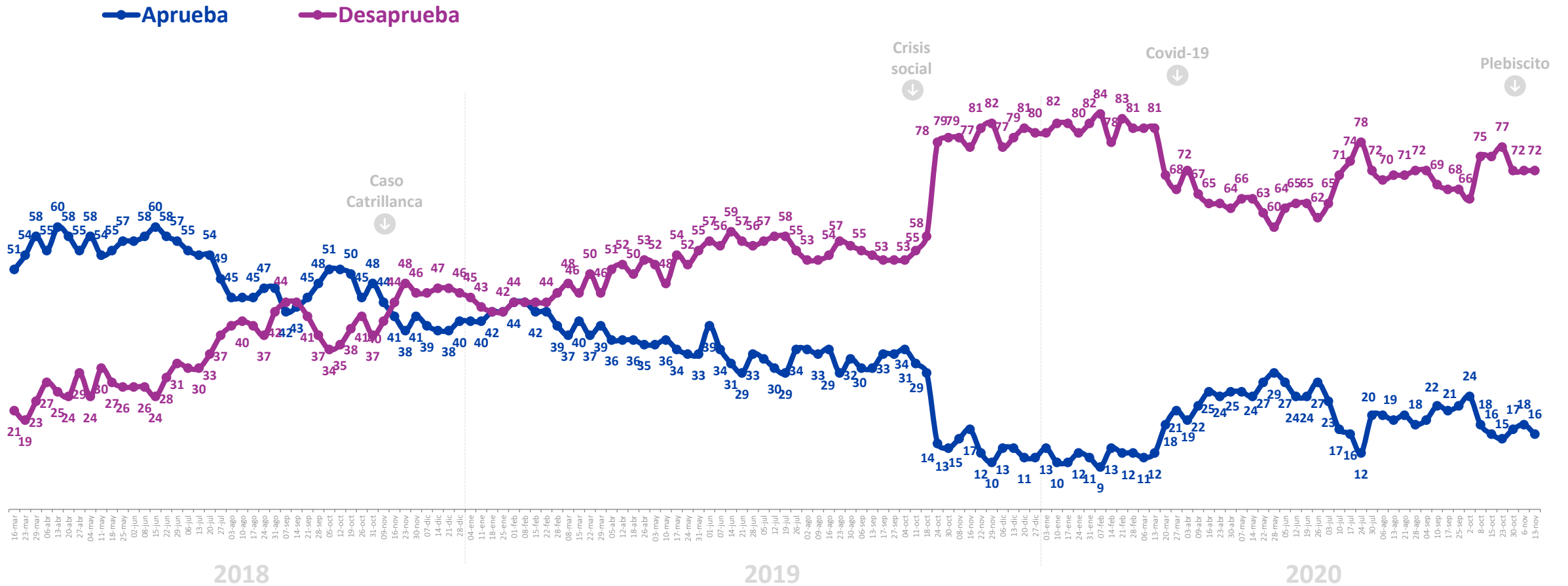
Aprobación Presidencial

Independiente de su posición política, ¿Usted aprueba o desaprueba la forma como **Sebastián Piñera** está conduciendo su gobierno? %



Aprobación Presidencial

Independiente de su posición política, ¿Usted aprueba o desaprueba la forma como Sebastián Piñera está conduciendo su gobierno? %

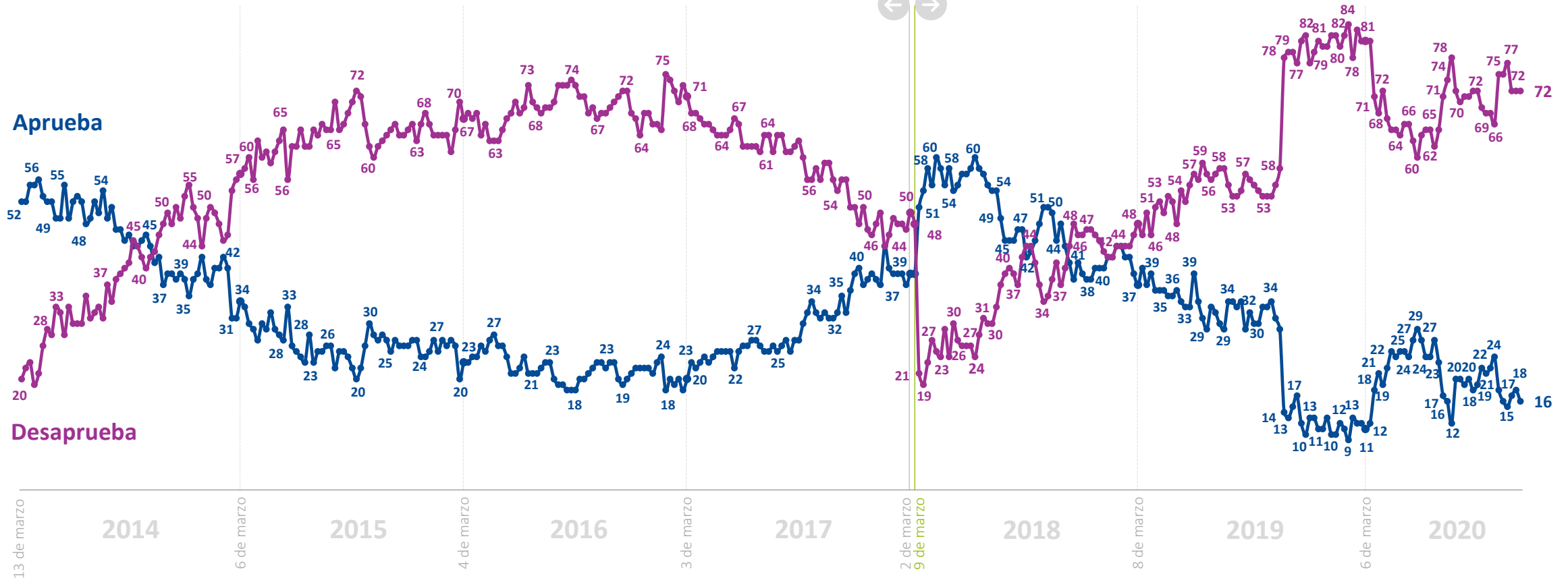


*Se omiten categorías “No aprueba ni desaprueba” y “No sabe, no responde”

Histórico. Aprobación Presidencial



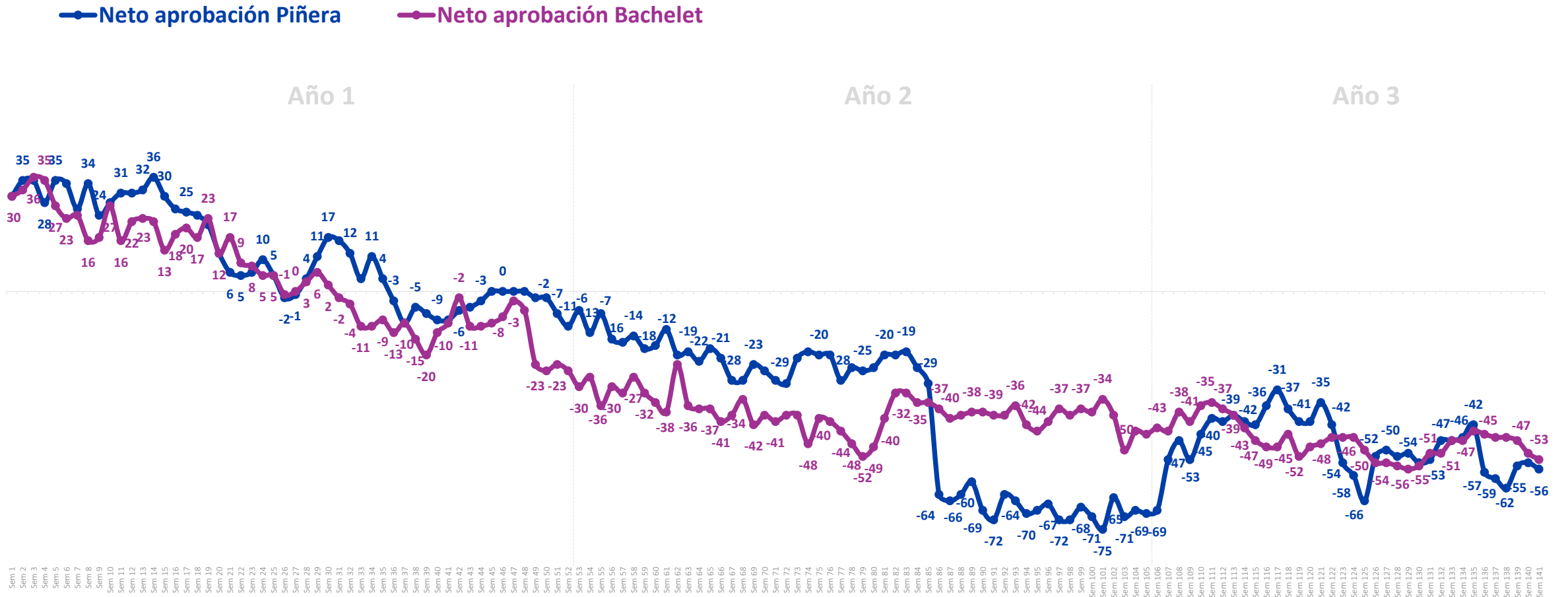
Michelle Bachelet Sebastián Piñera



*Se omiten categorías "No aprueba ni desaprueba" y "No sabe, no responde"

Neto de Aprobación Presidencial

(% aprobadores – desaprobadores)



*Diferencia entre aprobadores y desaprobadores

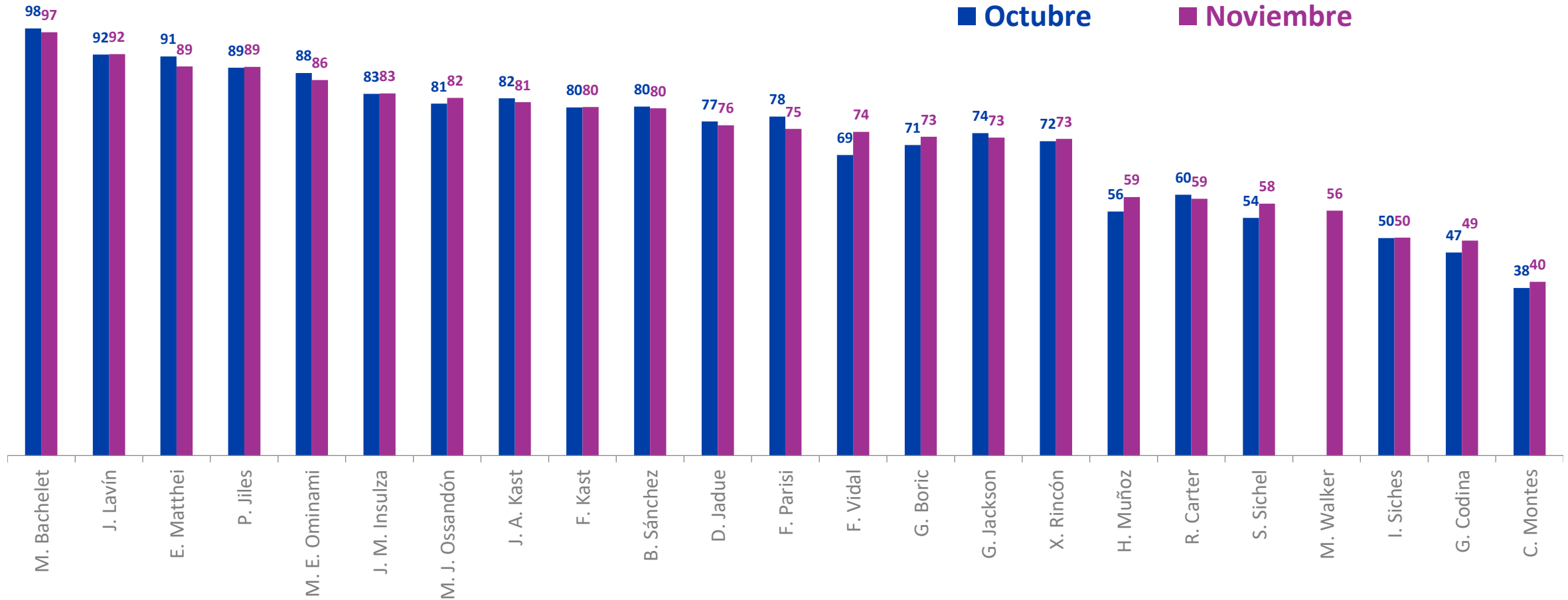


PERSONAJES POLÍTICOS

Conocimiento Personajes Políticos

¿Usted conoce o ha oído hablar de...?

% Que conoce



Conocimiento Personajes Políticos

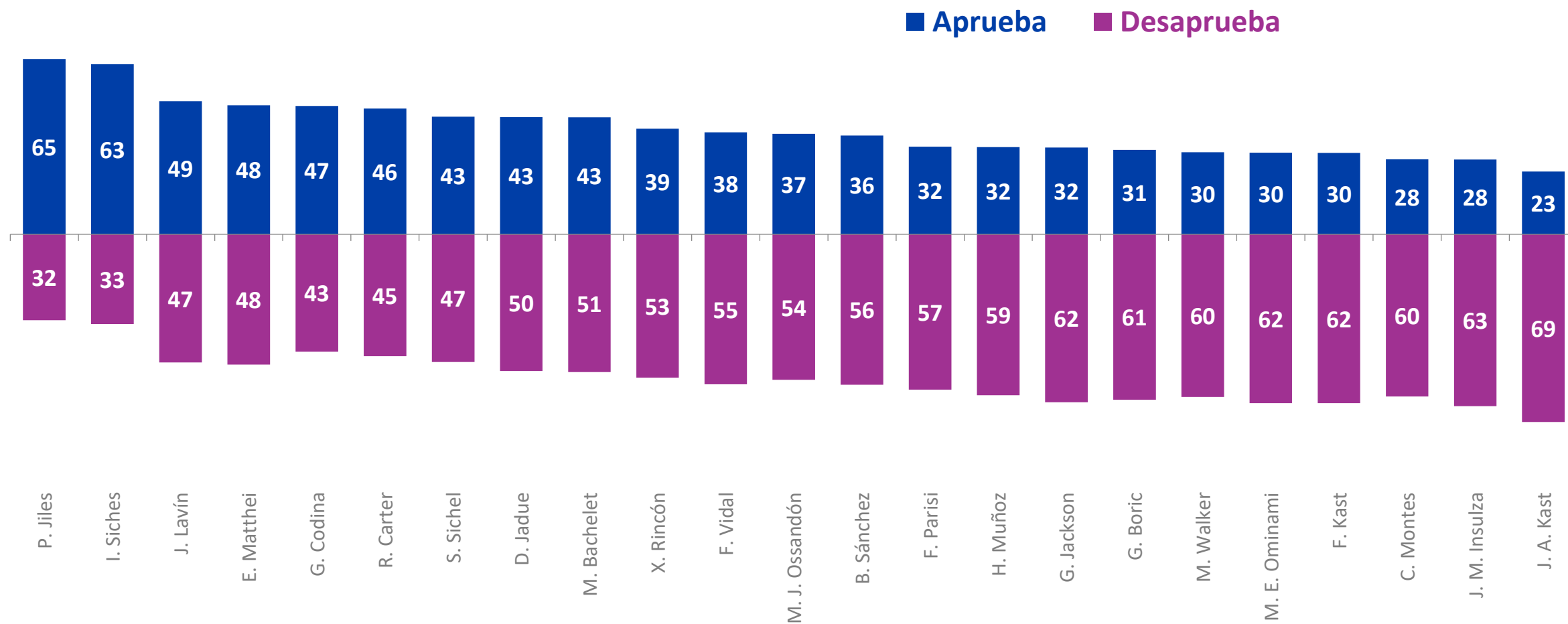
¿Usted conoce o ha oído hablar de...?

% Que conoce

	Abr. 2018	May. 2018	Jun. 2018	Jul. 2018	Ago. 2018	Sept. 2018	Oct. 2018	Nov. 2018	Dic. 2018	Ene. 2019	Feb. 2019	Mar. 2019	Abr. 2019	May. 2019	Jul. 2019	Ago. 2019	Sept. 2019	Oct. 2019	Nov. 2019	Dic. 2019	Ene. 2020	Feb. 2020	Mar. 2020	Abr. 2020	May. 2020	Jun. 2020	Jul. 2020	Ago. 2020	Sept. 2020	Oct. 2020	Nov. 2020	
M. Bachelet	99	99	99	99	99	99	99	99	98	97	99	98	99	98	98	97	98	98	98	96	97	96	98	97	95	97	97	98	97	98	97	
J. Lavín	95	94	97	96	94	95	94	97	94	95	91	92	94	95	95	93	92	94	95	94	95	93	91	93	91	91	90	92	91	92	92	
E. Matthei				94	94	95		96	94	92	90	90	92	93	93	91	89	91	94	93	93	90		92	89	90	86	90	91	91	89	
P. Jiles										87				87														86	86	89	89	
M. E. Ominami																		89										88		88	86	
J. M. Insulza	92	89	89	89	90	89	88	90	88	85	87	88	87	87	84	85	82	85	88	86	87	85		85	80	80	77	82	81	83	83	
M. J. Ossandón	87	83	84	84	84	84	83	83	80	81	79	80	81	80	81	80	79	80	86	85	82	82	81	79	79	79	79	82	81	81	82	
J. A. Kast	87	84	84	85	81	82	81	86	82	80	79	81	80	80	81	81	80	78	85	85	85	83	81	84	79	77	78	82	81	82	81	
F. Kast	86	81	83	84	81	83	81	85	82	81	77	81	81	83	80	81	79	77	86	84	83	82	80	82	78	77	76	80	81	80	80	
B. Sánchez	91	89	87	87	86	84	85	86	84	87	79	79	79	79	79	79	74	77	85	84	83	80	81	80	77	73	74	77	79	80	80	
D. Jadue	66	60	62			64			63	60	62	62	69	63	65	66	64	65	71	69	70	71	69	69	68	62	67	73	74	77	76	
F. Parisi																				77	75	76	75	74	69	68	74	78	77	78	75	
F. Vidal																	68	65	70	68	70	72	72	70	70	70	68	71	70	69	74	
G. Boric	72	68	71	69	70	70	71	77	71	71	69	69	69	69	69	68	65	68	76	77	76	75	76	74	67	66	68	72	73	71	73	
G. Jackson	77	73	74	75	72	73	73	75	74	72	69	70	70	71		68	67	73	76	76	73	76	72	71	66	65	68	72	72	74	73	
X. Rincón	76	75	75	74	74	74	71	74		72	68	70	71	72	70	68	69	70	78	74	72	75		70	67	69	65	75	70	72	73	
H. Muñoz	64	55	55	59	57	54	61	56	57	59	51	55	61	56	51	53	53	54	63	59	59	60	59	55	53	50	51	54	56	56	59	
R. Carter															41									34	51	51	55	59	60	60	59	
S. Sichel															29	29	30	38	35	37	41	42	35	41	55		52	56	54	54	58	
M. Walker																																56
I. Siches																										40	45	44	47	49	50	50
G. Codina															27									37	37	42	41	44	41	47	49	
C. Montes	45	39			41	39																						38	36	38	40	

Aprobación Personajes Políticos

Independiente de su posición política, ¿Usted aprueba o desaprueba el desempeño político de...? %



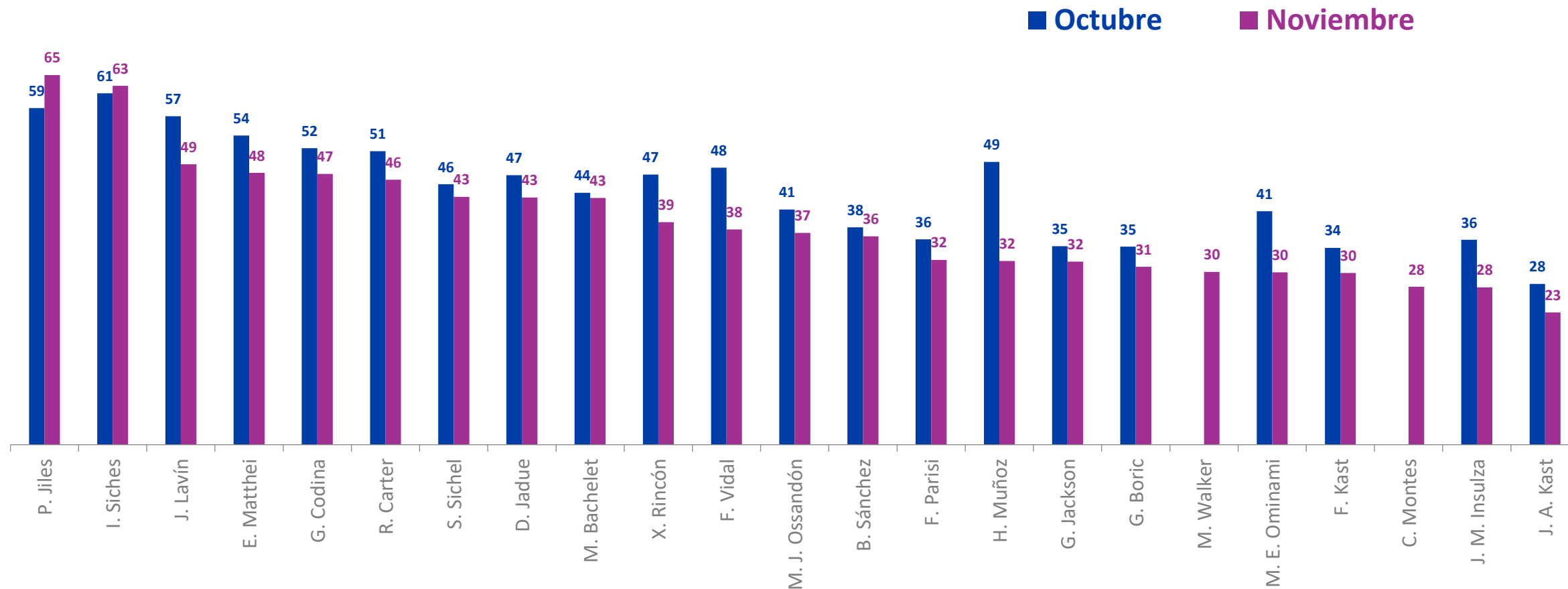
Casos: En base a conocimiento de cada personaje político.

*Sólo personajes con más del 40% de conocimiento.

Aprobación Personajes Políticos

Independiente de su posición política, ¿Usted aprueba o desaprueba el desempeño político de...?

% Aprueba



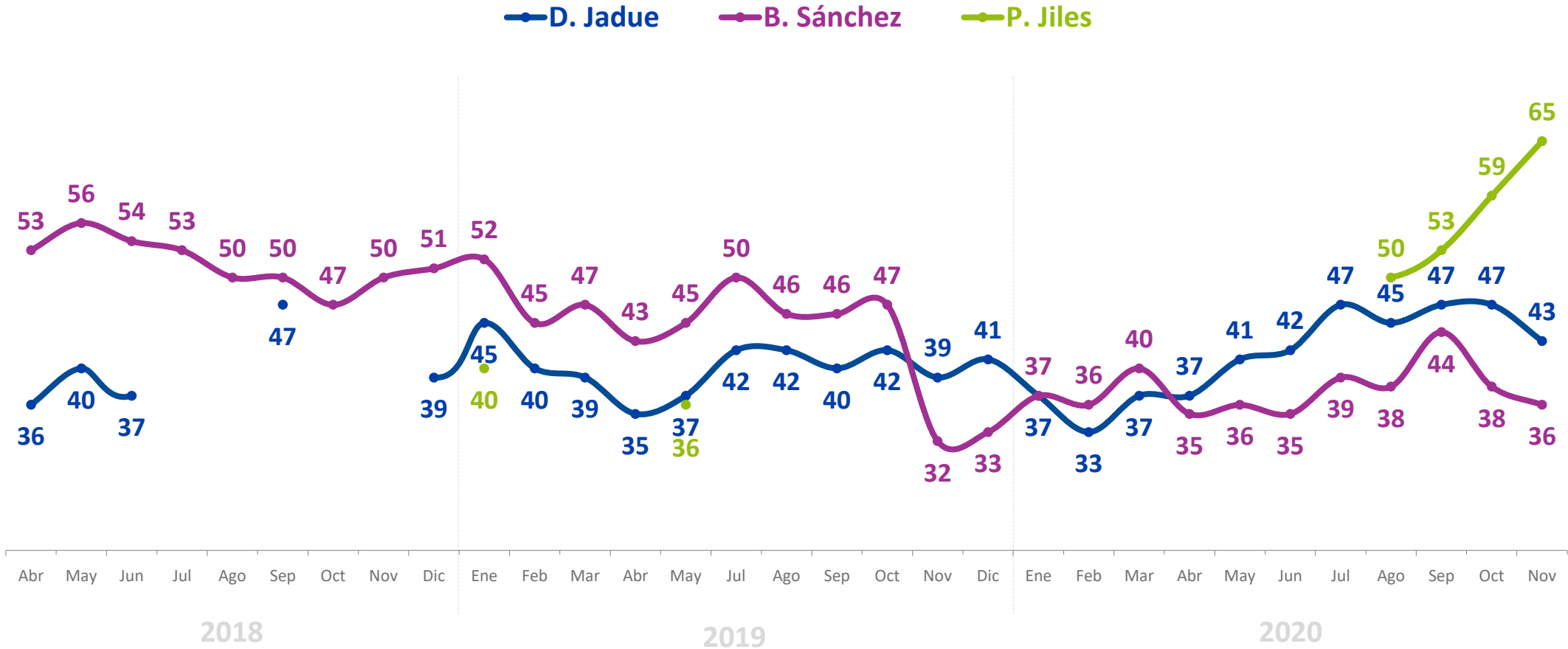
Casos: En base a conocimiento de cada personaje político.

*Sólo personajes con más del 40% de conocimiento.

Aprobación Presidenciales: Jadue, Sánchez, Jiles

Independiente de su posición política, ¿Usted aprueba o desaprueba el desempeño político de...?

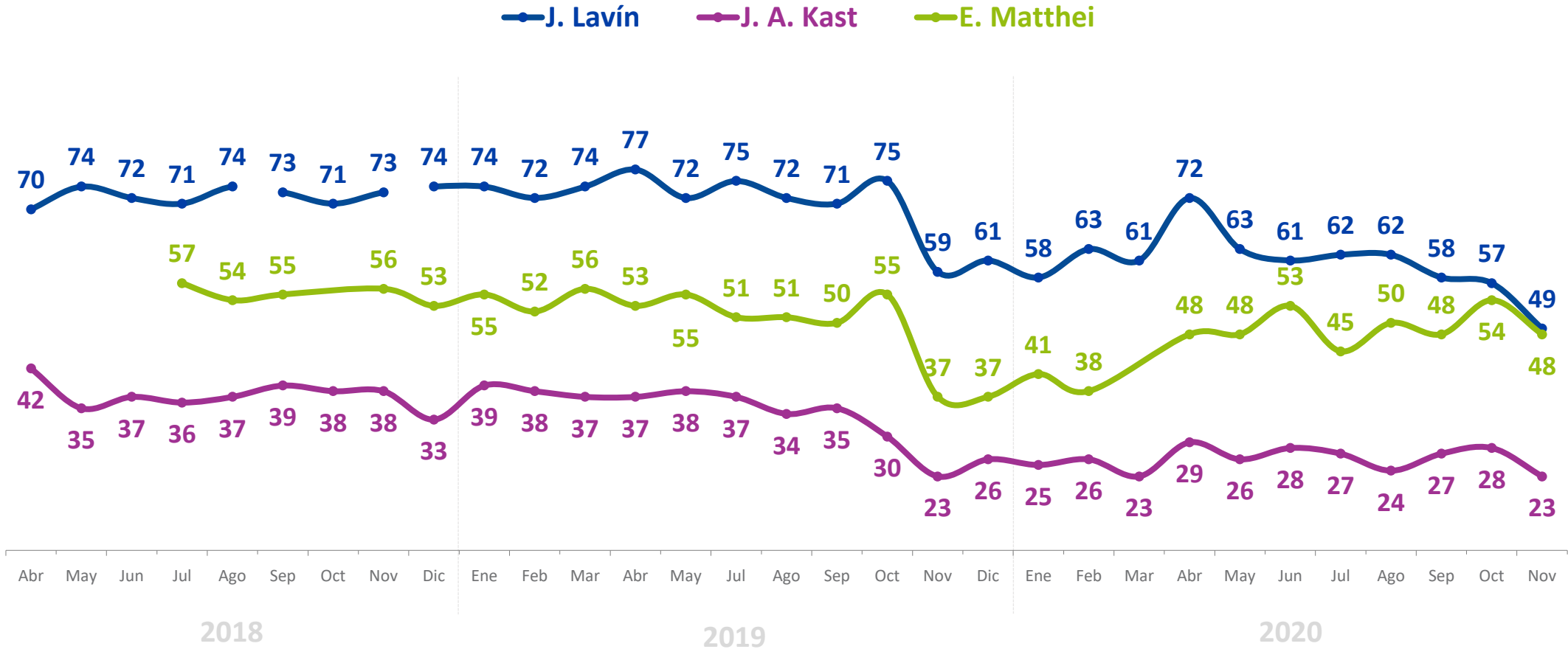
% Aprueba



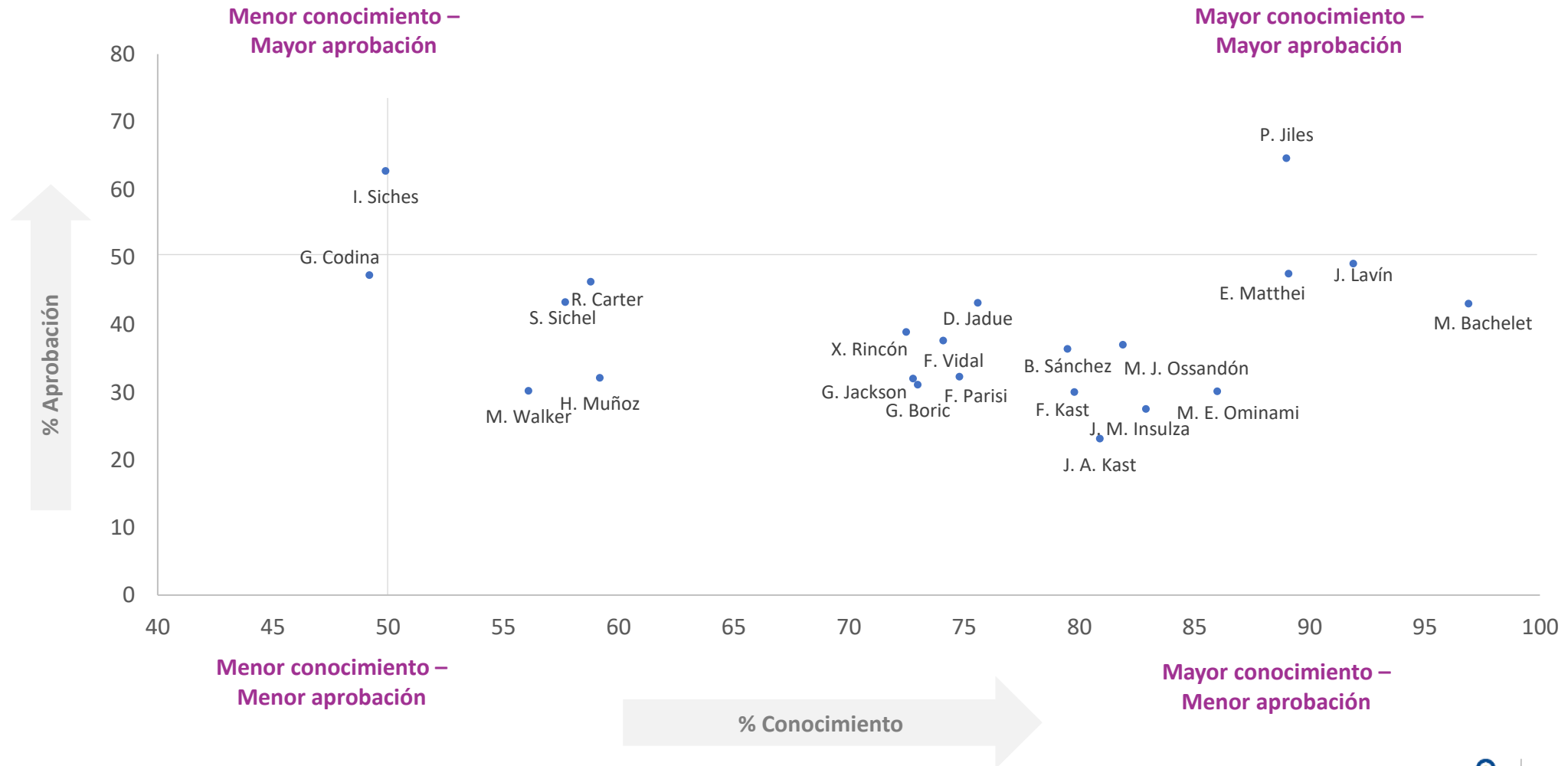
Aprobación Presidenciales: Lavín, J. A. Kast, Matthei

Independiente de su posición política, ¿Usted aprueba o desaprueba el desempeño político de...?

% Aprueba



Conocimiento y aprobación personajes políticos en noviembre



Preferencia Presidencial. Espontánea

Con excepción del Presidente Piñera, ¿Quién le gustaría a Ud. que fuera la o el próximo presidente/a de Chile? %



	10	7	5	4	4	3	2	2	2	2	1	1	1	1	12	43
13 Nov 2020	10	7	5	4	4	3	2	2	2	2	1	1	1	1	12	43
6 Nov 2020	6	6	4	1	1	1	4	2	2	1		1	1		7	63
30 Oct 2020	6	6	4	2	2	2	3	2	2	1	1				9	60
8 Oct 2020	7	7	5	1	1		3	1	1	1	1				7	65
2 Oct 2020	8	8	7	1	1		3	2	1		1		1		9	58
25 Sept 2020	7	5	6	1	2		2	2	2				1	1	9	60
17 Sept 2020	7	7	7		2		4	2	1		1		1	1	8	58
10 Sept 2020	7	8	5		2		3	2	2			1	1	1	8	59
Agosto 2020	8	7			2	1	3	1	2	2	1	1	1	2	12	56
Julio 2020	7	6			1	1	2	2	2		1	1	1		15	61
Jun 2020	6	3			2	1	2	1	2	1	1	1			12	67
Mayo 2020	7	3			3	1	2	2	2		1				11	66
Abril 2020	10	3			2	1	3	2	3	1					11	64
Marzo 2020	7	4			2	1	3	3	2	1	1				11	64
Febrero 2020	4	3			2	1	4	4	2	1	2				14	62
Enero 2020	4	3			3	1	3	3	2		1				15	63
Diciembre 2019	5	3			3	1	5	5	1		1				12	59
Noviembre 2019	6	2			4	1	2	5	2	1	1				14	58
30 Oct 2019	6	3			5		2	1	2		1				17	57
11 Oct 2019	11	3			6	1	5		5	1	2				11	52
Julio 2019	9	3	1		8		5		5	1	1				16	50

Expectativas próximo Presidente/a. Espontánea

Independiente de lo que Ud. prefiere, ¿Quién cree Ud. que será la o el próximo presidente/a de Chile? %



	21	9	4	3	2	2	2	1	1	1	6	48
13 Nov2020	21	9	4	3	2	2	2	1	1	1	6	48
6 Nov2020	13	8	3	1	1	1	1	1	1	1	5	64
30 Oct 2020	12	7	2	2	2	1	2		1	1	6	64
8 Oct 2020	16	8	4			1		1	1	1	5	63
2 Oct 2020	17	9	5	1		1		1	2	1	4	59
25 Sept 2020	19	7	5	2		1		1	1		6	58
17 Sept 2020	19	7	4	2				1	3		8	56
10 Sept 2020	18	8	5	2				1	2	1	6	57
Agosto 2020	16	6		1				1	1	1	9	64
Julio 2020	12	5		2				1	1	1	8	67
Jun 2020	12	3		1				1	1		8	71
Mayo 2020	16	2		2				1	2	1	5	70
Abril 2020	16	2		2				3	2	1	7	66
Marzo 2020	12	2		2				2	3	2	9	68
Febrero 2020	9	1		3				2	3	2	10	67
Enero 2020	6	2		4				1	3	2	8	72
Diciembre 2019	6	2		4				2	2	4	8	68
Noviembre 2019	8	1		5				2	2	5	9	64
30 Oct 2019	7	2		8				4	2	1	6	66
11 Oct 2019	14	1		5				3	6		9	59
Julio 2019	13	2		7				6	5		13	52



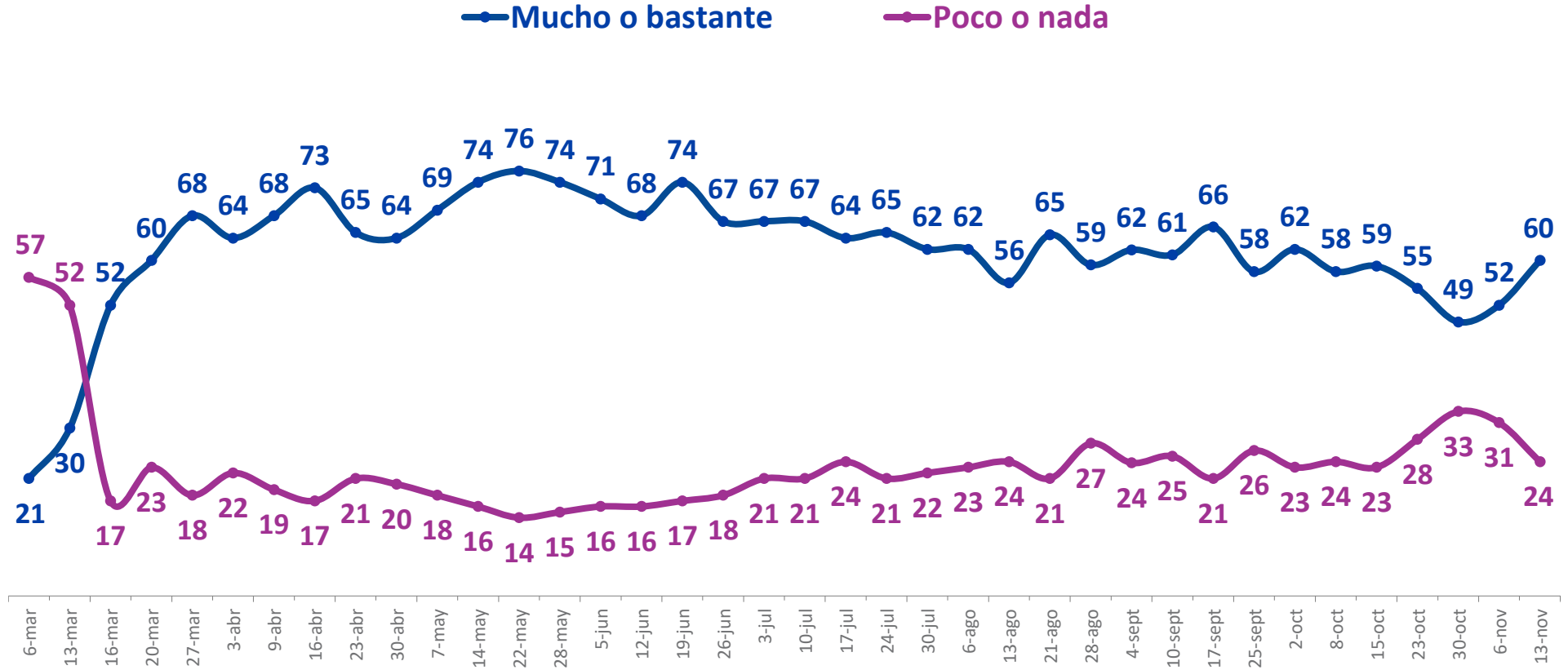
CORONAVIRUS

EN CHILE

Enrique Paris
Ministro de Salud

Preocupación por contagio de coronavirus

¿Cuan preocupado está usted de la posibilidad de contagiarse con Coronavirus? %



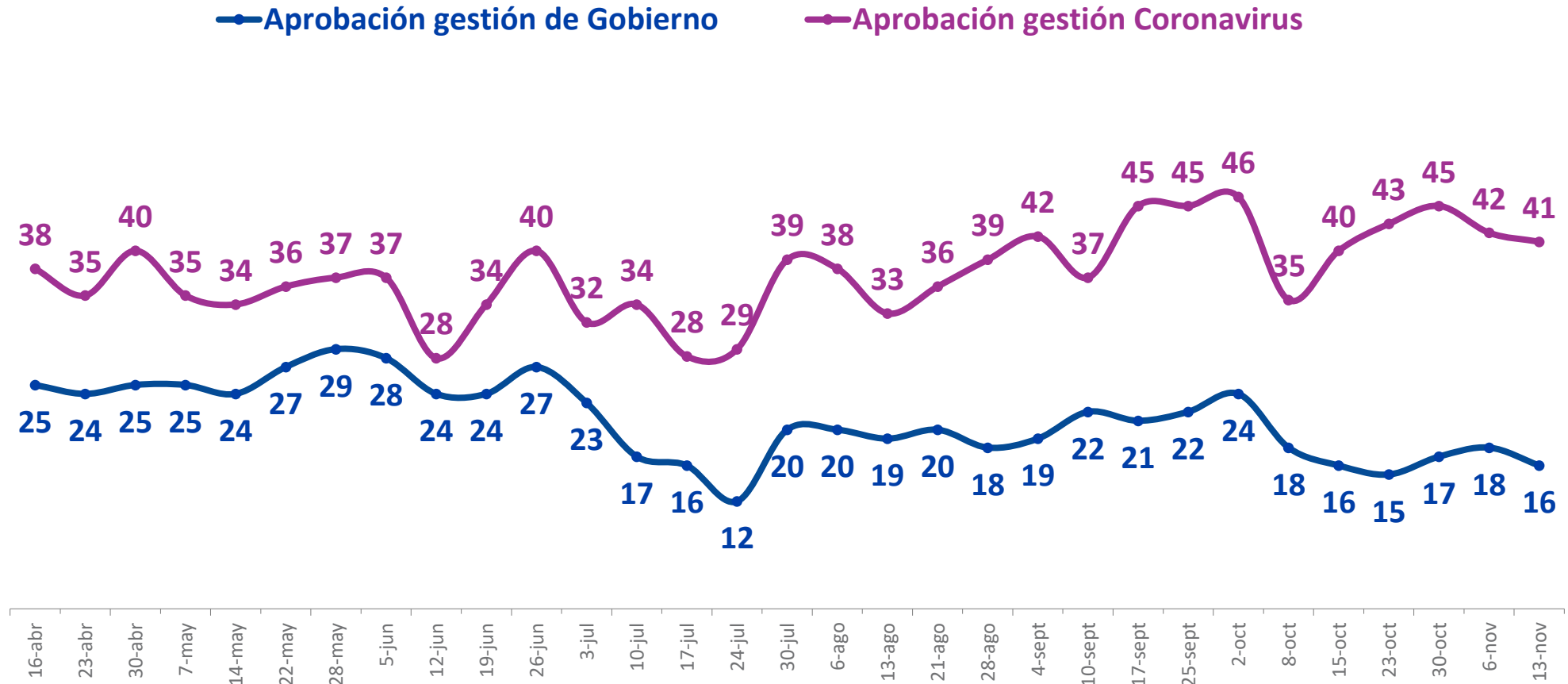
*Se excluyen alternativas "Algo" y "No sabe, no responde".

Gestión del Gobierno y la crisis del Covid-19

¿Usted aprueba o desaprueba la forma como Sebastián Piñera está conduciendo su gobierno?

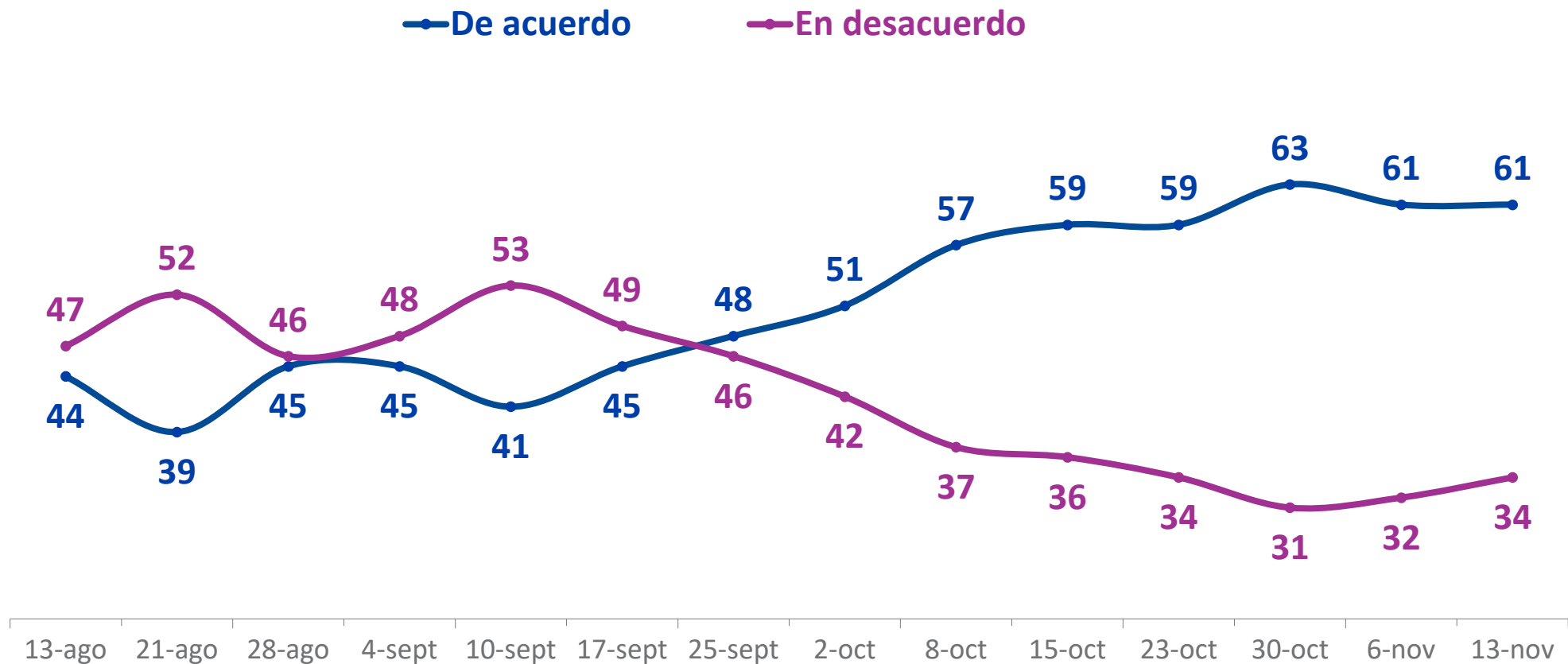
¿Usted aprueba o desaprueba la forma como el gobierno está gestionando la crisis del Coronavirus?

% Aprueba



Proceso de desconfiamiento

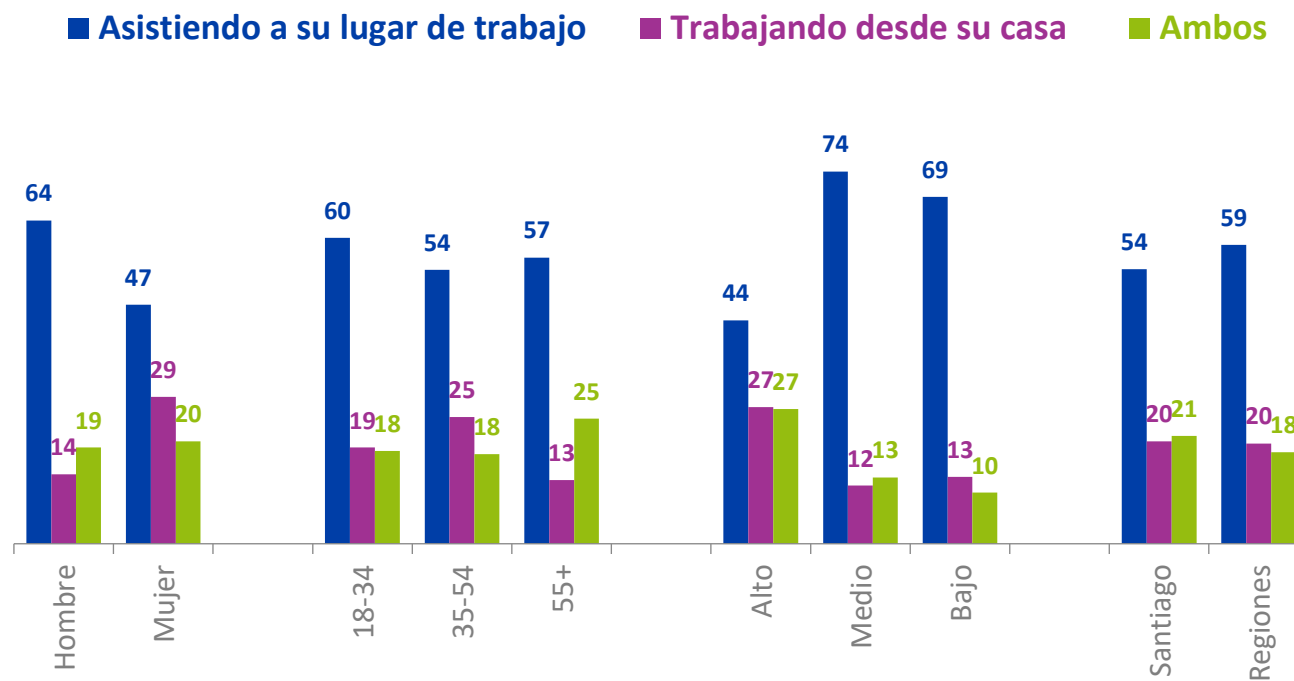
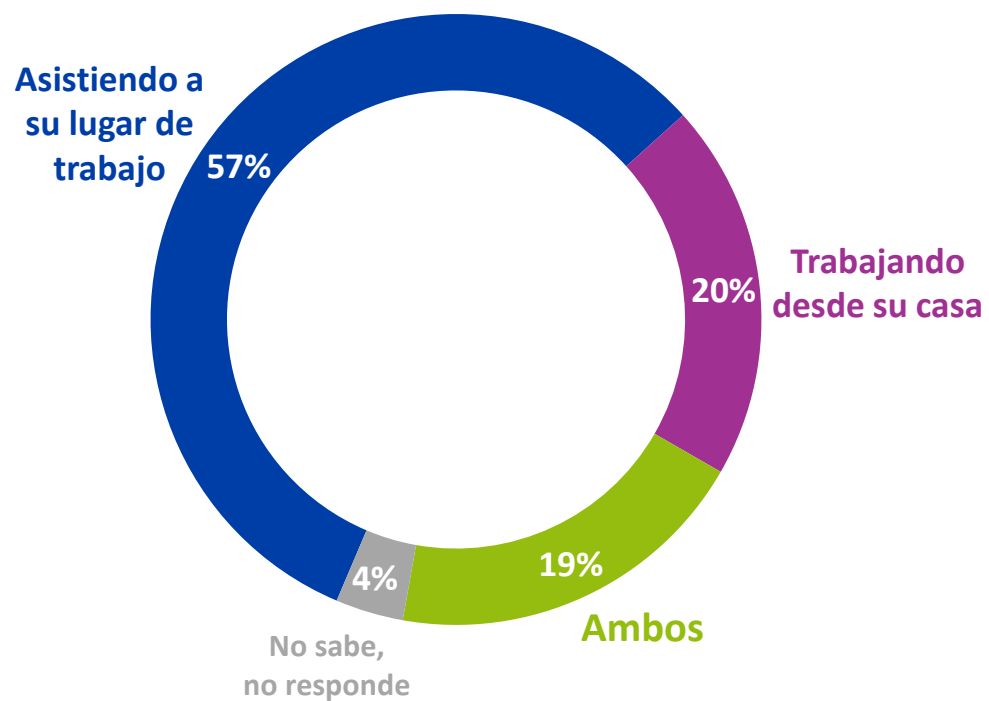
¿Usted está de acuerdo o en desacuerdo con que su comuna salga o haya salido de cuarentena total e inicie un proceso de desconfiamiento? %



*Se excluyen alternativas "Ni de acuerdo ni en desacuerdo" y "No sabe, no responde".

Situación laboral por la pandemia

¿Ud. actualmente está...? %

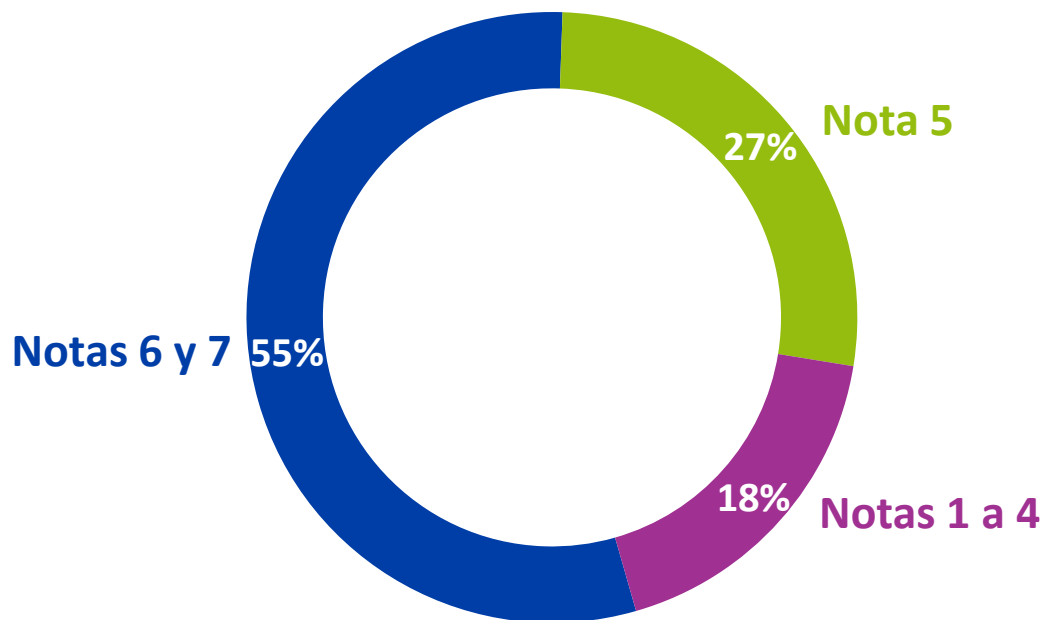


Evaluación de situación laboral

Trabajando presencialmente

En una escala de 1 a 7, donde 1 es “estoy muy descontento trabajando de manera presencial” y 7 es “estoy muy contento trabajado de manera presencial”, ¿Dónde se ubicaría?

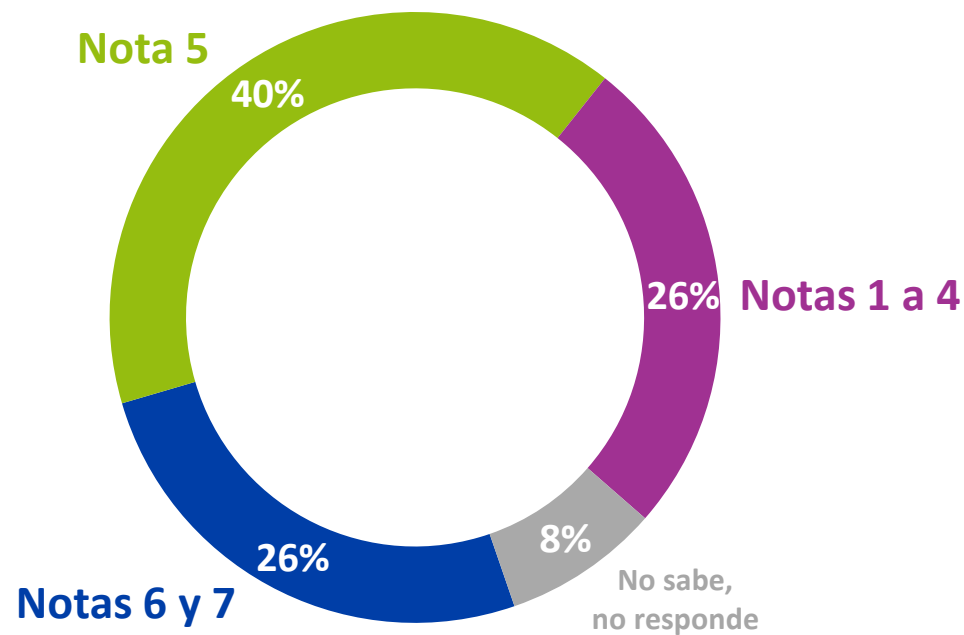
%



Teletrabajando

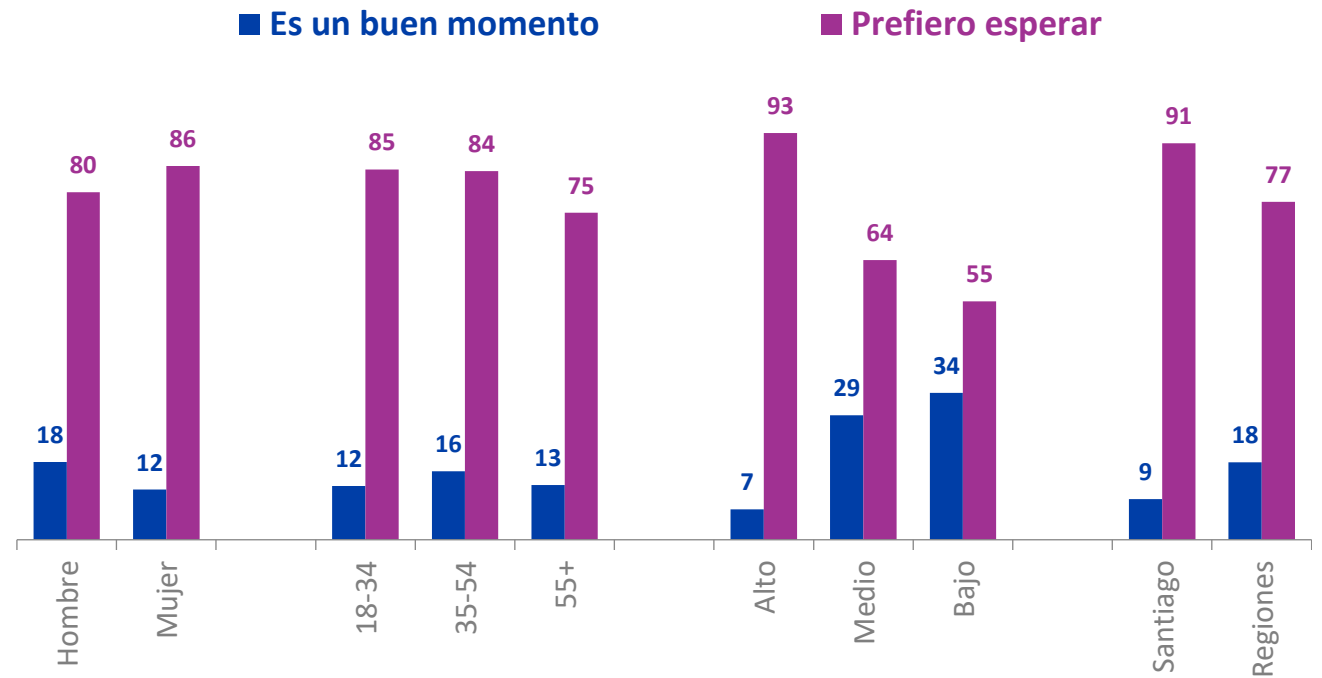
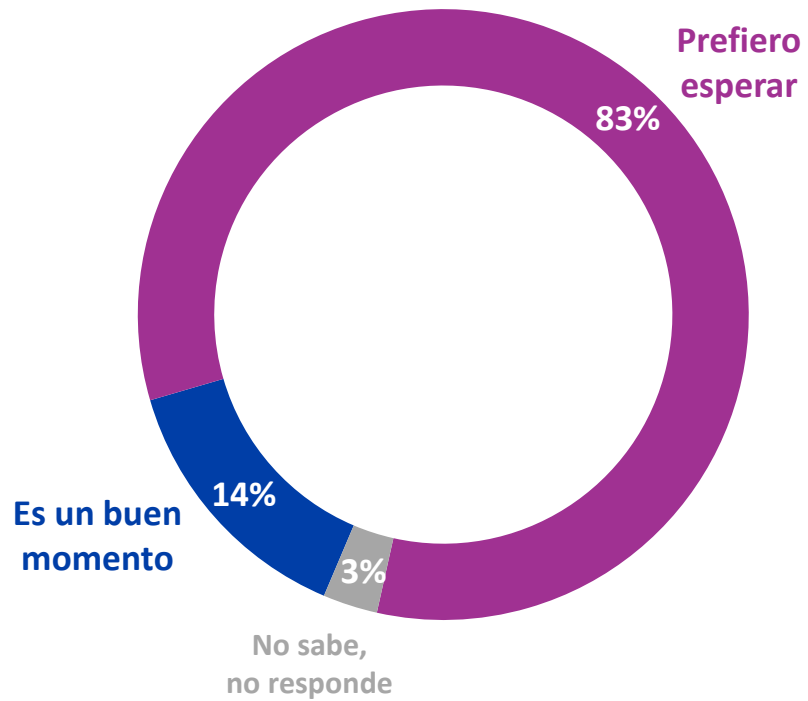
En una escala de 1 a 7, donde 1 es “pésimo” y 7 es “excelente” ¿Cómo evalúa su experiencia de teletrabajo...?

%



Retorno a trabajo presencial

¿Ud. Cree que es un buen momento para volver a trabajar de manera presencial o prefiere esperar? %





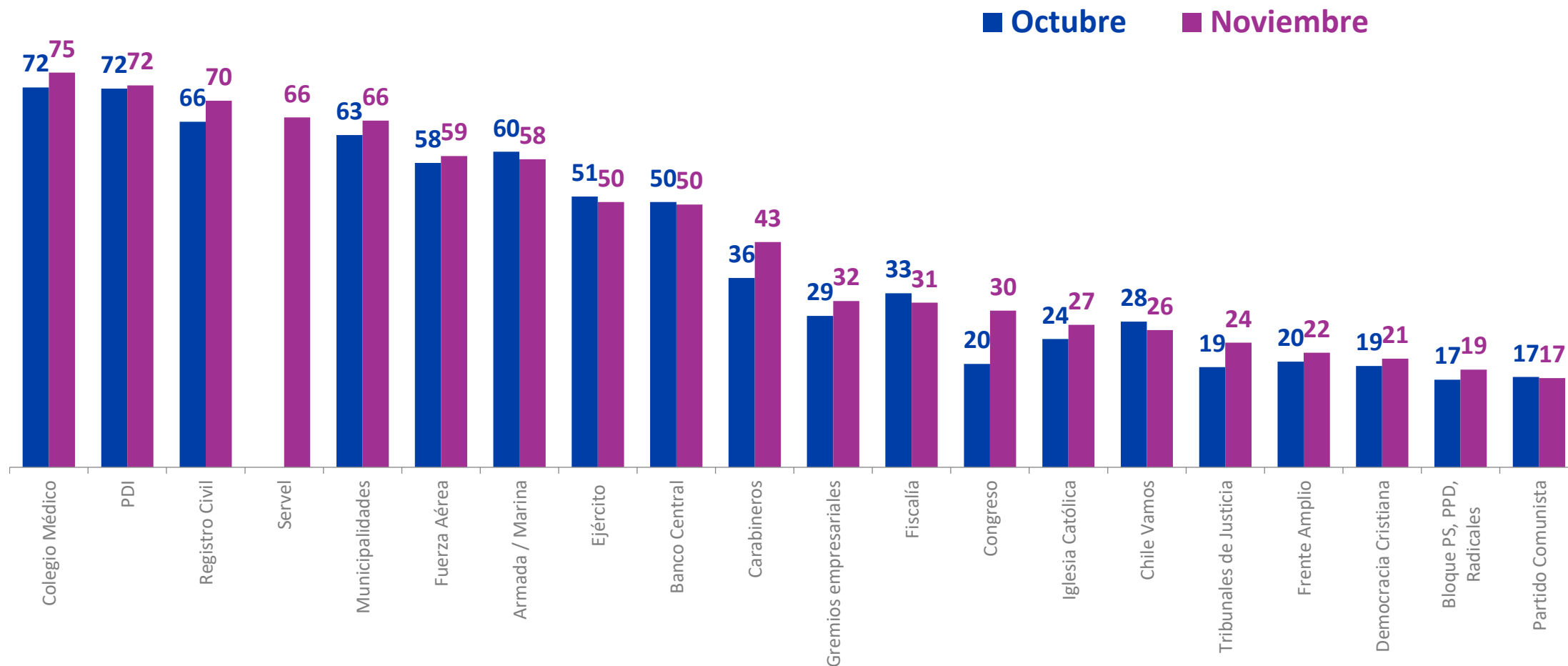
ECONOMÍA

Y SOCIEDAD

Evaluación de Instituciones

¿Usted aprueba o desaprueba el trabajo que está desempeñando...?





% Aprueba



Evaluación de Instituciones

¿Usted aprueba o desaprueba el trabajo que está desempeñando...?

% Aprueba

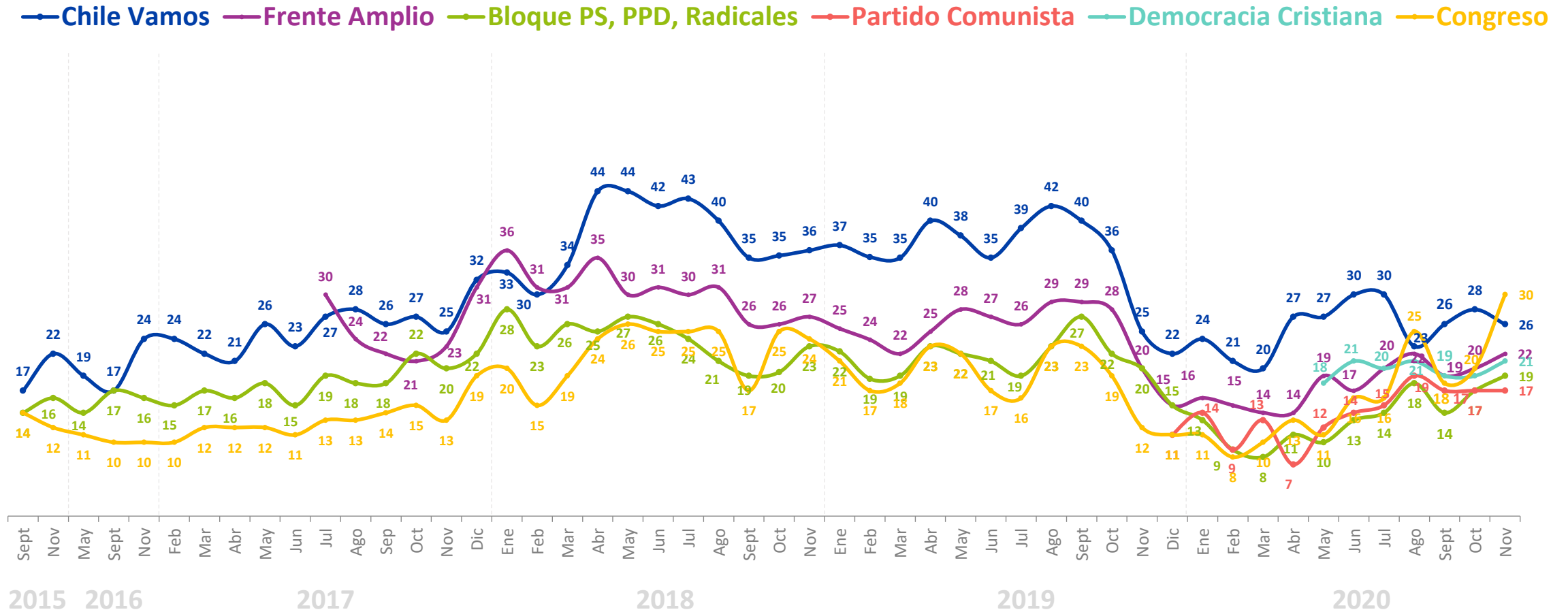
	2015	2016	2017	2018	Ene 2019	Feb 2019	Mar 2019	Abr 2019	May 2019	Jun 2019	Jul 2019	Ago 2019	Sept 2019	Oct 2019	Nov 2019	Dic 2019	Ene 2020	Feb 2020	Mar 2020	Abr 2020	May 2020	Jun 2020	Jul 2020	Ago 2020	Sept 2020	Oct 2020	Nov 2020
Colegio Médico																							81	75	77	72	75
PDI	69	66	70	77	80	80	80	80	82	76	75	77	77	80	57	57	58	61	57	70	70	73	75	72	74	72	72
Registro Civil		43	55	70	79				77	77	73	77	72	77			68	67	64	68	70	72	69	62	68	66	70
Servel			23	43	55				55					50													66
Municipalidades																				64	70	69	71	66	70	63	66
Fuerza Aérea			62	68	69	68	61	65	67	67	63	69	68	65		50	53	54	50	63	60	66	65	60	57	58	59
Armada / Marina			61	67	67	70	61	66	70	69	60	69	70	66		51	57	56	51	63	61	63	66	60	58	60	58
Ejército			54	59	52	55	42	45	51	56	43	52	57	54		43	43	39	41	60	54	60	66	57	51	51	50
Banco Central	38	39	46	56	62				56			59	59	58		42	41	45		43	47	48	43	52	54	50	50
Carabineros	72	68	58	55	46	50	50	50	56	56	53	59	56	61	38	35	36	34	35	49	48	54	61	52	42	36	43 
Gremios empresariales	31	32	34	47	47	44	41	44	48	41	40	46	43	37		26	25	23	20	25	28	31	28	29	27	29	32
Fiscalía	28	27	27	35	39	33	37	36	36	32	31	38	36	36		25	27	25	24	32	36	39	39	29	28	33	31
Congreso	13	10	13	22	21	17	18	23	22	17	16	23	23	19	12	11	11	8	10	13	11	16	16	25	18	20	30 
Iglesia Católica	26	30	32	23	22	17	13	21	20	18	19	22	24	23		19	19	19	19	25	25	32	31	27	25	24	27
Chile Vamos	20	20	26	38	37	35	35	40	38	35	39	42	40	36	25	22	24	21	20	27	27	30	30	23	26	28	26 
Tribunales de Justicia	21	17	19	25	28	25	26	24	25			30		27		18	21	21	18	24	26	31	30	19	20	19	24 
Frente Amplio			25	30	25	24	22	25	28	27	26	29	29	28	20	15	16	15	14	14	19	17	20	22	19	20	22
Democracia Cristiana																					18	21	20	21	19	19	21
Bloque PS, PPD, Radicales	15	16	18	24	22	19	19	23	22	21	19	23	27	22	20	15	13	9	8	11	10	13	14	18	14	17	19
Partido Comunista																11	14	9	13	7	12	14	15	19	17	17	17

*Años 2015, 2016, 2017 y 2018 corresponde a promedios anuales.

Evolutivo de evaluación de Coaliciones políticas y Congreso

¿Usted aprueba o desaprueba el trabajo que está desempeñando...?

% Aprueba

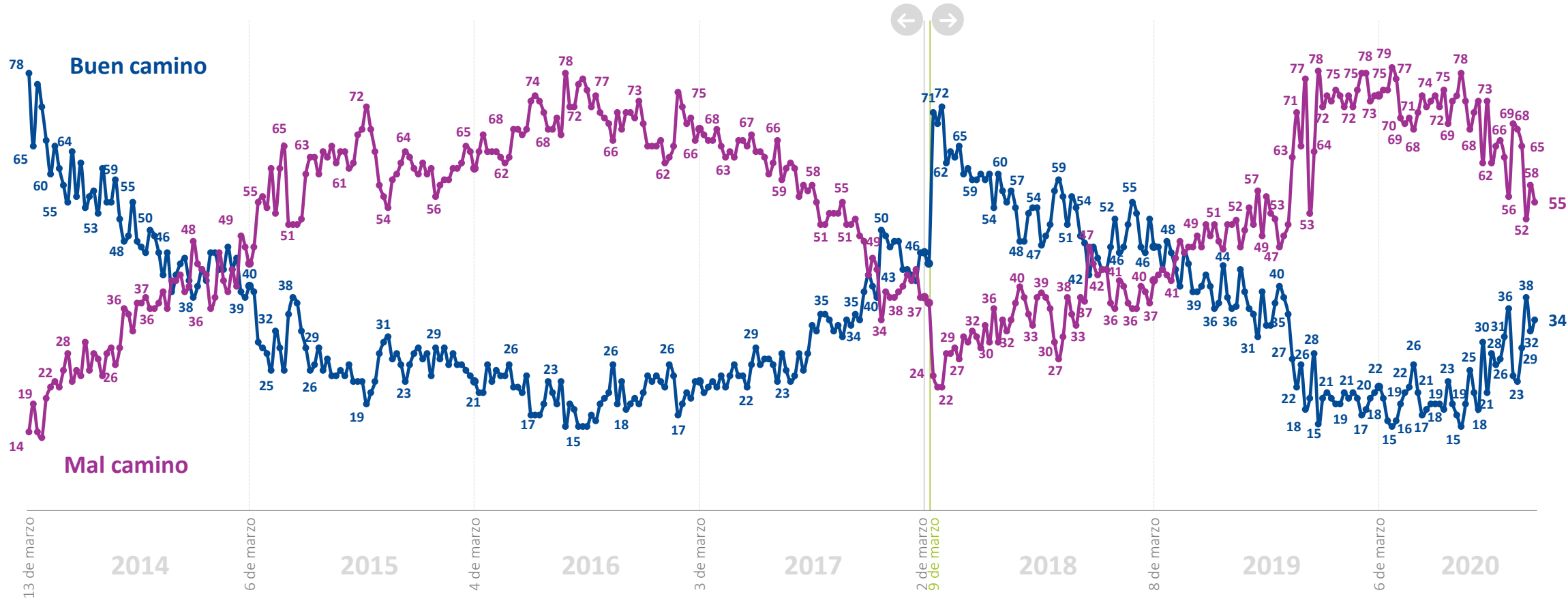


Evaluación del País

Pensando en todos los aspectos políticos, económicos y sociales, ¿Ud. cree que el país va por un buen camino o por un mal camino? %



Michelle Bachelet Sebastián Piñera



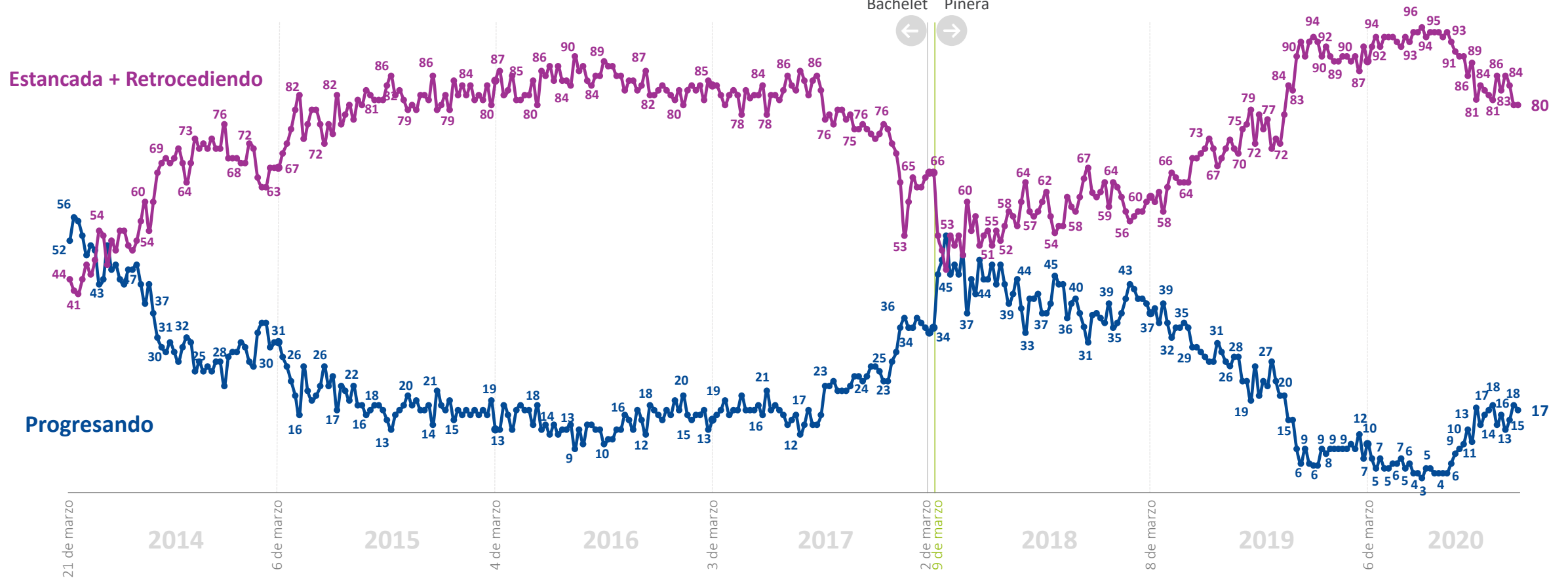
*La diferencia para completar 100% corresponde a las respuestas "Ni por el bueno ni por el malo" y "No sabe, no responde"

Percepción de progreso económico

¿Ud. cree que en el momento actual la economía chilena está: progresando, estancada o en retroceso? %



Michelle Bachelet Sebastián Piñera



*La diferencia para completar 100% corresponde a la respuesta "No sabe, no responde"

Expectativas futuro del país

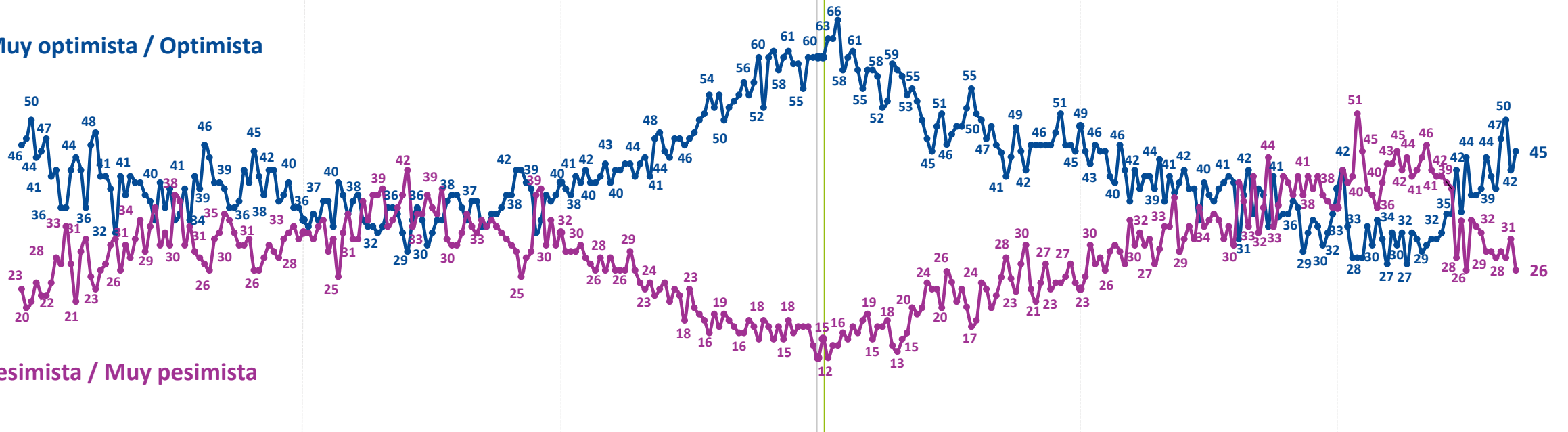
En general, ¿Cómo se siente usted acerca del futuro del país? %



Michelle Bachelet Sebastián Piñera



Muy optimista / Optimista



Pesimista / Muy pesimista

*La diferencia para completar 100% corresponde a las respuestas "Ni optimista ni pesimista" y "No sabe, no responde"

Evaluación económica personal y familiar

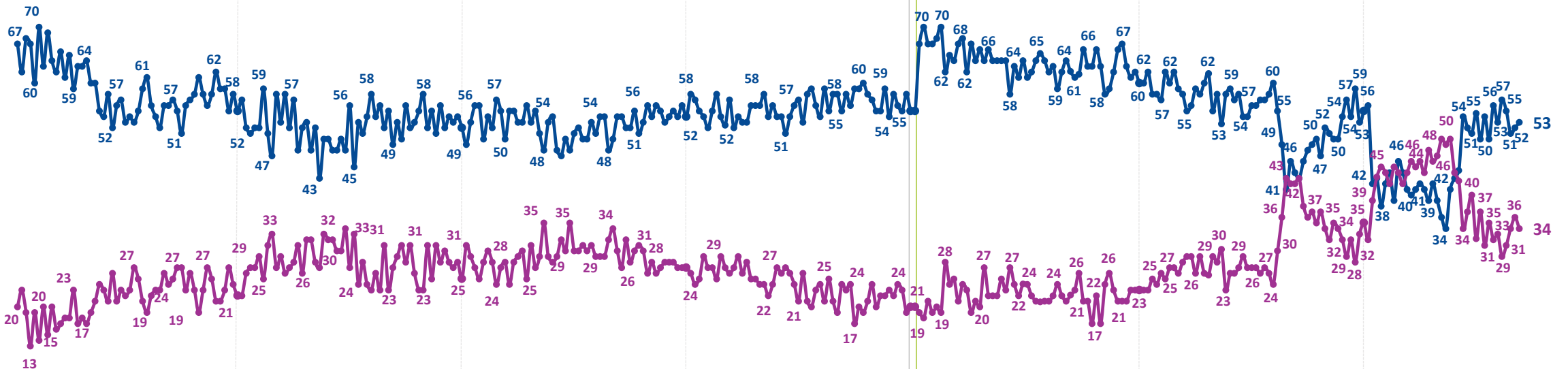
¿Cómo calificaría usted la situación económica actual de usted y su familia? %



Michelle Bachelet Sebastián Piñera



Muy buena / Buena



Mala / Muy mala

*La diferencia para completar 100% corresponde a las respuestas "Ni buena ni mala" y "No sabe, no responde"

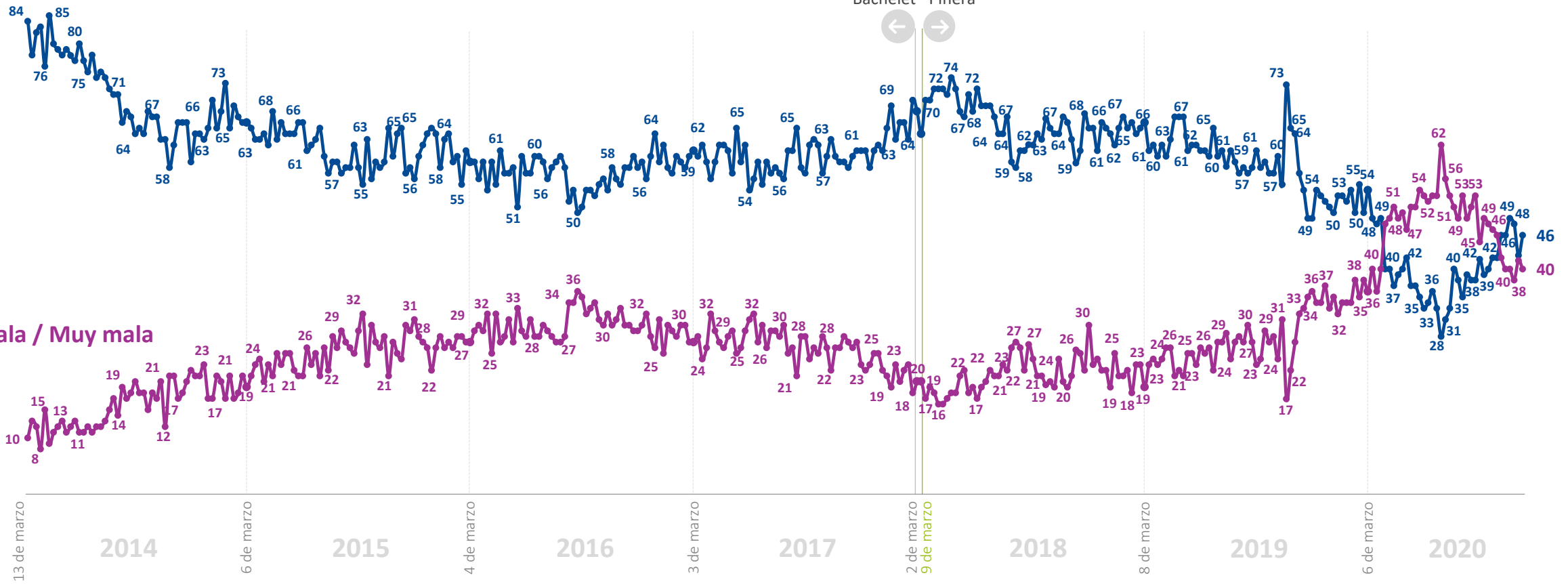
Percepción económica de las empresas

¿Cómo calificaría usted la situación económica actual de las empresas? %



Michelle Bachelet Sebastián Piñera

Muy buena / Buena



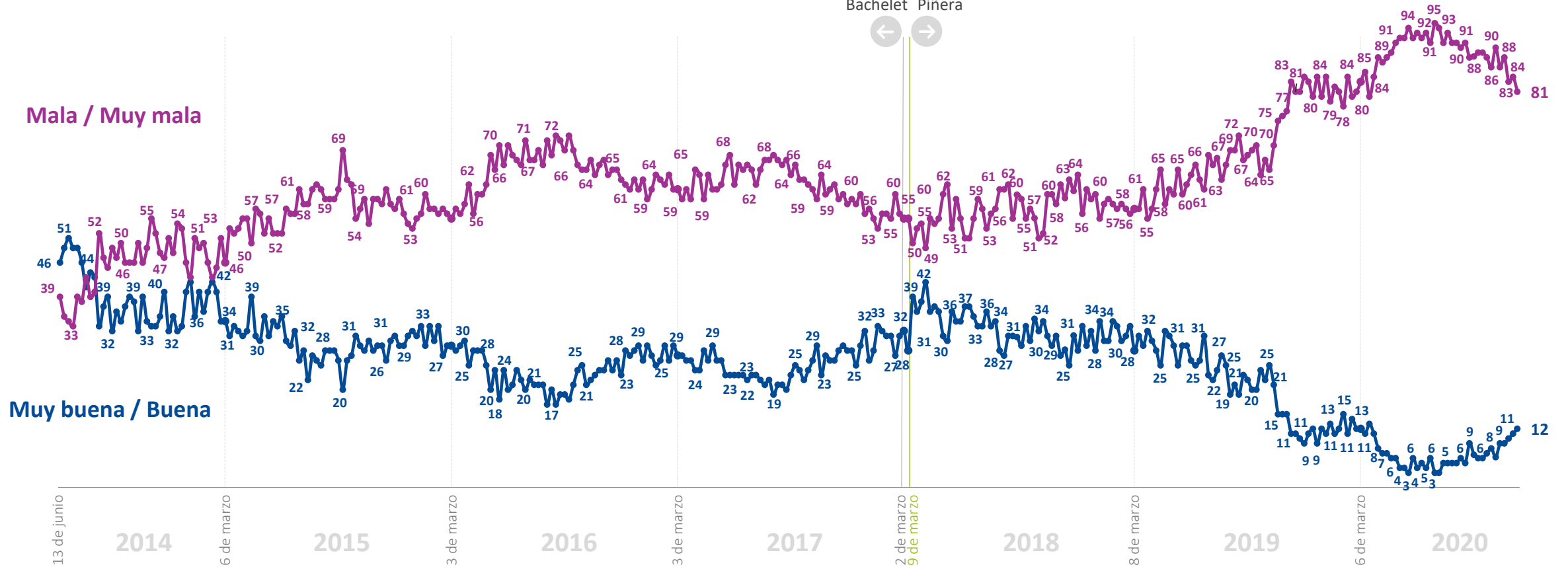
*La diferencia para completar 100% corresponde a las respuestas "Ni buena ni mala" y "No sabe, no responde"

Expectativas de empleo

¿Cómo calificaría usted la situación actual del empleo en el país? %



Michelle Bachelet
Sebastián Piñera



*La diferencia para completar 100% corresponde a las respuestas "Ni buena ni mala" y "No sabe, no responde"

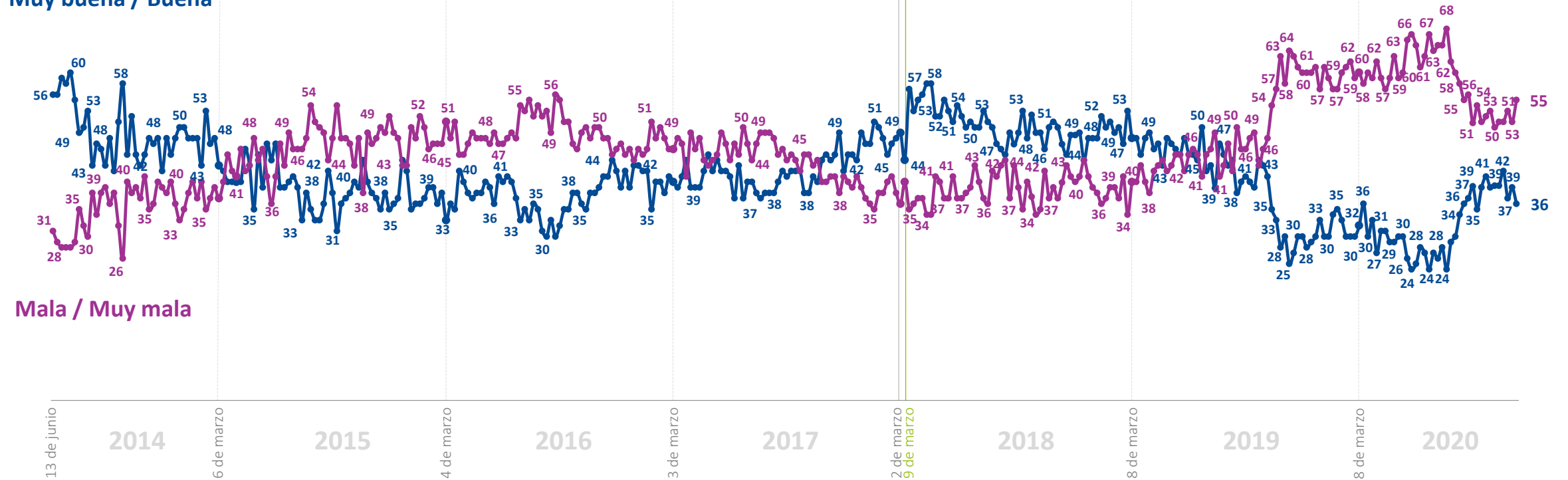
Expectativas de consumo

¿Cómo calificaría usted la situación económica de los consumidores para poder comprar bienes y servicios? %



Michelle Bachelet Sebastián Piñera

Muy buena / Buena



Mala / Muy mala

*La diferencia para completar 100% corresponde a las respuestas "Ni buena ni mala" y "No sabe, no responde"



plazapublica@cadem.cl



[/plazapublicacadem](https://www.facebook.com/plazapublicacadem)



[/plazacadem](https://twitter.com/plazacadem)

www.plazapublica.cl