

P129342 - Piauí Pilares de Crescimento e Inclusão Social

Relatório de Execução dos Programas de Despesas Elegíveis correspondente ao período com início em 01/01/2017 e término em 30/06/2017

Empréstimo Nº 8575-BR
 Categoria Nº 1
 DESEMBOLSO Nº 4

Código Orçamentario	Programa de Despesas Elegíveis (EEP)	Pago no Período	Despesas Elegíveis no período	Pagamento Total Acumulado até o Período (project-to-date)	Despesas Elegíveis Acumuladas até o Período (project-to-date)
Subcomponente 1.1: Melhoria da retenção no ensino médio na rede pública					
14102.12362122.078	Apoio ao Programa Educando – ensino médio	R\$ -	R\$ -	R\$ 52.475.932	R\$ 2.890.513
14102.12362122.120		R\$ 9.597.049		R\$ 40.677.235	R\$ 180
14102.12368121.120	Expansão e melhoria da infraestrutura – democratização do acesso à educação básica	R\$ -	R\$ -	R\$ 8.279.114	
14102.12368122.312	Reestruturação e manutenção da tecnologia da informação nas escolas da rede	R\$ 7.900	R\$ -	R\$ 2.473.475	
14102.12366122.115	Expansão e reestruturação da rede estadual de ensino para jovens e adultos	R\$ -	R\$ -	R\$ 176.129	
1410.201368122.120	Expansão e melhoria das escolas em tempo integral	R\$ 634.956	R\$ -	R\$ 6.965.207	
1410.212362121.120	Programa Poupança Jovem do Piauí	R\$ -	R\$ -	R\$ 3.114.700	R\$ 3.114.700
14102.12362121.121	Expansão do ensino médio, inclusive o uso da mediação tecnológica	R\$ -	R\$ -	R\$ 70.400	
14102.12368122.130		R\$ 79.127.214	R\$ 3.126.755	R\$ 229.202.734	R\$ 15.349.792
14102.12363112.232	Expansão e manutenção da rede E-Tec	R\$ -	R\$ -		
14102.12368122.081	Implementação do sistema de avaliação do estudante do estado para a educação básica – SAEPI	R\$ -	R\$ -	R\$ 125.758	R\$ 125.758
14102.12368122.114		R\$ -	R\$ -	R\$ 2.068.252	
14102.12368122.079	Manutenção da rede estadual para a educação básica.	R\$ -	R\$ -	R\$ 208.002.178	R\$ 11.095.506
14102.12363121.122	Expansão e melhoria do ensino técnico (profissionalizante), inclusive com o uso da mediação tecnológica	R\$ -	R\$ -		
14102.12363112.234		R\$ 802.630	R\$ -	R\$ 10.490.105	
Sub-total	SEDUC	R\$ 90.169.750	R\$ 3.126.755	R\$ 564.121.219	R\$ 32.576.447

Subcomponente 1.2: Ampliação do acesso de pacientes com doenças crônicas à assistência à saúde									
17101.10122031.360	Fortalecimento da política de financiamento do estado por meio do sistema de cofinanciamento da saúde pública	R\$	-	R\$	-	R\$	29.210.491	R\$	29.210.491
17101.10301032.132		R\$	30.514.507	R\$	30.514.507	R\$	69.649.390	R\$	69.649.390
17101.10301032.288	Apoio de média e alta complexidade em ambulâncias e hospitais	R\$	-	R\$	-	R\$	104.317.727	R\$	34.993.809
17101.10301032.220		R\$	59.118.491	R\$	22.313.436	R\$	134.109.424	R\$	48.608.794
Sub-total	SESAPI	R\$	89.632.998	R\$	52.827.943	R\$	337.287.032	R\$	182.462.484
Subcomponente 1.3: Expansão do cadastramento dos usuários de águas subterrâneas									
28101.18544171.320	Criação do cadastro e registro dos usuários de recursos hídricos	R\$	-	R\$	-	R\$	-	R\$	-
28101.18542171.128		R\$	-	R\$	-	R\$	-	R\$	-
28101.18544171.071	Elaboração de estudos e projetos, e criação de instrumentos para apoiar a gestão dos recursos hídricos	R\$	260.683,26	R\$	35.257,50	R\$	2.378.992	R\$	57.098
28101.18544172.172	Implementação e operacionalização de redes de monitoramento dos recursos hídricos do estado	R\$	-	R\$	-	R\$	-	R\$	-
Sub-total	SEMAR	R\$	260.683,26	R\$	35.257,50	R\$	2.378.992	R\$	57.098
Subcomponente 1.4: Fortalecimento dos direitos de propriedade de bens imóveis									
15201.21127231.193	Regularização da terra por meio do isolamento das terras do estado	R\$	-	R\$	-				
15201.21127241.236	Gestão das terras públicas do estado para o cumprimento da função social da propriedade rural	R\$	1.149.263,63	R\$	79.579,50	R\$	704.762,18	R\$	58.552,50
15201.21127231.190	Regularização da terra e formalização dos assentamentos informais	R\$	-	R\$	-				
Sub-total	INTERPI	R\$	1.149.263,63	R\$	79.579,50	R\$	704.762,18	R\$	58.552,50
Subcomponente 1.5: Reforço da participação de agricultores familiares da zona rural nas cadeias de valor produtivas rurais									
15101.20244051.290	Desenvolvimento institucional/PROGERE	R\$	-	R\$	-	R\$	1.546.623	R\$	1.546.623
15101.20244052.210	o desenvolvimento e a implementação de programas de combate à pobreza rural	R\$	-	R\$	-	R\$	618.524	R\$	506.276
15101.20244052.249	Elaboração e execução de programas para o combate à pobreza rural	R\$	323.484	R\$	323.484	R\$	1.363.977	R\$	530.607
15101.20244052.219	Administração, supervisão, monitoramento e avaliação do PROGERE	R\$	-	R\$	-	R\$	186.775	R\$	16.665
15101.20601222.210	Fortalecimento da agricultura familiar	R\$	1.755.561	R\$	174.373	R\$	15.561.775	R\$	3.973.867
15101.20602221.269	Reestruturação das cadeias produtivas rurais, criação de ovinos e caprinos, piscicultura, suinocultura, apicultura, avicultura, agropecuária leiteira, produção de frutas, etc.	R\$	-	R\$	-	R\$	1.625.938	R\$	1.200
15101.20244252.283	Administração, supervisão, monitoramento e avaliação	R\$	1.294	R\$	1.294	R\$	2.492.974	R\$	133.514
Sub-total	SDR/PROGERE II	R\$	2.080.338	R\$	499.150	R\$	23.396.585	R\$	6.708.751

Execução Total do Programa de Despesas Elegíveis (R\$)	R\$	183.293.033	R\$	56.568.684	R\$	927.888.591	R\$	221.863.333,0
Taxa de câmbio do dólar em 15/12/2017	R\$	3,31	R\$	3,31	R\$	3,31	R\$	3,31
Execução Total do Programa de Despesas Elegíveis (USD)	USD	55.375.539	USD	17.090.237	USD	280.328.879	USD	67.028.197
80% Financiável pelo Banco	USD	44.300.431						

ELABORADO POR:


 FELIPPE GUSTAVO MIRANDA PEREIRA
 ANALISTA DE PLANEJAMENTO E ORÇAMENTO
 MATRÍCULA 303136-5

REVISADO POR:


 MAÍRA ROLIM BANDEIRA
 DIRETORA DE OPERAÇÕES DE CRÉDITO EXTERNA
 MATRÍCULA 246989-8

P129342 - Piauí Pilares de Crescimento e Inclusão Social
Relatório de Execução dos Programas de Despesas Elegíveis
Apuração dos Indicadores


DLIs correspondentes ao período com início em 01/01/2017 e término em 30/06/2017

Empréstimo Nº 8575-BR
 Categoria Nº 1
 DESEMBOLSO Nº 4


		Valor Máximo do Desembolso, conforme Carta de Desembolso (US\$)					USD 11.000.000,00
		Número de indicadores no período					11
		Valor por indicador no período (Incluindo ajuste se aplicável) (US\$)					USD 1.000.000,00
No.:	Indicador	Unidade de Medida	Protocolos	Período			Valor a receber por indicador
				Meta (a)	Realizado(b)	(b) / (a)	
Subcomponente 1.1: Melhoria da retenção no ensino médio na rede pública							
2	Atividades de acompanhamento e monitoramento da frequência dos alunos do ensino médio matriculados no Poupança Jovem*	Texto	A SEDUC fará uma pesquisa qualitativa com um pequeno grupo de escolas do ensino médio (pelo menos cinco) para informar sobre os tipos de intervenção executados pelas escolas e departamentos regionais de educação destinadas a apoiar a retenção e o índice de aprovação dos alunos cadastrados no Poupança Jovem	SIM	Parcialmente	0,7	USD 700.000,00
4	Alunos matriculados no ensino médio técnico (integrado e concomitante)	Número	Alunos matriculados em escolas de ensino médio técnico, excluídas as matrículas no e-Tec (programa federal de ensino médio técnico a distância) e EMT (ensino médio geral)	41.000	41.000	1	USD 1.000.000,00
5	Alunos matriculados na EMT	Número	O número abrange os alunos do ensino médio que estudam apenas por meio da EMT e os alunos que apenas terão aulas de EMT de matérias específicas. Número fornecido pelo SISGEPI três meses após o início do ano letivo	4.700	4.700	1	USD 1.000.000,00
Subcomponente 1.2: Ampliação do acesso de pacientes com doenças crônicas à assistência à saúde							
8	Protocolos clínicos elaborados	Número	Protocolos propostos no início do projeto, conforme relacionados no Manual Operacional do Projeto, que tenham sido desenvolvidos e estejam em uso pelas unidades de regulação. Dezessete protocolos foram identificados pela SESAPI p	5	5	1	USD 1.000.000,00
9	ESFs e especialistas em saúde treinados no uso dos protocolos clínicos	Porcentagem	ESFs por município está incluído no Manual Operacional do Projeto e precisará ser atualizado anualmente. As primeiras sessões de treinamento ocorrerão no segundo ano do projeto e tratarão dos primeiros quatro protocolos elaborados no primeiro ano. As sessões serão atualizadas anualmente de modo a incluir os novos protocolos elaborados.	20	0	0	USD 0,00
Subcomponente 1.3: Expansão do cadastramento dos usuários de águas subterrâneas							
10	Usuários de águas subterrâneas autorregistrados no banco de dados eletrônico do CERH	Número	Lista de usuários de águas subterrâneas que preencham o formulário de registro no banco de dados eletrônico do CERH	1.500	564	0,376	USD 376.000,00
11	Visitas de campo executadas pela SEMAR para verificar o cadastramento dos usuários de águas subterrâneas	Número	Visitas de campo para cadastramento e verificação do uso dos recursos hídricos em conformidade o com o direito de uso outorgado	30	0	0	USD 0,00
Subcomponente 1.4: Fortalecimento dos direitos de propriedade de bens imóveis							
12	Equipes montadas para executar as atividades de regularização da propriedade da terra	Número	Número de equipes de campo em operação e trabalhando na regularização da propriedade da terra e na demarcação fundiária no Estado	6	6	1	USD 1.000.000,00

13	Solicitações de título de propriedade da terra feitas por pequenos produtores rurais por meio do programa estadual de regularização fundiária	Número	Abrange as solicitações pendentes e concluídas registradas pelo INTERPI desde a promulgação da Lei Estadual 6.127/2011. Pequenos agricultores são os que possuem e cultivam menos de 100 há	6.000	6.000	1	USD 1.000.000,00
Subcomponente 1.5: Reforço da participação de agricultores familiares da zona rural nas cadeias de valor produtivas rurais							
14	PIPs propostos pelas organizações de produtores lideradas por mulheres pobres da zona rural ou comunidades quilombolas e formadas, em sua maioria, por esses grupos	Número	Os PIPs são planos de negócios para as atividades agrícolas implementados por cooperativas de produtores. A elaboração, aprovação e financiamento dos PIPs estão descritos no Manual Operacional do Projeto	4	0	0	USD 0,00
15	PIPs que beneficiam mulheres pobres da zona rural ou comunidades quilombolas monitoradas usando o novo Sistema de Informação e Gerenciamento do PROGERE	Porcentagem	Razão entre os PIPs que beneficiam mulheres pobres da zona rural ou comunidades quilombolas com informações registradas e analisadas por meio do SIG e o número total de PIPs aprovados que beneficiam mulheres pobres da zona rural ou comunidades quilombolas	20	0	0	USD 0,00
Valor dos indicadores							USD 6.076.000,00

ELABORADO POR:


 FELIPPE GUSTAVO MIRANDA PEREIRA
 ANALISTA DE PLANEJAMENTO E ORÇAMENTO
 MATRÍCULA 303136-5

REVISADO POR:


 MÁIRA ROLIM BANDEIRA
 DIRETORA DE OPERAÇÕES DE CRÉDITO EXTERNA
 MATRÍCULA 246989-8

P129342 - Piauí Pilares de Crescimento e Inclusão Social
Relatório de Execução dos Programas de Despesas Elegíveis
Folha Resumo - Cálculo do Valor do Desembolso

Data: 18/12/2017
 Empréstimo Nº.: 8575-BR
 Categoria Nº.: 1
 DESEMBOLSO Nº.: 4

Desembolso correspondente ao período com início em 01/01/2017 e término em 30/06/2017

Valor Máximo do Desembolso, conforme Carta de Desembolso (US\$)	USD 11.000.000,00
Valor máximo após verificação dos DLIs (US\$)	USD 6.076.000,00
Valor solicitado por DLIs alcançados em períodos anteriores (US\$)*	USD 5.000.000,00
1. TOTAL ELEGÍVEL PARA DESEMBOLSO (US\$)	USD 11.076.000,00

Execução Global dos EEPs no período (US\$)	USD 55.375.538,52
Percentual financiável pelo Banco	80%
Valor financiável pelo Banco após aplicação do percentual elegível (US\$)	USD 44.300.430,82
Subtotal de Despesas Elegíveis no período (US\$)	USD 17.090.236,85
MAIS Saldo de despesas elegíveis de períodos anteriores (US\$)	USD 20.961.124,83
Total de Despesas Elegíveis considerados neste Pedido (US\$)	USD 38.051.361,68

2. VALOR TOTAL DE DESPESAS ELEGÍVEIS PARA FINANCIAMENTO (US\$)	USD 38.051.361,68
---	--------------------------

3. VALOR FINAL DO DESEMBOLSO (US\$)¹	USD 11.076.000,00
--	--------------------------

4. SALDO DE DESPESAS ELEGÍVES DISPONÍVEIS PARA O PRÓXIMO PERÍODO	USD 26.975.361,68
Taxa de Câmbio aplicada no período	BRL 3,3300

(1) Para converter os Reais a Dólares se utilizará a taxa de câmbio do dia anterior ao envio do Pedido de Saque ao Banco Mundial

NOTA EXPLICATIVA


DLI 8: Evidência de 13 protocolos clínicos analisados favoravelmente pela Associação Médica Brasileira (AMB-PI). 3 metas adiantadas (desembolsos 5, 6 e 7) USD 3.000.000,00.

DLI 12: Evidência de 8 equipes montadas para executar atividades de regularização de propriedades da terra. 1 meta adiantada (desembolso 5) USD 1.000.000,00.


DLI 13: Evidência de 2.795 solicitações de título de propriedade de terras no período. 1 meta adiantada (desembolso 5) USD 1.000.000,00.

***TOTAL USD 5.000.000,00.**

ELABORADO POR:


 FELIPPE GUSTAVO MIRANDA PEREIRA
 ANALISTA DE PLANEJAMENTO E ORÇAMENTO
 MATRÍCULA 303136-5

REVISADO POR:


 MAÍRA ROLIM BANDEIRA
 DIRETORA DE OPERAÇÕES DE CRÉDITO EXTERNA
 MATRÍCULA 246989-8

P129342 - Piauí Pilares de Crescimento e Inclusão Social

Relatório de Execução dos Programas de Despesas Elegíveis correspondente ao período com início em 01/07/2017 e término em 31/12/2017

Empréstimo Nº 8575-BR
 Categoria Nº 1
 DESEMBOLSO Nº 5

Código Orçamentario	Programa de Despesas Elegíveis (EEP)	Pago no Período	Despesas Elegíveis no período	Pagamento Total Acumulado até o Período (project-to-date)	Despesas Elegíveis Acumuladas até o Período (project-to-date)
Subcomponente 1.1: Melhoria da retenção no ensino médio na rede pública					
14102.12362122.078	Apoio ao Programa Educando – ensino médio	R\$ -	R\$ -	R\$ 52.475.932	R\$ 2.890.513
14102.12362122.120		R\$ 22.673.398		R\$ 50.274.285	R\$ 180
14102.12368121.120	Expansão e melhoria da infraestrutura – democratização do acesso à educação básica	R\$ -	R\$ -	R\$ 8.279.114	
14102.12368122.312	Reestruturação e manutenção da tecnologia da informação nas escolas da rede	R\$ -	R\$ -	R\$ 2.481.375	
14102.12366122.115	Expansão e reestruturação da rede estadual de ensino para jovens e adultos	R\$ -	R\$ -	R\$ 176.129	
1410.201368122.120	Expansão e melhoria das escolas em tempo integral	R\$ 26.435.869	R\$ 8.340	R\$ 7.600.163	
1410.212362121.120	Programa Poupança Jovem do Piauí	R\$ 60.182	R\$ -	R\$ 3.114.700	R\$ 3.114.700
14102.12362121.121	Expansão do ensino médio, inclusive o uso da mediação tecnológica	R\$ -	R\$ -	R\$ 70.400	
14102.12368122.130		R\$ 91.291.681	R\$ 6.004.294	R\$ 308.329.949	R\$ 18.476.546
14102.12363112.232	Expansão e manutenção da rede E-Tec	R\$ -	R\$ -		
14102.12368122.081	Implementação do sistema de avaliação do estudante do estado para a educação básica – SAEPI	R\$ -	R\$ -	R\$ 125.758	R\$ 125.758
14102.12368122.114		R\$ 6.615	R\$ 6.615	R\$ 2.068.252	
14102.12368122.079	Manutenção da rede estadual para a educação básica.	R\$ -	R\$ -	R\$ 208.002.178	R\$ 11.095.506
14102.12363121.122	Expansão e melhoria do ensino técnico (profissionalizante), inclusive com o uso da mediação tecnológica	R\$ -	R\$ -		
14102.12363112.234		R\$ -	R\$ -	R\$ 11.292.734	
Sub-total	SEDUC	R\$ 140.467.745	R\$ 6.019.249	R\$ 654.290.969	R\$ 35.703.202

Subcomponente 1.2: Ampliação do acesso de pacientes com doenças crônicas à assistência à saúde					
17101.10122031.360	Fortalecimento da política de financiamento do estado por meio do sistema de cofinanciamento da saúde pública	R\$ -	R\$ -	R\$ 29.210.491	R\$ 29.210.491
17101.10301032.132		R\$ 20.375.499	R\$ 20.375.499	R\$ 100.163.897	R\$ 100.163.897
17101.10301032.288	Apoio de média e alta complexidade em ambulâncias e hospitais	R\$ -	R\$ -	R\$ 104.317.727	R\$ 34.993.809
17101.10301032.220		R\$ 83.051.326	R\$ 24.677.432	R\$ 193.227.915	R\$ 70.922.230
Sub-total	SESAPI	R\$ 103.426.825	R\$ 45.052.931	R\$ 426.920.030	R\$ 235.290.427
Subcomponente 1.3: Expansão do cadastramento dos usuários de águas subterrâneas					
28101.18544171.320	Criação do cadastro e registro dos usuários de recursos hídricos	R\$ -	R\$ -	R\$ -	R\$ -
28101.18542171.128		R\$ -	R\$ -	R\$ -	R\$ -
28101.18544171.071	Elaboração de estudos e projetos, e criação de instrumentos para apoiar a gestão dos recursos hídricos	R\$ 1.157.371	R\$ 51.944	R\$ 2.639.675	R\$ 92.355
28101.18544172.172	Implementação e operacionalização de redes de monitoramento dos recursos hídricos do estado	R\$ -	R\$ -	R\$ -	R\$ -
Sub-total	SEMAR	R\$ 1.157.371,18	R\$ 51.944,00	R\$ 2.639.675	R\$ 92.355
Subcomponente 1.4: Fortalecimento dos direitos de propriedade de bens imóveis					
15201.21127231.193	Regularização da terra por meio do isolamento das terras do estado	R\$ -	R\$ -		
15201.21127241.236	Gestão das terras públicas do estado para o cumprimento da função social da propriedade rural	R\$ 993.727	R\$ 115.755	R\$ 1.854.025,81	R\$ 138.132,00
15201.21127231.190	Regularização da terra e formalização dos assentamentos informais	R\$ -	R\$ -		
Sub-total	INTERPI	R\$ 993.727,41	R\$ 115.755,00	R\$ 1.854.025,81	R\$ 138.132,00
Subcomponente 1.5: Reforço da participação de agricultores familiares da zona rural nas cadeias de valor produtivas rurais					
15101.20244051.290	Desenvolvimento institucional/PROGERE	R\$ -	R\$ -	R\$ 1.546.623	R\$ 1.546.623
15101.20244052.210	o desenvolvimento e a implementação de programas de combate à pobreza rural	R\$ -	R\$ -	R\$ 618.524	R\$ 506.276
15101.20244052.249	Elaboração e execução de programas para o combate à pobreza rural	R\$ 409.820	R\$ 367.301	R\$ 1.687.460	R\$ 854.091
15101.20244052.219	Administração, supervisão, monitoramento e avaliação do PROGERE	R\$ -	R\$ -	R\$ 186.775	R\$ 16.665
15101.20601222.210	Fortalecimento da agricultura familiar	R\$ 3.721.170	R\$ 539.243	R\$ 17.317.336	R\$ 4.148.240
15101.20602221.269	Reestruturação das cadeias produtivas rurais, criação de ovinos e caprinos, piscicultura, suinocultura, apicultura, avicultura, agropecuária leiteira, produção de frutas, etc.	R\$ 619.032	R\$ 115.413	R\$ 1.625.938	R\$ 1.200
15101.20244252.283	Administração, supervisão, monitoramento e avaliação	R\$ 296.302	R\$ 5.027	R\$ 2.494.268	R\$ 134.807
Sub-total	SDR/PROGERE II	R\$ 5.046.124	R\$ 1.026.983	R\$ 25.476.924	R\$ 7.207.901

Execução Total do Programa de Despesas Elegíveis (R\$)	R\$ 251.091.792	R\$ 52.266.861	R\$ 1.111.181.623	R\$ 278.432.017,0
Taxa de câmbio do dólar em 19/04/2018	R\$ 3,39	R\$ 3,39	R\$ 3,39	R\$ 3,39
Execução Total do Programa de Despesas Elegíveis (USD)	USD 74.068.375	USD 15.417.953	USD 327.782.190	USD 82.133.338
80% Financiável pelo Banco	USD 59.254.700			

ELABORADO POR:


 FELIPPE GUSTAVO MIRANDA PEREIRA
 ANALISTA DE PLANEJAMENTO E ORÇAMENTO
 MATRÍCULA 303136-5

REVISADO POR:


 MAIRA ROLIM BANDEIRA
 DIRETORA DE OPERAÇÕES DE CREDITO EXTERNA
 MATRÍCULA 246989-8

P129342 - Piauí Pilares de Crescimento e Inclusão Social**Relatório de Execução dos Programas de Despesas Elegíveis****Apuração dos Indicadores**


DLIs correspondentes ao período com início em 01/07/2017 e término em 31/12/2017

Empréstimo Nº	8575-BR
Categoria Nº	1
DESEMBOLSO Nº	5


		Valor Máximo do Desembolso, conforme Carta de Desembolso (US\$)					USD 12.000.000,00
		Número de indicadores no período					12
		Valor por indicador no período (incluindo ajuste se aplicável) (US\$)					USD 1.000.000,00
No.:	Indicador	Unidade de Medida	Protocolos	Período			Valor a receber por indicador
				Meta (a)	Realizado(b)	(b) / (a)	
Subcomponente 1.1: Melhoria da retenção no ensino médio na rede pública							
1	Alunos cadastrados no Poupança Jovem que passaram para o ano seguinte	Número	Número de alunos registrados no programa que concluíram com êxito o ano letivo (não cumulativo)	10.000	14.406	1,4406	USD 1.000.000,00
3	ETIs de ensino médio certificadas	Número	Escolas que cumprem todos os requisitos para funcionar como escola em tempo integral de acordo com o Conselho Estadual de Educação	12	69	5,75	USD 1.000.000,00
6	Testes de avaliação do aprendizado aplicados no ensino médio na rede pública e resultados disseminados no nível escolar	Texto	A SEDUC aplicará o exame de avaliação estadual em pelo menos duas matérias e pelo menos um ano escolar do ensino médio sob a forma de censo.	Resultados do primeiro exame divulgados nos níveis estadual e escolar	SIM	1	USD 1.000.000,00
Subcomponente 1.2: Ampliação do acesso de pacientes com doenças crônicas à assistência à saúde							
7	CEDCs em operação para receber pacientes para diagnóstico, tratamento e acompanhamento	Número	Considera-se que os CEDCs estão em operação quando as obras de construção civil, a recuperação, a instalação de equipamentos estão concluídas, o centro pode oferecer consultas com especialistas e exames laboratoriais e de imagem, e pode arcar com os respectivos custos operacionais	1	0	0	USD 0,00
8	Protocolos clínicos elaborados	Número	Protocolos propostos no início do projeto, conforme relacionados no Manual Operacional do Projeto, que tenham sido desenvolvidos e estejam em uso pelas unidades de regulação. Dezesete protocolos foram identificados pela SESAPI p	NA	Meta alcançada antecipadamente; Recebido no Desembolso nº 04.	0	USD 0,00
9	ESFs e especialistas em saúde treinados no uso dos protocolos clínicos	Porcentagem	ESFs por município está incluído no Manual Operacional do Projeto e precisará ser atualizado anualmente. As primeiras sessões de treinamento ocorrerão no segundo ano do projeto e tratarão dos primeiros quatro protocolos elaborados no primeiro ano. As sessões serão atualizadas anualmente de modo a incluir os novos protocolos elaborados.	50	71	1,42	USD 1.000.000,00
Subcomponente 1.3: Expansão do cadastramento dos usuários de águas subterrâneas							
10	Usuários de águas subterrâneas autorregistrados no banco de dados eletrônico do CERH	Número	Lista de usuários de águas subterrâneas que preencham o formulário de registro no banco de dados eletrônico do CERH	1.500	0	0	USD 0,00
11	Visitas de campo executadas pela SEMAR para verificar o cadastramento dos usuários de águas subterrâneas	Número	Visitas de campo para cadastramento e verificação do uso dos recursos hídricos em conformidade o com o direito de uso outorgado	40	0	0	USD 0,00
Subcomponente 1.4: Fortalecimento dos direitos de propriedade de bens imóveis							
12	Equipes montadas para executar as atividades de regularização da propriedade da terra	Número	Número de equipes de campo em operação e trabalhando na regularização da propriedade da terra e na demarcação fundiária no Estado	NA	Meta alcançada antecipadamente; Recebido no Desembolso nº 04.	0	USD 0,00

13	Solicitações de título de propriedade da terra feitas por pequenos produtores rurais por meio do programa estadual de regularização fundiária	Número	Abrange as solicitações pendentes e concluídas registradas pelo INTERPI desde a promulgação da Lei Estadual 6.127/2011. Pequenos agricultores são os que possuem e cultivam menos de 100 há	NA	Meta alcançada antecipadamente; Recebido no Desembolso nº 04.	0	USD 0,00
Subcomponente 1.5: Reforço da participação de agricultores familiares da zona rural nas cadeias de valor produtivas rurais							
14	PIPs propostos pelas organizações de produtores lideradas por mulheres pobres da zona rural ou comunidades quilombolas e formadas, em sua maioria, por esses grupos	Número	Os PIPs são planos de negócios para as atividades agrícolas implementados por cooperativas de produtores. A elaboração, aprovação e financiamento dos PIPs estão descritos no Manual Operacional do Projeto	NA	2	0	USD 0,00
15	PIPs que beneficiam mulheres pobres da zona rural ou comunidades quilombolas monitoradas usando o novo Sistema de Informação e Gerenciamento do PROGERE	Porcentagem	Razão entre os PIPs que beneficiam mulheres pobres da zona rural ou comunidades quilombolas com informações registradas e analisadas por meio do SIG e o número total de PIPs aprovados que beneficiam mulheres pobres da zona rural ou comunidades quilombolas	30	66,9	2,23	USD 1.000.000,00
Valor dos indicadores							USD 5.000.000,00

ELABORADO POR:


 FELIPE GUSTAVO MIRANDA PEREIRA
 ANALISTA DE PLANEJAMENTO E ORÇAMENTO
 MATRÍCULA 303136-5

REVISADO POR:


 MAÍRA ROLIM BANDEIRA
 DIRETORA DE OPERAÇÕES DE CRÉDITO EXTERNA
 MATRÍCULA 246989-8

P129342 - Piauí Pilares de Crescimento e Inclusão Social
Relatório de Execução dos Programas de Despesas Elegíveis
Folha Resumo - Cálculo do Valor do Desembolso

Data: 20/04/2018
 Empréstimo Nº.: 8575-BR
 Categoria Nº.: 1
 DESEMBOLSO Nº.: 5

Desembolso correspondente ao período com início em 01/07/2017 e término em 31/12/2017

Valor Máximo do Desembolso, conforme Carta de Desembolso (US\$)	USD 12.000.000,00
Valor máximo após verificação dos DLIs (US\$)	USD 5.000.000,00
Valor solicitado por DLIs alcançados em períodos anteriores (US\$)*	USD 6.000.000,00
1. TOTAL ELEGÍVEL PARA DESEMBOLSO (US\$)	USD 11.000.000,00

Execução Global dos EEPs no período (US\$)	USD 74.068.375,30
Percentual financiável pelo Banco	80%
Valor financiável pelo Banco após aplicação do percentual elegível (US\$)	USD 59.254.700,24
Subtotal de Despesas Elegíveis no período (US\$)	USD 15.417.953,14
MAIS Saldo de despesas elegíveis de períodos anteriores (US\$)	USD 47.936.486,51
Total de Despesas Elegíveis considerados neste Pedido (US\$)	USD 63.354.439,65

2. VALOR TOTAL DE DESPESAS ELEGÍVEIS PARA FINANCIAMENTO (US\$)	USD 59.254.700,24
---	--------------------------

3. VALOR FINAL DO DESEMBOLSO (US\$)¹	USD 11.000.000,00
--	--------------------------

4. SALDO DE DESPESAS ELEGÍVEIS DISPONÍVEIS PARA O PRÓXIMO PERÍODO	USD 48.254.700,24
Taxa de Câmbio aplicada no período	BRL 3,3970

(1) Para converter os Reais a Dólares se utilizará a taxa de câmbio do dia anterior ao envio do Pedido de Saque ao Banco Mundial

NOTA EXPLICATIVA

DLI 3: Evidência de 69 Escolas de tempo integral certificadas. 03 metas adiantadas (desembolsos 7, 8 e 9)

USD 3.000.000,00

DLI 14: Evidência de 06 PIPs aprovados. Pagamento da meta do período anterior (1º semestre de 2017): 04 PIPs aprovados.

USD 1.000.000,00

DLI 15: Evidência de 66,90% de PIPs que beneficiam mulheres pobres. Pagamento da meta dos períodos 2º semestre 2016 (10%) e 1º semestre de 2017 (20%)

USD 2.000.000,00

***TOTAL:**

USD 6.000.000,00

ELABORADO POR:


 FELIPPE GUSTAVO MIRANDA PEREIRA
 ANALISTA DE PLANEJAMENTO E ORÇAMENTO
 MATRÍCULA 303136-5

REVISADO POR:


 MAÍRA ROLIM BANDEIRA
 DIRETORA DE OPERAÇÕES DE CRÉDITO EXTERNA
 MATRÍCULA 246989-8

PROJETO PIAUÍ: PILARES DE CRESCIMENTO E INCLUSÃO SOCIAL ACORDO DE EMPRÉSTIMO Nº 8575-BR

Notas explicativas às demonstrações financeiras em 31 de dezembro de 2017

NOTA 1 – OBJETIVOS E NATUREZA DO PROJETO

Dar suporte ao Governo do Estado do Piauí em vários dos objetivos setoriais identificados no PPA, especialmente os relacionados com a:

- a) Garantia do acesso ao ensino de qualidade, com atenção para o ensino médio e a qualificação para o trabalho;
- b) Expansão do acesso igualitário à saúde de qualidade;
- c) Ampliação das oportunidades de emprego por meio da inclusão produtiva
- d) Aumento da capacidade do governo para implementar políticas públicas por meio do monitoramento e avaliação

O PROJETO PIAUÍ: PILARES DE CRESCIMENTO E INCLUSÃO SOCIAL, objeto de uma parceria entre o Governo do Estado do Piauí e o Banco Mundial, contribuirá para a redução da evasão de alunos do ensino médio na rede pública, ampliação do acesso de pacientes com doenças crônicas a diagnósticos e tratamentos, a expansão do cadastramento dos usuários de águas subterrâneas nas áreas rurais e a regularização da propriedade de terra, além do aumento da participação de agricultores familiares da zona rural em cadeias de valor produtivas rurais.

O Projeto caracteriza-se por uma abordagem multisetorial, envolvendo vários órgãos do Governo do Estado no propósito de redução da pobreza e, conseqüentemente, a melhoria das condições de vida da população. Entre os beneficiários do projeto, destacam-se 120.000 alunos do ensino médio, professores e diretores das escolas de ensino médio da rede pública; pacientes (40.000 consultas por ano) e profissionais de saúde dos cinco novos centros especializados em doenças crônicas (CEDCs); comunidades quilombolas; agricultores familiares e de pequena escala; equipes técnicas responsáveis pela produção de políticas públicas estaduais; e mulheres chefes de família.

Neste sentido, terá como alvo os cidadãos mais pobres e mais vulneráveis do Estado. Especificamente, as famílias rurais se beneficiarão a) de incentivos

financeiros para estimular os alunos nas escolas do estado a concluir o ensino médio, além de melhores oportunidades para se matricular no ensino médio (por meio das escolas em tempo integral, do ensino médio técnico e da educação com mediação tecnológica); b) do reforço do diagnóstico e tratamento na área da saúde para responder às doenças crônicas, a principal causa de mortes no Piauí, e da melhoria do conhecimento e das informações sobre como reduzir as doenças tropicais negligenciadas; c) do cadastramento formal do uso dos recursos hídricos, que permitirá aos agricultores assegurar seus direitos e melhorar o uso produtivo desses recursos; d) de direitos de propriedade mais seguros, sobretudo para mulheres e comunidades quilombolas, e e) de apoio técnico e financeiro para aumentar a produtividade dos pequenos agricultores, inclusive por meio do uso mais adequado e eficiente dos recursos naturais.

Por meio de um componente de assistência técnica, o projeto: a) reforçará os sistemas e capacitará o pessoal em diversas secretarias e órgãos estaduais associados com a implementação dos programas estratégicos relacionados acima; b) contribuirá para a geração de evidências para orientar a formulação de políticas em setores-chave, como educação, saúde e desenvolvimento rural; c) fortalecerá o quadro de monitoramento baseado em resultados e sua descentralização nas secretarias estaduais para fiscalizar a implementação dos programas estratégicos associados com o reforço da inclusão produtiva e social; d) apoiará a incorporação de uma perspectiva de gênero nas políticas e programas estratégicos (por ex., programas de geração de renda nas áreas rurais) e e) facilitará o acesso dos cidadãos pobres a mecanismos de resolução de queixas nos órgãos setoriais cujas ações são cruciais para reduzir a pobreza no Piauí.

Dessa forma, observa-se que o Projeto busca atingir pontos sensíveis no processo de melhoria das condições de vida dos pequenos agricultores piauienses unindo um melhor acesso a políticas de saúde e educação à regularização fundiária, à gestão de água e à geração de renda no meio rural. Sendo importante ressaltar que as minorias estão sendo priorizadas neste Projeto, uma vez que coloca mulheres e quilombolas como indicadores importantes vinculados ao alcance das metas.

NOTA 2 – ORÇAMENTO DO PROJETO

PROJETO PIAUÍ: PILARES DE CRESCIMENTO E INCLUSÃO SOCIAL, tem como agente financeiro o Banco Mundial, através do Contrato de Empréstimo – BIRD nº 8575-BR, celebrado diretamente com o Governo do Estado do Piauí, e o seu custo está orçado em US\$ 1.133.685.570 (Um bilhão, cento e trinta e três

milhões seiscientos e oitenta e cinco mil, quinhentos e setenta dólares), dos quais US\$ 120.000.000 (cento e vinte milhões de dólares) referem-se ao Contrato de Empréstimo.

O custo do Projeto tem como período de execução física e financeira, aproximadamente quatro anos. Sua conclusão está prevista para o ano de 2020.

NOTA 3 – CUSTOS DO PROJETO E FINANCIAMENTO

Componentes do projeto	Custo do projeto (US\$)	Financiamento do BIRD (US\$)	% do financiamento
1. Apoio à implementação de EEPs nas seguintes áreas: a) ensino médio na rede pública, b) atenção à saúde para pacientes com doenças crônicas, c) gestão dos recursos hídricos, d) gestão fundiária e e) cadeias produtivas rurais	1.118.685.570	105.000.000	9,4 ¹
2: Prestação de assistência técnica para reforçar a gestão pública do mutuário	14.700.000	14.700.000	100,0
Custo total do projeto	1.133.385.570		
Taxa inicial	300.000	300.000	100,0
Necessidade de financiamento total	1.133.685.570²	120.000.000	10,6

NOTA 4 – POLÍTICA CONTÁBIL ADOTADA

A política contábil adotada pela UGP, para a elaboração das demonstrações financeiras básicas do Projeto Piauí: Pilares de Crescimento e Inclusão Social, obedece ao regime de caixa no registro das receitas, pelo recebimento dos recursos do empréstimo e, no registro das despesas pelas liberações efetuadas.

NOTA 5 – FONTES E USOS DE RECURSOS

I – Fontes de Recursos

¹ A porcentagem do financiamento neste quadro baseia-se na relação entre o financiamento do BIRD e o custo do projeto para o componente 1.

² O custo total do projeto foi calculado com base nos montantes dos orçamentos das EEPs para o período 2015–20 e no montante do empréstimo do Banco. Os montantes dos orçamentos por ano se basearam na Lei Orçamentária Anual (LOA) de 2015 e 2016, bem como em previsões para 2017–19, com o acréscimo de uma taxa de inflação de 10% ao ano. Taxa de câmbio US\$1 = R\$ 3,80 (em 30 de outubro de 2015 – avaliação inicial do projeto; Fonte: Banco Central do Brasil).

PERIODO COMPREENDIDO DE 01/01/2017 a 31/12/2017

a) BIRD

a.1) Componente 1 – O montante informado corresponde aos recursos Reembolsados pelo Banco Mundial, creditados em conta específica.

DATA DO CRÉDITO	VALOR
27/06/2017	USD 5.799.166,67
06/09/2017	USD 3.000.000,00
19/12/2017	USD 11.076.000,00
T O T A L	USD 19.875.166,67

a.2) Componente 2 – Não houve pedido de adiantamento à Conta Designada no período.

b) CONTRAPARTIDA ESTADUAL – Corresponde aos valores aportados pelo Estado DO PIAUÍ:

ANO	R\$
2017	R\$ 584.663.265

II – Usos de Recursos

Os valores informados como uso de recursos estão representados pelos pagamentos.

Aplicações correspondem às despesas pagas no período.

ANO	R\$
2017	R\$ 584.663.265

NOTA 6 – CONTA DO EMPRESTIMO

Desde a assinatura do Acordo de Empréstimo 8575-BR, ocorrida em 27 de abril de 2016, até 31 de dezembro de 2017, foram realizados pedidos de saque da **Conta de Empréstimo** nos montantes anuais a seguir demonstrados:

DESCRIÇÃO	US\$	
Montante do Acordo de Empréstimo, firmado	120.000.000,00	
FRONT END FEE	(300.000,00)	
Valores sacados durante o exercício de 2016	(26.000.000,00)	
Adiantando a Conta Designada	(1.500.000,00)	(a)
Reembolso	(24.500.000,00)	(b)
Valores sacado durante o exercício 2017	(19.875.166,67)	
Reembolso	(19.875.166,67)	(c)
Saldo em 31/12/2017 conforme “Resumo Mensal de Desembolsos” do Client connection	73.824.833,33	

- a) Refere-se à solicitação do *Application* de nº 01, correspondente ao “Depósito Inicial” da Conta Designada, no exercício 2016;
- b) Refere-se à solicitação do *Application* de nº 02 e 03A, que foi solicitado ao BIRD, no exercício de 2016.
- c) Refere-se à solicitação do *Application* de nº 05A, 06 e 07, que foi solicitado ao BIRD, no exercício de 2017.

NOTA 7 – CONTA DESIGNADA

Conforme previsto no Acordo de Empréstimo 8575-BR, a moeda de movimentação da Conta Designada é o Dólar (US\$).

A seguir evidenciamos um demonstrativo da movimentação, durante o período de 01/01/2017 a 31/12/2017:

DESCRIÇÃO	US\$
Saldo Anterior (31/12/2017)	0,00
Entradas em 2017	0,00
Saídas em 2017	0,00
Saldo Final em 31/12/2017	0,00

O único pedido realizado à Conta Designada foi realizado no exercício de 2016 e foi integralmente internalizado para a Conta Operativa mantida em Reais.

Durante o ano de 2017 não houve pedidos de adiantamento à Conta Designada. Foi documentado através de SOE o montante de US\$ 243.719,87. Restando o saldo pendente de US\$ 1.256.280,13 a ser documentado.


NOTA 8 – CONTA OPERATIVA

A Conta Operativa em reais é mantida no Banco do Brasil, Agência 3791-5, conta 9876-0.


A seguir evidenciamos um demonstrativo da movimentação, durante o período de 01/01/2017 a 31/12/2017:

DESCRIÇÃO	RS
Saldo Anterior (31/12/2016)	4.826.189,48
Entradas em 2017	0,00
Saídas em 2017	(897.984,75)
Saldo Final em 31/12/2017:	3.928.204,73

ELABORADO POR:


FELIPPE GUSTAVO MIRANDA PEREIRA
ANALISTA DE PLANEJAMENTO E ORÇAMENTO
MATRÍCULA 303136-5

REVISADO POR:


MAÍRA ROLIM BANDEIRA
DIRETORA DE OPERAÇÕES DE CREDITO EXTERNA
MATRÍCULA 246989-8

 **Banco Mundial**

English

- [Español](#)
- [Français](#)
- [Português](#)
- [中文](#)
- >>

Gerenciamento de Contas |

[Fale Conosco](#)

Client Connection

[Início](#)

[Meu Portfólio](#)

[Análise do País](#)

[Informações](#)

[Referência](#)

[Sair](#)

[Início](#) > [Meu Portfólio](#) > [IBRD 85750](#) > [Desembolsos](#) > **Resumo mensal de desembolso**

Empréstimo: IBRD 85750

(VSLN) Situação: Disbursing País: Brazil

Projeto: P129342 -Piaui: Pillars of Growth and Social Inclusion
Project



Imprimir



Enviar relatório
por e-mail



Download

Resumo do Empréstimo

Desembolsos

Pagamento

Formulários eletrônicos

[Pedidos de saque |](#)

[Contratos |](#)

[Contas designadas/UN |](#)

[Tabela de categorias |](#)

[Resumo mensal de desembolso](#)

Resumo mensal de desembolso

Moeda do compromisso de empréstimo **Mês** **Ano**
: USD

Ano	Mês	Desembolsado / cancelado durante o mês	Saldos ao final do mês		
			Não- desembolsado	Compromissos especiais	Recursos disponíveis
2017	December	11,076,000.00	73,824,833.33	0.00	73,824,833.33

Banco Mundial

[Meu Portfolio](#)

[Análise do País](#)

[Informações](#)

[Referência](#)

[Sair](#)

[Início](#) > [Meu Portfolio](#) > [IBRD 85750](#) > [Desembolsos](#) > [Contas designadas/UN](#)

Empréstimo: IBRD 85750 (VSLN) Situação: Disbursing País: Brazil
Projeto: P129342 -Piaui: Pillars of Growth and Social Inclusion Project



Imprimir



Enviar relatório
por e-mail



Download

Resumo do Empréstimo

Desembolsos

Pagamento

Formulários eletrônicos

[Pedidos de saque](#) |

[Contratos](#) |

[Contas designadas/UN](#) |

[Tabela de categorias](#) |

[Resumo mensal de desembolso](#)

DA-A	
Beneficiário	ESTADO DO PIAUI
Banco do beneficiário	BANCO DO BRASIL S.A.
Número da conta	BR1600000000037910000098760C1
Banco intermediário	BANCO DO BRASIL S.A
Moeda da conta designada	USD
Atual alocação autorizada	1,500,000.00 USD
Categorias associadas	2 (GO,CS,NCS,TRG & OP UNDER PART 2)
Outras fontes de financiamento	

Lista de transações	Moeda (USD)
Total dos depósitos menos as devoluções	1,500,000.00
Documentado	243,719.87
Saldo pendente	1,256,280.13
Isenção da documentação	0.00
Transações em processo	0.00