

حکماء کی زندگیوں کا طبی نچوڑ

لا علاج امراض کیلئے سینور سیدو بننے والے طبی رازوں سے پردہ اٹاتا ہے
حیرت انگیز تجربہ انکشافات • لا جواب محنت اور تھکا

تتمی مطبوعہ

شیخ الاسلامیہ کتب خانہ و پبلشرز
لاہور

• NAZ BOOK DEPOT •
Publishers & Distributors
Standard Bookstall (2nd Floor) Durrani
Saddar, Lahore, Pakistan
Phone No. 1, 2, 3, 4, 5, 6, 7, 8, 9, 10, 11, 12, 13, 14, 15, 16, 17, 18, 19, 20, 21, 22, 23, 24, 25, 26, 27, 28, 29, 30, 31, 32, 33, 34, 35, 36, 37, 38, 39, 40, 41, 42, 43, 44, 45, 46, 47, 48, 49, 50, 51, 52, 53, 54, 55, 56, 57, 58, 59, 60, 61, 62, 63, 64, 65, 66, 67, 68, 69, 70, 71, 72, 73, 74, 75, 76, 77, 78, 79, 80, 81, 82, 83, 84, 85, 86, 87, 88, 89, 90, 91, 92, 93, 94, 95, 96, 97, 98, 99, 100
Fax: 2345 4778, 2345 4879

حکماء کی زندگیوں

کا طبی نچوڑ

لا علاج امراض کیلئے سینہ در سینہ رہنے والے طبی رازوں سے پردہ اٹھتا ہے
حیرت انگیز مجرب انکشافات • لاجواب محنت اور تحفہ

تحقیق و تالیف:

شیخ اعجاز حفیظ صاحب مدظلہ العالی محرمہ جبینی جٹاوی

★ NAAZ BOOK DEPOT ★
Importers & Exporters
Wholesalers & Retailers of Holy Quran, Religious Books,
Fashion Books, School Books, Stationery
158

حکماء کی زندگیوں کے

طبی نچوڑ

مطبب عکیم عاشق حسین فاروقی
جرم کی جسمانی بیماریوں کے شافی علاج
اور مرقی کی تمام صعوبات کے لئے شریف لائبریری

اردو بازار
انامے جناح روڈ کراچی
0300-3218560
0301-2485447

لا علاج امراض کیلئے سینہ در سینہ رہنے والے
طبی رازوں سے پردہ اٹھتا ہے
حیرت انگیز انکشافات لاجواب محنت اور تحفہ

تحقیق و تالیف

شیخ الوظائف حضرت حکیم محمد طارق محمود مجذوبی چغتائی

(بی۔ ایچ۔ ڈی امریکہ)

دفتر ماہنامہ عبقری

مرکز روحانیت و امن 78/3 عبقری اسٹریٹ

نزد قریطہ مسجد مزنگ چوکی لاہور

اللَّهُمَّ
صَلِّ عَلَى مُحَمَّدٍ وَعَلَى آلِ مُحَمَّدٍ
كَصَلَّيْتَ عَلَى إِبْرَاهِيمَ وَعَلَى آلِ إِبْرَاهِيمَ
إِنَّكَ لَمِنِكَ مُبْرِكٌ
اللَّهُمَّ
بَارِكْ عَلَى مُحَمَّدٍ وَعَلَى آلِ مُحَمَّدٍ
كَبَارَكْتَ عَلَى إِبْرَاهِيمَ وَعَلَى آلِ إِبْرَاهِيمَ
إِنَّكَ لَمِنِكَ مُبْرِكٌ

جملہ حقوق بحق مصنف محفوظ ہیں

نام کتاب: حکماء کی زندگیوں کے طبعی نچوڑ
تحقیق و تالیف: شیخ الوطائف حضرت حکیم محمد طارق محمود مجذوبی چغتائی
ناشر: دفتر ماہنامہ عمق مری مرکز روحانیت وامن 78/3 عمق مری
اسٹریٹ نزد قریب مسجد منگ چوٹی لاہور
قیمت: 320 روپے

Website: www.ubqari.org

042-37425801-3 0322-4688313

عرض ناشر

نَحْمَدُہٗ وَنُصَلِّیْ عَلٰی رَسُوْلِہِ الْکَرِیْمِ

اللہ تعالیٰ نے انسان کو اشرف المخلوقات بنایا ہے اور اس کی بڑی وجہ علم ہے۔ کیونکہ اسے وہ علم دیا گیا ہے جو فرشتوں کے پاس بھی نہیں۔ اور علم کے حصول کا سب سے بڑا ذریعہ کتاب ہے۔ اسی لئے کہا گیا ہے کہ ”خیر الجلیس فی الزمان کتاب“ کہ کتاب زمانے کا سب سے بہترین ساتھی ہے۔

ہمارے ادارے ”عبقری پبلیکیشنز“ مرکز روحانیت و امن 78/3 مزنگ چوگی یونائیٹڈ بیکری اسٹریٹ لاہور کی ہمیشہ کوشش رہی ہے کہ بہترین و عمدہ، نایاب اور معیاری کتب قاری کے ہاتھوں تک پہنچ جائے۔ اس سے قبل بھی ہمارے ادارے کی بہت سی کتب شائع ہو کر مقبول عام ہو چکی ہیں۔ اسی سلسلے کی ایک کڑی ”علماء کی زندگیوں کا طبعی نمودار“ ہے جو اپنے موضوع کی منفرد کتاب ہے۔ کیونکہ جیسے نام سے ہی واضح ہے یہ کہ ایک شخص کے تجربات نہیں ہیں بلکہ بہت سے علماء و اطباء کے زندگی بھر کے تجربات اور طبعی اٹاٹے ہیں۔ جو مشہور عالم مصنف و محقق حکیم محمد طارق محمود چغتائی کے قلم سے منظر عام پر آئی ہے۔ حکیم صاحب کی بہت سی کتب شائع ہو کر مقبول عام ہو چکی ہیں جن میں سرفہرست سنت نبوی ﷺ اور جدید سائنس بھی ہے۔

اس کتاب کے جملہ حقوق بحق ناشر محفوظ ہیں۔ لہذا اس کتاب کو ناشر کی اجازت کے بغیر چھاپنا یا اس کے کسی مضمون کو بغیر حوالہ نقل کرنا قانوناً ناشر عام، اخلاقاً جرم تصور کیا جائے گا۔

عبقری پبلیکیشنز 78/3 مرکز روحانیت و امن مزنگ چوگی

یونائیٹڈ بیکری اسٹریٹ لاہور Ph.042-7552384

صفحہ نمبر	عنوانات	صفحہ نمبر	نمبر شمار	عنوانات	صفحہ نمبر	نمبر شمار
۲۹	شبی	۲۲	۲۶	جو اہر ریزے		
۵۰	جادو بدماغ	۵۳	۲۵	حکیم عبدالقادر صاحب		
۵۰	نوارین (ستارہ)	۵۳	۲۸	بحر الجرب نسخہ جو معمول		
	زندگی	۵۵	۲۵	مطب طے آ رہے ہیں		
۵۱	اکسیر ہینہ	۵۶	۲۷	حکیم نور محمد بھٹی		
۵۱	جب انگوڑہ	۵۷	۳۰	اد		
۵۱	اکسیر ہانم	۵۸	۳۱	حکیم محمد حسن بی		
۵۲	حکیم محمد حنیف جالندھری	۵۹		بحریات برائے حصول عزت		
	ایچ ایچ گوڈ میڈلسٹ	۶۱		دولت و تخییر ظائف		
۵۲	بہترین نسخے	۶۰	۳۲	حکیم مولوی فضل محمد		
۵۲	اکسیر ہینہ	۶۱	۳۳	حکیم محمد قادر نقطانی		
۵۲	نسخہ اکسیر شفاء	۶۲	۳۳	بحریات		
۵۳	حکیم ذوالفقار علی خان	۶۳	۳۵	حکیم حاجی اللہ داؤد		
۵۳	نسخہ برائے درو حیض	۶۴		قریبیہ شفاخانہ ذریعہ عازی خان		
۵۳	نسخہ برائے بندش حیض	۶۵		حکیم محمد صادق صاحب		
۵۳	یواسیر	۶۶	۳۵	یواسیر کیلئے دو نسخے		
۵۳	حکیم ملک عطاء محمد صاحب	۶۷	۳۶	اقوال حکماء		
	بحریات	۶۷	۳۷	حکیم محمد حسن قریشی		
۵۳	تمام امراض	۶۸	۳۷	بحریات قوت بیاہ		
۵۳	بخارہ موکی میٹلاوی	۶۹	۳۹	حکیم بشیر احمد غفر (ملک)		
۵۳	شہوات	۶۹	۳۹	احقرین		

صفحہ نمبر	عنوانات	صفحہ نمبر	نمبر شمار	عنوانات	صفحہ نمبر	نمبر شمار
۱۰	مانچو لیا کا عجیب و غریب علاج	۲۱	۱	حکیم محمد ابو زر صاحب		
۱۲	وہم کا اثر صحت پر	۲۲	۱	حکیمانہ اقوال		
۱۳	علم النفس کے ذریعہ علاج	۲۳	۳	قطعہ		
۱۵	معالجہ کا ایک قدیم واقعہ	۲۴	۳	طبی نصائح		
	(قیام الدین ساتی)		۳	حکماء کی نصیحت		
۱۶	طبی جواہر برائے یواسیر ہر قسم	۲۵	۳	بقرات کی نصیحت		
	اقوال اطباء حذائق	۲۶	۵	جالینوس کی نصیحت		
۱۷	(حکیم ہارک کریم کھیلی)		۵	دیگر اطباء کی نصیحت		
	عام معلومات	۲۷	۵	ثابت بن قرہ کی نصیحت		
۲۳	سید اشفاق حسین		۵	تیا زوق کی نصیحت		
۲۳	سلک جواہر	۲۸	۶	رباعی		
۲۵	حکیم محمد یونس صاحب کلکتہ	۲۹	۷	طبی اقوال		
۲۵	آپ کے چند بحریات		۷	اطباء قدیم کے انمول فرمودات		
۲۶	حکیم حمید الدین نقان دہلوی	۳۰	۸	اقوال حکماء		
۲۶	بحریات نقان		۸	بحریات		
۲۶	فرمودات عالیہ	۳۱	۸	شاهی چورن محلل ریاح و ہانم		
	حکیم غلام نبی صاحب ایم اے	۳۲	۹	جوب اشفاق الرحم		
	میرے آزمودہ بحریات		۹	جوب اشفاق قلب		
	حکیم احمد علی شاہ (خور غشتی)	۳۲	۹	بصارت حکمت		
۳۲	حکیم محمد حسین بدر		۹	اطباء قدیم کے عجیب و غریب		
۳۳	صدری بحریات	۳۳	۱۰	کارنامے (سید عبدالقادر صاحب)		

صفحہ نمبر	عنوانات	صفحہ نمبر	نمبر شمار
۷۳	نسخہ ۱۲۷	۶۳	۱۰۸ نسخہ برائے جریان
۷۳	ترياق اعظم	۶۳	۱۰۹ نسخہ برائے قوت باہ
۷۴	حکیم محمد سعید صابر	۶۳	۱۱۰ الحان حکیم محمد حبيب اللہ خان
۷۴	بحر بات جو بہار تہ کے	۶۳	۱۱۱ نسخہ خاص
۷۴	بحر بہ زود اثر ہیں	۶۳	۱۱۲ گوش مسز
۷۴	کشتہ نقرہ	۱۳۱	۱۱۳ حکیم محمد عبداللطيف شاہد
۷۵	کشتہ تانبہ جاذب سیماب	۱۳۲	فشی فاضل لویب فاضل آرزوان
۷۵	اکسیر قوت باہ	۱۳۳	۶۵ بخالی (پنجاب یونیورسٹی)
۷۷	صفہ ۱۳۳	۶۶	۱۱۴ نسخہ یہ ہے
۷۹	حکیم محمد اسلمیل	۶۶	۱۱۵ مرکب افستین
۷۹	انگرا	۶۸	۱۱۶ لٹھی بحریات
۷۹	نشاط آور	۶۸	۱۱۷ کشتہ نقرہ سل الحصول
۷۹	کالی کمانی	۶۸	۱۱۸ کشتہ سونا سل الحصول
۷۹	حکیم پیر حسین اکمل	۶۹	۱۱۹ نسخہ موصوف ہر صفت یہ ہے
۷۹	بحر بات	۶۹	۱۲۰ نسخہ طلا خاص الحاس
۷۹	حب کیماء	۷۱	۱۲۱ نسخہ برائے خورد زہ
۸۰	اکسیر درمہ	۷۱	۱۲۲ نسخہ برائے کچھو کلا
۸۰	عرق مفرح	۷۲	۱۲۳ ساپ کالے کی دوا
۸۰	حکیم محمد بشیر احمد بحریات	۷۲	۱۲۴ نسخہ برائے صرع
۸۰	متوی دماغ	۱۳۳	۱۲۵ جناب حکیم مولوی
۸۱	اکسیر لکھویا	۷۳	۱۲۶ عبدالرشید بیگ قدسی

صفحہ نمبر	عنوانات	صفحہ نمبر	نمبر شمار
۵۸	نسخہ در در	۸۸	۵۳ برہ پندرہ در دکان
۵۹	نسخہ ضلوا	۸۹	۵۲ جلدی امراض و قسا خون
۵۹	نسخہ برائے شدید قبض	۹۰	۵۳ ضعف معدہ و در معدہ
۶۰	حکیم محمد یوسف نقشبندی	۹۱	۵۵ زرد گردہ جدید و قدیم
۶۰	اکسیر معدہ	۹۲	۵۵ ضعف بہ
۶۰	حب قبض کشا	۹۳	و طحال یرقان و استقاء
۶۰	امرت	۹۳	گزیدگی پچھو بجز
۶۱	اکسیری منجن	۹۵	۵۵ کمانی، ضیق النفس
۶۱	اکسیر درمہ	۹۶	۵۵ طاعون
۶۱	زبدۃ الحکماء حکیم محبت علی	۹۷	۵۵ نمونیا
۶۱	آپ کے بحریات	۹۸	۵۵ لذت
۶۱	اکسیر مہلکی	۹۹	۵۹ حکیم عبدالرحیم اشرف
۶۲	حب شباب آور	۱۰۰	۵۶ بحریات
۶۲	حکیم ملک امیر خان	۱۰۱	۵۶ ہر قسم کے اسال کیلئے
۶۲	نسخہ نمبر ۱	۱۰۲	۵۶ چو شہ بہ خطا
۶۲	نسخہ نمبر ۲	۱۰۳	۵۶ وجع الفتواہ
۶۲	حکیم محمد یعقوب عثمانی	۱۰۴	۵۷ اکسیر اطفاہی رحیمیہ
۶۳	آپ کے بحریات	۵۷	۸۳ رحیمیہ نزلی
۶۳	نمبر ۱۰۵	۵۷	۸۵ راجہ محمد یوسف خاں ایماے
۶۳	نمبر ۲	۵۷	۸۶ بحریات نسخہ بات
۶۳	ایک روشن دماغ طیب	۱۰۷	۸۷ حکیم محمد سلیمان شاہجہانی

صفحہ نمبر	عنوانات	صفحہ نمبر	نمبر شمار	عنوانات	صفحہ نمبر	نمبر شمار
۹۸	نسخہ	۲۰۹	۹۳	حبوب مسهل بے ضرر	۱۸۸	۱۸۸
۹۹	برائے اخراج سنگ	۲۱۰	۹۳	حبوب قابض برائے اطفال	۱۸۹	۱۸۹
	گردہ و مثنہ		۹۳	حبوب طحال	۱۹۰	۱۹۰
۱۰۰	مرض لیکوریا	۲۱۱	۹۳	حبوب احتلائی	۱۹۱	۱۹۱
۱۰۰	نسخہ قوی زخم	۲۱۲	۹۳	حبوب اسناکی	۱۹۲	۱۹۲
۱۰۱	نسخہ آنکھوں کی طاقت کیلئے	۲۱۳	۹۳	حبوب قوبا	۱۹۳	۱۹۳
۱۰۱	داناکون	۲۱۴	۹۳	حبوب استقرار حمل	۱۹۴	۱۹۴
۱۰۲	حکیم محمد الہی	۲۱۵	۹۳	حبوب برائے قوی بخاری	۱۹۵	۱۹۵
۱۰۲	حوالہ شانی	۲۱۶	۹۵	حبوب برائے ضیق النفس	۱۹۶	۱۹۶
۱۰۲	نسخہ جریان	۲۱۷	۹۵	قرص ذیابیطس	۱۹۷	۱۹۷
۱۰۳	حکیم خلیفہ مقیم احمد خاں	۲۱۸	۹۵	سوف برائے عرق القند	۱۹۸	۱۹۸
۱۰۳	آپ کے خصوصی نسخہ جات	۲۱۹	۹۵	سوف نفاظ حمل	۱۹۹	۱۹۹
۱۰۳	اکسیر سوکھا روگ	۲۲۰	۹۶	نسوار برائے درد سر	۲۰۰	۲۰۰
۱۰۳	سوف اطفال	۲۲۱	۹۷	حکیم غلام محمد قادری	۲۰۱	۲۰۱
۱۰۳	قرص بندش خون	۲۲۲	۹۷	اکسیر درد	۲۰۲	۲۰۲
	حکیم غلام نبی	۲۲۳	۹۷	اکسیر داو	۲۰۳	۲۰۳
۱۰۳	معمولات صدیقی		۹۷	حب بو اسیر	۲۰۴	۲۰۴
۱۰۳	سوف تخیر مختصر	۲۲۴	۹۷	حب برص	۲۰۵	۲۰۵
۱۰۳	صفہ	۲۲۵	۹۷	اکسیر قوت باہ خاص	۲۰۶	۲۰۶
۱۰۳	اکسیر ہاضوم	۲۲۶	۹۸	حکیم محمد اسلم	۲۰۷	۲۰۷
۱۰۵	حب سعال	۲۲۷	۹۸	معمول مطب نسخہ جات	۲۰۸	۲۰۸

صفحہ نمبر	عنوانات	صفحہ نمبر	نمبر شمار	عنوانات	صفحہ نمبر	نمبر شمار
۸۶	زریرہ متوی در طب دماغ	۱۶۷	۸۱	اکسیر جریان	۱۳۶	۱۳۶
۸۶	نسخہ رو قین	۱۶۸	۸۱	چودھری محمد یوسف	۱۳۷	۱۳۷
۸۷	حب حصارہ	۱۶۹	۸۱	بحریات	۱۳۸	۱۳۸
۸۷	سنون	۱۷۰	۸۱	مطب کانٹو	۱۳۹	۱۳۹
۸۸	سید محمد حسین شاہ	۱۷۱	۸۱	کتب سرب	۱۵۰	۱۵۰
۸۸	دو ذائقہ مرقوق بلول	۱۷۲	۸۲	حکیم مولیٰ محمد جانڈھری	۱۵۱	۱۵۱
۸۸	حائس الدم	۱۷۳	۸۲	بحریات	۱۵۲	۱۵۲
۸۸	تخیر مدہ کیلئے اکسیر	۱۷۴	۸۲	اکسیر جگر	۱۵۳	۱۵۳
۸۹	ایک ماہر چنگلہ	۱۷۵	۸۳	اکسیر باہ	۱۵۴	۱۵۴
۹۰	اقوال ذریں	۱۷۶	۸۳	حکیم ڈاکٹر محمد سلیم اختر	۱۵۵	۱۵۵
۹۰	معمولات مطب مخزن انوار	۱۷۷	۸۳	بحریات	۱۵۶	۱۵۶
۹۰	سوف	۱۷۸	۸۳	برائے کزوری	۱۵۷	۱۵۷
۹۱	سوف سوزاکی	۱۷۹	۸۳	طلائے متوی	۱۵۸	۱۵۸
۹۱	سوف استخاضی	۱۸۰	۸۳	برائے آنکھ	۱۵۹	۱۵۹
۹۱	کل برائے ضعف بیانی	۱۸۱	۸۳	حکیم محمد نبی خاں جمال سویدا	۱۶۰	۱۶۰
۹۲	کل برائے جالاد غلبہ چشم	۱۸۲	۸۳	سموات مطب	۱۶۱	۱۶۱
۹۲	حب سعالی	۱۸۳	۸۵	حکیم عبدالملک مجاہد	۱۶۲	۱۶۲
۹۲	حب حاضم	۱۸۴	۸۵	بحریات	۱۶۳	۱۶۳
۹۲	حب صغی	۱۸۵	۸۵	خدا پر کا حکمی علاج	۱۶۴	۱۶۴
۹۲	حبوب ذیہ اطفال	۱۸۶	۸۶	حکیم سید علی ہارثی	۱۶۵	۱۶۵
۹۳	حب بو اسیر	۱۸۷	۸۶	آپ کے بحریات	۱۶۶	۱۶۶

صفحہ نمبر	عنوانات	صفحہ نمبر	نمبر شمار
۱۳۰	نسخہ شربت نقرہ	۲۸۹	۲۶۸ حب مسک
۱۳۱	حکیم محمد قاسم بیگ	۲۹۰	۲۶۹ سنوف امراض معدہ
۱۳۱	کرن جوانی	۲۹۱	۲۷۰ حکیم علامہ محمد عبدالحق خاں
۱۳۱	حبوب عیش	۲۹۲	۲۷۱ میون حقانی نصف باہ
۱۳۲	اعادہ شباب	۲۹۳	۲۷۲ سنوف حقانی سرعت انزال
۱۳۳	چوہدری فقیر محمد	۲۹۴	۲۷۳ طلاء احمر برائے کچی
۱۳۳	آزمودہ نسخہ	۲۹۵	۲۷۴ حب برائے قوت باہ
۱۳۳	جناب بشیر احمد (نسخہ)	۲۹۶	۲۷۵ حکیم فضل الہی
۱۳۳	حکیم شہزاد احمد	۲۹۷	۲۷۶ بخار نوعی
۱۳۳	حبوب فالج و لقوہ	۲۹۸	۲۷۷ حکیم نور احمد صاحب
۱۳۳	برائے بخاریا بیل	۲۹۹	۲۷۸ دوائے حابس الدم
۱۳۳	گولیاں برائے ریحی	۳۰۰	۲۷۹ حکیم امر داس جی بھائیہ
۱۳۵	حکیم شہباز علی	۳۰۱	۲۸۰ دن کیلئے نسخہ
۱۳۵	حوالہ ثانی	۳۰۲	۲۸۱ سگر بنی کیلئے نوا پیدا نسخہ
۱۳۶	حکیم ہوزیر علی ریاض	۳۰۳	۲۸۲ گندھک کا تیل اور عرق
۱۳۶	میون نسواں	۳۰۴	۲۸۳ حکیم سکندر چشمی نکالی
۱۳۶	حبوب نسواں	۳۰۵	۲۸۴ تیل و حج لفاصل
۱۳۶	روغن نسواں	۳۰۶	۲۸۵ سانپ کانے کا علاج
۱۳۷	سجوط بندق	۳۰۷	۲۸۶ جوشاندہ عجیب
۱۳۷	محمد دین ڈوگر	۳۰۸	۲۸۷ طاقت مردانہ کا طوفان
۱۳۷	برائے قوت باہ	۳۰۹	۲۸۸ حکیم عبدالحی دہلوی

صفحہ نمبر	عنوانات	صفحہ نمبر	نمبر شمار
۱۱۳	حکیم شمس الدین	۲۲۹	۲۲۸ قطور چشم
۱۱۳	نسخہ برائے استحصاء	۲۵۰	۲۲۹ حکیم حمد اللہ - مجربات
۱۱۳	حکیم محمد ظفر الحق خاں	۲۵۱	۲۳۰ سنوف مخلوقین
	آپ کے خاص الخاص	۲۵۲	۲۳۱ سنوف جریان
۱۱۳	اکسیر مجربات	۲۵۳	۲۳۲ برائے مقوی باہ
۱۱۳	طلاء احمر	۲۵۴	۲۳۳ حب سلاجیت
۱۱۳	حب مقوی باہ و مسک	۲۵۴	۲۳۴ نسخہ برائے چنبل
۱۱۵	حکیم یوسف حسن	۲۵۵	۲۳۵ برائے خارش
۱۱۵	تریاق آتک	۲۵۶	۲۳۶ برائے یرقان
۱۱۵	اکسیر دافع ہیچش	۲۵۷	۲۳۷ حکیم میاں منظور احمد
۱۱۶	حکیم محمد شفیع اللہ	۲۵۸	۲۳۸ نسخہ نمبر نسخہ نمبر ۲
۱۱۶	نسخہ طلاء خاص	۲۵۹	۲۳۹ شاہدہ قریشی
۱۱۶	نسخہ مجربات میون جریان	۲۶۰	۲۴۰ برائے سیلان الرحم
۱۱۷	حکیم محمد احسان الحق	۲۶۱	۲۴۱ چھوٹے بچوں کا جریان
۱۱۷	میون حقانی برائے نصف باہ	۲۶۲	۲۴۲ حکیم پرمانند آف چوٹکا
۱۱۸	سنوف حقانی و افح	۲۶۳	۲۴۳ اکسیر ہر قسم ہیچش
۱۱۸	سرعت انزال	۲۶۴	۲۴۴ حکیم محمد بنیامین عثمانی
۱۱۸	طلاء محرک و مقوی اعصاب	۲۶۵	۲۴۵ ضعف بصر دماغی کمزوری
۱۱۹	حکیم جعفر حسین شاہ	۲۶۶	۲۴۶ درد و انت
۱۱۹	برائے چھپاکی	۲۶۷	۲۴۷ حکیم عطاء اللہ، حب بخار
۱۱۹	برائے قوت باہ	۲۶۸	۲۴۸ حب قبض کشا

صفحہ نمبر	نمبر شمار	عنوانات	صفحہ نمبر	نمبر شمار	عنوانات
۱۶۷	۱۵۸	حکیم فاضل محمد احمد	۲۵۲	۲۵۲	برائے آنکھ
۱۶۸	۱۵۹	سنگ حکم	۲۵۲	۲۵۲	ایک پودے کے پتے
۱۶۸	۱۵۹	حب آنکھ	۲۵۲	۲۵۲	ایک پودے کی جڑ
۱۶۹	۱۶۰	حکیم فلک شیر اعظم	۲۵۵	۲۵۵	تذکرہ حکیم ثناء اللہ
۱۶۹	۱۶۰	عرق حیات	۲۵۶	۲۵۶	حب مقوی
۱۶۹	۱۶۰	حب طاقت	۲۵۷	۲۵۷	سٹوف مسکن
۱۶۹	۱۶۱	حب اعظم	۲۵۸	۲۵۸	حکیم محمد عبداللہ
۱۶۹	۱۶۱	خسرہ جی کیلئے	۲۵۹	۲۵۹	حب بو اسیر
۱۷۰	۱۶۱	شریت صدر	۲۶۰	۲۶۰	درد روانت
۱۷۰	۱۶۲	سٹوف کافور	۲۶۱	۲۶۱	حکیم محمد شریف شاہ
۱۷۰	۱۶۲	درد گردہ	۲۶۲	۲۶۲	کشتہ فولاد
۱۷۰	۱۶۲	حب کارا	۲۶۳	۲۶۳	حکیم محمد اسلمیل انور
۱۷۱	۱۶۲	اکسیر لوجان	۲۶۳	۲۶۳	نسخہ برائے قبض
۱۷۱	۱۶۳	شریت مغرب جبار	۲۶۵	۲۶۵	حقوق مسایہ
۱۷۱	۱۶۴	اکسیر زجر	۲۶۶	۲۶۶	حکیم شیخ محمد عبداللہ
۱۷۲	۱۶۴	سٹوف وق الامعاء	۲۶۷	۲۶۷	تزیان الدم
۱۷۲	۱۶۵	حکیم خالد سیف اللہ	۲۶۸	۲۶۸	حکیم حبیب اللہ رحمانی
۱۷۲	۱۶۵	حکیم سید منظور احمد	۲۶۹	۲۶۹	نسخہ دان قدمہ
۱۷۲	۱۶۵	حکیم عنایت اللہ	۲۷۰	۲۷۰	نسخہ جریان مجرب
۱۷۲	۱۶۶	نسخہ سوزاک	۲۷۱	۲۷۱	نسخہ خارش خشک وتر
۱۷۲	۱۶۷	برائے قوت باہ قلع و قوه	۲۷۲	۲۷۲	حکیم محمد روشن ضمیر

صفحہ نمبر	نمبر شمار	عنوانات	صفحہ نمبر	نمبر شمار	عنوانات
۱۳۸	۲۲۱	اکسیر امگندہ کا آمیزہ	۲۱۰	۲۱۰	جریان اختلا قبض
۱۳۸	۲۲۲	اکسیر الہی کا آمیزہ	۲۱۱	۲۱۱	حکیم بشیر ہاشمی
۱۳۹	۲۲۲	اکسیر گاجر کے بیج کا آمیزہ	۲۱۲	۲۱۲	برائے امراض چشم
۱۳۹	۲۲۳	اکسیر سونٹھ کا آمیزہ	۲۱۳	۲۱۳	منہ میں چمائلے
۱۵۰	۲۲۵	حکیم شہزاد شوکت	۲۱۳	۲۱۳	برائے جریان اختلام
۱۵۱	۲۲۶	نسخہ نمبر ۱ نسخہ نمبر ۲	۲۱۵	۲۱۵	برائے تجیر معدہ
۱۵۱	۲۲۷	حکیم محمد رفیق	۲۱۶	۲۱۶	حکیم نواب الدین نقشبندی
۱۵۱	۲۲۸	چنبیل و داد	۲۱۷	۲۱۷	حکیم برکت علی
۱۵۲	۲۲۹	حکیم محمد حبیب اللہ	۲۱۸	۲۱۸	حکیم محمد اسلم مجربات
۱۵۲	۲۳۰	آپ کے مجربات	۲۱۹	۲۱۹	اساک کیلئے
۱۵۳	۲۳۱	سرمہ جالاز و پھولا	۲۲۰	۲۲۰	حکیم محمد جان
۱۵۳	۲۳۲	نمک تیار کریں	۲۲۱	۲۲۱	زرد جام عشق
۱۵۵	۲۳۳	رب یا گھرت تیار کریں	۲۲۲	۲۲۲	اکسیر قوت باہ
۱۵۶	۲۳۳	حکیم ظلیل احمد کے مجربات	۲۲۳	۲۲۳	حکیم غلام رسول
۱۵۶	۲۳۵	جامع السناخ	۲۲۳	۲۲۳	استقا
۱۵۶	۲۳۶	دوائے بارہ	۲۲۵	۲۲۵	حکیم راجہ فضل داد خان
۱۵۷	۲۳۷	زکات حس	۲۲۶	۲۲۶	سینہ کاراز
۱۵۷	۲۳۸	حکیم جمال الدین نسخہ خارش	۲۲۷	۲۲۷	خانہ دانی حکیم محمد عجب خان
۱۵۷	۲۳۹	بندش تے	۲۲۸	۲۲۸	اکسیر اجوائن کا آمیزہ
۱۵۸	۲۵۰	بال خوش پودہ	۲۲۹	۲۲۹	اکسیر سونف کا آمیزہ
۱۵۸	۲۵۱	میال عبدالغنی ۵۲۵ ری	۲۳۰	۲۳۰	اکسیر سویہ کا آمیزہ

صفحہ نمبر	عنوانات	صفحہ نمبر	نمبر شمار	عنوانات	صفحہ نمبر
۱۹۳	۲۵۳ ایون چمڑے کی ردا	۲۳۵	بچے کا پیٹ درد بخشی		
۱۹۵	۲۵۵ ہرنیا کا سہا سہا علاج	۱۸۶	قبض کیلئے منید		
۱۹۶	۲۵۶ قلب الجبر یعنی پتھر کا دل	۱۸۷	۲۳۶ حب دست آور		
۱۹۶	۲۵۷ حمل گر جانا	۱۸۷	۲۳۷ بیون سیلان الرحم		
۱۹۷	۲۵۸ لیکوریا	۱۸۸	۲۳۸ حب مسک		
۱۹۷	۲۵۹ جین مردہ نکالے	۱۸۸	۲۳۹ حب طلیت		
۱۹۷	۲۶۰ آنت اتزنا	۱۸۸	۲۴۰ حکیم فضل الہی		
۱۹۷	۲۶۱ خارش	۱۸۸	۲۴۱ قوت باہ کیلئے اکسیر حیات		
۱۹۷	۲۶۲ جریان الرحم	۱۸۹	۲۴۲ دودک کی پہچان		
۱۹۸	۲۶۳ برائے ریش	۱۸۹	۲۴۳ حکیم میر محمد خاں لغاری		
۱۹۸	۲۶۴ حمل قرار پائے	۱۸۹	۲۴۴ اکسیر سوکھا (تریق الخصال)		
۱۹۸	۲۶۵ کمانی کیلئے منید گولیاں	۱۹۰	۲۴۵ شربت اکسیر الخصال		
۱۹۸	۲۶۶ شیر مقوی باہ	۱۹۰	۲۴۶ درد شقیقہ		
۱۹۹	۲۶۷ چورن باضم مقوی باہ	۲۴۷	گھٹی جو بچوں کے تے		
۱۹۹	۲۶۸ درد گردہ کا علاج	۱۹۱	درد دست بند کرے		
۱۹۹	۲۶۹ مقوی دماغ	۱۹۱	۲۴۸ حکیم نور محمد چوہان		
۲۰۰	۲۷۰ نسخہ سرد سادہ	۱۹۱	۲۴۹ چند مفرد پختے قوی		
۲۰۰	۲۷۱ جلاب	۱۹۲	۲۵۰ سرخ بادہ		
۲۰۰	۲۷۲ برائے سوزاک	۱۹۲	۲۵۱ پیش		
۲۰۱	۲۷۳ برائے نکسیر	۱۹۳	۲۵۲ سنگ گردہ شکنہ		
۲۰۱	۲۷۴ پلاہا دور کرنے والا نسخہ	۱۹۳	۲۵۳ روغن نجوہ روزگار		

صفحہ نمبر	عنوانات	صفحہ نمبر	نمبر شمار	عنوانات	صفحہ نمبر
۱۷۳	۲۱۵ ڈبہ۔ قبض۔ اسحال سوکھا	۲۹۳	کمانی کے لئے بحرب		
۱۸۰	۲۱۶ مال الخصال	۲۹۵	دوا بحرب بخدا میرا		
۱۸۰	۲۱۷ حکیم مولانا محمد حسین	۲۹۶	ایم محمد نواز شاہ مردان		
۱۸۰	۲۱۷ قرص۔ فوائد	۲۹۷	نسخہ اسماک		
۱۸۱	۲۱۸ قرص ریح باد	۲۹۸	کثہ شکر		
۱۸۱	۲۱۹ حکیم حافظ ارشاد احمد دیوبندی	۲۹۹	حکیم صوفی حبیب اللہ شاہی		
۱۸۱	۲۲۰ بہترین نسخہ برائے قوت باہ	۳۰۰	سیاہی کا داغ		
۱۸۲	۲۲۱ حکیم محمد فاروق نظامی	۳۰۱	بچوں کا سوکھا یا مسان		
۱۸۲	۲۲۲ کثہ تانبہ برنگ سفید	۳۰۲	دق الما خصال		
۱۸۳	۲۲۳ ڈاکٹر افتخار احمد	۳۰۳	بواسیر کی سوزش		
۱۸۳	۲۲۴ برائے سوزاک	۳۰۴	استقاء ضعف بکر		
۱۸۳	۲۲۵ ہاتھ پوں کی جلن	۳۰۵	نزلہ خشک کمانی		
۱۸۳	۲۲۶ حکیم محمد فاروق ٹھٹھہ پالیان	۳۰۶	مقوی باہ مولد منی		
۱۸۳	۲۲۷ محرک باہ	۳۰۷	برائے ہیضہ		
۱۸۳	۲۲۸ سیلانی	۳۰۸	مقوی گولیاں		
۱۸۳	۲۲۹ طورینہ	۳۰۹	دوا کی عمدہ دوا		
۱۸۵	۲۳۰ حکیم محمد شریف چوہان	۳۱۰	بی بی نجم التسلو طیبہ		
۱۸۵	۲۳۱ ایک نسخہ	۳۱۱	اکسیر الخصال		
۱۸۶	۲۳۲ بواسیر خونی وادی	۳۱۲	سحال الخصال		
۱۸۶	۲۳۳ ضعف باہ کیلئے	۳۱۳	عرق باضم		
۱۸۶	۲۳۴ حکیم شیخ دیدار احمد	۳۱۴	پرسوت بخدا زماں		

صفحہ نمبر	عنوانات	نمبر شمارہ	صفحہ نمبر	عنوانات	نمبر شمارہ
۲۲۰	برائے خاتون	۵۳۷	۲۱۴	حکیم منظور احمد	۵۱۶
۲۲۰	حکیم خدائیش خان صاحب	۵۳۸	۲۱۴	تقویت قوت ہائضہ	۵۱۷
۲۲۰	اکسیر استخوانہ	۵۳۹	۲۱۵	برائے تپ ریح	۵۱۸
۲۲۰	سرعت انزال و درقت منی	۵۴۰	۲۱۵	برائے ضعف جگر مرغان	۵۱۹
۲۲۱	حکیم سید محمد راحت حسین	۵۴۱	۲۱۵	طوائف بادام	۵۲۰
۲۲۱	آتشک کیلئے مجرب نسخہ	۵۴۲	۲۱۵	سرعت انزال و درقت منی	۵۲۱
۲۲۱	سوفنا بیض	۵۴۳	۲۱۶	برائے حفقان	۵۲۲
۲۲۱	طلاء عجیب	۵۴۴	۲۱۶	کالی کھانسی	۵۲۳
۲۲۲	حکیم حاجی محمد علی خان	۵۴۵	۲۱۶	برائے اسہال	۵۲۴
۲۲۲	سوف رولونہ	۵۴۶	۲۱۶	فلاخون	۵۲۵
۲۲۳	کالی دوا بیچش والی	۵۴۷	۲۱۷	حکیم ظہور حسین	۵۲۶
۲۲۳	برائے داؤ غلیظہ و رقیق	۵۴۸	۲۱۷	بجھروں کا تیر ہمدف علاج	۵۲۷
۲۲۳	حب برائے دفع تے	۵۴۹	۲۱۷	نسخہ مومیائی	۵۲۸
۲۲۳	عرق طحال	۵۵۰	۲۱۷	فولاد اکسیر	۵۲۹
۲۲۳	دفع القاصص	۵۵۱	۲۱۸	سجون اکسیر الیدن	۵۳۰
۲۲۳	برائے احتباس حیض	۵۵۲	۲۱۸	عقد سیما	۵۳۱
//	دعوتہ و اکثر امراض دم	۵۵۳	۲۱۸	کامل سوزاک	۵۳۲
۲۲۳	کثرت طبع	۵۵۴	۲۱۹	مسک	۵۳۳
۲۲۳	حب کثیر الفوائد	۵۵۵	۲۱۹	طلا برائے مخلوق	۵۳۴
۲۲۵	اکسیر جریان	۵۵۶	۲۱۹	حب مقوی باہ سرخ الاثر	۵۳۵
۲۲۵	حکیم محمد جان امرت سہری	۵۵۷	۲۲۰	برائے ضعف معدہ	۵۳۶

صفحہ نمبر	عنوانات	نمبر شمارہ	صفحہ نمبر	عنوانات	نمبر شمارہ
۲۰۸	حکیم مفتی سلیم اللہ صاحب	۲۰۲	۲۰۸	سجون حمل سونف کی میون	۲۰۲
۲۰۸	برائے قوت باہ استقاء	۲۰۲	۲۰۸	شریت بزوری معتدل	۲۰۲
۲۰۸	برائے صین و ضغباہ	۲۰۳	۲۰۸	فنگجین بزوری	۲۰۳
۲۰۹	حکیم محمد حسن صاحب قریشی	۲۰۳	۲۰۹	عرق اجون	۲۰۳
۲۰۹	حب بیچش	۲۰۳	۲۰۹	عرق بادیان	۲۰۳
۲۰۹	اور	۲۰۳	۲۰۹	برائے مضبوطی دندان	۲۰۳
۲۰۹	اکسیر خنازیر	۲۰۳	۲۰۹	درودرات	۲۰۳
۲۰۹	جوہر آتشک	۲۰۳	۲۰۹	ہونٹوں کا پھٹ جانا	۲۰۳
۲۱۰	دوائے جریان	۲۰۳	۲۱۰	سخت سے سخت زکام کیلئے	۲۰۳
۲۱۰	اکسیر بیچش	۲۰۳	۲۱۰	قوت باہ کیلئے مفید و مجرب	۲۰۳
۲۱۱	حب خاص	۲۰۵	۲۱۱	سوف مظاہر	۲۰۵
۲۱۱	ترکیب روغن سم القاد	۲۰۵	۲۱۱	نمایت مقوی	۲۰۵
۲۱۱	حکیم غلام محمد	۲۰۵	۲۱۱	مقوی باہ - جریان - احتقام	۲۰۵
۲۱۱	نسخہ تنیق خون بواہیر	۲۰۵	۲۱۱	اور زکات حس کیلئے مفید	۲۰۵
۲۱۲	نسخہ قوت باہ کزوری	۲۰۵	۲۱۲	حکیم احمد خان دہلوی	۲۰۵
۲۱۲	صفت	۲۰۵	۲۱۲	مغربات // جریان	۲۰۵
۲۱۳	حکیم شہریاب علی بھریات	۲۰۶	۲۱۳	حب کھائے عشرت	۲۰۶
۲۱۳	ذیابلس	۲۰۶	۲۱۳	انفرا لاطباء حکیم نور دین	۲۰۶
۲۱۳	حب ہاضم مجرب	۲۰۶	۲۱۳	مقوی باہ	۲۰۶
۲۱۳	حب مقوی باہ مسک خاص	۲۰۶	۲۱۳	ترکیب روغن سم القاد	۲۰۶
۲۱۳	قرہ سوزاک بھری گردہ شکت	۲۰۶	۲۱۳	حب مقوی باہ	۲۰۶

صفحہ نمبر	عنوانات	صفحہ نمبر	نمبر شمار	عنوانات	صفحہ نمبر	نمبر شمار
۲۳۵	شیاف مدد طمٹ	۲۳۱	۶۱۹	۵۹۸	۲۳۱	۶۱۹
۲۳۶	برائے دوج الفلوا	۲۳۱	۶۲۰	۵۹۹	۲۳۱	۶۲۰
۲۳۶	کشتہ نقرہ آبی	۲۳۱	۶۲۱	۶۰۰	۲۳۱	۶۲۱
۲۳۶	برائے سوزاک	۲۳۱	۶۲۲	۶۰۱	۲۳۱	۶۲۲
۲۳۶	روغن طلاء مقوی باہ	۲۳۲	۶۲۳	۶۰۲	۲۳۲	۶۲۳
۲۳۷	حکیم عبدالعزیز صاحب	۲۳۲	۶۲۳	۶۰۳	۲۳۲	۶۲۳
۲۳۷	طوا بالائی	۲۳۲	۶۲۵	۶۰۳	۲۳۲	۶۲۵
	دوا برائے ناصور	۲۳۲	۶۲۶	۶۰۵	۲۳۲	۶۲۶
۲۳۷	کشتہ مکمل آس	۲۳۳		۶۰۶	۲۳۳	
۲۳۸	حب صحت افزاء	۲۳۳	۶۲۷	۶۰۷	۲۳۳	۶۲۷
۲۳۹	نسخہ انمرا	۲۳۳	۶۲۸	۶۰۸	۲۳۳	۶۲۸
۲۳۹	دواء الحصاة	۲۳۳	۶۲۹	۶۰۹	۲۳۳	۶۲۹
۲۵۰	سئون سیاہ	۲۳۳	۶۳۰	۶۱۰	۲۳۳	۶۳۰
۲۵۰	مہرق اکسیر پیچش	۲۳۳	۶۳۱	۶۱۱	۲۳۳	۶۳۱
۲۵۰	دواء ماشر	۲۳۳	۶۳۲	۶۱۲	۲۳۳	۶۳۲
۲۵۰	حب خراش	۲۳۳	۶۳۳	۶۱۳	۲۳۳	۶۳۳
۲۵۱	حب قوت باہ	۲۳۳	۶۳۴	۶۱۴	۲۳۳	۶۳۴
۲۵۱	دوا نکت دم	۲۳۵	۶۳۵	۶۱۵	۲۳۵	۶۳۵
۲۵۱	دواء طحال	۲۳۵	۶۳۶	۶۱۶	۲۳۵	۶۳۶
۲۵۲	لعوق بزرگ کنک	۲۳۵	۶۳۷	۶۱۷	۲۳۵	۶۳۷
۲۵۲	حب باؤ گولہ	۲۳۵	۶۳۸	۶۱۸	۲۳۵	۶۳۸

صفحہ نمبر	عنوانات	صفحہ نمبر	نمبر شمار	عنوانات	صفحہ نمبر	نمبر شمار
۲۳۵	مقویات جلال الدین	۲۳۵	۵۷۸	۵۵۸	۲۳۵	۵۷۸
۲۳۵	حکیم جلال الدین صاحب	۲۳۶	۵۷۹	۵۵۹	۲۳۶	۵۷۹
۲۳۵	حب مقوی باہ	۲۳۷	۵۸۰	۵۶۰	۲۳۷	۵۸۰
۲۳۶	برائے آتشک	۲۳۷	۵۸۱	۵۶۱	۲۳۷	۵۸۱
۲۳۶	مرہم آتشک	۲۳۷	۵۸۲	۵۶۲	۲۳۷	۵۸۲
۲۳۶	سرمد برائے گری	//	۵۸۳	۵۶۳	//	۵۸۳
۲۳۶	روغن برائے قانچ لہو	۲۳۷	۵۸۳	۵۶۳	۲۳۷	۵۸۳
	استرخا گھوہ وغیرہ۔	۲۳۸		۵۶۵	۲۳۸	
۲۳۷	نسخہ برائے برص	۲۳۸	۵۸۵	۵۶۶	۲۳۸	۵۸۵
۲۳۷	سوق دق وصل	۲۳۸	۵۸۶	۵۶۷	۲۳۸	۵۸۶
۲۳۷	قبض دماغی	۲۳۸	۵۸۷	۵۶۸	۲۳۸	۵۸۷
۲۳۸	سوزاک و آتشک	۲۳۹	۵۸۸	۵۶۹	۲۳۹	۵۸۸
۲۳۸	برائے سنگ گردہ مثند	۲۳۹	۵۸۹	۵۷۰	۲۳۹	۵۸۹
۲۳۸	برائے کدو دانہ حیات	۲۳۹	۵۹۰	۵۷۱	۲۳۹	۵۹۰
۲۳۹	حکیم فضل محمد صاحب	۲۴۰	۵۹۱	۵۷۲	۲۴۰	۵۹۱
۲۳۹	سوزاک و انزال البول	۲۴۰	۵۹۲	۵۷۳	۲۴۰	۵۹۲
۲۳۹	نسخہ پیکاری سوزاک	۲۴۰	۵۹۳	۵۷۴	۲۴۰	۵۹۳
۲۳۹	ضف باہ اور نامردی	۲۴۰	۵۹۴	۵۷۵	۲۴۰	۵۹۴
۲۴۰	دوا جنبل	۲۴۰	۵۹۵	۵۷۶	۲۴۰	۵۹۵
۲۴۰	دوا کشتہ یا آتشک جراحت	۲۴۰	۵۹۶	۵۷۷	۲۴۰	۵۹۶
۲۴۰	برائے سوزاک	۲۴۰	۵۹۷	۵۷۸	۲۴۰	۵۹۷

صفحہ نمبر	نمبر شمار	عنوانات	صفحہ نمبر	نمبر شمار	عنوانات
۲۶۹	۶۷۹	حکیم عبدالرحیم صاحب	۴۰۰	۲۶۳	حکیم ارجن داس
۲۶۹	۶۸۰	احتساق الرحم	۴۰۱	۲۶۳	آتشک
۲۶۹	۶۸۱	برائے چپ رنج	۴۰۲	۲۶۳	جریان
۲۶۹	۶۸۲	برائے وجع الغااصل حرمین	۴۰۳	۲۶۳	قبض دائمی
۲۷۰	۶۸۳	طلائے اکبر	۴۰۴	۲۶۳	ضعف باہ
۲۷۰	۶۸۴	حبوب برائے قوت باہ	۴۰۵	۲۶۳	حکیم محمد عبداللہ
۲۷۰	۶۸۵	دمسک دافع کثرت احتلام	۴۰۶	//	نسخہ نامردی
۲۷۱	۶۸۶	حکیم شیخ غلام محمد نظامی	۴۰۷	۲۶۳	نسخہ بواسیر
۲۷۱	۶۸۷	حصات مثنت	۴۰۸	۲۶۳	وجع الغااصل
۲۷۱	۶۸۸	سخوف قبض کشادہ کاسر ریح	۴۰۹	۲۶۳	تریاق شیشہ النفس ودمہ
۲۷۲	۶۸۹	روغن اعجاز	۴۱۰	۲۶۳	حکیم صدورالدین
۲۷۲	۶۹۰	پیش	۴۱۱	۲۶۵	برائے سل دق
۲۷۲	۶۹۱	مزید مجربات حکیم عبدالعزیز	۴۱۲	۲۶۵	حکیم غلام محی الدین
۲۷۲	۶۹۲	حکیم نذر محمد حلوی	۴۱۳	۲۶۵	برائے جریان
۲۷۲	۶۹۳	نسخہ جریان	۴۱۴	۲۶۶	سخوف اعجاز
۲۷۳	۶۹۴	دواء حزام	۴۱۵	۲۶۶	حکیم سید طالب حسین
۲۷۳	۶۹۵	دواء آتشک سفلس	۴۱۶	۲۶۶	برائے اقسام خون
۲۷۳	۶۹۶	دواء دمہ بھنی	۴۱۷	۲۶۷	سرمہ نایاب
۲۷۵	۶۹۷	نسخہ جریان نمبر ۱	۴۱۸	۲۶۷	برائے صرع
۲۷۵	۶۹۸	نسخہ خاص مجرب برص	۴۱۹	۲۶۸	معیین الحمل
۲۷۵	۶۹۹	نسخہ تک مقوی باہ	۴۲۰	۲۶۸	برائے براہیہ باہ

صفحہ نمبر	نمبر شمار	عنوانات	صفحہ نمبر	نمبر شمار	عنوانات
۲۵۸	۲۵۲	شریت لمین الطبع	۶۵۹	۲۵۲	دواء درد قم معدہ
//	۲۵۳	دافع سرقہ و تپ	//	۲۵۳	طریق نقل اسجدوس
۲۵۸	۲۵۳	برائے جریان	۶۶۰	۲۵۳	دواء درد
۲۵۸	۲۵۴	برائے خنازیر از حد نافہ	۶۶۱	۲۵۴	دواء بھلی
۲۵۸	۲۵۴	لودیہ خوردنی برائے خنازیر	۶۶۲	۲۵۴	روغن درد گوش
۲۵۹	۲۵۴	سوزاک کند	۶۶۳	۲۵۴	دواء کمانی
۲۵۹	۲۵۴	نسخہ روغن جلاد	۶۶۴	۲۵۴	تریاق نزلہ
۲۶۰	۲۵۵	حب سوزاک	۶۶۵	۲۵۵	نور
۲۶۰	۲۵۵	دافع آلبہ فرنگ یعنی آتشک	۶۶۶	۲۵۵	حب آتشک
۲۶۰	۲۵۵	سیان الرحم	۶۶۷	۲۵۵	شیاف
۲۶۰	۲۵۶	مظاظہ مقوی منی	۶۶۸	۲۵۶	حکیم ظہور الدین امر تسری
۲۶۱	۲۵۶	حکیم محمد عبدالخالق صاحب	۶۶۹	۲۵۶	حب ہاضم
۲۶۱	۲۵۶	اکسیر ذیابیطیس	۶۷۰	۲۵۶	برائے درد کان یا زخم
۲۶۱	//	اکسیر آتشک	۶۷۱	//	کثیر الطبع
۲۶۱	۲۵۷	ذرد آتشک	۶۷۲	۲۵۷	برائے بیاض و ضعف باصرہ
۲۶۱	۲۵۷	اکسیر عصابہ و شقیقہ	۶۷۳	۲۵۷	حکیم محمد ہاشم صاحب
۲۶۱	۲۵۷	ہلاس اکبر صمدی	۶۷۴	۲۵۷	برائے درد گوش و ریم
۲۶۲	۲۵۷	اکسیر بیضہ	۶۷۵	۲۵۷	ذہر صادق و قروح الامعاء
۲۶۲	//	کتہ شکر ف اکسیر باہ	۶۷۶	//	شکر بہنی
۲۶۲	۲۵۸	حکیم نور احمد صاحب صابری	۶۷۷	۲۵۸	معیون لمین الطبع و دافع
۲۶۲	//	اکسیر ذیہ الطفال	۶۷۸	//	قبض دائمی

صفحہ نمبر	عنوانات	صفحہ نمبر	نمبر شد	عنوانات	صفحہ نمبر
۲۹۷	صلۃ لیل	۲۹۰	۷۶۳	نسخہ طلائع	
۲۹۷	خاتمہ خلاصہ	۲۹۱	۷۶۳	برائے یواسیر فروع	
۲۹۸	مرہم ختازیر	۲۹۲	۷۶۵	حکیم محمد امین	
۲۹۸	برائے مبردوس	۲۹۲	۷۶۶	کشتہ آبرک سفید	
۲۹۸	برائے حدیث	۲۹۲	۷۶۷	یرکان اصغر	
۲۹۸	مسک شہید	۲۹۳	۷۶۸	حکیم چراغ الدین	
۲۹۹	حکیم لابی سنگھ امرتسر	۲۹۳	۷۶۹	آتشک مجرب الجرب	
۲۹۹	سوزاک	۲۹۳	۷۷۰	باری کا تختہ	
۲۹۹	رد چشم	۲۹۳	۷۷۱	ذبیہ اطفال	
۲۹۹	آتشک	۲۹۵	۷۷۲	حکیم محمد یعقوب	
۲۹۹	برائے برص	۲۹۵	۷۷۳	طحال کا حکمی علاج	
۳۰۰	سوف برص	۲۹۵	۷۷۴	جریان کا قطعی علاج	
۳۰۱	حکیم محمد طفیل	۲۹۵	۷۷۵	حکیم صید نور	
۳۰۱	نسخہ جات امراض سل	۲۹۶	۷۷۶	بچوں کے لئے گھٹی	
۳۰۱	سوف تریاق سل	۲۹۶	۷۷۷	جوب دافع ہیضہ	
۳۰۲	نسخہ آتشک تبرا	۲۹۶	۷۷۸	سوف دافع وجع اللسان	
۳۰۲	نسخہ جات برص	۲۹۶	۷۷۹	دافع صررت الملت	
۳۰۲	امراض دق	۲۹۶	۷۸۰	عرق برائے چیدق	
۳۰۵	نسخہ عرق	۲۹۷	۷۸۱	حکیم غلام محی الدین	
۳۰۵	امراض یواسیر	۲۹۷	۷۸۲	برائے سل	
۳۰۵	خونی یواسیر	۲۹۷	۷۸۳	تاقین و صنف جگر	

صفحہ نمبر	عنوانات	صفحہ نمبر	نمبر شد	عنوانات	صفحہ نمبر
۲۸۲	عرق النساء	۲۷۶	۷۲۱	جوہر سردی	
۲۸۲	حکیم رحمت علی	۲۷۶	۷۲۲	دقت مٹی و سرعت انزال	
۲۸۲	سیلان الیون	۲۷۶	۷۲۳	گرہ سیمات	
۲۸۳	درد کان	۲۷۷	۷۲۴	حکیم عمر الدین	
۲۸۳	تریاق گرم دھواں	۲۷۷	۷۲۵	قبض دائمی	
۲۸۳	منجن سفید دھواں	۲۷۷	۷۲۶	یواسیر	
۲۸۳	سیلان الرحم	۲۷۷	۷۲۷	یواسیرادی	
۲۸۴	احساس الملت	۲۷۸	۷۲۸	سردی کچی	
۲۸۴	برائے طحال	۲۷۸	۷۲۹	حکیم سنوٹوش کار	
۲۸۴	برائے سرعت انزال مذی	۲۷۸	۷۳۰	نسخہ برائے قبض دائمی	
۲۸۴	جنم گھٹی	۲۷۸	۷۳۱	نوار برائے صرع	
۲۸۵	حب لمین	۲۷۹	۷۳۲	برائے جریان	
۲۸۵	توبخ	۲۷۹	۷۳۳	نسخہ زیا بلیس	
۲۸۶	نخفان مادہ صفرادی	۲۷۹	۷۳۳	برائے برص	
۲۸۶	پیش خونی	۲۸۰	۷۳۵	برائے ختازیر	
۲۸۶	جریان واحتلام	۲۸۰	۷۳۶	حکیم جمال الدین شفاء	
۲۸۶	ہنگی	۲۸۰	۷۳۷	حب اکسیر جریان واحتلام	
۲۸۷	حب یواسیر خونی	۲۸۰	۷۳۸	ترکیب کشتہ نقرہ	
۲۸۷	تجرہ صدف دودی	۲۸۱	۷۳۹	ام اصصیان	
۲۸۹	علامات برص	۲۸۱	۷۴۰	نمونیا	
۲۹۰	حکیم محمود احمد	۲۸۱	۷۴۱	ترکیب کشتہ گلو دنتی	

صفحہ نمبر	عنوانات	صفحہ نمبر	نمبر شمار	عنوانات	صفحہ نمبر
۲۲۷	ترکیب روغن چرس	۲۲۱	۸۲۹	برائے بواسیر	۲۲۱
۲۲۸	قرص چاروپ	۲۲۱	۸۵۰	دوائے بخار	۲۲۱
۲۲۸	سوف سوزاک خونی	۲۲۲	۸۵۱	حکیم لالہ سری رام	۲۲۲
۲۲۸	عرق عجیب	۲۲۲	۸۵۲	سرمد جمیع امراض چشم	۲۲۲
۲۲۸	روغن جملوق	۲۲۲	۸۵۳	برائے سینہ	۲۲۲
۲۲۹	حکیم بیوں رام صاحب	۲۲۳	۸۵۴	نسخہ عرق	۲۲۳
۲۲۹	کشتہ شکر تین عدد نئے	۲۲۳	۸۵۵	نسخہ شربت	۲۲۳
۲۲۹	نسخہ مسل	۲۲۳	۸۵۶	جریان منی کے لئے	۲۲۳
۲۳۰	لال گولی	۲۲۳	۸۵۷	طلاء حائسہ رعاف	۲۲۳
۲۳۰	کثرت طمٹ کے لئے	۲۲۳	۸۵۸	حکیم سید غلام باری ہاشمی	۲۲۳
۲۳۰	حکیم نبی بخش صاحب	۲۲۳		کشتہ شکر	۲۲۳
۲۳۰	روغن داغ نامر وی	۲۲۵	۸۵۹	پنی برائے جملوق	۲۲۵
۲۳۱	سوف برائے صفراوی پچھل	۲۲۵	۸۶۰	درد شقیقہ کیلئے تیر ہدف	۲۲۵
۲۳۱	حبوب داغ کثرت طمٹ	۲۲۵	۸۶۱	بزرگزیہ کے لئے	۲۲۵
۲۳۲	حکیم روپ لعل صاحب	۲۲۵	۸۶۲	اکسیر وجع القواد	۲۲۵
۲۳۲	تقویت باہ کے لئے	۲۲۶	۸۶۳	حکیم ہریم بخش رموزی	۲۲۶
۲۳۲	حکیم بشیر احمد قریشی	۲۲۶	۸۶۴	ظلاء رموزی	۲۲۶
۲۳۲	عرق بخار	۲۲۶	۸۶۵	روغن تبر	۲۲۶
۲۳۳	سوف پچھل	۲۲۶	۸۶۷	مجون وجع القواد مزمن	۲۲۶
۲۳۳	عرق داغ	۲۲۷	۸۶۸	سوف شیخ الوقت	۲۲۷
۲۳۳	برائے اسماک	۲۲۷	۸۶۹	حکیم واحد بخش صاحب	۲۲۷

صفحہ نمبر	عنوانات	صفحہ نمبر	نمبر شمار	عنوانات	صفحہ نمبر
۲۱۳	لقوہ کانسو	۲۰۵	۸۲۶	لقوہ کانسو	۲۰۵
۲۱۳	یردوں کانسو	۲۰۶	۸۲۷	یردوں کانسو	۲۰۶
۲۱۳	گھنٹیوں پر لگانے کانسو	۲۰۷	۸۳۰	گھنٹیوں پر لگانے کانسو	۲۰۷
۲۱۵	حکیم احمد رضا	۲۰۷	۸۳۱	حکیم احمد رضا	۲۰۷
۲۱۵	روغن جملوق	۲۰۸	۸۳۲	روغن جملوق	۲۰۸
۲۱۵	حکیم محمد اسماعیل	۲۰۸	۸۳۳	حکیم محمد اسماعیل	۲۰۸
۲۱۵	عرق اکسیر	۲۰۹	۸۳۴	عرق اکسیر	۲۰۹
۲۱۵	صفنہ	۲۰۹	۸۳۵	صفنہ	۲۰۹
۲۱۸	حکیم سرجن داس	۲۱۰	۸۳۶	حکیم سرجن داس	۲۱۰
۲۱۸	سوف برائے طاعون	۲۱۰	۸۳۷	سوف برائے طاعون	۲۱۰
۲۱۸	مرہم برائے چنبل	۲۱۱	۸۳۸	مرہم برائے چنبل	۲۱۱
۲۱۹	نسخہ داغ روح	۲۱۱	۸۳۹	نسخہ داغ روح	۲۱۱
۲۱۹	برائے درد سر	۲۱۱	۸۴۰	برائے درد سر	۲۱۱
۲۱۹	برائے داغ سرگی	۲۱۱	۸۴۱	برائے داغ سرگی	۲۱۱
۲۱۹	سرمد برائے امراض چشم	۲۱۲	۸۴۲	سرمد برائے امراض چشم	۲۱۲
۲۲۰	برائے درد گردہ	۲۱۲	۸۴۳	برائے درد گردہ	۲۱۲
۲۲۰	برائے کشتہ قشرینہ	۲۱۲	۸۴۴	برائے کشتہ قشرینہ	۲۱۲
۲۲۰	کشتہ سم القاد	۲۱۲	۸۴۵	کشتہ سم القاد	۲۱۲
۲۲۰	حکیم حافظ محمد عبدالرحمن	۲۱۳	۸۴۶	داغ جلود سر	۲۱۳
۲۲۱	برائے ذات البج	۲۱۳	۸۴۷	حکیم عمر حیات	۲۱۳
۲۲۱	حکیم فتح چہر	۲۱۳	۸۴۸	نسخہ وجع القواد	۲۱۳

صفحہ نمبر	نمبر شمار	عنوانات	صفحہ نمبر	نمبر شمار	عنوانات
۳۵۲	۹۵۲	برائے مرض آٹھک	۳۳۵	۹۳۲	امساک
۳۵۲	۹۵۳	نسخہ برائے اورار حیض	۳۳۵	۹۳۳	بچوں کے منہ کے چھالے
۳۵۲	۹۵۴	نسخہ شیاف	۳۳۵	۹۳۴	برائے کثرت حیض
۳۵۲	۹۵۵	خضاد برائے ذات الجنب	۳۳۵	۹۳۵	حکیم اکبر علی صادق
۳۵۵	۹۵۶	نسخہ برائے بو اسیر رگی	۳۳۵	۹۳۶	حب انھرا
۳۵۵	۹۵۷	نسخہ آٹھک	۳۳۶	۹۳۷	مجنون جریان
۳۵۵	۹۵۸	حب مقوی مسک	۳۳۶	۹۳۸	حب بو اسیر
۳۵۵	۹۵۹	روغن مخلوق	۳۳۷	۹۳۹	حکیم مولوی محمد یار صاحب
۳۵۶	۹۶۰	نسخہ تکمید	۳۳۷	۹۴۰	حب اسیر الاحیام
۳۵۶	۹۶۱	نسخہ اسیر ماہ	۳۳۷	۹۴۱	طلاء عجیب
۳۵۷	۹۶۲	حب برائے درم طحال	۳۳۸	۹۴۲	روغن برائے درد رگی
۳۵۷	۹۶۳	نسخہ			واعصابی
۳۵۷	۹۶۴	برائے درد گردہ	۳۳۸	۹۴۳	حکیم سر چند اس وچنت رام
۳۵۷	۹۶۵	کشتہ ہڑتال وریقہ	۳۳۸	۹۴۴	اسیر جریان
۳۵۷	۹۶۶	مفتہ نوع دیگر	۳۳۹	۹۴۵	برائے سل ووق
۳۵۸	۹۶۷	کھل برائے جرب الاذن	۳۳۹	۹۴۶	برائے خنازیر
۳۵۸	۹۶۸	برائے نزل مزہ	۳۳۹	۹۴۷	برائے پھلسمری یعنی برص
۳۵۹	۹۶۹	برائے درد دماغ	۳۵۰	۹۴۸	برائے بو اسیر
۳۵۹	۹۷۰	نسخہ طلاء	۳۵۱	۹۴۹	نسخہ ماہ اللہم
۳۵۹	۹۷۱	نوع دیگر	۳۵۲	۹۵۰	برائے تدبیر
۳۶۰	۹۷۲	کشتہ فولاد مقوی و مسک	۳۵۲	۹۵۱	برائے ذیابیطس

صفحہ نمبر	نمبر شمار	عنوانات	صفحہ نمبر	نمبر شمار	عنوانات
۳۳۰	۹۱۲	اسیر لیریا	۳۳۲	۸۹۱	حکیم گور بخش برائے صاحب
۳۳۱	۹۱۳	حکیم احمد بخش صاحب	۳۳۲	۸۹۲	نسخہ سرمہ اسیر امراض چشم
۳۳۱	۹۱۴	برائے موکی بخند	۳۳۵	۸۹۳	برائے سل ووق
۳۳۱	۹۱۵	حکیم چتر سنگھ صاحب	۳۳۶	۸۹۴	نوار برائے صرع
۳۳۱	۹۱۶	حب زحیر دموئی	۳۳۶	۸۹۵	صفیہ
۳۳۱	۹۱۷	برائے درد معدہ	۳۳۶	۸۹۶	نسخہ خنازیر
۳۳۲	۹۱۸	نسخہ برائے بھگی	۳۳۶	۸۹۷	نسخہ برائے قبض دائمی
۳۳۲	۹۱۹	حکیم سران الدین صاحب	۳۳۶	۸۹۸	برائے بو اسیر
۳۳۲	۹۲۰	حب بدر حیض	۳۳۷	۸۹۹	برائے عنات
۳۳۲	۹۲۱	اسیر حلی	۳۳۷	۹۰۰	برائے ضعف باہ
۳۳۲	۹۲۲	حب لب الاجاب برائے	۳۳۷	۹۰۱	برائے آٹھک
		قوت باہ	۳۳۷	۹۰۲	نسخہ برائے برص
۳۳۳	۹۲۳	حکیم لدھارام صاحب	۳۳۸	۹۰۳	حکیم ابو اللہ محمد صادق
۳۳۳	۹۲۴	اسیر کالی کھانسی	۳۳۸	۹۰۴	اسیر حلی ووق
۳۳۳	۹۲۵	برائے اختناق الرحم	۳۳۸	۹۰۵	صفیہ
۳۳۳	۹۲۶	برائے برص یعنی سفید داغ	۳۳۹	۹۰۶	اسیر نمونہ
۳۳۳	۹۲۷	برائے خارش خصین	۳۳۹	۹۰۷	برائے اسہال بچکان
۳۳۳	۹۲۸	طلاء برائے مخلوق	۳۳۹	۹۰۸	اسیر نزلہ
۳۳۳	۹۲۹	حکیم ذاکر تھانگہ صاحب	۳۳۹	۹۰۹	اسیر ورج الاذن
۳۳۳	۹۳۰	شانہ قبض کشاہ	۳۳۹	۹۱۰	اسیر ماہ
۳۳۳	۹۳۱	مرام زنگاری	۳۴۰	۹۱۱	اسیر قلب

صفحہ نمبر	عنوانات	صفحہ نمبر	عنوانات
			تجربات
۳۷۸	۱۰۱۵ درد سر		
۳۸۳	۱۰۱۶ امراض دماغ - صرع		
۳۸۵	۱۰۱۷ قلعہ تقوہ زرع		
۳۹۳	۱۰۱۸ دولہ پتھر		
۳۹۶	۱۰۱۹ چشم درد		
۴۰۱	۱۰۲۰ نزلہ زکام		
۴۰۳	۱۰۲۱ امراض چشم		
۴۰۶	۱۰۲۲ عوارض حکم		
۴۱۰	۱۰۲۳ بواہر		

صفحہ نمبر	عنوانات	صفحہ نمبر	عنوانات
۳۶۷	۹۹۳ حکیم ذاکر علی اکبر آزاد	۳۶۰	۹۷۳ برائے بواہر
۳۶۷	۹۹۵ عقر کے علاج کیلئے	۳۶۰	۹۷۴ مرہم بواہر
۳۶۷	۹۹۶ نسخہ جات معمولہ	۳۶۰	۹۷۵ حکیم الشیر داس
۳۶۸	۹۹۷ حکیم شیخ محمد ابراہیم	۳۶۰	۹۷۶ صحیفہ احمر
۳۶۸	۹۹۸ برائے طحال	۳۶۱	۹۷۷ برائے زحیر صادق
۳۶۸	۹۹۹ نسخہ بواہر ریاحی	۳۶۲	۹۷۸ حکیم شہدیاں
۳۶۹	۱۰۰۰ حکیم سید محمد مظفر ہاشمی	۳۶۲	۹۷۹ برائے بخار ہر قسم
۳۳۹	۱۰۰۱ حریر صنف دماغ	۳۶۳	۹۸۰ حکیم کرم چند پوری
۳۶۹	۱۰۰۲ عطوس	۳۶۳	۹۸۱ برائے دمہ بلغمی
۳۶۹	۱۰۰۳ نزلہ بند	۳۶۳	۹۸۲ برائے سگری ہنی
۳۳۹	۱۰۰۴ ضاد برائے صداع	۳۶۳	۹۸۳ حکیم فقیر محمد
۳۷۰	۱۰۰۵ اطریٹل مانع نزول الماء	۳۶۳	۹۸۴ برائے بواہر ہر قسم
۳۷۰	۱۰۰۶ بیٹاف	۳۶۳	۹۸۵ خوب بواہر
۳۷۰	۱۰۰۷ اختلاج کلب	۳۶۳	۹۸۶ قلعہ بواہر
۳۷۱	۱۰۰۸ لعوق مختصر نزلہ وبائی	۳۶۵	۹۸۷ برائے جریان
۳۷۱	۱۰۰۹ حب سعال	۳۶۵	۹۸۸ حب قبض کشا
۳۷۱	۱۰۱۰ حب طاعون	۳۶۶	۹۸۹ حکیم محمد افضل
۳۷۲	۱۰۱۱ برائے سوزاک	۳۶۶	۹۹۰ سزیرینا لدھما
۳۷۲	۱۰۱۲ سونف سوزاک و جریان	۳۶۶	۹۹۱ درد گردہ
۳۷۲	۱۰۱۳ خوب برائے آتھک	۳۶۶	۹۹۲ مرہم صنف بہر
۳۷۳	۱۰۱۴ میرے پچاس سالہ تجربے	۳۶۶	۹۹۳ کتبہ شکر

جناب حکیم محمد ابوذر صاحب

حکیمانہ اقوال

ابوبکر محمد بن زکریا رازی کی شخصیت طبعی دنیا کے لیے محتاج تعارف نہیں، علمی فنکار
بارکیاں اور جدت پیدا کرنے میں خاص مہارت رکھتے تھے۔ تشخیص امراض کے سلسلے
میں ان کی ذہانت و فطانت کے عجیب و غریب اور حیرت انگیز واقعات صفحات تاریخ پر
ثبت ہیں۔ اپنے زمانہ کا ممتاز ترین طبیب اور فیلسوف تھا۔ علم طب میں وہ منزلت حاصل
حاصل کی جو یونانی اطباء میں جالینوس نے حاصل کی تھی۔ چنانچہ اس کو "جالینوس العرب"
کا معزز لقب دیا گیا، جس کی بیشمار قابل قدر تصانیف علمی دنیا سے خراج تحسین حاصل کر چکی
ہیں، ان کے چند مفید اور حکیمانہ اقوال پیش کئے جاتے ہیں، جو آپ زر سے لکھنے اور یاد رکھنے
کے قابل ہیں۔

۱۔ یہ سخت خطرناک امر ہے کہ کوئی ماہر حکیم اپنی رائے سے کام کئے بغیر محض کتابی نسخوں ہی
کے ساتھ علاج کرے۔

۲۔ حکماء کی کتابوں کا بیشتر مطالعہ کرنا، اس کے اسرار و رموز کو معلوم کرنا ہر حکیم کے لیے مفید
اور نہایت کارآمد بات ہے۔

۳۔ دنیا کی تمام ہڑی بوٹیوں کی آزمائش کرنے کے لئے دنیا کی عمر ناکافی ہے۔ اس لیے جو تہوں
مغرب دنیا میں ہیں انہی کے استعمال پر اکتفا کرنا اور کیا بوجہ استعمال کو چھوڑ دینا واجب ہے۔
۴۔ جو شخص علم طبیعات، فلسفہ اور منطق کا ماہر اور ان پر عامل نہیں اس کو کبھی عالم نہ سمجھو خصوصاً

پیش لفظ

زیر نظر کتاب حکماء کی زندگیوں کے طبی نچوڑ آپ کے ہاتھ میں ہے اس کتاب میں لکھے
عظیم الشان نسخہ جات، صدی راز، حیرت انگیز انکشافات ہیں یہ فیصلہ آپ کتاب
پڑھنے کے بعد کریں گے۔

ہندہ نے تقسیم ہند سے قبل مشہور طبی جرائد اور کتب سے حکماء ہند کی
زندگیوں کا ایسا نچوڑ لیا ہے کہ جن میں ایک ایک نسخہ موتیوں میں تولنے کے قابل ہے
میں قارئین کی توجہ اس بات کی طرف دلانا چاہوں گا کہ وہ نسخہ کو استعمال سے قبل احسن
طریق سے سمجھ لیں اور پھر اس کو پانے کی تیاری کریں۔

کتاب کے آخری حصے میں ایک ایسے طبیب کے تجربات اور تشخیصی رموز
دیئے ہیں جن کی پچاس سالہ زندگی طبی زندگی کو سمجھنے اور سمجھانے میں گزری۔

موصوف کا ایک ایک نظر راز اور انکشاف سونے کے حروف سے لکھنے کے
قابل ہے۔ اگر ہمیں تشخیص میں شناسائی اور مکمل دسترس ہو جائے تو پھر کبھی بھی ہم
علاج معالجے میں ناکام نہیں ہونگے۔ امید ہے یہ کتاب آپ پسند کریں گے۔ اور دیگر
دوستوں میں بھی متعارف کرائیں گے۔

توجہ طلب امور کے لیے پتہ لکھا ہوا ہے جو ابلی لغافہ ساتھ لرسال کریں

خواجہ محمد اعلاص و عمل

حکیم محمد طارق محمود چغتائی

طیب کہ ان علوم کی واقفیت اور بہارت کے بغیر طیب ہوسکتا۔
 ۵۔ ارسطو اور جالینوس کا کسی امر پر اتفاق رائے پایا جائے تو جان لو کہ وہ یقیناً درست ہے، مگر اس کے بارے میں ان دونوں میں اختلاف ہو اس میں صحیح اور درست کو معلوم کرنا سخت دشوار ہے۔
 ۶۔ سرد بیماریوں کے اعتبار سے گرم بیماریاں زیادہ قاتل ہوتی ہیں اس لئے کہ آگ کی حرکت سریع ہے۔
 ۷۔ صحت یافتہ مریض کسی نقصان رساں غذا کی طرف مائل ہو تو لائق طیب کا فرض ہے کہ اس کا اصلاح کے ساتھ وہ غذا اہلکافے، اس سے روکنا نہیں چاہیے۔
 ۸۔ مریض کو ہمیشہ صحت کی امید دلانے رہنا واجب ہے، اگر حالت ایوں کن ہو تو اس کے سامنے مایوسی کا اظہار نہ کیا جائے اس لئے کہ جسم کی صحت اخلاق نفس کی تابع ہے۔ مگر نفس میں مایوسی پیدا ہوگی تو پھر قابل صحت کو بھی صحت حاصل نہیں ہو سکے گی۔
 ۹۔ جاہل طیب، نو آموز اور نا تجربہ کار طیب اور وہ اہل جاہلین کو علم کی طرف توجہ کم اور نفسانی خواہشوں کا غلبہ ہے یہ سب قاتل اور ملک الموت کے نائب ہیں۔
 ۱۰۔ طیب پر واجب ہے کہ مرض کے ہر پہلو پر اچھی طرح غور کرے پھر اس سے اندرونی اور بیرونی جو کچھ خرابیاں پیدا ہو سکتی ہیں ان سب پر غور کرنے کے بعد سب سے پہلے زیادہ قوی سبب کو دور کرنے کی کوشش کرے۔
 ۱۱۔ مریض کو مناسب ہے کہ ایک ہی طیب سے علاج کرے اور اسی طیب کو علاج کے لیے منتخب کرے جس پر عقیدہ رکھتا ہو۔
 ۱۲۔ جو مریض متعدد اطباء کا علاج کراتا ہے۔ ممکن ہے وہ کسی نہ کسی معالج کی ایک نہ ایک غلطی کا شکار بنے۔
 ۱۳۔ طیب کا کتب بینی اور قیاس کو چھوڑ کر محض تجربات پر اکتفا کرنا اس کی ناکامی کا سبب ہوتا ہے۔
 ۱۴۔ علاج میں اچھی توجہ پر مجرم نہ کرنا چاہیے بلکہ قابل اعتماد اچھا تجربہ ہے۔

۱۵۔ طیب کی حالت مستدل ہونی چاہیے، نہ بالکل زہر پرست اور بندہ زہر اور نہ پورا تارک الدنیا اور غافل بلکہ دین و دنیا کو ساتھ ساتھ رکھے۔
 ۱۶۔ جس طیب کو دواؤں کے بجائے محض اغذیہ کے ذریعہ علاج کرنے کی توفیق ہو وہ نہایت اعلیٰ درجہ کا طیب اور سعید ہے۔
 ۱۷۔ جس بات کو تمام اطباء باتفاق رائے تسلیم کر چکے ہیں اور تجربہ عقل بھی اس کی تائید کرے آگے ہر وقت اپنے پیش نظر رکھنا لازم ہے اور اس کی خلاف ورزی نہیں کرنی چاہیے۔

قطبہ

پروفیسر ایوانے حفیظ بناری

سکون نواز فسانہ ہے طب یونانی
 خود اپنے فن میں ایگانہ ہے طب یونانی
 زمانے والوں نے دیکھا ہے ازما کے حفیظ
 علاج درد زمانہ ہے طب یونانی!

از جناب حکیم ابوذر صاحب

طبی نصائح

حکام کی نصیحت

- ۱۔ جو شخص اپنی زندگی کو باقی رکھنا چاہتا ہے اس کے لیے ضروری ہے کہ صبح کے وقت غذا کو اور شام کے وقت نہ کھائے اور شکم پُرسی کی حالت میں غذا نہ کرسے۔
- ۲۔ جو شخص گندگی، دھواں اور غبار سے اپنے آپ کو محفوظ رکھے اور بحالت شکم پُرسی اور سونے کے وقت غذا نہ کھائے، اور قتل موت میں فضیلت کا نتیجہ کرسے تو اسکو مرز موت کے سوا کوئی مرز نہیں ہو سکتا۔

بقراط کی نصیحت

- جب بیماری ہو تو پوری کوشش کے ساتھ دوا استعمال کرو اور جب صحت ہو جائے تو دوا پاگل چھوڑ دو۔
- ۲۔ تندرستی کے زمانہ میں پرہیز کرنا، مرز کی حالت میں بد پرہیزی کرنے کے برابر ہے اور جب ضرورت کا استعمال ضرورت کے وقت دوا کو چھوڑنے کے مثل ہے۔

جالیتوس کی نصیحت

جو عورتوں کے ساتھ کم سوتے اور شام میں کھانا نہ کھائے اور باسی غذا کے قریب نہ جائے وہ تمام بیماریوں سے محفوظ رہے گا۔

دیگر اطباء کی نصیحت

- ۱۔ شکم پُرسی کو ترک کر دو، پانی کم پیو، عورتوں سے علیحدہ رہو اور ایسی چیز نہ کھاؤ جو بمشکل ہضم ہو تو مرز سے ہمیشہ محفوظ رہو گے۔
- ۲۔ جو رات اس طرح گزارتا ہے کہ اس کے معدہ میں بھل کا کچھ حصہ موجود ہے تو وہ اپنے کو طرح طرح کی بیماریوں کے لیے پیش کرتا ہے۔
- ۳۔ جو شخص سونے کے وقت کچھ بادام کھالتا ہے، وہ اپنے کو بیماری سے بچاتا ہے۔
- ۴۔ جو شخص دودھ اور ترش چیزیں کھایا کرتا ہے وہ مرز کو دعوت دیتا ہے۔

شابت بن قرہ کی نصیحت

لوڑھے آدمی کے لیے سب سے زیادہ نفع مند رساں یہ ہے کہ اس کے پاس اعلیٰ درجہ کا اورچی اور حسین و مرہ جال عورت ہو، کیونکہ عمدہ غذا پائے گا تو حد سے زیادہ کھا کر بیماری کا نشانہ بنے گا اور حسین و مرہ جال عورت پر زہیختہ ہو کر جلد اپنی صحت کو برباد کر دے گا۔

تیازوق کی نصیحت

جب تیازوق لوڑھا ہو گیا تو بادشاہ نے کہا، تیازوق! اب تم لوڑھے ہو گئے، خنزیریں کب تہاری آنکھ بند ہو جائے، تو تمہارے بعد میں شکل سے ایسا لائق طیبی بے گا۔ لہذا کچھ ایسی نصیحت کرو جس پر عمل کرنے سے تندرستی کی حفاظت ہو سکے، تیازوق نے جواب دیا، دس باتیں بتانا ہوں اگر ان پر عمل رکھا اور پرہیز سے کام لیا تو مرز موت کے سوا کوئی

طبی اقوال

- ۱۔ بلکہ کمزوری تر سوء مزاج بار و رطب سے پیدا ہوتی ہے۔
- ۲۔ رحم کی بیماریوں میں کبھی کبھی غصہ بھی آجاتی ہے۔
- ۳۔ سوزنا بند کی بیماری زیادہ تر ان لوگوں کو ہوتی ہے جن کی آنکھ کے طبقہ غیبہ کا رنگ زیادہ سیاہ ہوتا ہے۔
- ۴۔ مشائخ کی بیماریاں، سردیوں کے موسم میں زیادہ ہوتی ہیں۔
- ۵۔ انسان کی ظاہری جلد دوسرے تمام حیوانات کی جلد سے زیادہ پتی کمزور اور کم بالوں والی ہوتی ہے۔
- ۶۔ ایڑی کی ہڈی تمام ہم قامت ہڈیوں سے زیادہ وزنی ہوتی ہے۔

اطباءِ قدیم کے انمول فرمودات

- قدرت کی نعمتوں سے ضرور فائدہ اٹھاؤ مگر اعتدال کے ساتھ، کیونکہ جب اعتدال چھوڑو گے تو پھر تمہیں روحانی اور جسمانی بیماریوں سے کوئی نہیں بچا سکتا۔ (بقراط)
- انسانیت کی فلاح و بہبود سے زیادہ کوئی حکمت و دانائی نہیں۔ (سقراط)
- اگر انسان اپنی روح میں جھانکے اور اپنی خلقت کی عرض و غایت پر چند لمحوں کے لئے بھی غور کرے تو اسے اس قدر معرفت و حکمت نظر آسکتی ہے کہ بیرونی دنیا میں ساہا سال بھینکنے اور ڈھونڈنے سے بھی نہیں مل سکتی۔ (افسلاطون)
- جن اسباب و اشیاء کی علت و ماہیت کو نہ جانتے ہوئے بطور معالجہ اور ادویہ کے کبھی تجویز اور اختیار نہ کرو۔ (حکیم فسطائیس)
- اگر تو صاحب نظر اور صاحب فہم ہے تو تیرے ہر مرض کا علاج صرف تین چیزوں

بیماری مشکل ہی سے لاحق ہوگی وہ باتیں یہ ہیں۔

- ۱۔ معدہ میں کھانا موجود ہوتے ہوئے کچھ نہ کھاؤ۔
 - ۲۔ ایسی چیز نہ کھاؤ جن کو تمہارے دانت چبا سکیں کیونکہ معدہ بھی اسکو ہضم نہ کر سکے گا۔
 - ۳۔ کھانے سے دو گھنٹی بعد پانی پیا کرو کیونکہ بد ہضمی تمام بیماریوں کی جڑ ہے اور فوراً کھانے پر جو پانی پیا جاتا ہے وہ بد ہضمی کی جڑ ہے۔
 - ۴۔ ہر دو روز میں ایک بار حمام ضرور کیا کرو، حمام جسم کی ایسی بیماریوں کو نکال باہر کرتا ہے جن تک دواؤں کی رسائی نہیں ہو سکتی۔
 - ۵۔ اپنے جسم کا خون بڑھاتے رہو جس سے تم اپنی روح کی نگہبانی کر سکو گے۔
 - ۶۔ ہر فصل میں ایک بار تھے کیا کرو اور ایک مہل ضرور لیا کرو۔
 - ۷۔ سونے سے پہلے قفنائے حاجت ضرور کرو۔
 - ۸۔ کثرت جماعت سے پرہیز کرو، یہ آدمی کی جان لیوا ہے۔
 - ۹۔ سن رسیدہ عورت سے بچو یہ موت ناکہانی کی موجب ہے۔
- نوٹ:- اس مضمون کی ترتیب میں تذکرہ داور انطاکی اور تاریخ الاطباء مولفہ حکیم جیلانی سے استفادہ کیا گیا ہے۔

رباعی

ابراہیم آبادی

آپس میں موافق رہو، طاقت ہے تو یہ ہے
 دیکھو نہ بہم عیب، محبت ہے تو یہ ہے
 صحت بھی ہو، روزی بھی ہو، دل کو بھی ہو تکین
 دنیا میں بشر کے لئے نعمت ہے تو یہ ہے

میں مضمحل ہے صاف ہوا، شفاف و شیریں پانی اور کم خوری۔ (طیلس ابن مروان)

اقوال حکما

- نیک بخت اور صالح انسان کی آٹھ خصلتیں ہیں۔
- ۱۔ ہنگامہ و آشوب کی حالت میں مضطرب و بے قرار نہ ہو۔
 - ۲۔ بلا و آفت کے نازل ہونے پر صابر و مستقل مزاج ہو۔
 - ۳۔ فارغ البالی کی حالت میں شکر گزار ہو۔
 - ۴۔ تنگ دستی کی حالت میں قناعت کرنے والا ہو۔
 - ۵۔ دشمنوں پر ظلم نہ کرے۔
 - ۶۔ دوستوں کو ایسی تکلیف نہ دے جو اس کی طاقت سے باہر ہو۔
 - ۷۔ اپنی ذات کو تکلیف دے۔
 - ۸۔ لوگوں کو آرام پہنچائے۔

○ جو شخص عقل کی جستجو میں رہتا ہے وہ عقلمند ہے اور جو یہ سمجھتا ہے کہ اُسے عقل مل گئی وہ بیوقوف ہے۔

مُجربات

شاہی چورن محلل ریاح و ہاضم

نشاہد ۲ تولہ، الائچی خورد ۲ تولہ، فلفل سیاہ تولہ، نمک سیاہ تولہ، سب کو میں کرنے شیشی میں رکھیں خوراک یک ٹرخ سے دو ٹرخ تک ہے۔

جوب اخفئاق الرحم

زعفران ۳ ماشہ، جاد تری ۳ ماشہ، جانفل ۷ ماشہ، فلفل دراز ۷ ماشہ، اورک تولہ اسکند ناگوری تولہ سب کو باریک پیس کر برگ تا نبول ۵ عدد پیس کر ملائیں اور جوب بقت در نمود بنائیں ایک حسب پان میں رکھ کر کھلائیں۔

جوب اخفلاج قلب

یشب سبز تولہ کو گلاب میں سلت بار بجائیں بعد ازاں ادویہ ذیل میں کر جوب بقت در نمود بنائیں پرست اندر لپتہ تولہ، نازیل زریائی تولہ، دانہ الائچی خورد تولہ، دانہ الائچی کلاں تولہ، زہرہ مہرہ تولہ، ورقہ نقرہ ۶ ماشہ، مروارید ناسفہ ۲ ماشہ ایک حسب عرق بید مشک ۲ تولہ، عرق کیورہ ۲ تولہ میں حل کر کے بلائیں۔

بصائر حکمت

- میں نے بسیار خوری سے زیادہ اور کوئی ہلک معنی نہیں دیکھا۔ (بول علی سینا)
- حکمت و دانائی سے زیادہ اس گلشن ہستی میں کوئی نخل بردمند نہیں ہے۔ (ابوسف کا بکستانی)
- اگر چاہتا ہے کہ آنیوالی نہیں تبصر اور کہیں اور نیک نام قرار دیں تو یہ اشرفیاں جمع کرنے کی بھالتے کوئی ایسا علم سیکھ جو دنیا کے کام آئے اور میرے نزدیک بہترین علم حکمت ہے کہ اس میں فلاح ہی فلاح ہے۔

(احمد بن انیس نیشاپوری)

میں کاریابی نہیں ہوتی بلکہ اس کا مرض روز بروز بڑھتا جاتا ہے۔ آپ اپنے وزیر بوعلی سینا سے کہیں کہ وہ اس کا علاج کرے۔

چنانچہ علاؤالدولہ کے کہنے پر بوعلی سینا نے شہزاد کے علاج پر آمادگی ظاہر کی۔ ایک روز اس نے مریض کو کھلا بھیجا کہ اب تمہیں خوشی منانی چاہیے۔ کیونکہ تمہیں قصاب ذبح کرنے کے لئے آ رہا ہے، مریض نے جب یہ بات سنی تو خوشی کے مارے بغلیں بجانے لگا۔

اس کے بعد بوعلی سینا کے مکان پر آیا اور دو خادموں کو ہمراہ لے کر اس کے پاس گیا۔ مریض کو دیکھ کر بوعلی سینا نے دو لمبی پھریاں نکالیں اور بلند آواز سے کہنے لگا تو گاتے کہاں ہے تاکہ میں اسے ذبح کروں۔ یہ سنکر مریض گاتے کی طرح چلنے لگا۔ گویا کہ وہ یہ کہنا چاہتا تھا کہ میں یہاں حاضر ہوں۔

اس کے بعد بوعلی سینا نے اپنے خادموں سے کہا کہ گاتے کے ہاتھ پاؤں باندھ کر اس کو کمرے کے دربان لٹادیں۔ شہزادہ یہ بات سنکر خود کمرے کے دروازہ آگیا اور دانتیں پہلو پر لیٹ گیا، اس پر خادموں نے مضموطی کے ساتھ اس کے ہاتھ پیر باندھ دیئے۔ اس پر بوعلی سینا دونوں پھریوں کو تیز کرتا ہوا آگے بڑھا اور مریض کے پاس جا کر بیٹھ گیا۔ اور اس نے اپنا ہاتھ اس کی گردن پر ای طرح رکھا جس طرح قصاب گاتے کو ذبح کرنے کے وقت اپنا ہاتھ اس کی گردن پر رکھ دیتے ہیں لیکن تھوڑی دیر بعد وہ اس جگہ سے اٹھ کھڑا ہوا اور کہنے لگا یہ گاتے بہت ڈبلی ہے اور ابھی اس قابل نہیں ہوتی کہ اسے ذبح کیا جائے اس کے بعد اس نے ملازموں سے کہا کہ گاتے کے ہاتھ پاؤں کھول دیں۔ کھانے کے لئے اسے غذا پیش اور کھانا پیتے وقت اس سے کہیں کہ خوب پیٹ بھر کر کھاؤ تاکہ قریب ہونے پر تمہیں ذبح کر سکیں۔

بوعلی سینا کے پٹے جانے کے بعد شہزادے کے خادموں نے حسب ہدایت اسے کھانا دیا جو اس نے کھالیا، اس کے بعد وہ ہر چیز حسب معمول کھانے پینے لگا تاکہ وہ ذبح کیئے جانے کے قابل ہو جائے۔ رفتہ رفتہ اسے ادویہ بھی دی جانے لگیں حتیٰ کہ وہ ایک ماہ

اطباءِ قدیم کے عجیب و غریب کارنامے

سید عبدالقادر صاحب

مالیخولیا کا عجیب و غریب علاج

مالیخولیا بہت سخت مرض ہے۔ اطباء عام طور پر اس کے علاج میں ناکام ہوتے ہیں اس کی وجہ یہ ہے کہ مالیخولیا کے تمام اقسام مزمین ہوتے ہیں۔ اور مزمین امراض کا قضا ہے کہ وہ آہستہ آہستہ اور بہت دیر سے زائل ہوتے ہیں۔ حکیم ابو الحسن بن یحییٰ نے اپنی کتاب معالجت بقراطی میں جو نہایت بلند پایہ تصنیف ہے۔ بہت سے مشائخ، ائمہ کرام، حکماء و فضلاء اور فلسفیوں کا تذکرہ کیا ہے جو مرض مالیخولیا میں مبتلا تھے۔ اسی ضمن میں اس نے بویہ خاندان کے ایک شہزادے کا ذکر کیا ہے جسے مالیخولیا کا عارضہ تھا۔

اس شہزادے کے دماغ میں یہ بات بیٹھ گئی تھی کہ وہ بالکل گائے بن گیا ہے۔ چنانچہ وہ بالکل گائے کی طرح چلاتا رہتا تھا اور ہر شخص سے یہی کہتا تھا کہ مجھے ذبح کرو کیونکہ میرے گوشت سے بہت اچھا ہر لہہ تیار ہو گا۔ آخر اس کا مرض اس قدر بڑھ گیا کہ اس نے کھانا پینا چھوڑ دیا اور بالکل فلتے رہنے لگا۔ آخر اطباء بھی اس کے علاج سے ناجز آ گئے۔

اس وقت بوعلی سینا علاؤالدولہ محمد بن تغلبہ کا وزیر تھا اور بادشاہ نے اسے تمام سلطنت کے سیاہ و سفید کا مالک بنا رکھا تھا۔ بوعلی سینا سلطنت کے امور کے انصرام میں دن رات لگا رہتا تھا اور اسے لوگوں کے علاج و معالجے کے لئے بالکل فرصت نہیں ملتی تھی۔ لیکن جب تمام اطباء شہزادے کے علاج سے تنگ آ گئے تو اس کے اعزاء و اقربا، بادشاہ کی خدمت میں حاضر ہوئے اور اس سے کہنے لگے کہ کسی طبیب کو شہزادے کے علاج

سے اس کی موت واقع ہوئی۔
دشمن ازاں گل کہ فسوں خواں بباد
ترس بدو پیرہ شد جاں بباد
آن بسلام از تن خود زہر برد
دیں یہ یکے گل ز تو ہم بہ مرد

علم النفس کے ذریعہ علاج

بوعلی سینا نے بھی کتاب البیدار والعماد میں اسی قسم کا ایک واقعہ بیان کیا ہے وہ لکھتا ہے کہ ایک طبیب ایک سامانی بادشاہ کے دربار میں آیا اور اپنے فن کے کمال کی وجہ سے اس کے ملک ملازمت میں منگوا ہو گیا۔ رفتہ رفتہ اس کا اقتدار بہت بڑھ گیا جہاں تک کہ بادشاہ کے حرم سرانے میں اس کی آمدورفت ہو گئی اور بیگمات بھی اس سے پردہ نہیں کرتی تھیں۔ ایک روز بادشاہ کے ساتھ حرم سرانے میں ایسی جگہ بیٹھا ہوا تھا جہاں کسی غیر مرد کو بھی رسائی نہیں ہوتی تھی۔ اتنے میں بادشاہ کو بھوک لگی اور اس نے وہیں کھانا طلب کر لیا چنانچہ ایک کینز کھانا لے کر آئی اور اس نے جھک کر خزان نعمت کو زمین پر رکھ دیا لیکن وہ سیدھی نہ ہو سکی غلیظ رخی مادے کی وجہ سے جو اس کے متفائل میں پیدا ہو گیا تھا، جہاں تھی وہیں رہ گئی اور بالکل حرکت نہیں کر سکتی تھی۔

اس پر بادشاہ کو بہت افسوس ہوا اور اس نے طبیب سے کہا کہ اس کینز کا جھطح ہو سکے علاج کرنا چاہئے۔

لیکن اس وقت وہاں علاج کا کوئی سامان نہ تھا اور نہ کوئی دوا موجود تھی اس پر طبیب نے تدبیر نفسانی سے اس کا علاج کیا چنانچہ اس نے حکم دیا کہ اس کینز کے سر پر سے دو پٹہ فورا اتار دیا جائے وہاں کیا دیر تھی۔ خادموں نے دو پٹے اتار دیا اور اس کا سر تنگ ہو گیا اس پر اس کینز کو کچھ جاسی آئی اور اس نے زرد لگا کر کچھ حرکت ہی کی گویا کہ اس کے جوڑ جو بالکل منت ہو گئے تھے کسی قدر نرم ہو گئے۔

کے عرصہ میں بالکل صحیاب ہو گیا۔

وہم کا اثر صحت پر۔

نظامی گنجوی نے اپنی مشہور مخزن اسرار میں بھی اس قسم کا ایک واقعہ بیان کیا ہے۔ لیکن اس واقعہ میں سابقہ واقعہ کے برعکس علم النفس کو انسانی زندگی کو بچانے کی بجائے لے تباہ کرنے کے لئے استعمال کیا گیا ہے۔

نظام گنجوی لکھتا ہے کہ کسی بادشاہ کے دربار میں دو طبیب تھے دونوں کو اپنے فن پر ناز تھا اور وہ ایک دوسرے کو خاطر میں نہیں لاتے تھے۔ آخر اس رقابت نے دشمنی کی صورت اختیار کر لی اور وہ ایک دوسرے کی جان کے دشمن ہو گئے۔

ایک روز انہوں نے فیصلہ کیا کہ وہ اپنے اپنے طور پر نہایت مہنگے زہر بنا لیں دونوں ایک دوسرے کو کھانے کے لئے دیں اور پھر خود ہی اس زہر کا مناسب تریاق استعمال کر کے اس کے اثر کو زائل کریں۔

چنانچہ حسب شرائط فیصلہ پہلے طبیب نے ایک ایسا سخت زہر بنایا کہ اگر اسے سیاہ پتھر پر ڈال دیا جائے تو وہ پتھر بھی پانی ہو کر بہ جائے۔ یہ زہر دوسرے طبیب نے کھالیا لیکن اس کے بعد ہی اس نے تریاق بھی جو اس نے اس غرض کے لئے تیار کیا تھا کھالیا جس سے اس پر زہر کا کچھ اثر نہ ہوا اور اس کا بال بھی بیکار نہ ہوا۔

اب دوسرے طبیب کی باری آئی اس نے باغ میں سے ایک پھول توڑا، اس پر پڑیں ہی کچھ منتر پڑھ کر پہلے طبیب کو دیا اور اس سے کہنے لگا کہ اگر تم اس پھول کو ایک بار بھی سونگو گے تو فوراً گر کر مر جاؤ گے اور اچھے سے اچھا تریاق بھی نہیں اس سے نہیں بچا سکے گا یہ سن کر طبیب کے دل پر دہشت طاری ہو گئی وہ پھول سونگتے ہی زمین پر گر پڑا اور اس کا طائر روح نفس عنفری سے پرواز کر گیا۔

نظامی گنجوی لکھتا ہے کہ پھول میں کوئی غیر معمولی بات نہیں تھی اس میں نہ کسی قسم کا زہر تھا اور نہ کوئی جادو لیکن مخالفت طبیب کی باتوں کی وجہ سے وہ بہت ڈر گیا اور اس ڈر کی وجہ

معالجہ کا ایک قدیم واقعہ

قیام الدین ساقی:

مل بن حسین کا قول ہے کہ ان کے یہاں ایک دو لٹنڈ لڑکا درویشوں میں مبتلا ہو گیا ہر
 روز علاج کیا گیا لیکن کوئی فائدہ نظر نہ آیا، درواستفرد لڑکا لڑکے کی جان خطرے میں
 تھی مگر والدین اسے اہواز لے گئے مگر وہاں بھی کچھ فائدہ نہ ہوا۔ اتفاق کی بات کہ
 ایک مسافر طبیب اس راہ سے گذرا اس نے لڑکے کو دیکھا تو بیماری کا کوئی سبب سمجھ
 اس نہ آیا۔

طبیب نے اس سے کہا کہ بیماری شروع ہونے سے قبل کا واقعہ بیان کرو۔ لڑکے نے
 کہا اس کے قبل میں بالکل تندرست تھا اور ایک باغ میں ٹہل رہا تھا کہ انار کے کھانے
 کی خواہش ہوئی میں نے ایک انار توڑا اور اپنے دانت سے کاٹ کھایا، اس کے بعد
 سے بیماری شروع ہو گئی طبیب نے پوچھا کہ انار توڑتے وقت کیا کوئی تکلیف بھی محسوس
 ہوئی تھی؟

لڑکے نے کچھ دیر سوچنے کے بعد جواب دیا: "ہاں ایسا معلوم ہوتا تھا جیسے کسی چیز
 نے ہونٹ میں کاٹ لیا ہو،" طبیب نے کہا کہ کل انشاء اللہ العزیز اچھے ہو جاؤ گے۔
 دوسرے روز علی الصباح طبیب نے ایک پلیٹ پکا ہوا گوشت لڑکے کے
 پاس لایا اور اس کو کھلا دیا۔

جب لڑکا گوشت کھا چکا تو طبیب نے لڑکے سے کہا: "جانتے ہو یہ کس جانور
 کا گوشت تھا؟" لڑکے نے کہا "اللہ اعلم"
 طبیب نے کہا کہ یہ کتے کا گوشت تھا۔

اس کے بعد طبیب نے حکم دیا کہ اس کا پا جا رہی آثار دیا جائے کینز بہت شرم مینا
 والی تھی، چنانچہ جب اس کے پا جاے کی طرف ہاتھ بڑھانے کی کوشش کی گئی تو
 فرط حیا و عفت کی وجہ سے اس کے اندر ایک حرارت ہی پیدا ہوئی جو اس کے تمام جسم
 میں پھیل گئی۔ اس حرارت کی وجہ سے غلظت رکھی مادہ جو اس کے مفاصل میں پیدا ہو گیا تھا
 تحلیل ہو گیا اور وہ بالکل سیدھی کھڑی ہو گئی اور صحت یاب ہو گئی۔
 اس واقعہ کو بیان کر کے نظامی عرونی لکھتا ہے کہ اگر طبیب قابل اور مجتہد نہ ہوتا
 تو اس کینز کے علاج میں ناکام رہتا اور بادشاہ کی نظروں سے گر جاتا۔

یہ سُنا تھا کہ لڑکے کو متلی شروع ہو گئی اور اُس نے کل گوشت تے کر دیا۔ طبیب نے تے کی ہوئی کل بوٹیاں غور سے دیکھیں ایک بوٹی میں کتے کے جسم کا ایک کیڑا چسپا ہوا تھا، طبیب نے لڑکے کے والدین سے کہا کہ اصل بیماری یہی تھی۔ یہ کیڑا کسی طرح انار پر پہنچ گیا تھا اور اندر سے لڑکے کے پیٹ میں چلا گیا۔
یہ صرت کتے کا گوشت کھانے ہی سے نکل سکتا تھا۔ یہ سنکر لڑکے کے والدین شاد و خرم ہوئے اور طبیب کو کافی داد و تحش دے کر رخصت کیا۔

اقوال اطباء سے مذاق

حکیم متبارک کو یہ تمکیدی:

۱۔ منالوجی میں جس طرح مفردہ واؤں کا استعمال مرکب واؤں کے استعمال سے زیادہ بہتر ہے اسی طرح غذائی علاج، دوائی علاج سے زیادہ مناسب ہے۔ اگرچہ مفردہ واؤں کے ذریعہ علاج کیا جاتا ہے۔ (بقراط)

۲۔ بہتر مین غذا وہ ہے جو زود ہضم اور ملکی ہو اور جس میں کچھ ریغینت (چکنائی) اور گرمی ہو۔ کیونکہ چکنائی پران کو فریاد اور حواس کو مضبوط بناتی ہے اور ملکی غذا جلد ہضم ہو جاتی ہے اور معمولی گرم غذائیں معدہ کی حرارت طا بخر پکانے والی گرمی کو بڑھاتی ہیں۔
۳۔ کھانا کھانے کے بعد تیز حرکت نہیں کرنی چاہیے۔ کیونکہ کھانا کھاتے ہی تیز حرکتوں میں مشغول ہونے سے جسم میں سدے، ردی فضلے اور عفونتیں پیدا ہو جاتی ہیں، ہمیشہ ملکی غذا استعمال کریں جس میں درمیانی درجہ کی چکنائی ہو زیادہ روغنی غذاؤں کے برابر استعمال سے بھوک میں کمی اور بدن میں سستی دکا ہاں پیدا ہو جاتی ہے۔ خشک غذاؤں سے بدن میں خشکی پیدا ہو جاتی ہے جس سے تندرتی میں خلل واقع ہونے کا اندیشہ ہے۔ سرد غذاؤں کی زیادتی استعمال سے جسم کی اصلی حرارت زائل ہونے کے علاوہ جسم بوجھل اور کسل مند ہو جاتا ہے۔ زیادہ نمک والی غذا آنکھوں کو نقصان پہنچاتی ہے۔ تیز اور ترش غذاؤں کے زیادہ اور برابر استعمال سے انسان جلد بوڑھا ہو جاتا ہے۔
۴۔ مٹیٹی غذا میں توت جسمانی کو برقرار رکھنے کے لئے مفید ثابت ہوئی ہیں۔ (ابن ماسویہ)

۵۔ تازہ دودھ بھدر ہضم برابر پینا تمام عمر صحت کو قائم رکھنے کے علاوہ سہل دواؤں کے ضرب کو رفع کرتا ہے اور جسم کی اصلی رطوبتوں کو محفوظ کرتا ہے۔ گلے کا دودھ جلد بوڑھا ہونے

طبی جواب

برائے بواسیر ہر قسم

سعد کوئی ایک چھٹانک، گھی آدھی چھٹانک، قند سیاہ آدھی چھٹانک، تینوں کو کھول میں ڈال کر خوب حل کریں بعدہ سپاری کے برابر گولیاں بنا لیں۔ ایک گولی صبح ایک گولی شام تازہ پانی سے دیں۔ صرت سات تا چودہ یوم پڑھیں۔ ترشی بادی اشیانہ دیں۔

حکیم مرزا محمد بیگ

کو روکتا ہے۔ بہترین دودھ وہ ہے جس کا مزہ شیریں اور چوندرست اور جواں جانور کا ہو۔
دودھ دہنے کے بعد فوراً پینا چاہیے۔ (رازی)

۵۔ جن بوڑھوں نے شہد خالص اور روٹی اپنی غذائی ہے اور اس میں کوئی دوسری چیز نہیں ملتا ان کی صحت ہمیشہ برقرار رہتی ہے۔ (حکیم بوہوش)

۶۔ جو شخص شہد خالص کو تھوڑا جوش دے کر برابر کھاتا ہے اس کی عمر یقیناً دراز ہوگی، مگر اس کی عادت آہستہ آہستہ ڈالنی چاہیے۔ (سویدی)

۷۔ بادام کا کھانا جو ہر دماغ کا محافظ اور اعضا کی اصلی رطوبتوں کا نگہبان ہے۔ (ابن زہر)

۸۔ شریف ترین اعتناء نکھیں ہیں اگر ان پر تازہ گلاب کے پتوں کا لپک کیا جائے تو آنکھوں کی صحت برقرار رہتی ہے۔ (موسیٰ بن میمون)

۹۔ اگر کوئی شخص ہر مہینہ چار بار ایرسا کا جوشاندہ اس کی خوراک کے مطابق پیا کرے تو اس کے بدن کی صحت اور قوت محفوظ رہتی ہے۔ (بقراط)

۱۰۔ جس پانی میں مصطکی کو جوش دیا گیا ہو اس کے پینے سے معدہ جگر کی بیماریوں سے آدمی محفوظ رہتا ہے اور تخم خربوزہ نیم کوب کر کے پانی میں جوش دیا جائے اور اس پانی کو پیا جائے تو گردہ اور مثانہ کی پتھری اور ریگ سے انسان محفوظ رہتا ہے۔ اگر کھانا پکانے کے

استعمال سے جسم کی عام قوتیں بڑھتی ہیں۔ (موسیٰ بن میمون)

۱۱۔ جسم کے مختلف مقامات پر مختلف طریقوں سے مگور کیا جاتا ہے۔ مثلاً آنکھوں کو اسفنج کے ذریعہ تکمید کی جاتی ہے۔ سینے اور کمر پر باجرہ سے پیٹ اور سر پر گرم روغن کے ڈالنے سے اور ہاتھ پاؤں پر گرم پانی کے ڈالنے سے تکمید کرنا معمول ہے۔

(جالینوس)

۱۲۔ زیادہ بھوک سے جس کی صحت خراب ہوگئی ہو اس کی اصلاح بہت آسان ہے لیکن زیادہ کھانے کی وجہ سے جس کی صحت بگڑ گئی ہو اس کا علاج بہت دشوار ہے گوشت جب تک خوب اچھی طرح پک نہ جائے اسے نہ کھائیں اور لقمہ کو جب تک خوب اچھی

طرح چبانے لیں نہ نگلیں، جس غذا کو لذت مشکل سے چاکیں اس کا ہضم کرنا معدہ کے پینے بھی دشوار ہوتا ہے۔ غذا کی مقدار ہمیشہ درمیانی ہونی چاہیے۔ زیادہ کھانے سے معدہ میں خرابی پیدا ہو جاتی ہے اور معدہ کی حرارت سرد پڑ جاتی ہے اس کے علاوہ جسم میں کمزوری، پیٹ میں ریاخ، اور چہرہ میں زردی پیدا ہو جاتی ہے۔ معتدل مقدار میں غذا کھانے سے دل کو فرحت، جسم کو صحت اور حافظہ میں ترقی ہوتی ہے۔

(افلاطون)

۱۳۔ جو شخص دوا خروٹوں کا مغز اور تین عدد انجیر کو تھوڑی مقدار میں سفوف برگ سداب کے ساتھ ملا کر کھائے تو اس روزہ زہر کے اثر سے محفوظ رہے گا۔ (ارسطو)

۱۴۔ کھیر اور دھنیا سبز برابر استعمال کرنا جسم کے پتھروں کی طاقت کو کمزور کرتا ہے۔ (سروان بن زہر)

۱۵۔ سینہ اور پھیپھڑے کی بیماریوں کے علاوہ باقی تمام بیماریوں میں چھینکیں بہترین علاج ہیں کیونکہ اس سے آدھ کی پختگی اور دماغ کی قوت و دفعہ کی بہتری ظاہر ہوتی ہے۔

(بقراط اور جالینوس)

۱۶۔ اگر چھینکیں زیادہ آتی ہوں اور ان کا بند کرنا منظور ہو تو ناک میں باذوق کا عصا پکانا چاہیے۔ (جالینوس)

۱۷۔ ہمارے بار بار رزہ کا آنا اندیشناک بات ہے۔ (جالینوس)

۱۸۔ دن کے اوقات سال کے اوقات سے ملتے جلتے ہیں۔ مثلاً صبح کا وقت، موسم بہار کے مشابہ ہے۔ دوپہر کا وقت موسم گرما کے مشابہ ہے۔ دن کا آخری حصہ موسم خزاں کے مشابہ ہے اور رات کا وقت موسم سرما کی طرح ہے۔ جس طرح ہے جس طرح سال کے مختلف برسوں

سے خاص خاص بیماریوں کا تعلق ہے۔ اسی طرح ان اوقات سے ہے۔ دن رات کے مختلف حصوں میں مختلف قسم کی بیماریوں اور اعراض کا غلبہ یا ان میں کمی ہوتی رہتی ہے۔

(جالینوس)

۱۹۔ رات کا وقت سختیوں اور مصیبتوں کا بستر ہے اس میں عموماً بیماریوں کی تکالیف

۲۰۔ پیاز کا کھانا نو کے خمر کو دفع کرنے کے لئے بہت ہی ملینغ المنفع ہے۔

(شیخ الرشید)

۲۱۔ سود بخان اور ذہن خزان کو بیہوش مزاج میں (باریک نہیں کر) لگا کر لیب کرنا ہڈیوں کے درمیان سکون پیدا کرتا ہے اور محفل اوزام ہے۔ (علامہ انطاکی)

۲۲۔ ہرے دھینے کے بچوڑے ہونے پانی میں دوڑھ نہ کرنا مگر ہر قسم کے شدید مزاج (نہیں) میں سکون پیدا کرتا ہے۔ (شیخ الرشید)

۲۳۔ جو شخص ایسا شہد کثرت سے کھاتا ہے جو آگ پر نہ رکھا گیا ہو۔ اس کی عمر طویل ہو جاتی ہے اور جو بوز سے ششخامس روئی اور شہد کھاتے ہیں اور کوئی دوسری چیز اس کے ساتھ شامل نہیں کرتے وہ ہمیشہ تندرست رہتے ہیں۔ (علامہ سویدی)

۲۴۔ گوشت اور اڈا کھانے میں ایک ساتھ جمع کرنا مضر ہے۔ اگر کسی وقت اس کے بغیر چارہ کھارے تو پوسلہ اڈا کھانا چاہیے۔ (علامہ سویدی)

۲۵۔ جس دن بھلی کھائی جائے اس دن گوشت بالائے کھانا چاہیے اور نہ دو روز پیسا چاہیے۔ (علامہ انطاکی)

۲۶۔ اگر بادے گتے کے کاٹے ہوئے شخص کو لوہے کا بٹھا جو ایانی پلدا جائے تو شخ عظیم بخشا ہے۔ بہتر ٹیکہ مریش کو اس کے متعلق کچھ علم نہ ہو۔ (شیخ الرشید)

۲۷۔ جب سموم بد غشی طاری ہو جاتے اس کی آنکھوں کے دھیلے منقلب ہو کر اوپر کی طرف چڑھ جاتیں، ان کی سیاہی نظر آئے تو اس کے بچنے کی کوئی توقع نہیں ہوتی۔

اسی طرح جب سموم کی آنکھیں سرخ ہو جائیں زبان ابھر کر نکل گئے، بیہوش سا قہ ہو جائے اور خنڈے پینے آنے لگیں تو اس کا جان بڑھانا مشکل ہوتا ہے۔ (شیخ الرشید)

۲۸۔ رات کو سوتے وقت ناف میں تیل لگا لیا تیل میں روئی جھگو کر نان کے سوراخ میں رکھنا، بونٹوں کے پھٹنے کے لئے بہت ہی نفع بخش ہے۔

(شیخ الرشید)

۲۹۔ جو شخص یہ چاہے کہ اس کے بال دیریش سفید ہوں اگر چاہیے کہ اطریقل مغیرہ اور دست

نیاہ معلوم و محسوس ہوتی ہے۔ (ابن ابی صادق)

۲۰۔ ایک دو اور دو واؤں کے مرکب سے اور دو واؤں کا مرکب تین دو واؤں کے مرکب سے بہتر ہے۔ بہر حال تھوڑی دو واؤں کی ترکیب زیادہ دو واؤں کی ترکیب سے بہتر ہے۔

(بقراط)

۲۱۔ اگر کسی عورت کو خون جبین بافراط آتا ہو تو ازخ کو پیس کر پٹیر اور عانہ پر لیب کرنے سے یا اس کا جو شانہ بنا کر پینے سے شفا کی تاثیر ہوتی ہے۔

(سفیان)

۲۲۔ جب موٹی عورتوں کو ایام حمل میں بھوک نہیں لگتی ہو تو اس وقت انار دانہ کا سفون بنا کر کھلانا چاہیے، اس سے بھوک لوٹ آئے گی۔ (حنین)

۲۳۔ بچگی کے مریش کو بھیکس آنے لگیں تو بھیکس بند ہو جاتی ہے۔ چنانچہ بھیکس لانے والی دوا کے استعمال سے بھی بھیکس ختم ہو جاتی ہے۔ (بقراط)

۲۴۔ گرم معدہ والوں کو اگر ان کے وقت پر تازہ دہ بکائے تو صفراوی اخلاط ان کے معدے پر گرا کرتی ہے۔ (ثابت)

۲۵۔ خورجی اور سرد دونوں غذا کو منجم کرتے ہیں اور صر سے کی قوت باضمہ کو تیز کرنے میں مدد دیتے ہیں اس کے برخلاف خمر و فخر سے قوت باضمہ کمزور ہو جاتی ہے۔ (ثابت)

۲۶۔ جوڑوں کا خاصہ ہے کہ جب انسان کی موت قریب ہوتی ہے تو وہ اس سے بھاگ جاتی ہیں۔ (علامہ انطاکی)

۲۷۔ سردی کے دنوں میں ایوا کا استعمال خطرناک ہے اس سے بسا اوقات خون کے اہمال آجاتے ہیں۔ (شیخ الرشید)

۲۸۔ کبوتر کا گھر میں پالنا طاعون خدر، کزاز، رعشہ اور فاج کی پیدائش کو روکتا ہے اور ناسد ہوا کا منح ہے۔ (علامہ انطاکی)

۲۹۔ جو شخص خدائے پہلے اخوٹ اور فندق کا استعمال کرتا ہے اس کو ادویہ قتالہ (ہلاک کر دوال نقصان نہیں پہنچائیں گی۔ (علامہ سویدی)

عام معلومات

سیّد اشفاق حسین

- ۱۔ انسانی جسم میں ۲۰۶ ہڈیاں ۲۳۰ جوڑا اور ۵۲۰ عضلات ہوتے ہیں۔
- ۲۔ دل جسم کا مصروف ترین عضو ہے یہ ایک منٹ میں ۷۲ بار دھرتا ہے۔ یعنی فی گھنٹہ ۴۳۲۰ بار اور ایک دن میں ۱۰۳۶۸۰ بار یعنی ہر سال کم از کم ۳۸۹۸۰۰ بار دھرتا ہے۔
- ۳۔ دل کے سکڑنے سے ۲۰ اونس خون سارے جسم میں پہنچ جاتا ہے۔ اور ایک منٹ میں ۱۲ مرتبہ سکڑتا اور پھیلتا ہے اور ۱۸۰ اونس خون دل سے گذر کر سارے بدن میں پہنچتا ہے۔
- ۴۔ مرد کے دل کا وزن ۱۰ اونس اور عورت کے دل کا وزن اس سے کم ہوتا ہے۔
- ۵۔ جسم میں خون کتنی تیزی سے دوڑ سکتا ہے اس کا اندازہ اس بات سے لگا سکتے ہیں کہ ہر ایک منٹ میں جسم کا پورا خون ایک بار دل سے ہو کر گذرتا ہے۔
- ۶۔ ایک صحت مند انسان میں ۱۲ سے ۱۵ پونڈ تک خون ہوتا ہے۔
- ۷۔ صحت مند انسان نام حالات میں فی منٹ ۶ یا ۷ بار سانس لیتا ہے۔ یعنی فی گھنٹہ اوسطاً ۱۰۲۰ بار اور ایک دن میں ۲۴۴۸۰ بار اس طرح سے ایک سال میں اوسطاً ۸۹۳۵۲۰ بار سانس لیتا ہے۔
- ۸۔ جسم کی سب سے مضبوط ہڈی پنڈلی کی ہے جو دو ہزار چھ سو پونڈ کا بوجھ برداشت کر سکتی ہے۔
- ۹۔ ایک تندرست انسان کے قد اور وزن کا حساب اوسطاً ایک سو پونڈ وزن ہو تو ۵ فٹ قد ہوتا ہے اور قد کے ہر ایک انچ اوچھا ہونے پر ۳ پونڈ کا اضافہ ہوتا ہے۔
- ۱۰۔ دماغ مردوں میں ۹ اونس اور عورتوں میں ۴ اونس ہوتا ہے۔
- ۱۱۔ دماغ حافظہ (یاد) خواہشات اور خیالات کا مرکز ہے تمام گذرے ہوئے واقعات کی یاد دماغ میں محفوظ رہتی ہے۔

کے ساتھ استعمال کرے اسی طرح مرہ ہیلہ اور مرہ زنجبیل کا کھانا اور روغن آملہ کا بالوں پر لگانا بھی سود مند ہے۔

۲۰۔ ہیلہ کاٹی ایک عدد روزانہ رات کو چپا کر نگل لیا کریں۔ یہ مادہ بلغم کو قطع کرتی اور بالوں کو سفید ہونے نہیں دیتی۔ (شیخ الرشید)

۲۱۔ بالوں کو اکھاٹنے کے بعد سر نہ میں اسغول بھگو کر کئی بار لگانے سے اس مقام کے بالوں کی پیدائش بالکل رک جاتی ہے۔ (علامہ جوہرین زکریا)

۲۲۔ اگر کسی جگہ کے بال اکھاڑ کر نوشادر کو کبھی کے پتائیں حل کر کے بار بار لگائیں تو اس جگہ کے بالوں کا اگنا ہمیشہ کے لئے موقوف ہو جاتا ہے۔ (امام سویدی)

۲۳۔ اگر کسی شخص کے سر اور بھنوں کے بال دار التعلب (بال چر) کی وجہ سے گر گئے ہوں تو اسے چاہیے کہ چار پہینے تک مولی کھانے پر مداومت کرے، انشاء اللہ بہت اچھے بال اگائیں گے۔ (امام سویدی)

۲۴۔ اگر بہن سرخ کو باریک کر کے نمک تلخ اور شہد کے ساتھ مخلوط کریں اور چہرے پر بطور طلا استعمال کریں تو رنگ کو نکھارتی اور سیاہ داغ و جھون کو صاف کرتی ہے۔

(علامہ زلطاکی)

۲۵۔ نشاستہ اور کیتھارونوں کو باریک کر کے دودھ میں ملا کر روزانہ چہرے پر طلا کریں اس سے چہرے کا رنگ نکھر کر صاف ہو جاتا ہے۔

(شیخ الرشید)

۱۲۔ ایک آدمی کے جسم میں جس کا وزن ایک سو چالیس پونڈ ہو مندرجہ ذیل اجزاء درمی ہوں
مقدار میں ہوتے ہیں۔

- ۱۔ پانی جسم کے تمام وزن سے ۵۹ فیصدی حصہ پانی ہوتا ہے۔
- ۲۔ کاربن کی اتنی مقدار ہوتی ہے کہ اس سے سرکہ کی ۹ ہزار پینیس بن سکتی ہیں۔
- ۳۔ چربی اس قدر ہوتی ہے کہ اس سے سات ماہوں کے ڈنڈے تیار ہو سکتے ہیں۔
- ۴۔ گندھک اتنی ہوتی ہے کہ اس سے گندھک کی ۱۵ ٹیکیاں بن سکتی ہیں۔
- ۵۔ فاسفورس اتنی مقدار میں ہوتی ہے کہ اس سے ۲ ہزار دو سو دیا سلائی کی ٹیبوں کا معالجہ
بن سکتا ہے۔
- ۶۔ چونا اس قدر ہوتا ہے کہ اس سے ایک ڈرہم میں سفیدی کی جا سکتی ہے۔

- جب تک شریعت پر عمل نہ کرے گے نجات نامکن ہے۔
- بلا تحقیق کوئی بات شہور نہ کرے کہ اس لیے کہ فساد کا اندیشہ ہے۔
- کسی مسلمان کو کافر نہ کہو کیونکہ یہ خدا کے نزدیک بڑی بات ہے۔
- زبان سے صرف وہی کہو جو دل میں ہو اس کے برعکس منافقت ہے۔
- اگر ایک جھوٹ بولا جائے تو پھر کئی جھوٹ بولنے پڑتے ہیں اس لیے ہمیشہ سچ بولا کرو۔

سلکِ جواہر

(رازیہ لیاقت صہبانی)

- غورِ تفتیح سے تمسک رکھنے والا کبھی صحیح معنوں میں طیب نہیں ہو سکتا۔
- جو انسان سوچ و ماحول اور زمین کی مزاحمی کیفیات اور نفسیات کو سمجھے بغیر اور اپنے عملی
تجارب سے استمداد نہ کرے بغیر محض کتابی نسخہ جات پر انحصار کرتا ہے اس کا معالجہ
عمل نامکمل اور غیر یقینی ہے۔

- طیب کے لیے لازم ہے کہ وہ متواضع و منکر، خود دار و بخیر، با علم، غور و فکر کا محرک، حساب
اطلاع، ہمہ بخلاق، ماہر شخصیت، دیندار، خوش گفتار اور مردم شناس ہو۔
- جب فن حکمت کو بطور خاص اور بالقصد حصول دولت کا ذریعہ بنا لیا جائے تو اس فن کی
علمت و انادیت شدید طور پر مجروح و متاثر ہوتی ہے۔
- طیب کو علم و تجربے کے اعتبار سے اس فہم و استعداد کا مالک ہونا چاہیے کہ وہ مریض
کے لیے اس کی حیثیت و استطاعت کے مطابق نسخہ تجویز کر سکے۔
- موجودہ دور میں فن طب کی انادیت اور عظمت و شہرت محض اس لئے زوال پذیر ہو
رائی ہے کہ اطباء کرام نے تحقیق و تجسس کے دروازے اپنے اوپر بند کر لیے ہیں۔

حکیم محمد یونس صاحب کلکتہ

اپ کے چند مجربات

۱۔ برائے نزلہ و زکام دائمی کے لیے بے حد مفید ہے اور اس کا بار بار تجربہ کیا گیا اور معمولی طلب
میں سے ہے۔

۲۔ گلونے بنز خاشیہ ۶ ماشہ، پیابانہ ۶ ماشہ، پر سیاہ ۳ ماشہ، اسطوخودوس ۳ ماشہ، برگ کسوزی
۳ ماشہ، چرانتہ ۳ ماشہ، کارکرا سنگھی ۳ ماشہ، پوست خشخاش ۳ ماشہ، تلی سیاہ ۳ ماشہ، رنگین
اسلم ۳ ماشہ، سب کورات کو پانی میں بھگو کر صبح کو جوش سے کر چھان کر شکر یا نباتات سفید
لا کر پیئیں۔

۳۔ برائے سوزاک کہنہ و جہیرا

۴۔ لہو لوزہ بینی ماشہ، دارچینی ماشہ، کباب چینی ماشہ، شورہ قلمی ۲ ماشہ، نباتات سفید ۶ ماشہ،
سب کو ایک سفوف کر کے کھا کر پاد بھر گائے کے دودھ اور پانی پاؤ بھر لاکر خوب پھینٹ
کر پیئیں صبح دوپہر و شام استعمال کرنے پر انشاء اللہ تعالیٰ ۲ یوم میں ریم و سوزش بول و غیرہ بند
اڑ جائیگا۔

ہلاکس چیز کو بھلا سکنے کے فحلاقی عالم نے ان میں سے ہر چیز میں تمہارے لئے
حکمت و دانائی اور بہتری اور بہبودی کے ان گنت خزانے رکھے ہیں۔

(ایک مشہور یونانی مفکر)

● میں اس آخری وقت میں تم سے صرف ایک نصیحت کرتا ہوں، اگر اس پر عمل
کرتے رہو گے تو کبھی خسارے میں نہ رہو گے۔ وہ نصیحت یہ ہے کہ زندگی کے آخری
لحظ تک علم کی جستجو میں رہنا تاکہ اپنی ذات کے علاوہ دنیا کو بھی فیض پہنچا سکو؛
(فیثا غورث)

● خدا نے تمہیں عقل و حکمت اور علم کی نصیحتیں صرف اس لئے نہیں بخشیں کہ تم انہیں
کھردینا اور اشرافیاں جمع کرتے رہو بلکہ یہ تو تمہارے پاس بندگان خدا کی امانتیں
ہیں جنہیں لوٹاتے بغیر تم مطمئن زندگی نہیں گذار سکتے۔ (سبحان خرمی)

مزید کتب پڑھنے کے لئے آج ہی وزٹ کریں : www.iqbalkalmati.blogspot.com

حکیم حمید الدین بقائی دہلوی

مغربات بقائی

۱۔ اکبیر ضیق النفس، ہوا نشانی، درمیٹھا تیلیہ، دربر ۲ ماشہ، پوست یخ مدار ۶ ماشہ، عرق
ادرک ۲ تولہ، میں کھول کر کے دانہ ماش کے برابر گولیاں بنالیں، ایک ایک گول بعد غذا
دیں، گھی اصلی استعمال کریں۔

۲۔ نقو صریر قاضی مجربے المجریبے۔ ہوا نشانی، تخم کاسنی، تخم خیارین، نیمکوفتہ تخم خرفہ
مغز کول، ڈودھ، زرشک، مند سفید، کشیز خشک، گوکھرو، نیوکوفتہ، گل نیلوفر، ہر ایک ۵
ماشہ ڈیڑھ پاؤ کھولتے پانی میں رات کو بھگو کر صبح چھان لیں اور کھجین بزروری ۴ تولہ ملا کر
پلا لیں، نہایت ہی مفید اور موثر ہے چند نسخوں سے ہی یرقان میں فائدہ ہوتا ہے بعض
ہوتو ازالہ کر لیں۔

۳۔ حبہ ربیعہ بنسخہ بقائی، ہوا نشانی، دو گل مصفاہ تولہ کو روغن بادام اصلی چھ ماشہ
سے چرب کر کے خوب باریک کوئیں بعد ازاں اس میں تنا کی چھ ماشہ، بیگ چھ ماشہ اور
تزیچہ تولہ کا سفوف باریک شدہ ملا کر کوئیں یک جان ہو جانے سے نخودی گولیاں بنالیں
ایک سے دو گول تک عرق سولف عرق کو با برقہ مناسبہ کے ساتھ نہ کی امراض جوڑوں کے
در دباوی یو ایس و بیٹیگی گیس کے لئے نہایت ہی مفید اور مجرب ہے۔
۴۔ تریاقہ سوزاک، ہوا نشانی، لوبان کوڑیا اصل اجوائن دیسی، ہموزن باریک کر لیں چار رتی
ایک ماشہ تک دن میں تین مرتبہ دیں، سوزاک کے لئے بھی خاصی موثر دوا ہے۔

فرمودات عالیہ

● تم قدرت کی کس کس نعمت سے منہ موڑو گے، شجر، آگ و گل اور ہوا، ان میں سے

اس کا ابھی تک تجربہ نہیں کر سکا۔ احباب اس کا تجربہ کرنے کے بعد مجھے شہادت دیں۔
 ۱۔ سفوفے دودھ، میٹھا سوڈا، گہرو، ست لو بان، ہوزن کے کرکے جان کر لیں۔
 مقدار خوراک، دورتی سے چار بار یعنی یا چائے سے کھلائیں۔

۲۔ حسب مقوی معدہ، اجوائن، تولہ، نمک سیاہ ۵ تولہ، نمک طعام ۵ تولہ، نوشادر
 ۱۰ تولہ، مرچ سیاہ ۲ تولہ، میٹھا سوڈا ۲ تولہ، زنجبیل ۲ تولہ، حنظل ۵ تولہ، بصیر ۲
 تولہ، نخودی گولیاں بنا لیں۔ ایک ایک گولی صبح و شام تازہ پانی سے کھلائیں۔ غم معدہ
 کے دور، تجربہ معدہ، درد شکم، کھانے کے بعد کا درد، شانوں میں درد وغیرہ کو مفید ہے۔
 ۳۔ اہمال بند، بل کتھ، پوست خشخاش، ہوزن لیکر، باریک کر لیں ایک تام رتی دن میں
 ۳ بار پانی سے کھلائیں۔ دستوں کو نور بند کرتا ہے۔

۴۔ برہم لیکر، تخم رائے ۲۰ عدد، جنڈید ستر ایک تولہ، دونوں کو کھرل کر کے چار چار گریں
 کے ۲۲ کیپ سول بھر لیں ایک ایک کیپ سول ایام سے فراغت کے بعد روزانہ پانی سے
 کھلائیں۔

۵۔ دوائے ادرار، خانہ زنبور کو جلا کر راکھ کر لیں، ہمیں سے ایک رتی بھر پانی سے کھلائیں
 روزانہ صبح کھل جائیگا۔

۶۔ حسب خاصے، جوز ماشل سیاہ، مرچ سیاہ، کچلہ زہر ایک ایک تولہ، گوند کیکر
 حسب ضرورت میں نقل سیاہ کے برابر گولیاں بنا لیں ایک گولی پانی سے کھلائیں، نزلہ، بخار،
 اساک کے لئے بھی مفید ہے۔

۷۔ کرا ماتے گولیاں، جید وار خطائی، کوذن سلفاس، کشتہ نولہ، کچلہ ہوزن لیکر، باریک
 کر لیں اور نخودی گولیاں بنا لیں۔ ایک ایک گولی صبح و شام پانی سے کھلائیں ہر قسم کے
 مالوں کے دروں خصوصاً عرق النساء کے لئے مفید ہے۔

۸۔ حسبے تجربہ، قشر لیموں، مصطکی روئی، الاچی خورد ہر ایک ایک تولہ، گلفندم تولہ، سب
 کھان کر کے کوکن سیر کے برابر گولیاں بنا لیں۔ ایک گولی صبح و شام پانی کے ساتھ کھلائیں
 ہر قسم کے لئے لاجواب ہے۔

حکیم غلام نبی صاحب ایم، اے میرے ازموذہ معجزات

۱۔ روغن عجیبے۔ روغن کچھ اہل کاتیل، تل زہر کو پانی ہم وزن لیکر آگ پر چڑھائیں
 جب پانی جل جائے اور صرف تل رہ جائے تو چھان لیں یہ تل ہر قسم کے زخم ۲۰ سوڑھ بچکنند
 کو نافع ہے۔

۲۔ تل زہر کے سالم پودے کو خشک کر کے اس کا ایک سفوف بنا لیں، اس میں سے ایک
 تولہ رات کو جگھوئیں، صبح زائلا لیکر مرینس کو پلائیں زہر ادرار ہر قسم کے زخموں کے
 لئے مفید ہے مزید معلومات کے لئے یا مثل المفردات کا مطالعہ کریں۔

۳۔ دوائے ہنجرے۔ کیتا گوند، کتھ گلابنا ہوزن لیکر، باریک کر لیں، اس میں سے
 دو ماشہ سفوف وہی میں تل کر کھلائیں۔ ہنجرے کے لئے عجیب اثر ہے۔

۴۔ سیرت گولے۔ پانی آدھ پاؤ، بڑا سیاہ ایک پاؤ، کتھ زہر تو تھا ایک تولہ، سب
 جزا کو دہی کے پانی کی مدد سے کھرل کر کے سیاہ مرچ کے برابر گولیاں بنا لیں۔ ایک
 گولی روزانہ نہایت تازہ پانی سے کھلائیں۔ یہ تہائی معنی خون سے ہاسو، آتشک،
 سوزاک کے لئے مفید ہے۔

۵۔ حسب پواسیر، گوگل، نچلہ، قلمی شورہ، سوخت ہوزن کو برن نیم کے جو شانہ سے میں پکڑ
 جب توام درست ہو جائے اس میں دو یا تین تولہ ادرام روغن ڈال دیں اور نخودی گولیاں بنا لیں
 ایک ایک گولی دن میں تین بار تازہ پانی سے کھلائیں اس کے ساتھ ہی روغن گندھک مشور
 پرائیگا۔

۶۔ بارے ایک دورت کا تجربہ ہے کہ پواسیر پر مینٹ کوئی نصف رتی کے تو
 کھن میں رکھ کر صبح اور شام کو کھن دیا جائے تو پانے سے پانی پواسیر کا خانہ تو جاتا

جناب حکیم احمد علی شاہ (غورخشتی)

۱۔ برائے قوت باہ، ہوا الشافعیہ، ہر سال در قیہ، شکر ت رومی سیم الظا سفید، طہوتی، بجا نفل
 ہوزن تمام ادویات رکل چھ اجزاء
 ۲۔ کعبہ: مذکورہ بالا تمام ادویات کو علیحدہ علیحدہ پیس کر کچھرا آمیزہ بنا لیں۔ بعد آٹھ
 مدداندوں کی زردی میں کھل سکے چنے کے برابر گولیاں بنا کر بذریعہ پتال جینتر آتشی میں
 ڈال کر اور اس کے منہ پر تاریں تانبہ کی فٹ کر کے روغن کشیدہ کریں، اور یہ روغن کشیدہ تو
 جانے کے بعد محفوظ کر لیں۔

۳۔ خواستہ: قوت باہ اور ہر قسم کی کمزوری کے لئے ایک قطرہ کھن یا مناسب برتہ کے
 ساتھ استعمال کریں۔ انشا اللہ العزیز فوائد کثیرہ حاصل ہوں گے۔
 نوٹ: تین دفعہ بذریعہ پتال جینتر روغن کشیدہ کرنے سے تاریں مذکورہ تانبے کی تاریں
 اسی اکیسہر کام دین گی۔

۴۔ مہرات الخلان: یہ نسخہ بھی اسی سنیاسی مذکور کا عطیہ ہے جس نے کہ مندرجہ بالا
 روغن والانسحہ عطا کیا تھا یہ ایک مقولہ ہے جس میں اس نے بیان کیا تھا لیکن دماغ سوزی
 اور صحت و مباحثہ کے درمیان اس کا راز کھل گیا۔ مقولہ یہ ہے یہ منکج وال روٹی۔
 ۱۱۔ سب سے پہلے لفظ سپک کو مفرد ترتیب میں تحریر کریں یعنی کہ "م، پ،
 ک، ن، ج" تحریر کریں۔

۱۲۔ اب ان حروف کے تحت دھاتوں کا نام تحریر کرتا ہوں۔

م = مس (تانبہ)۔ پ = پتیل۔ ک = کانسی۔ ن = نقرہ۔ ج = جست،
 ۱۳۔ اب ان حروف کا بذریعہ ابجد قمری عدد معلوم کیا۔ یعنی ہر ایک اعداد معلوم کیے جو کہ
 مقررہ اوزان پر دلالت کرتے ہیں وہی وزن استعمال کریں۔

م = ۴۰ - پ = ۲ - ک = ۲۰ - ن = ۵۰ - ج = ۳ (حصے)

۱۳۔ سفوف سیلان: سیپ کو عرق گلاب میں کھل کر کے آگ دیں۔ ۲۔
 رقی صبح و شام دو دو سے کھلائیں۔ استعمار اور سیلان الرحم کے لیے مفید ہے۔

۳۰۔ مندرجہ بالا اعداد و حصوں سے نفاق رکھتے ہیں۔ ان کو ایک کٹھالی میں ڈال کر گائیس
وہ خالص مال تیار ہو گا۔ اگر رنگ میں کوئی کمی آئے تو اس کے لئے خاص نمبر "کیمیا گر و کیمیا
گری" کے صفحہ نمبر ۱ پر دیا ہو "روغن استور" اور شہد و صابون میں بالترتیب دس دفعہ
بجھاؤ دیں بشنہ تعالیٰ خالص چاندی برآمد ہوگی۔ مجرب ہے۔ فائدہ اٹھائیں۔

نوٹ:۔ ہر ایک سے مراد ہے کہ پہلے شہد و صابون میں بجھاؤ دیں اور بعدہ روغن
ستور میں بجھاؤ دیں۔

۳۔ برائے قبضہ کشا، ہینگ (حلیت)، ابو اہر ایک ایک تولہ۔ پودینہ۔ ہر ایک س گول
انیسون، رسوت ہر ایک دو تولہ عرق سونف میں کھل کر کے گولی بقدر کنار دہتی بنا کر ہمراہ
آب گرم دیں۔

فوائد:۔ یہ گولیاں دائمی قبضہ کے لیے آئیر ہیں۔ جلد نقائص دور ہو کر اجابت باقاعدہ
ہونے لگی۔ مجرب و آزمودہ ہے۔

● اگر کسی کے ساتھ بھلائی اور کسی نہیں کر سکتے تو کم از کم اس کے ساتھ برائی بھی نہ کرو۔
● کسی کے ساتھ احسان کر کے پھر ہرگز جھلاؤ۔

مس الاطبا حکیم محمد حسین بدر (ستارہ امتیاز) طبیب شاہی

۔۔۔۔۔ صدری معجزات ۔۔۔۔۔

یہ نسخہ وہ ہیں جو ادارہ تحقیقات طبیہ میں پیش ہو چکے ہیں اور ادارہ نے ان کو پسند
کیا ہے۔

● حسب مقتوی باہ و مسک و مخرک: میرہ ہوتی ایک تولہ، بشنگت رومی ایک تولہ، عقر قرچا
ایک تولہ، پنچکنی ایک تولہ، سیٹھ ایتلیہ ایک تولہ، ازراق مدبر ایک تولہ، ہجلداں ایک تولہ،
لندسیاہ کبہ ایک تولہ، انہوں خالص ۶ ماشے۔ کوٹ چھان کر قدسیاہ میں حل کر کے بخودی
گولیاں بنالیں۔ مقدار خوراک و ترکیب استعمال، بوقت خواب ۲ عدد، ہمراہ شہر نیم گرم، میسے
جماع سے تین گھنٹے قبل ۲ عدد۔

● اکیس عرق النسا: مسور مسلم ایک تولہ، بڑی ٹلی بڑا ایک تولہ، سورنجان شیریں ایک
تولہ زنجبیل ایک تولہ، اسگندنا گوری ایک تولہ۔ ازراق مدبر ایک تولہ، پیش مدبر ۶ ماشہ، کوٹ
چھان کر سنوف بنالیں۔ مقدار خوراک صبح و شام ۲۔ ۲ ماشہ ہمراہ عرق سونف ۱۰ تولہ سے دیوں۔
● شہرت در، گولر خام، ۱۰ تولہ۔ سوبا چکنا ۵ تولہ۔ گل نیشہ ۵ تولہ، تم کتھاں ۵ تولہ، رات
کو تمام دواؤں کو جو کو ب کر کے تین سیر پانی میں بھگو دیں اور صبح کو اسقدر پھوش دیں کہ
ایڑھ پاؤرہ جاتے۔ نیچے اتار کر خوب ل چھان، اگر ایک سیر کھانڈ شال کر کے شہرت تیار
کریں۔ مقدار خوراک صبح و شام و رات کو سوتے وقت ۲۔ ۲ تولہ گرم پانی میں شال کر کے
پائیں۔

● حسب حیات: آب انگوٹھ تولہ۔ آب انار ۵ تولہ۔ آب برگ کیس کر ۵ تولہ۔ آب ادرک
۵ تولہ، آب پیاز ۵ تولہ۔ آب سولی ۵ تولہ میں براہہ فولادہ تولہ۔

لوشادر پھسکڑی ۶ ماشہ حل کر کے ایک مرتبان میں ڈال کر منہ بند کر کے دو ہفتے دھوپ
میں رکھیں جب حل ہو جائے تو جلوتری ۶ ماشہ۔ جائل ۶ ماشہ، میٹھ ایتلیہ زعفران خالص

حکیم عبدالغفار صاحب

مغرب المجرب نسخے جو معمول مطب چلے آ رہے ہیں

عرق حیات معدہ ہدیہ عرق جلد امراض شکم مثلاً ہیضہ، تخمہ، بد ہضمی، درد شکم، نفخ، شہم، بد ہضمی، کھانسی اور دست، بد ہضمی کی خراب ڈکائیں وغیرہ کے لیے اکیسرا عظم ثابت ہوا ہے۔ ہیضہ لدالی یا دہائی، تخمہ اور بد ہضمی کتنی ہی سخت ہونہایت مفید اور بھروسہ کی دوا ہے۔ گرانی شکم اور طراب ڈکائیں تو ایک دہی خولا کوس سے فوراً دور ہو جاتی ہیں۔ ہر خیال دار گھر میں اس دوا کا موجود ہونا پریشانی اور تکلیف سے بچاتا ہے۔

تو کرب استعمال عرق مذکورہ ہ تو لے کو تھوڑے سے نیگم پانی سے ملا کر دیں۔ ہیضہ، تخمہ اور شدید تھے اور کستوں میں ہ تو لے عرق مذکور عرق گلاب ہ تو لے نیگم کر کے تھوڑا تھوڑا ایک ایک گھونٹ پینا چاہیے۔ اگر پیاس کی شدت ہو تو دہی غیر گرم کئے ہی پلانا چاہیے۔ اگر گلاب لے تو صرف عرق پودینہ کے ساتھ دیں، جب تک تکلیف رہے برابر استعمال کرنا چاہیے۔ جب یہ مقدار ختم ہو جائے تو دوسری خوراک بوتل سے لیکر ویسے ہی دینا چاہیے جب تکلیف کم ہونے لگے تو عرق بھی کم کر دینا چاہیے۔ برائے حفظ ما تقدم نصف چھانک لے۔ اس بعد غذا کے استعمال کریں۔ معمولی شکایت میں اگر ضروری ہو تو دو تین گھنٹے بعد ایک خوراک اور استعمال کریں۔

دہی ہین۔ جب تک مرن کے آثار شدید ہوں تو کوئی غذا نہ دیں۔ صحت ہونے پر مونگ کی دال کا پانی یا بھری کے گوشت کا شوربا یا پختی دینی چاہیے۔ شدید مرن ہیضہ میں کسی طیب سے مشورہ لیں۔

نسخہ عرق حیات معدہ۔ پیاز عمدہ قسم سفید ۲ سیر، کرلیا سبز ۲، شاد پودینہ سبز ۱، شاد ادک سبز ۱، مارا ب لوگ، مارا آب خالص، ہر بوتل عرق پستور دس بوتل حاصل کریں۔

۳ ماشہ کشتہ فولاد خانہ ساز ۶ ماشہ کوٹ سچان کر مرکب میں شامل کر کے ایک لوہے کی کڑا ہی میں ڈال کر بیڑی کی مکڑی کی ہلکی آنچ پر پکائیں۔ جب گاڑھا تو ام ہو جائے تو اتار کر گولیاں بنالیں ان کی تعداد چالیس ہو۔ مقدار خوراک و ترکیب استعمال صبح و رات کو سوتے وقت ۲-۲ عدد گولیاں ہمراہ نیم گرم دودھ کھائیں۔
 ضعف جگر۔ جریان، ضعف باہ۔ ضعف اعصاب، ضعف دماغ وغیرہ کے لئے فاس
 اکیس ہیں۔

جواہر ریزے

- ۱۔ دوسروں کی زندگی کے آئینہ میں اپنے لئے راہ عمل تلاش کر دو۔
- ۲۔ عمل کا بیج بودو، اور عادت کی چھٹی اگاؤ۔
- ۳۔ تاریخ کے اوقات عقلمندوں کے لئے درس عبرت ہیں۔
- ۴۔ پہلوان وہ نہیں جو دوسروں کو پچھاڑ دے، پہلوان وہ ہے جو عفتہ کو پی جائے۔
- ۵۔ دنیا کا ہر واقعہ بہترین افسانہ ہے جس میں بہترین درس عبرت ہے۔

- ۲۔ صرف شہد خالص و عرق عنب الثعلب کا استعمال استرخار و فالج میں اکثر مفید پایا گیا ہے۔
- ۳۔ مغز پتہ ضعف گردہ میں بہت زیادہ مفید ہے۔
- ۴۔ درم حار گردہ میں مغز فلوں خیار شنبہ کا استعمال بہت زیادہ مناسب ہے۔
- ۵۔ گل بیس کو امراض خضیبہ کے ساتھ ایک خاص خصوصیت حاصل ہے۔
- ۶۔ باد کھبیہ بوا میر الرحم کے لئے ایک خاص چیز ہے۔
- ۷۔ بانجی و سر مر اصفہانی کا شمار بہت و برص میں بہت زیادہ مفید پایا گیا ہے۔
- ۸۔ باقیسمون و لاسی ہمراہ ماراچین شیر بزد شربت عناب مالینو لیا مرانی کے لئے بہترین چیز ہے۔
- ۹۔ عاقر قرحا کو شہد خالص میں خوب باریک پیس کر تھیب پر طلا کر ناظرین کے لئے بہت زیادہ لذت ہے۔
- ۱۰۔ عطر موتیا خشک پر لگا کر جماع کرنا بہت زیادہ لذت ہے۔
- ۱۱۔ روغن بیضہ مرغ میں تھیب گھڑیاں بخوبی حل کر کے تھیب پر ۲۰ یوم تک متواتر طلا کرنا عضو کو بہت زیادہ سخت اور ناقابل برداشت قوت پیدا کر دیتا ہے۔
- ۱۲۔ شیر کنجا سیاہ سلس البول کے لئے بہت زیادہ مفید ہے۔
- ۱۳۔ شیر مغز پنہ داہ ہمراہ شہد خالص و جمع القطن کے واسطے بہترین چیز ہے۔
- ۱۴۔ مغز فلوں خیار شنبہ ہمراہ عنب الثعلب سبز بھرتہ بنا کر حمول کر م درم حار میں بے حد مفید ہے۔
- ۱۵۔ مرض اختناق الرحم کے دورے کے وقت نوشادر چوڑے رنگ کا مفید ہے۔

حکیم نور محمد بھٹی

۱۔ والشاقی۔ سنگ جراحت ۲۰ تولے صدف مرواریدی۔ تولے، ستر مر سفید۔ تولے
 ۲۔ البہ بنہ ۵ تولے۔ زہر مہرہ ۵ تولے۔ عقیق ۵ تولے۔ زہر مہرہ زندہ تولے، سب کو باہیک
 میں کر آب برگ نیم میں۔ ایوم کھل کر پیں۔ اور یکہ بنا کر خشک کر کے ایک من ایلوں کی
 آٹا میں سرد ہونے پر نکال کر پھر آب برگ نیم میں پانچ یوم کھل کر کے حسب سابق کوزہ گل
 میں گل حکمت کو بیس بیس ایلوں کی آٹا دے کر نکالیں اور طباشیر کبود ۵ تولے، کبریا ۵
 تولے، درق نقرہ ۵ تولے، دانہ قیل خورد ۲ تولے، کو باریک پیس کر مذکورہ کشتہ میں ملا کر
 عرق گلاب درجہ اول میں تین یوم کھل کر کے آخری روز دست پودینہ ۶ ماشہ ملا کر محفوظ رکھیں
 مقدار خوراک ۲ سے ۳ ماشہ ہمراہ بدلتہ مناسب۔

۱۔ ماشہ۔ کسی خون، جریان خون، اختلال قلب اور صفراوی خون کی حدت میں بے حد
 مفید ہے۔ جریان سيلان الرحم وغیرہ میں بھی مجرب ہے۔

شربت صندل، شربت انار، شربت بزوری، شربت حب الاس وغیرہ کے ہمراہ
 ملائے سکتے ہیں۔

اکسیر جگوجدید۔ ۱۔ ریوز خطائی اتوا، نوشادر پھلکری اتوا، بالچر ۲ تولے۔ تیج پات
 ۲ تولے۔ برنجاسف اتوا، انستین اتوا، شدرہ قلمی اتوا۔

شربت کیب۔ ۱۔ سب کو باریک لوٹ چھان کر محفوظ رکھیں۔

مقدار خوراک و بدلتہ ۱۔ ۳ تا ۴ ماشہ بہ ہمراہ عرق سولف، عرق کوا، شربت بزوری، شربت
 دینار، شربت سنجبین۔

لحواشہ۔ ۱۔ عظم و صلابت جگر، مددہ و اسما کی تیجرات کے لئے مجرب ہے۔

کس و دٹ۔ ۱۔ عقر قرحا اتوا، موپر س ۲ تولے، سنزخم الی کلال ۲ تولے، نر ببول خشک
 اتوا، سفوف بھو بھیل ۵ تولے، لوچ اتوا، بدلتہ خطائی اتوا۔ تخم دھندہ سیاہ اتوا،

اجوائن خراسانی ۲ تولے، باریک کوٹ پیس کر رکھیں پھر کشتہ قلعی آتولہ، کشتہ سم الفار سفید
۳ ماشہ، کشتہ سرجان آتولہ، کشتہ شکر آتولہ، مایہ شتر اعرابی آتولہ، چند بیہ ستر آتولہ، انیون ۶
ماشہ، مصطلک رومی ۲ تولے، کچلا مدبر آتولہ، کشتہ فولاد آتولہ، زعفران آتولہ، سلاجیت مصفیٰ آتولہ
کشتہ چاندی آتولہ۔

سب کو باریک پیس کر پہلے سفوف میں آمیزہ کریں۔ اس کے بعد برگ برگ گدیز، اسپر
لے کر ہاون دستہ وغیرہ میں خوب کوٹیں جب باریک ہو جائیں تو ان میں پھرسات سیر پانی ملا
کر آگ پر پکائیں۔ جب پانی کی مقدار دو تین سیر رہ جائے تو اتار کر ٹھنڈا کر کے موٹے
پپڑے میں ڈال کر پین لیں اور پانی کو پھر آگ پر پکائیں جب گاڑھا ہونے کے قریب
ہو تو اتار کر اس میں حسبِ بلا سفوف ڈال کر ٹھنڈا کر کے کسی کھل میں خوب کھل کر
کے خوب بخودی بنا کر ورق نقرہ چڑھا لیویں۔ یہ کر دیا ہے۔ سرد مزاج والوں کو ایک
گولی صبح ایک شام اور گرم مزاج والوں کو دن میں صرف ایک مرتبہ بعد غذا، بہ ہمراہ
شیرینم گرم آدھ سیر۔
خوائند۔ رقت، سرعت، جریان، ضعف باہ کے لئے مجرب ہے۔ متواتر ایک ماہ
استعمال کریں۔

اکسیرو شہیقہ۔ زاج سفید بریان کو آب برگ کسب لائیں کھل کر کے خشک کریں اور
اس میں ست اجوائن ۳ ماشہ ملا کر رکھ لیں۔ خوراک ایک رقی صبح ایک رقی شام شہد میں ملا
کر خوب چٹایا کریں۔

بواسیر پیلن۔ رونت مصفیٰ ۲ تولے، قتل ارزق ۳ ماشہ، شمر کائن ۳ ماشہ، مغز تخم
شیر آتولہ، تخم گندام ۳ ماشہ، زنجبیر ۳ ماشہ، مصطلک رومی ۳ ماشہ، صبر زرد مصفیٰ ۲ تولے، سیریز
مصفیٰ آتولہ، مغز بادام آتولہ، گند تک آملہ سار مدبر ۳ ماشہ۔

ذکیب۔ سب کو آب زہرہ گاؤدو عدد اور قد سے پانی ملا کر دو روز خوب کھل کر کے
بخودی گولیاں بنا دیں۔ خوراک ایک گولی صبح ایک شام ہمراہ دودھ یا سبز چار کے ساتھ۔
نوشت۔ میں طبع کے لئے صرف ایک گولی رات موٹے وقت۔

پس ہین۔ اٹھا، اچار، گڑ، بڑا گوشت،

اکسیرو بیضہ۔ پدست بیخ مار خشک آتولہ، تخم مرچ سرخ آتولہ، زنجبیل ۶ ماشہ
فلفل سیاہ ۶ ماشہ، انیون ۲ ماشہ۔ کافور آتولہ۔

سب کو باریک پیس کر رکھیں اور ایک سے ۲ ماشہ تک ہمراہ عرق پیاز یا شربت بھین
پر گھنٹہ بعد دیا کریں، پر سیریز وغیرہ حسبِ ہدایات طیب،

فاقوسی۔ ہر سال گو دنتی ایک پاؤ۔ ابرک سیاہ ۱۰ تولے۔ ناتوس ۵ تولے، سبز کا ہی
آتولہ، سب کو آب برگ دودھی خورد، آب کٹائی، آب برگ مدار، آب برگ دستورہ، ہم وزن
اس ایک ہفتہ کھل کریں۔ اور ایک ٹمکیہ بنا کر ایک من ابلوں کی آگ دیں۔ پھر نکال کر عرق
گاؤ زبان میں دو روز کھل کر کے محفوظ رکھیں۔

خوراک۔ ایک سے چار رتی تک ہمراہ شربت زبیدی، شربت صندل وغیرہ سرد مزاج
والوں کو دودھ یا چاہ سے دن میں تین مرتبہ۔

خوائند۔ فوجی و بلغمی بخاروں کے علاوہ حملی لیشہ و تپ شرقی بلغمی میں کلوروفینی کال یا
لیلمانی سین کے مقابلہ کا اثر رکھتی ہے۔

بخت ورد برگ نیم خشک، برگ ہندی، کشتیز، دھاسہ، کتھ سفید، کچور۔ چاکسو، زیرہ
سفید، زیرہ سیاہ، صندل سفید، صندل سرخ، جدوار، گد ساق، ریوند چینی، عصارہ ریوند
ریوند خطائی۔ اجوائن خراسانی، اجوائن دیسی، اجوائن دل، فلفل دان، گیرو۔

سب ہم وزن کوٹ بھان کر آب گودہ کنوار میں تین سیر کھل کر کے کنارہ شتی گولیاں
بنا دیں۔ خوراک ایک گولی صبح نہارنہ ایک گولی شام ہمراہ آب تازہ۔

خوائند۔ رحمی عوارض کو ختم کر کے عورت کو قابلِ اولاد بناتی ہیں۔ اس مقصد کے لئے
مغرب خاص ہیں۔

کورس کم سے کم دو ماہ۔

اقوال حکماء

۱۔ بہترین غذا وہ ہے جس میں بکاپین، چکنائی اور محنت (کڑھی) موجود ہو کیونکہ چکنائی جسم کو فریہ اور حواس کو تقویٰ بناتی ہے اور کھلی غذا سرخ اہضم ہوتی ہے۔ گرم خوراک سے معدہ کی حرارت طاسخہ (پکانے والی) بڑھتی ہے۔

(طبری)

۲۔ خواہشات نفسانی کی لذت صرف لحظہ بھر کے لیے ہوتی ہے۔ لیکن اس کا الم مدت دراز تک رہتا ہے۔

(ابن سنان طبیب)

۳۔ عقل مند لوگوں کے ساتھ مشورہ کرنا چاہیے۔ کیونکہ مرد عاقل حاذق طبیب کی انتہا ہوتا ہے جو مرض کے ظاہری حالات پر غور و فکر کر کے اس کی اصل کو پالیتا ہے اور پھر اس کے مطابق علاج کرتا ہے۔

(حکیم ابن ہرلون خراسانی)

۴۔ طبیب جھوٹ نہیں بولتا، کیونکہ جھوٹ خیانت ہے اور طبیب خیانت سے خنزیر ہوتا ہے۔

(حکیم ابوسہل نیشاپوری)

زبدۃ الحکماء حکیم حافظ محمد شفیع چشتی

مغربات

برائے حصول عزت و دولت و تسخیر خلائق

جمعرات کو روزہ رکھیں، کشتش منقہ یا چھوڑوں سے افطار کریں۔ نماز مغرب پڑھ کر بسم اللہ الرحمن الرحیم ۷۸ بار پڑھیں۔ نماز عشاء کے بعد پاک بستر پر لیٹ کر لا تعداد بار بسم اللہ شریف اتنی پڑھیں کہ نیند آجائے جمعہ کے دن بعد ادا کیے نماز ۷۸ بار بسم اللہ شریف پڑھیں۔ اس کے بعد مشک و زعفران کی سیاہی سے ایک بار اس طرح مکھے اور اپنے پاس رکھے۔

بسم اللہ الہ ال رحمان ال رحیمی

تمام دنیا کی نظروں میں عزیز رہے اور بہت سے فوائد ظہور میں آئیں۔

تپ دق و سل ۱ کشتہ سنگھ ۲ ماشہ، کشتہ ابرک ۲ ماشہ، کشتہ مرجان ۲ ماشہ، کشتہ سلطان ۲ ماشہ، کشتہ صدف صادق ۳ ماشہ، کشتہ چاندی ایک ماشہ، کشتہ سونا ۴ رتی سب کو دو گھنٹہ کھل کریں کہ یک جان ہو جائیں۔

خوراک دو تا چار رتی بملہ شیر عورت یا شیر خور روزانہ تین بار۔ ایک چلہ سلسلہ استعمال کریں۔ دق و سل ہر قسم درجہ اول و دوم میں بے نظیر ہے۔

حکیم مولوی فضل محمد

دلہ

میاں عمر الدین

قوم ڈھلون، بمقام چک نمبر ۳۲/۱ ایل ۲ ڈاک خانہ خاص تحصیل اوکاڑہ ضلع ساہیوال
میرا تجرب نسخہ جو کہ بہت سی بیماریوں میں استعمال کیا جاتا ہے بالکل بے ضرر ہے
میٹھا تیل ایک تولہ، شکر گڑھی ۲ تولہ، زعفران اصلی ۴ تولہ، کرن پیل یعنی گڑھی
۶ تولہ، ان چاروں ادویات کو باریک کریں، پان کے پتوں سے نکلا، ہوا پانی ۱۰ تولہ ہر روز
اس میں کھیائیں ۸ روز تک خوب کھول کریں اور ہر روز پان کا پانی ڈالیں رگڑیں اور
خشک کریں پس تیار ہے معدہ کے تمام امراض کے لئے مفید ہے مثلاً بد ہضمی، باؤ گڑھا
اچھا وغیرہ، نامردی کے لئے کسیر ہے پرانی کھانسی، کمزوری دماغ ایک سے ۲ تا ۳
تک استعمال کریں۔ بوٹا پا دور کرنے کے لئے چاررتی ہلدی میں ملا کر دیں، مرگی اور پاگ
پن کے لئے بھی مفید ہے۔

نیز جریان، سیکوریا، سیلان الرحم اور پرانی سے پرانی مرضوں کا علاج بھی کرتا ہوں

حکیم محمد رفیع نظامی آف ٹھٹھہر پاولیاں

مَجْرِبَات

۱۔ فوک باہ: تعریف کنکنے کی ضرورت نہیں، آپ ہزار ہا کتب کی ورق گردانی کر جائیے مگر
آپ کو یہ نسخہ کہیں نہیں ملے گا۔ حکیم صاحب کا مجوزہ ہے جو کہ فی الواقعہ ایک گرانقدر نسخہ
ہے۔

ہوالثانی: کلونجی نصف سیر، پیاز پانچ سیر، پانی ۱۰ سیر، بطریق معروضہ عرق کشید
کریں ازاں بعد مزید نصف سیر کلونجی، ڈھائی سیر پیاز عرق مذکور میں شامل کر کے عرق
کشید کریں۔ عرق کو کسی مٹی کے برتن میں ڈال کر کلونجی ایک پاؤ، مزید پیاز سوا سیر، شہد
خالص ایک سیر، گونجی سفید دو تولہ باریک شدہ شامل کر کے سرکہ تیار کریں۔ جب سرکہ
تیار ہو جائے تو بزرگوں کو لے کر محفوظ رکھیں ایک تولہ صبح و شام۔

۲۔ سیلانی، سیلان الرحم کے لئے حیرت انگیز ٹانک ثابت ہوئی ہے۔

ہوالثانی: بروزہ خام۔ تاج سفید، بسد، کشتہ فولاد، راجو کہ، ہیر کیس سے تیار کیا ہوا ہوا
ہر ایک دس دس تولہ جملہ ادویہ کو پیٹر کے دودھ ایک سیر میں بحق کر کے ۱۰ سیر کی آگ دیں
سر دھونے پر نکال کر باریک پیس میں امانت سے دو ماہ تک صبح و شام ہمراہ برتو مناسب۔
۳۔ سوربیتہ، آنکھوں کی جملہ امراض کے لئے ایک ہی علاج معمولی اجزاء ہونے کے باوجود
فائدہ میں کسی طرح بھی کم نہیں ہے۔ جن مسزوں میں مردارید، ورق طلا، وغیرہ اجزاء شامل
اوتے ہیں۔ آنکھ دکھنا، سرخی، غارش، دھند، جالا، کھکھکے، ضعف بصارت وغیرہ وغیرہ
اس انشا اللہ سو فیصد مجرب ہے۔

حکیموحاجی اللہ داد

فریدی شفاخانہ ڈیرہ غازیخان

ایک نسخہ بھی درج ہے۔
 نسخہ دردِ حجرہ، ڈالستانی بہ سنگ بہودہ ۲ تولہ، سنگ سراہی ۲ تولہ، سنگ متفائیر
 ۱ تولہ، قلمی شورہ ۱ تولہ، سب کو پیس کر آبِ معمولی پانچ سیر آگ پر پکائیں۔ جب گاڑھا
 ہو جائے کوزہ گلی میں ڈال کر بالا ادویات ڈال کر گل حکمت کر کے پانچ سیر کی آگ
 میں خوراک کشتہ بنانہ رتی، موسم سرد میں کلتھی ۱ تولہ کا گاڑھا کے ساتھ دس موسم گرم
 میں لسی کے ساتھ دیں۔

حکیمو محمد صادق رسالے والا صنلع لادکپور

حسب الحکمہ لواسیس کے لیے دو نسخے ارسال خدمت ہیں
 ۱۔ شگرف روی ۱ تولہ، خرہرہ زرد سوختہ ۱ تولہ دونوں کو متواتر چوبیس گھنٹہ کھل کر کے
 رکھیں بس تیار ہے۔ خوراک ۲ تا ۳ رتی مع کھن صبح شام، جریان خون فوراً بند ہو جاتا
 ہے۔ پندرہ دن متواتر کھلانے سے چھوٹے سے چھوٹے سے مرچا جاتے ہیں بڑے
 مسوں پر لا لگانے سے ہمیشہ کے لیے نیرت و نابود ہو جاتے ہیں۔
 ۲۔ لگانے والا: طوطیا سبز ۲ تولہ، شب یمانی سفید ۲ تولہ دونوں کو باریک کر کے سلور
 کی دچی میں ڈیڑھ سیر پانی ڈال کر پاؤڈر بن کر اوپر چھڑک دیں، ڈیڑھ گھنٹہ کے بعد
 اقیاب سے پانی گرا کر جو ہر جو دچی کے پیندا میں لگا ہو گا کھن کر کاغذ پر رکھ کر سایہ
 میں خشک کر لیں بوقت ضرورت پاؤڈر مذکور ایک ماشہ تیزاب شورہ ۲ ماشہ سلور کی کٹوری

ہوالتانی بہ مغز نم نم ایک چھٹانک، زنگ اکسائیڈ خود ساختہ ایک چھٹانک، گلاب
 کی تازہ پیوں کا پانی ایک چھٹانک۔ آب برگ رس ایک چھٹانک عمدہ کھل
 میں ڈال کر بذریعہ کھل کر میں اور محفوظ رکھیں بوقت ضرورت کام لائیں اور دعاتے
 خیر سے یاد فرمائیے۔

گیو محمد حسن قریشی

محررات قوت باہ

ہیلہ سیاہ، ہیلہ کابلی، پوست بیلہ، آملہ مقشر، فلفل، دار فلفل ہر ایک ۵ تولہ
ہیلہ، بلباسہ، بوزیلا، شیطرج ہندی، شتاقل، تودین، لسان العصافیر، کبجہ مقشر،
ہر ایک ۲ تولہ، بہمن ہر ایک ۵ تولہ، باریک کر کے روغن بادام سے چرب کر کے
۸ تولہ، شہد کے قوام میں ملا دیں خوراک ۹ ماشہ سے تولہ تک۔

ہیلہ ہندی، ہیلہ کابلی، آملہ، ہیلہ ہر ایک ۲ تولہ، زنجبیل، دار چینی، دار فلفل
لہاس، سنبل الطیب، سازج، سیلخہ، الاچی خورد و کلان، شتاقل، قرنفل، شیطرج
لسان العصافیر، بہمن سرخ و سفید ہر ایک ۲ تولہ، خشخاش سفید، کبجہ مقشر، صربے یا بہمن
ہر ایک ۲ تولہ، مغز بادام شیریں و تلخ ہر ایک ۹ ماشہ جو زبوا، بادیان، شبت، تیمون، مصطکی
ہر ایک ۲ تولہ، پودینہ ۶ ماشہ، تربد مجوف ۲ تولہ، قند سفید ۳ تولہ، روغن بادام، تولہ
سفید ۳ چاندل ادویہ، سب کو علیحدہ علیحدہ باریک کر کے روغن بادام سے چرب
کر کے شہد کی جھاگ آلود کر مہری ملا کر قوام کر کے اس میں لالیس ایک ہفتہ کے بعد
معال کریں، خوراک ۹ ماشہ سے ایک تولہ تک۔

مہدار، عنبر، مشک ہر ایک ۱ تولہ، مردارید، ییشب، کبریا، مرجان، سازج ہندی
لہار، زرنب، دانہ الاچی، مصطکی، حود، اسارون، دار چینی، بہمن، صندل سفید،
بلباسہ، جو زبوا، سنبل الطیب، بادرنجبویہ، مشک ہر ایک ۲ تولہ، ابریشم مقرر،
گل گاوزبان، کشنیز ہر ایک ۲ تولہ، گل سرخ، سعد ہر ایک ۸ تولہ، گل نیلوفر، زرنجب
مقلی، طباشیر سفید، زعفران ہر ایک ۱۰ تولہ، ورق نقرہ ۲۰۰ عدد، پوست آملہ ۵۰ عدد،
شہد خالص اور مہری دونوں ملا کر کل ادویہ کا سہ چند قوام کر کے ادویہ ملا کر سمون بنائیں۔
۲۔ پھناک سفید مدبر بہ شیر مادہ گاؤ بیچیل، فلفل سیاہ، سواگر، شکر، مسوی اللوز

میں ملا کر روٹی کے پنہ سے مسوں پر ہر پانچ منٹ کے بعد لگادیں۔ پندرہ منٹ
بعد مسوں کو برف کے پانی سے جو بہت ٹھنڈا کیا گیا ہو، دھو دیں پندرہ منٹ تک
مسوں پر پانی گرائیں بعد میں مشک کا فور ۲ ماشہ مکھن شبت ۲ تولہ میں ملا کر جو
پہلے ہی تیار کر کے رکھا ہو لگائیں تین چار یوم تک لگائیں سے نابود ہو جائیں گے۔

اقوال حکماء

● طبیب وہ ہے جو فضاں نفسانی کے ذریعہ اپنے نفس کا علاج کرے اور ذائل کے
امراض سے اسے محفوظ رکھے۔

بادام کا کھانا، جو ہر دماغ کا محافظ اور اعصاب کی اصلی رطوبتوں کا بھجان ہے۔

(ابن زہر موسیٰ ابن میمون)

● جس پانی میں مصطکی کو جوش دیا گیا ہے اس کے پینے سے معدہ و جگر کے امراض
سے عافیت رہتی ہے اور جس پانی میں تخم خربزہ کو کوٹ کر جوش دیا جائے اور صاف
کر کے پی لیا جائے وہ جگر سے، شانہ کے کنگر اور پتھری سے محفوظ رکھتا ہے۔

(موسیٰ بن میمون)

● کھانا پکانے کی دیگ میں سونا ڈال دینا یا سونے کے دیگے میں کھانا پکانا جسم
کی عام قوتوں کو بڑھاتا ہے۔
(موسیٰ بن میمون)

● کھانا کھانے کے بعد حرکت نہیں کرنی چاہیے۔ کیونکہ کھانا کھاتے ہی حرکات میں
مشغول ہو جانے سے جسم میں سردی سے روئی فضلے اور عفونتیں پیدا ہو جاتی ہیں۔

(ابن ماسویہ)

● تدریس ہمیشہ ہلکا پن اور متوسط درجہ کی چکناٹی ہونی چاہیے۔ زیادہ روغنی چیزیں مداوت
کے ساتھ استعمال کرنے سے بھوک میں کمی اور جسم میں سستی پیدا ہو جاتی ہے۔

(ابن ماسویہ)

حکیم بشیر احمد ظفر (عطیک)

احمدی صمد اعلیٰ درجہ کی مقوی باہ اور بڑے کاہنار ہے۔ وقت پیری شباب
کے آتے ہیں، کامیاب ہے ایک گلاس نمالو ہے کے برتن میں ایک پاؤ گلیسرین خالص
ڈال کر اس میں ایک ایک تول گندھک اور سم الفار باریک کر کے ڈالیں اور نرم آگ
پر رکھیں۔ گندھک اور سم الفار اس میں حل ہو جائیں گے اس میں شکر ۵ تولہ کی
تند ڈالیں ڈالیں اور پکچے دیں ایسا انتظام کریں کہ دس دن لگا تا آگ جلتی رہے۔ کسی
کے نام نہ جٹے سے یہ کام بہ آسانی ہو سکتا ہے۔ اس عرصہ میں اگر گلیسرین خشک
ہونے لگے تو اور ڈالیں، خالص گلیسرین خشک نہیں ہوا کرتی۔ اس کے بعد شکر
کال کر باریک کریں۔ خود آگ پڑتی ہمارے سکہ بوقت صبح استعمال کریں۔
گلیسرین کا یہ معمول نہایت کارآمد مطلقاً ہے۔ اس کے سموزن روغن بیرینہ مرغ ملا کر
ملا کر کیا کریں۔

(مغربات حکماتے پاک و ہند)

شیر

پتھری نصف پاؤ بلدیک کر کے نصف تا آہنی پر بچھا کر اس پر افیون خالص ہماشہ
بھادیں اور پرتھیا مچھ کر دی، بچھا کر آگ پر رکھیں، جب پخلا حصہ خشک ہوا جائے
تو پہلو بدل دیں اور شگفت ہونے پر باریک کر کے محفوظ رکھیں۔
۱۱۔ دوا بہترین سخن ہے۔ پائوٹوریا کا خصوصی علاج ہے۔ دانوں کو سفید چکدر بنانا
ہے۔ صبح و شام دانوں پر لیں۔
۱۲۔ پڑاں چشم کو نہایت مفید ہے، بال اکھاڑ کر لگایا کریں۔

باریک کر کے آب لمیوں کاغذی میں دو روز کھل کریں۔ اور گولی بقدر خود بنا کر
سایہ میں خشک کریں۔ دن اور باہ میں ہمراہ شہد بہت مفید ہے۔
۵۔ کبچہ سیاہ دو تولہ، اسپنڈ سوختی ۵ تولہ، نصف بریاں اور نصف خام، پورٹ خشک
۲ تولہ، قند سیاہ کبچہ ۲ تولہ، باریک کر کے قند سیاہ میں ملا کر کوئیں تاکہ یک جا ہو جاویں
اور اس کے سات جفتہ کریں، اور ہر حصہ کی ایک گولی بنادیں۔ مجامعت کے وقت ایک
گولی کھائیں۔
۶۔ شیر آگ ۲ تولہ، روغن زرد ۲ تولہ کو باہم بچھیں دیں تاکہ دودھ حل جائے پھر روغن کو کھل
میں ڈال کر سم الفار، سیٹھا تیلیا، بیر، ہونٹی، خراطین ہریک، ماشہ داخل کر کے کھل کریں
تاکہ یکجان ہو جاویں، پھر چینی یا شیشہ کے برتن میں رکھیں اور نیم گرم طلا کریں۔
۷۔ پہلو والے ایک سیر، میتھی ایک سیر، کبچہ سیاہ منقشر ۲ سیر، ملا کر کوئیں تیل نکلاؤ اور
اور موسم ہر ماہ ایک قطرہ قند سیاہ میں ملا کر کھلایا کریں۔

اکسیر ہینٹہ :-
 ہینٹہ کے لئے اکسیری صفات کا حال نسخہ ہے۔
 ہینگ، کافور، پیرمنٹ، زعفران ایک ایک ماشہ، تخم لیوں، مصبر چھ ماشہ،
 زنجبیل، فلفل گرد، فلفل دراز، عقرقرحہ، اجوائن خراسانی، کد ماشہ، پستہ، نارجیل دریائی
 ہر ایک ۴ ماشہ، تخم دھتورہ سیاہ، مرکی، معطکی رومی ہر ایک ۲ ماشہ، سیتھا تیلیہ مدبر، گوند
 آوری ہر ایک ۱۰ ماشہ، جلا ستیا، عرق گلاب میں کھل کر کے گولی بقدر ایک رتی بنا کر
 ایک گولی ہمراہ سببجین لیوں یا جو شانہ الہی خور دیں۔ ہر تھے و دست کے بعد ایک
 گولی دیتے جائیں۔ اگر گولی ہضم ہو جائے تو پھر گھنٹہ گھنٹہ کے وقفہ سے دیں۔
 (انگوزہ)

حب انگوزہ :-
 ہر معنی، ہینٹہ، نمونہ، درد شکم، درد ریح، قولنج، بچکی وغیرہ کو مفید ہے۔
 ہینگ، سیتھا تیلیہ، مدبر، پوست ایسیا، پوست بیلہ، آملہ، سوہاگہ بریان، مصبر
 فلفل دراز، فلفل گرد، زنجبیل، شنگرف مدبر، مالکنگنی، قند سیاہ کہنہ ہمزون آب
 گھی گوار میں کھل کر کے گولی بقدر نسخہ بنا کر صبح و شام ہمراہ بدرتہ مناسب دیں۔
 اکسیر ہاضمہ :-
 اضمہ کی خرابی کو دور کر کے بھوک کو تیز کرتا ہے۔ جو کھائیں ہضم کرتا ہے۔ کئی شدید
 درد ہو فوراً دور کرتا ہے۔

ہینگ ایک تولہ، زریہ سفید، نوشادر، نمک سیاہ، مرق سیاہ ہر ایک ۴ تولہ تیزاب
 گندھک اتولہ، جلا اوویہ کھل کر کے سجان کریں۔ اور بقدر ۱۰ ماشہ دن میں دو تین بار دیں۔
 (انگوزہ)

۳۔ سوزاک کے لئے بھروسہ کا نسخہ ہے۔ دورتی صبح و شام ہمراہ لمبی دودھ گاڑ دیں۔
 ۴۔ کثرت اخلاص، جریان، سرحت، انزال، سیلان الرحم وغیرہ کے لئے نہایت کار آمد علاج
 ہے بقدر دورتی دودھ یا پانی سے دیں۔
 ۵۔ اسپہال اور تپش میں ہمراہ پانی دیں۔
 ۶۔ یسریا بخاروں میں کوشن سے بہتر ہے۔ صبح و شام یا سٹار آنے سے دو گھنٹہ پیشتر
 ہمراہ پانی دیں۔

(مغربات حکمائے پاک و ہند)

جاروب دماغ :-

یہ مختصر اسفوف حقیقتاً جاروب دماغ ہے ہر قسم کا درد سر، تزلزلہ، زکام، دور ہوا
 جاتا ہے۔ تمام امراض چشم صوف کھانے سے دور ہو جاتے ہیں۔ علاوہ ازیں پیش
 کے اکثر امراض کو بھی مفید ہے۔ اسطو خود، بادیاں، کشنیز خشک، نمک سیاہ، نوشادر
 چھٹکڑی ہمزون سفوف بنائیں۔ ایک دو ماشہ صبح و شام ہمراہ آب تازہ دیں۔
 (مغربات حکمائے پاک و ہند)

نور آنخ :-

یہ ایک نہایت آسان اور ستاثر مند ہے جو آنکھوں کی اکثر امراض میں نہایت
 مفید ہے اور نظر تیز کرتا ہے۔ سنگ جراح ایک تولہ، زنجبیل ۱۰ ماشہ، سوڈا یا
 ایک ماشہ، ست پودینہ دورتی، ایک یوم کھل کر کے شربت تیار کریں۔

زندگی

اس نسخہ پر مرض دق میں بہت حد تک بھروسہ کیا جاسکتا ہے۔ برادہ شمس تیزابی
 ایک تولہ، چھٹکڑی شرخ دو تولہ، شیر مدار ۵ تولہ میں کھل کر کے گلیہ بنا کر خشک کر کے
 ۵ سیرا پلوں کی آگ دیں۔ سرد کر کے کھل کر کے ایک رتی ہمراہ بدرتہ مناسب دیں۔
 (مغربات حکمائے پاک و ہند)

حکیم ذوالفقار علی خاں مشیر اختر آباد

نسخہ برائے درد حین:۔ زیرہ سفید، ماشہ، گولگی عمدہ، ماشہ کوٹ پیس کر ۳-۳ ماشہ
ک چار پڑیاں بنائیں۔

ترکیب استعمال:۔ گودہ امتاس ۵ تولہ، پرانا گڑ ۵ تولہ کو ایک میرپانی میں ڈال کر
ہر شانہ بنائیں اور جوشانہ کے چار حصے کر لیں۔ ایک پڑیا مذکورہ ہمراہ جوشانہ
۲ گھنٹہ کے وقفہ سے ہر چار خوراک ہمراہ جوشانہ کھلائیں۔ انشاء اللہ ایک دن میں
کرام ہوگا۔

نسخہ برائے بندش حین:۔ پوست ریتھ ۵ تولہ، صبر زرد ۸ ماشہ، گڑ پرانا ۳ تولہ، مرکب
اولہ، زعفران کشمیری اتولہ، نوشادر ۲ تولہ، داڑھ دخت پیل ۲ تولہ، کچورہ ماشہ، زردی
بہمنہ مرغ اعدد جلد اشیا کو کوٹ پیس کر گولی بمقدار دانہ مٹر کے بنائیں۔

ترکیب استعمال:۔ ۱۔ اگر گولی صبح شام ہمراہ پاؤ بھر دو جس میں ۲ تولہ گھی ڈالا
گیا ہو۔

۲۔ بوا سیر:۔ سبز ہندی ایک پاؤ کا نقدہ بنا کر درمیان ۵ تولہ سونا گھی رکھ کر ۱۰ عدد خانگی
اوپوں کی آگ دیں۔ خوراک ایک رتی ہمراہ کھن دوائی استعمال کریں۔ کھن اور وہی
بکثرت استعمال کرائیں۔ بوا سیر کو جڑ سے اکھاڑ دیتی ہے۔ پہل ہی خوراک سے خون
مند ہو جاتا ہے۔ انشاء اللہ

زبدۃ الحکماء حکیم محمد حنیف جالندھری صاحب

اتج ایچ گولڈ میڈلسٹ

بہترین نسخہ

اکسیردوق الاطفال، کشتہ سنگ پشنت، اکیسیم لیکٹ، کشتہ مرجان، کشتہ حقیق
سرطان سوختہ، دانہ الایچی خورد، طباشیر کبود اصل ایک، ایک حقہ مطک، پحقہ عنبر پحقہ
سب کو کیورہ میں حل کر کے خوب بقدر مونگ تیار کریں ہر حالت میں مفید ہے اسہال
تھے ہضم کی خرابی مناسب بدرجہ یا شربار کے ہمراہ دینے سے دور ہو جاتے ہیں۔

میرے مطب کا بہترین نسخہ

اکسیر بیضہ، قرقنقل گل مدار ایک تولہ، راک کے بول میں ایک پرخری سی ہوتی ہے،
نمک سیاہ ایک تولہ، قشر بیخ مدار ایک تولہ، جڑ کاوہ چھکا جو جڑ کے اس حصہ سے الگ
کیا گیا ہو جوزین کے اندر ہو، قرقنقل تولہ، فلفل گرد تولہ، اکسیر شفا سب کو باریک کر
کے پانی کی مدد سے بقدر دانہ خورد خوب تیار کریں۔

ہر تے اور ہر اسہال کے بعد ایک ایک گولی ہمراہ جو شانہ پلورینہ و اجوائن نکلیں
اور سچ پانی گھونٹ پلائیں بیضہ کے لئے تیرہ ہدف ہے کبھی نیل نہیں ہوا۔
نسخہ اکسیر شفا، کافور تولہ، ست پورینہ و ماشہ، ست اجوائن تولہ، ست الایچی تولہ
روغن دارچین تولہ سب کو شیشی میں داخل کر کے دھوپ میں رکھیں روغن بن جائے گا
یہی اکسیر شفا ہے جو اکیل بھی بیضہ اور دیگر امراض شکم کے لئے مفید ہے ایک ملحق
طیب اس سے بیسیوں کام لے سکتا ہے۔

جناب حکیم ملک عطا محمد صاحب

مجبوبات!

پرانی دیواروں کا سیاہ کلم ۴ سیر لے کر بہ شہر تری کے پتوں کے پانی میں چار روز تک جھگولے رکھیں مگر ہر روز اس مخلول کو جاتے رہیں۔ چار روز بعد اس کا زلال لے کر اس میں سکھن، گورکھ پان، کن، دھانسا اور جوانسا ہر ایک کی راکھ نصف سیر ڈالیں۔ گیارہ روز بعد مقطر کا نمک تیار کر لیں اور حسب ذیل امراض کا دعویٰ کے ساتھ علاج کریں۔ بحکم ینزدان مجرب ثابت ہوگا۔

ترکیب استعمال

نام امراض :-

بخار موسمی و معیادی : بحالت بخار دورتی یہ نمک یعنی سفوف گرم دودھ کے ہمراہ دین جب بخار اتر جائے تو ۲ دورتی سفوف تازہ دودھ کے ساتھ دین تو انشاء اللہ بخار خود نہیں کرے گا۔

شہورات :- لعاب دہن میں مخلوط کر کے لگائیں تو فوراً آرام آجائیگا۔

بہرہ بین دور کان :- اگر کان بہرہ ہو یا سماعت میں کمی ہو تو بجھی یا سرخ کے پتہ پرانی میں نصف ماشہ یہ سفوف حل کر کے نیم گرم کان میں ڈالیں تو سماعت اصلی حالت پر آجائے گی۔ خواہ بیسوں پرانی کیوں ہی نہ ہو، کان کے درد کے لئے ایک ماشہ یہ سفوف ۲ تولہ روغن گل میں مخلوط کر کے ایک ایک قطرہ نیم گرم کان میں ڈالیں انشاء اللہ فوراً آرام آجائیگا۔

جلدی امراض و فساد خون :- دورتی یہ سفوف عرق شاہترہ چھ تولہ میں حل کر کے استعمال فرمادیں۔

ضعف معدہ و درمعدہ و قویخ و فواق :- دورتی سے چار رتی تک پانچ تولہ عرق بادیان کے

ہمراہ دین انشاء اللہ نصف گھنٹہ کے اندر اندر آرام آجائے گا۔ اگر پچھ تکلیف باقی ہے تو دوسری خوراک استعمال کرادیں۔

اندگردہ جدید و قدیم :- چار رتی یہ سفوف دین تولہ عرق بادیان کے ہمراہ دین۔ اور اگر ہمراہ کے ابتدائی سات یوم تین ماہ تک استعمال کرائیں تو ہمیشہ کے لئے تکلیف دور ہو جائے گی۔

ضعف کبد و طحال [بوزن دورتی یہ سفوف ہمراہ تخم کاسنی چھ ماشہ زرشک اتولہ گھوٹ چھان کر طمان و ستفشار] کر صبح و شام استعمال فرمادیں۔

کلیہ کی پچھوڑ بچھڑ :- یہی سفوف حسب الضرورت لیکر لعاب دہن میں ملا کر مقام پیش پر لیس تو درد نہیں ہوگا اور درد فوراً کا فوراً ہو جائیگا۔

کھانسی، صینق، نفس :- دورتی یہ سفوف شربت اعجاز کے ہمراہ پانی ملا کر استعمال کرنے سے مدتوں کی کھانسی دودن کے اندر اندر دور ہو جائے گی۔

طاعون :- میرا دعویٰ ہے کہ امراض طاعون میں کوئی دوا بھی اس کے برابر کی کارگر ثابت نہیں ہو سکے گی۔ باوجود اس قلیل خوراک کے چار رتی یہ سفوف چھ تولہ شربت کنجبین اور ۲ تولہ عرق گلاب کے ہمراہ صبح و شام استعمال کریں اور حفظاً تقدم کے لئے صرف دورتی یہ سفوف چھ تولہ عرق گاؤ زبان کے ساتھ بوقت صبح نوش فرمادیں۔

نورینیا :- دورتی یہ سفوف نصف ماشہ گل ارینی ملا کر نیم گرم چائے کے ساتھ پلاؤ فوراً پسینہ آکر درد ترک جائے گا۔ لیکن پیلر یا صبح یوم یہ دوا استعمال کراتے رہیں۔

ملذذ :- وقت ضرورت سے صرف پندرہ منٹ پہلے تقریباً رتی یہ ملذذ لگا سے طیفین کو کمال درجہ کا لطف دینا ہے اور قابل تعریف بات یہ ہے کہ بعض مایوس خواتین اس کے باعث بااولاد ہو جاتی ہیں۔

نصف :- اسٹرکینا دو گرین، ہارینا دو گرین، روغن دھتورہ دو گرین، عطر گلاب ۴ سرخ، عطران ۴ سرخ، عمل خالص ۱۶ سرخ۔

حکیم عبدالرحیم اشرف (وریام) ضلع جھنگ

مغربات!

مغربت الجرب ہے ہر قسم اسہال کے لئے مفید ہے۔
ایون، مصطکی، ردی، شکرگ، اسہاگہ ہر ایک دو ماشہ چاروں ادویہ کو کھل کر کے
پانی سے گولیاں بنائیں۔ خوراک ایک گولی صبح ایک شام اگر سترہ نہ ہو تو ایک دن میں
افاقہ ہوگا۔

چوٹ و بے خطا

ہالید، میدہ، سک، اجوائن، خراسانی، چودہ، کچی، وج، ہلدی، لودھ پٹھانی، سوچرس،
صابن دیسی ہر ایک ۶ ماشہ، قند سیاہ کہتہ۔
ترکیب: قند سیاہ کا توام کر کے تمام ادویات جو پہلے کوٹ لی گئی ہوں، ملا کر غلو لہنا
لیں، بوقت ضرورت پانی میں رگڑ کر نیم گرم مناد کریں اور خشک ہونے پر کسی چیز سے
لکھور کریں، انشاء اللہ دو دن میں آرام ہوگا۔
وجع الفواد

سیٹھا سیٹھا نم سدرہ پر ہوتا ہے اور بعض اوقات عیشی بھی شامل ہو جاتی ہے۔
ترکیب: بر اونٹنی کا دودھ اور نمک شیشہ روغنی ہانڈی کے سواد دودھ ڈال کر نرم آج پیر
پکانیں جب گاڑھا ہو جائے تو زعفران ملا کر آگ بند کر دیں اور صرف کوٹوں کی آج پیر
رہنے دیں نیز ہلاتے رہیں جب اس کا توام ملے کی مانند ہو جائے تو کھال کر کسی مکان
میں ڈال دیں کچھ دیر بعد پیس لیں۔ باریک ہونے پر بوتل میں ڈالیں، مضبوط کارک لگا لیں
ایک سال تک خراب نہ ہوگا۔ خوراک ایک ماشہ صبح ایک ماشہ شام ہمراہ آب سرد، غذا
گروشت روٹی، پرہیز دودھ چاول چربی، لسی وغیرہ بادی استیبار سے لازمی ہے۔

اکسیر اطفال رحیمیہ

بچوں کے برے پیلے دستوں میں مفید ہے اور صرع اطفال کو توڑنے کے لیے ایک ماشہ
سے لیکر تین ماشہ تک ہمراہ پانی۔

جلد کا بلیڈ زرد، تروی مجوف، پودینہ خشک ہر ایک ہوزن، سب ادویات کو باریک
پس کر شوشی میں محفوظ رکھیں۔

رحیمیہ نزلی

نزہ و زکام اور بند شدہ نزلہ کو مفید ہے دروشقیقہ اور درد عصابہ میں محبت مفید ہے۔
عوز مائل سیاہ ۳ تولہ، سونٹھ، ریونڈ چینی ہر ایک دو تولہ، صمغ عربی ۳ تولہ، سب ادویات باریک
پس کر ایک گھنٹہ تک کھل کر کے آب خالص سے گولیاں بقدر مرچ سیاہ تیار کریں۔
خوراک ایک گولی صبح ہمراہ شربت بنفشہ اور ایک رات کو سوتے وقت صرف پانی
کے ساتھ۔

راجہ محمد یوسف خاں ایم اے ڈسٹنگو ال (تحصیل پنڈو ادھناں)

مغربت نسخہ جات

- ۱۔ بچوں کے سوکھائیں ایک ہفتہ تک سلفر ۳۰، اس کے بعد کلکیر یا کارب ۲۰ اور
پیریز لینیم ۲۰ بڑی ہی کارآمد دوائیں ہیں۔
- ۲۔ جوانی کی غلط کاریوں اور کثرت عیاشی سے اگر مادہ تولید رقیق ہو جائے تو سیلیم
ایڈٹاس اور کلکیر یا فاس ۱۰۰ کو کبھی نہیں بھولنا چاہیے۔
- ۳۔ کثرت حیض اگر زیادہ دنوں تک رہے تو چھ ماہ ۲ اور اپیکاک سے یہ شکایت
ملا دینا ہو جائے گی۔
- ۴۔ ولادت کے بعد اگر رحم میں شدید درد ہو تو بلڈ ٹوناہ اور آرنیکاہ ۳ باری باری استعمال

کرا کر شفا حاصل کریں۔

۵۔ حاملہ عورت کو اگر تین مہینے پہلے سے اکتیاری موو یا آر نیٹکاو کا استعمال کرایا جائے تو ولادت میں بڑی آسانی ہوگی اور اگر دو ہفتے کا لو فاکلم استعمال کرایا جائے تو بھی ولادت نہایت آسانی کے ساتھ ہوگی۔

۶۔ اگر ذہل جلد نہ بھرتا ہو تو فائٹول کا ہ کامرہم وسیلین میں ملا کر استعمال کریں۔

۷۔ حقہ یا سگریٹ کی عادت چھڑانے کے لئے کلاڈیم بہت مفید ہے۔

۸۔ دست بند ہونے کے بعد ہی اگر سر میں درد شروع ہو جائے تو گیس و ایکامیفڈ رہے گا۔

۹۔ حجام کے اترے سے اگر چہرے پر دانے نکل آئیں تو تھو جا ۵ خارجی طور پر استعمال کریں۔

۱۰۔ جن اشخاص کو نزلہ و زکام کی شکایت ہر وقت رہتی ہو ان کے لئے انفلو سنزیم کی صفت ہے۔

حکیم محمد سبطین شاہجہانی جعفری رحمانی

نسخہ درد سر

(بوجہ نزلہ و زکام، تھکاوٹ، نمونگی گرمی)

چورہ برگ اسٹوڈوس ۵ تولہ، کشنیز خشک مغز ۲ تولہ، فلفل سیاہ ۱ تولہ۔

ترکیب استعمال۔ سب کو علیحدہ علیحدہ سفوف کریں پھر صبح وزن کے مطابق

۲ گھنٹے کھول کر کے حفاظت سے رکھیں، یومیہ تین خوراکیں خوراک ایک ماش

لوٹ، نسخہ زیادہ نہ بنائیے گا۔ کیونکہ تین ماہ بعد اثرات میں تبدیلی پیدا ہو جاتی ہے۔

۱۔ نسخہ ضماد (لیپ) برائے آشوب چشم

انار واد ترش تولہ، ہمدی پٹنہ ۱ تولہ، پوست خشک ماش سفید تولہ، شب میانی تولہ، برگ نیم خشک تولہ، سونف اہل ۵ تولہ، پانی سادہ مصفی ۲ تولہ، سب اجزاء کو زرد کوکب کے پانی میں چار روز جھگوئیں بعد اس کے جوش دے کر ایک حقہ جلا لیں۔ نیچے آگ کر سرد کر کے اچھی طرح چھان ل کر تیار شدہ جو شانہ آگ پر رکھیں گاڑھا ہونے پر محفوظ کر لیں۔

ترکیب استعمال۔ بوقت ضرورت آنکھ کی پلکیں اٹا کر لگائیں یا اوپر ہی لیپ کریں آہستہ آہستہ آنکھیں کھولیں یومیہ دو دفعہ کریں، ناشائہ چند دنوں میں صحت ہو جائے گی۔

۲۔ نسخہ برائے شدید قبض (حب قبض کش)

سفوف مغز کرجوا تولہ، دارچینی سفوف تولہ، سفوف کباب چینی تولہ، سفوف فلفل سیاہ تولہ، مغز جالگوٹ ۲ تولہ، سفوف گیرو تولہ۔

ترکیب تیاری

جھا لگوٹ کو اسقدر کھول کریں کہ لیس پیدا ہو جائے، پھر سب اجزاء کو اسی طرح کھول کر کے حب برابر دانہ مسور تیار کر لیں۔

ترکیب استعمال

بوقت ضرورت ایک یا دو حب ہمراہ آب تازہ FRESHWATER بمقدار زیادہ استعمال میں لائیے اگر دل گھبرائے تو وہی سادہ استعمال کریں اگر اسپہال زیادہ ہوں تو مست اسٹول ہمراہ ۷ ماشہ شربت چینی استعمال کریں۔ بوڑھا، حاملہ، تندرست والد استعمال کرے۔

نوٹ۔ سخت قبض کے لئے منفعت رساں ہے۔

هو الشافی، مومیائی، (سورج پاپی) کشتہ یا قوت، کشتہ زمرہ، کشتہ مرواید، ناسفتہ،
 کشتہ مرجان، تولہ، کشتہ فولاد، کشتہ عقیق، مگد تولہ، کشتہ فولاد آب جامن میں کشتہ
 مرجان، شہر بیول میں، کشتہ مرواید ررودع گلاب میں ۱۱ دن کھول کریں، ہارودع گلاب
 میں کشتہ عقیق، کشتہ یا قوت، کشتہ زمرہ چاندی کی کٹھالی میں رکھ کر (شیر بڑ میں
 بھانڈے کر تیار کریں۔

مقدار خوراک دو سے چار چاول صبح بعد از ناشتہ مکھن یا ملائی میں رکھ کر دیں۔
 بارہ سے زیادہ تین ہفتہ میں شفا ہوگی۔ انشاء اللہ

حکیم محمد یعقوب عثمانی حکیم حاذق

اپ کے مہجرات

کشتہ فولاد سرد ۲ تولہ، گندمک آلمہ سار مصنفے ۲ تولہ دونوں باہم ملا لیں مقدار خوراک
 رتی ہمراہ وہی یا مکھن،
 فوائد: یہ دوا بواسیر کے لئے اکسیر اعظم ہے دوران استعمال وہی ادھن بجزرت
 استعمال کریں۔

مصنئی گولیاں جو پھوڑے پھنی کے لئے اکسیر ہیں، بوٹی جل نیم ۵ تولہ، فلفل سیاہ
 اتولہ کوٹ کر گولیاں بتقدار چنا بنائیں،
 ترکیب استعمال، ایک گولی صبح ایک دوپہر ایک شام بعد از غذا ہمراہ آب تازہ۔

ہی میں برسوں کی انگی ہوئی مبارکی نکل آئے گی۔

حب شباب اور:-

کشتہ فولاد ۵ تولہ، است سلاجیت ۵ تولہ، کچلہ دبرہ ۵ تولہ، مرج سیاہ ۲ تولہ، مغز
تولہ، سم الفارہ ماشہ۔

حب نحودی بنائیں۔ ایک گولی صبح بیدار غذا دودھ کے ساتھ ایک شام،
فوائد:- صنعت جگر، کمی خون، ضعف اعصاب، مغلط سنی اور مقوی باہر ہے۔

حکیم ملک امیر خاں آف چک نیٹہ ڈاک خانہ ہارون آباد

نسخہ ۱:-

برائے درم دور و معدہ، اسعا و کبد، ہر موسم اور ہر عمر ہر طبیعت کے لئے یقینی فائدہ مند اور
بے مضر، عمر، موسم اور طبیعت کے مطابق قدر شربت میں کمی بیشی فرمائیں۔
ہوا الشافی، سر یہ بلیہ بنارس ۲۰ تولہ، سر یہ آلمہ بنارس ۲۰ تولہ، مر یہ ادراک مصطکی رومی
اصلی ۵ تولہ، مر یہ جات گھٹل نکال کر پیس لیں باقی تینوں ادویہ باریک کوٹ چھان کر
ملا لیں شہد خالص ڈیڑھ سیر میں قوام بنا کر رکھ لیں۔
خوراک جھان آدمی کے لئے ۹ ماشہ سے ڈیڑھ تولہ تک یہ دوا ہمارے مطب میں
مجموع خوراک کے نام سے مشہور ہے، جب تک مرض دُور نہ ہو مریض کو سہے کے
بجاء والدیانی پیئے اور خوراک میں مزاج کے موافق مریض کو ہدایات دیں انشاء اللہ
سے چار ہفتوں تک مرض جاتا رہے گا۔

نسخہ ۲:-

برائے مقوی اعصاب و مری آرواح غلامتہ (روح طبعی، روح نفسانی، روح حیوانی
اگر اسے کایا پلٹ کہیں توجہ جانے ہو گا۔ عورت و مرد دونوں کے لئے یکساں مفید ہے۔

سہا پانی بل جائے نیچے آکر لیں۔ کم سنائی دیتا ہو غلاظت بہت ہو دو تین بوند ڈالیں
 پلین فائزہ ہو گا۔

حکیم محمد عبداللطیف شاہد

ملشی فاضل ادیب فاضل انور ذرا پنجابی پنجاب یونیورسٹی
 سندھ پورٹر مندر لیں یا حیات انرا اس کے یہ تین نام ہیں۔ جو حضرت مولانا کے
 طب کا پیش بہانہ ہے۔ اور آپ فرمایا کرتے تھے کہ میں اسے استعمال کرتے
 کرتے سخت گیا ہوں سیروں کی تعداد میں تیار ہوتا تھا اب بھی یہ نسخہ متعدد دواخانوں
 میں بڑی کثیر مقدار میں تیار ہو کر دھڑا دھڑا فروخت ہوتا ہے۔ یہ دوا گندے خون کو
 صاف کرتی ہے۔ پتلے خون کو گاڑھا کرتی اور خون کو بھرت پیدا کرتی ہے۔ مقوی
 ہکسے درم جگر اور خون کی سفیدی کو دور کر کے چہرہ کو سرخ کرتی۔ یہ ایشیا کی
 خاص دوا ہے نیز اٹھار اور اسقاط حمل کے ہولناک مرض کا قلع مٹ کرتی ہے خاکسار
 کے اسے ایک ناصو کے مریض پر استعمال کیا جو کئی ہسپتالوں کے علاج کر ڈا کر آگیا
 تھا تھا صرف ڈیڑھ ہفتہ میں ناصور رسنا بند ہو گیا اور ناصور کی جگہ صرف معمولی داغ
 رہ گیا اور ڈیڑھ دو سال کا مرض کا فخر ہو گیا۔ خاکسار نے اس میں دسویں دوا جیدوار
 لاکر ناصور کے لئے استعمال کیا تھا اس نسخہ میں کل نو دوائیں ہیں، دسویں دوا جیدوار
 اصل باقی ادویہ کے ہموزن ملا کر ناصور کو نیم کے جوشاندہ سے دھو کر اس پر زور کریں
 آتش دسویں کو وہ ڈسک جاوے اور پڑھی باندھ دیں، اور روزانہ مریض کو ایک ایک
 چمک دوا یعنی ایک دو تری دن میں تین بار پانی سے استعمال کرنے کی ہدایت کریں۔
 اٹھار یا سقوط حمل کی مریضہ کو یہ دوا دن میں دو بار ایک رتی فرانی ایٹ ایونیا سٹراک
 جو ایک سستی دوا اور فولاد کا دلائی کشتہ ہے۔ ایک تولہ لیکن میں رکھ کر استعمال کریں

ایک روشن دماغ طیب

۱۔ نسخہ برائے جریان، احتلام، سرعت انزال، ہزال گوندتی ۵ تولہ لیس اسکو کیس کر کی کچی پھلیوں کے ایک سیر کے نذرہ میں رکھ کر پانچ سیر جنگلی ایلوں کی آپ دیں رکشت سفید برآمد ہو گا کشتہ مذکورہ تولہ کشتہ قلعی ۲ تولہ، ستاد رباریک شدہ ۵ تولہ، مصری کاپی، تولہ ملا کر سفوف تیار کر لیں، خوراک ایک ایک ماشہ صبح و شام نیم گرم دودھ سے استعمال کریں ترشش ایشار سے پرہیز لازمی ہے۔

۲۔ نسخہ مجرب برائے قوت باہ: مسٹر کینیا (جمہور کچلہ) دورتی، سم الفار پانچ زتی، مصفا رومی ایک تولہ، تاکھانا ایک تولہ، جلد ادویات اچھی طرح باریک شل عیار کے باریک کر کے پچاس عدد گولیاں تیار کریں۔ ایک ایک گولی صبح و شام دودھ نیم گرم سے کھلائیں غذا مرغن دیں۔

عالی جناب شفاء الملک

الحاج حکیم محمد حیدر اللہ خان صاحب (جمہوری بھنے پی)

۱۔ نسخہ خاص:-

سفوف بو پھل بوٹی ۳ ماشہ، کوزہ مصری (کوفتہ) ۲ ماشہ باریک کریں، روزانہ چھ ماشہ سفوف مذکورہ گائے کے تازہ دودھ کے ہمراہ پندرہ یوم استعمال کریں۔ سرعت انزال کی جریان، احتلام کی حکمی اکیس ہے۔ (مغرب خاص ہے)۔

۲۔ گوش مستر:-

تیل سرسوں ۲ تولہ، مولی کا پانی ۲ تولہ، بیگ چو ماشہ تینوں کو ملا کر نرم آگ پر پکا

اٹھرا کا مرض بھی دور ہو گا۔ اور اللہ تعالیٰ جیسا ہے تو اولاد دوزینہ پیدا ہوگی۔

۱۔ نسخہ دیدہ ہے۔

برادہ صندل سفید، صندل سُرخ، گیری، ہرمی، ہندی کے پتے۔ نیم کے پتے
مجیٹھ، ملٹھی، زکچور، یہ نو دوائیں ہیں وزن ایک جیسا ہے خواہ تولہ تولہ لے لیں یا
ایک ایک چٹانک یا سیر سیر لیکر تیار کر لیں اور شین سے رتی رتی کی مکیاں بنوا
لیں یا سفوف کی صورت میں استعمال کریں۔

بوقت ضرورت ایک تولہ کشتہ مر جان اور بدوار خطائی دوسری ادویات کے
سادھی ملا لیں۔ تولہ کی دھڑکن خفتان، لیکوریا اور بچوں کے پھوڑے پھینسیوں ہلکا
اور اسپال میں بھی استعمال کرائیں۔ گرم ایشیا ریل کی ایشیا گرم مصالحوں متوج سُرخ
سے پر ہیز کرائیں اس کے ساتھ کبھی کبھی مرکب فستین نامی دوا بھی استعمال کرائی جا
سکتی ہے جو مرق مالہنویا اور پرانے ضعف معدہ میں تریاق اثر دہا ہے۔

اس کا نسخہ یہ ہے۔ یہ دونوں نسخے حضرت مولانا کو استاد سے ملے تھے مجھے
آپ ساری عمر ہزار ہا مرنا کو استعمال کراتے رہے۔

۲۔ صوبک افستین:

افستین ۵ ماشے گل سُرخ تین ماشے، گل گاؤ زبان اصل تین ماشے، مصطکی روٹا
ماشہ، عود ہندی ۲ ماشہ، واد الہنجی کلاں ماشہ، طباشر اصلی ماشہ، کل سات دو ماشے
معدہ اور جگر کے امراض میں استعمال فرمائیں۔

۳۔ حب متقوی رحم درطش جسے فاکسار نے ساہنا سال تک بار بار بنا کر مریض مستور
کو استعمال کرایا علاوہ درطش ہونے کے مبین محل ہے بعض چودہ چودہ سالہ مریض
عودتوں کے بال اس کے استعمال سے اولاد پیدا ہوئی متقوی و مصفی رحم بھی ہے۔

صفتہ، مصبر، عصارہ ریوند تولہ تولہ، زعفران اور ہیرا سیس چھ ماشے کونار گندل
کا توڑا بقدر ضرورت ملا کر نخودی گولیاں بنالیں۔ ایام ماہراری سے ایک دن پہلے
صبح وشام گرم مزاج عودتوں کو دو دوسرے اور سرد مزاج کو پانی سے استعمال کرائیں

ہب میں کھل کر جاری ہو جائے تو استعمال بند کرائیں۔

ہزار گرامی کرے تو بند کرا کر ہر دو وقت کھانے کے بعد سو ڈائنٹ دو دو گینہ پانی
سے استعمال کرائیں سرد مزاج مریض کو دوا کے ساتھ ہر روز دو روز وقت کھانے کے بعد ایک
کس یا دو سو ڈائنٹ میٹ پانی سے استعمال کرایا کریں۔

۲۔ حب قبض کشا جو بے ضرر ملین اور ہر عیب میں استعمال کرنے اور تیار کر کے رکھنے
کے لئے بے نظیر اور جامع الشوائب مرکب ہے۔ اور کثیر القویان گرائی دوائوں میں صعبا
دوائوں پر استعمال ہوتی رتی ہے۔

صفتہ، مقویا لاتی اونٹ، مارکہ، صبر زرد، عصارہ ریوند، نوشادر تولہ، مصطکی روٹی چھ
ماشہ، گوند کبیرہ دو ماشہ سب ادویات کو باریک کر کے قطرہ قطرہ عرق گلاب ملا کر یا
کھار گندل کے گودا میں نخودی گولیاں بنا کر کے ایک دو گولی رات کو پانی یا دودھ سے
کھلا دیں دردم میں بھی استعمال کریں۔ اگر مریض ضعف جگر کا مریض ہو تو ساتھ ہی ایک
دو عیب کبہ نوشادزی بھی کھلا دیں۔ یا حب کبہ نوشادر کھانے کے بعد اور یہ گولیاں رات
کو استعمال کرائیں۔

سندھ موصوفہ ہمدہ صفت یہ ہے:

ہوا الشافی: کثیر کی جڑ ۵ تولہ سفید و سرخ پھول والی، اشق مسبر یعنی الیوا زرد و اندر حرج
 لکڑی (موتی، خردل، رائی، منقل، اندق، گولگ، نوشادر، ٹھیکری والا، شب، یانی، ہر ایک
 ایک تولہ سب کو خوب باریک پیس کر کپڑا چھان کر لیں۔ بعد ازاں عرق برگ سوبانجند و سرکہ
 اتا ڈالیں کہ تر بتر ہو جائے اور کھول میں ڈال کر خوب حل کریں و گھٹیں جب گولیوں کا
 سا قوام ہو جائے تو بقدر ضرورت روغن زرد شامل کر کے گولیاں باجرے برابر سب
 ادویہ کد تالیں۔

مقدار خوداک:-

۳ رتی سے ۶ رتی تک کھائیں۔ بچوں کو ایک رتی تا ۲ رتی تک حسب عمر دیں، بچہ کاری
 کے لیے مردانہ و زنانہ امرتس میں دہانی میں ملا کر استعمال کریں، شیاف رحم کے لیے روغن
 زرد میں ملا کر استعمال کریں۔ درم رحم و رسولی رحم کے لیے بھی اسی طرح استعمال کریں
 و دوش کا کام بھی دیتا ہے عرصیکہ جلد اور ام اندرونی و بیرونی قروح، شوریج، وغیرہ کے واسطے
 اس کو معجزہ یا کرامت کہو سب کچھ بجا ہے۔ اطباء کرام کا ایک معتبر جماعت نے اسے
 ہزاروں مریضوں پر استعمال کر کے پبلک میں پیش کیا ہے۔
 نوٹ: یہ نسخہ طبی رجسٹریشن بودوار اینڈی کو بھی پیش کیا جا چکا ہے۔ عوام الناس کی
 بہلائی و نفع کی خاطر۔

نسخہ علا طلا خاص الخاص:-

درد ساختہ دنیا بھر کے طلاؤں سے بے نیاز کرنے والا، ہزاروں دوسرے دینے والا واحد کا بیاب
 سبب من آئی یعنی روغن دل و صینی ہامرد کو مرد جانے میں از حد مفید ہے اسٹراٹریٹھا
 من شستی دور کر کے براہیجی پیدا کرتا ہے مزید برآں یہ کہ وقت جامع بہت لطف و
 مذا پیدا کرتا ہے، ۲۔ یو کے پیش آئیل، ۳۔ سروٹن آئیل یعنی روغن جال گوٹہ، ۴۔ آئیل
 آف پیپر سنٹ، ۵۔ لائیو کوار ایب پاشک (یہ جسم پر چھال یعنی آبلہ ڈال دیتا ہے۔ آئیل

طبی مجربات

۱۔ کشتہ نقرہ پھل الحصول: براہ نقرہ، سم القار سفید، کبریت آبلہ سا رکھ اتولہ، باہر خشک
 ہی پیس کر گلی خورد میں بندو گل حکمت کے بعد ایک سیر اوپوں کی آگ دیں، بشکرانی
 رنگ میں برآمد ہو گا۔

خوداک ۲ پناول مکھن یا بالائی وہی میں دیں۔ سنگہ بنی کی حالت میں وہی کی کسی
 پلا یا کریں۔

فوائد:- سنگہ بنی کے علاوہ مقوی باہ، وافع وجع المفاصل، نزلہ و زکام کو نافع نالج،
 لقوہ، رعشہ، بلغمی و مر اور زامردی میں مفید ہے مقوی دماغ اور وافع سیلان ہے۔

۲۔ کشتہ سونا سہل الحصول:-

براہ سونا، سیناب مصفی مکھ اتولہ کھلی بنا کر پڑاؤ کچلہ ایک پاؤ پانی میں ابال کر پڑ
 پاؤ رہنے پر قطرہ قطرہ ڈال کر کھول کر کے قرص بنا کر ۵ سیر اوپوں کی گلی ظرفت میں بند
 کر کے آگ دیں ورنہ دوبارہ آگ سے دیں۔
 خوداک دو چاول در مکھن یا بالائی۔

فوائد:- مقوی باہ و اعناتے رمیہ ہے۔ زیابیطس اور دق میں بھی

طبی مشرق کا معجزہ (اکسیر اورام ہرہ اقسام)

یہ دوا تحلیل اورام (دوم مٹانے کے لیے) بیخ توح معجزہ یا کرامت ہے۔ کسی بھی
 طریقہ علاج اس نسخہ کا مقابلہ نہیں کر سکتا، مرہم و اقلون اور ٹیچر ایوڈین اس کے سلسلے
 بالکل بیخ ہیں۔ ہر قسم کے سرطان، و امیل پھورے پھنسی و اوچنیل گندے زخم و دم فوطہ
 درم رحم و دم ہگر درم سدہ درم اممار، درم شانہ درم خنزیر، (کنڈہ مالا، رسولی، بیت کف، قمش
 ذات الجنب و دوچنیل وغیرہ تمام اندرونی بیرونی، گنود یعنی پھنسیاں وغیرہ اس کے کھانے
 اور لگانے سے فوراً دم دبا کر بھاگ جاتے ہیں مریض اچھا خاصا تندرست ہو جاتا ہے۔

آزمائش کیجئے۔

نسخہ بنا پر اسے دودنہ

مرا ہوا چھو کر سے پڑے میں پیٹ کر بانہ دیں، بہت جلد نہایت آسانی کے ساتھ بچہ پیدا ہو جاتا ہے۔
نسخہ ۵۰ بچھو کاٹا۔

ایک بچھو زندہ اقبیاط سے بچہ کر میتھی لیڈ اسپرٹ میں ڈالیں۔ اسپرٹ اسقدر ہو کہ بچھو بخوبی ڈوب جائے اور تقریباً اس سے ۱۲ اونچ اسپرٹ کی سطح اوپر ہو، ایک ہینہ تک ایسا ہی پڑا رہنے دیں۔ زہر کو زہر اڑاتا ہے کے مصداق دو تیار ہے بچھو کاٹے پر روتی کے پچا ہے سے لگا دیں فوراً زہر زائل ہو جائیگا۔ تڑپتا ہوا مریض چھینتا چلاتا اس خمرشی دعا دینا ہوا جائیگا بارہا آزمائش کی گئی کبھی خطا نہ گیا حالانکہ بیشتر لوگوں نے مذاق بھی اڑایا علاقہ سندھ میں ریگزار ہونے کی وجہ سے بعض علاقوں میں بے اتہا کھلتے ہیں:

۱۹۵۶ کا ذکر ہے کہ شہداد کوٹ کے ڈاک خانہ بنگلہ دیر و خان کے فرسٹ کلاس بنگلہ میں ہم لوگوں کا کیمپ تھا۔ ن۔ ن۔ ہ کے انجکشن کے سلسلہ میں عالمی ادارہ کے کچھ نمائندے آئے ہوئے تھے۔ سامان سب بیک ہو کر جبارا تھا اور تمام دوائیں چاچکی تھیں اتفاقاً ایک مشین سہی بچھو والی الماری میں رکھی رہ گئی ہمارے انچارج میڈیکل آفیسر خان خدا داد خان مجھ کو مرموم صاحب کی نظر اس پر پڑ گئی فرمانے لگے کہ یہ کیا ہے، بہر حال میرے ساتھیوں نے بالتفصیل بتایا جس پر انہوں نے فی البدیہہ فرمایا کہ یہ نسخہ ہمیں انگلینڈ کے ایک میڈیکل کالج کے پروفیسر نے بتلایا تھا سائنس کے موجودہ نظریہ کے تحت بالکل صحیح ہے بہر حال وہ بہت خیر ان ہوئے کہ یہ اتنا معمولی سا نسخہ ہے جس کو ہم نے غیر مہاک میں جا کر مننا اور دیکھا۔ اس طرح کے خدا جانے کتنے نسخے ایسے لوگوں کو معلوم ہوں گے، جو عام ہونے سے رہ جاتے ہیں اور مرنے کے بعد ساتھ ہی قبر میں وہ نسخے بھی دفن ہو جاتے ہیں۔ ضرورت اس امر کی ہے کہ کوئی ادارہ ایسا قائم ہو جو ہر ملک کی بھلائی

آفت کلوز یعنی رجون لوگ (دلالتی)۔ آئیل پانی رتھی عاقر قرحا کاتیل مردانہ قوت کے لیے
 یاگل خاص چیز ہے۔ ۸۔ آئیل لمی کورم یا بام آئیل پیکھوؤں کاتیل ۵ تولہ، ۹۔ رجون
 بام مچھلی زب یعنی بام مچھلی کی چربی کاتیل استرخا، کچی، کوتاھی لاغر اندامی فالج وغیرہ میں حکم
 مفید ثابت ہوا ہے ایک زنتقریباً چار پانچ صد مادہ پھیلیوں کے ہمراہ پانی کی گہرائی
 میں نیچے یکجانب رہتا ہوا اکثر شکاریوں نے پایا۔

ادویہ نسخہ ساتواں ہر ایک ایک تولہ۔

۱۰۔ کاڈیا شارک لیور آئیل اصلی ۱۰ تولہ، ۱۱۔ رجون زیتون یعنی آلو آئیل ۱۲۔ رجون ندوی عین
 مرغ ۱۳۔ چربی ریکھ ۱۴۔ چربی بیرشیر ہر ایک پانچ پانچ تولہ ۱۵۔ عطر چناگنہ ایک تولہ
 ۱۶۔ رجون بادام خالص ۵ تولہ ۱۷۔ رجون چنبیلی خالص ۵ تولہ ۱۸۔ رجون مالکگنی ۵ تولہ
 ۱۹۔ فاسفورس ایک تولہ زرد والا جملہ اشیا کو آپس میں ملا لیں۔ فاسفورس کو کسی
 بھی تیل کو گرم کر کے چب کر ڈالنے لگے آٹا کر رکھ لیں اور فاسفورس حل کر لیں اور
 ۲۰۔ شکر ف روئی ایک تولہ کا مزید اضافہ کریں کھول میں گھوٹ کر بھرہ بقیہ اشیا
 سب یکجان کر کے کسی رنگین شیشی بحفاظت تمام سورج کی روشنی سے بچا کر سایہ میں
 ٹھنڈی جگہ رکھیں اور روزانہ بوقت شب حشفہ سپاری چھوڑ کر آلت پر آہستہ آہستہ
 کریں اور دیگر دھیروں طرف کہ خوب اچھی طرح جنب ہو جاتے بعد ازاں جنگلہ پان یا برگ
 ارتد بانڈھ کر سادہ کپڑے کی پٹی بانڈھ دیں۔ ۲۱ تا ۲۴ روز کے استعمال سے بفضلہ نامرد
 بھی مرد ہو جاتا ہے۔ ہر عمر میں استعمال ہو سکتا ہے۔

نسخہ ۲۱۔ درد سر عذاب ۲۵ سال سے ہو اور سر کو دیواروں سے ٹپک ٹپک کر مارتا ہو غرضیکہ
 درد سر کی قسم کا بھی ہو حکیم ڈاکٹر تمام علاج سے عاجز آگئے ہوں۔
 هو الشافی ۱۔ برگ سبنا لوتیکہ میں بھر کر سر کے پینے دکھ کر سویا کریں بھائے روئی
 کے۔ ایک ہینہ کا کورس ہے پھر یہ درد تازیت نہ ہوگا۔

جس کو بخار آتا ہو دو تولہ صبح و شام گرم دودھ میں برگ سبنا لوتیکہ کا سفوف بنا کر ماٹھ
 برگ ڈال کر پیٹے سے تین چار دن میں بالکل ٹھیک ہو جاتے۔ بڑی کا سیاب چیز ہے

جناب حکیم مولوی عبدال

سخہ:-

حکیم صاحب کے تجربات بہت ساری اور تجربہ شدہ نسخہ خوب ذیل ہے۔

نزایاق اعظم۔

- ۶۰۔ کاندہ بر عرق کو مایہ میں گھٹا ہوا
- ۲۴۔ لعل دناڑ
- ۲۴۔ لعل سیاہ (سببہ مرتج)
- ۲۴۔ لعل امین (سفید مرتج)
- ۲۴۔
- ۲۴۔

مٹی درمہ کا گلابی رنگت کا تیار جو
 اول سے ایک رتی تک مقوی
 ہے۔ اسی کشتہ نقرہ کی کیں
 کشتہ جوڑ بندھ چکے
 درد و موٹوں ہو گیا اور
 کے استعمال سے
 کشتہ صحت پر کیا تھا جو کہ

علاج
 کا نسخہ

سب ادویات کو پیش کر دو دورتی کی گولیاں بنائیں جو امراض اسبہا طوبتی
 اسکا، آہستہ سلام، انیم پچرٹاؤ، قوت باہ، جریان، درملنی، درمہ خشک، ذات الجنین
 کی بیماریاں، رقت نمی، سنگرہنی، سمرعت انزال، ضعف جگر، واقع قبض، نفاق
 اہل کمانی، خشک کھانسی، لقوہ، مولد خون، شستی، نقرس، اوجح المفاصل، بسترم
 لہر کے واسطے صحیح معنوں میں نزایاق اعظم ثابت ہوتی ہے اور مطلب کو چمکانے
 والا نسخہ ہے۔ عاقل یا کوئی حکیم حاذق جسک سے کام لیں کہ بہت سارے امراض میں
 کام لے سکتے ہیں

کی خاطر کھڑا ہو کر سر بلایہ بجائے کہیں اور لگانے کے ایسے لوگوں کی حوصلہ افزائی کر سکتے ہیں۔
 نسخہ ۱۸: یاطمی مضامین عطا کرنا یا شائع کرنے کی آرزو و حسرت دل میں لئے پیٹھے ہیں بشرط
 حیات انشاء اللہ ہر ماہ کچھ نہ کچھ مضامین و نسخجات رسالہ اسرارِ حکمت میں شائع
 ہوتے رہیں گے اگرچہ ایڈیٹر موصوت نے پسند فرمایا، چنانچہ ہم نے اس پیشہ میں بہت
 درد برداری ٹٹو کریں کھائی ہیں اور زرد ٹیٹو تک ننا شاد کیا ہے ملک بہ ملک قریہ بہ قریہ لکھو
 پھر کر کچھ دربا سے نایاب گوہر آبدار مغرب طریق علاج کا سہ توڑ خاطر خواہ جواب پیدا کیا
 سانیپ کاٹے کی دوا (بغیر کھائے پیئے ٹیکس)

نسخہ ۱۹: جواتے ملا گزیدہ ۱۵۔

درخت پیل کی پٹا کٹڑی سوٹی مٓ انج لابی تازہ بنا کر رکھ لیں اور مار گزیدہ کے دونوں
 کانوں میں لگا رکھیں چند منٹ میں تمام ناسد زہر و خون چوس لیں گے اور مریض
 دیکھتے ہی دیکھتے صحت یاب ہو جائیگا۔

نسخہ ۲۰: جواتے صنوع ۱۔ مشہور جانور لال کہ حلال کر کے اس کا خون آگشت
 شہادت سے مریض کا منہ کھول کر بوقت دورہ نالوسے لگا دیں ساری زندگی دورہ نہ پھرے
 گا۔ لاکھ روپیہ کا ایک نسخہ ہے۔

نسخہ ۲۱: ایٹنا اونٹ کی ناک کے کیڑے سایہ میں خشک کر رکھیں، بوقت دورہ دو روز
 بطور ہلاس کر سنگھائیں۔ بہت جلد اس موزی مریض سے چھڑکارا حاصل ہو جائے گا۔

نسخہ ۲۲: برگ تخم لاجونتی کوٹ کر ہمراہ آب تازہ ۳ ماہرہ روزانہ کھانا سرعت انزال کے
 لیے عجیب الاثر ہے۔

جناب حکیم مولوی عبدالرشید ریگ قدسی

نسخہ:-
 حکیم صاحب کے تجربات بہت ساری ادویات پر طلسماتی اثر پائے جاتے ہیں۔
 اس لئے تجربہ شدہ نسخہ حسب ذیل ہے۔

قدیاق اعظم:-

۶۰ حصہ	کھارہ در عرق کریمہ میں گھٹا ہوا۔
۲۴	کھارہ دراز
۲۴	کھارہ سیاہ (سیاہ مرتج)
۲۴	کھارہ بیض (سفید مرتج)
۲۴	کھارہ
۲۴ حصہ	کھارہ

سب ادویات کو پیس کر دو دورتی کی گولیاں بنا لیں جو امراض اسہال طبعی
 اسک، آہستہ سلام، انیم پھیلاؤ، قوت باہ، جریان، درملنی، دمر خشک، ذات الجنب
 کی بیماریاں، رقت منی، سنگرہنی، سمرعت انزال، ضعف جگر، واقع قبض، فالج،
 ابل کسانسی، خشک کھانسی، لقوہ، مولد خون، شستی، نقرس، وجع المفاصل، بستم
 اور کے واسطے صحیح معنوں میں تزیاق اعظم ثابت ہوتی ہے اور مطب کو چمکانے
 والا نسخہ ہے۔ عاقل یا کوئی حکیم عاقل عقل سے کام لیکر بہت سارے امراض میں
 کام لے سکتے ہیں

کی خاطر کھڑا ہو کر سر باریہ بجائے کہیں اور لگانے کے ایسے لوگوں کی حوصلہ افزائی کرے۔
 نسخے یا طبی مضامین عطا کرنا یا شائع کرنے کی آرزو و حسرت دل میں لئے بیٹھے ہیں بشرط
 حیات انشاء اللہ ہر ماہ کچھ نہ کچھ مضامین و نسخجات رسالہ اسرارِ حکمت میں شائع
 ہوتے رہیں گے اگرچہ ایڈیٹر موصوف نے پسند فرمایا، چنانچہ ہم نے اس پیشہ میں بہت
 در بدر کی ٹھوکریں کھائی ہیں اور زر ٹیونک نناشا دیکھنا ہے ملک بہ ملک قریہ بہ قریہ گھوم
 پھر کر کچھ درباے نایاب گوہر آبدار مغزینہ طریق علاج کا منہ توڑ خاطر خواہ جواب پیدا کیا
 مسانپ کاٹے کی دوا (بغیر کھائے پیئے ٹھیک)

نسخہ ۱۰: بوائے ملا گن دید ۱۰

درخت بیل کی پلٹکڑی سوئی ۴ اونچ لانی تازہ بنا کر رکھ لیں اور مار گزیدہ کے دونوں
 کانوں میں لگا رکھیں چند منٹ میں تمام ناسد زہر و خون چوس لیں گے اور مریض
 دیکھتے ہی دیکھتے صحت یاب ہو جائیگا۔

نسخہ ۱۱: بوائے صنزح ۱۱۔ مشہور جانور لال کو حلال کر کے اس کا خون آگشت
 شہادت سے مریض کا منہ کھول کر بوقت دورہ تالو سے لگا دیں ساری زندگی دورہ نہ پڑے
 گا۔ لاکھ روپیہ کا ایک نسخہ ہے۔

نسخہ ۱۲: ایٹھا اونٹ کی ناک کے کیڑے سایہ میں خشک کر رکھیں، بوقت دورہ دروازہ
 بطور ہلکے کر سنگھائیں۔ بہت جلد اس موزی مغز سے چھٹکارا حاصل ہو جائے گا۔
نسخہ ۱۳: برگ تخم لاجوئی کوٹ کر ہمراہ آب تازہ ۳ ماہ روزانہ کھانا سرعت انزال کے
 لیے عجیب الذاثر ہے۔

حکیم محمد سعید صاحب ڈیروی

مغربات جو بارہا مرتبہ کے مجرب و زود اثر ہیں

۱۔ کشتہ صدف مروارید قلعی پارہ والا، بخاروں اور جریان مٹی کے لئے مجرب ہے۔
 استند متوقفتاب جو فن آکسیر میں بھی ماہر تھے، ان کو ایک بڑھیا مائی صاحبہ سے
 عطیہ دیا تھا، مائی صاحبہ مرحومہ جو ۷۰ برس کی عمر کی تھی بڑی مہربانی سے بتایا تھا۔ اس مائی
 صاحبہ مرحومہ کے پاس اہل محلہ بڑی تعداد میں صبح و شام آتے تھے وہ بڑھیا سب کو منہ
 دوا دیتی تھی جس کی چند خوراگوں میں بخار اور جریان کو آرام ہو جاتا تھا۔

صفتہ صدف مروارید ایک پاؤ لے کر باون دستہ آہنی میں کوٹ کر کپڑ چھان کر لیں
 قلعی ۲۴ تولہ، سیماہ مصفی ۲۴ تولہ لے کر دو فن عقد کر لیں اب صدف اور عقد دونوں کو
 کھل کر لیں ایک جان ہونے پر عرق گاؤ زبان اصلی ایک بوتل تھوڑا تھوڑا ڈال کر کھل
 کریں ایک بوتل کھل ہو چکنے کے بعد قرص لیکہ کی شکل بنا کر خشک ہونے پر ایک کونہ
 گلی گل مکت شدہ میں ڈال کر سپٹ کر لیں۔ سپٹ جب خشک ہو جائے جس میں سپر
 اوپوں کی آگ دیں، سرد ہونے پر نکال کر پیس کر سیشی میں محفوظ رکھیں۔ بخار والے
 چار سرخ شربت بزوری عرق گاؤ زبان کے ساتھ دیں اور جریان والے کو چار سرخ مسکن
 یا طلائی میں رکھ کر اوپر ایک پاؤ دو دو بیٹھا ڈال کر نوش کریں، بفضلہ تعالیٰ چند خوراگوں
 یہی ہفتہ عشرہ میں صحت مٹی ہو جاتی ہے، جریان والے کو ۲۱ خوراک تک استعمال
 کرا سکتے ہیں۔

۲۔ کشتہ نقرہ ۱۵۔

بادہ نقرہ ایک تولہ لیکر گلاب بہاری جس کی گلفند بناتے ہیں کاپانی نکال کر پانی
 تولہ پان سے کھل کریں اور لیکر بنا کر ایک چھٹانک گلاب میں رکھ کر دو سیر کی آگ دیں

اسی طرح آگ مینے کے بعد کشتہ نقرہ اعلیٰ درجہ کا گلابی رنگت کا تیار ہو
 جانے کو نکال کر بخانا طت سیشی میں رکھیں خوراک چلر چاول سے ایک رتی تک مقوی
 اور عادت عزیز کی کو پیدا کرتا ہے۔ صدریہ کا مقوی بدن ہے۔ اسی کشتہ نقرہ کی کس
 خوراک سے ایک مہینہ جس کے ہاتھ پیر اور جوڑوں کے درد کے باعث جوڑ بندھ چکے
 تھے اور وہ اٹھ کر چل پھر نہیں سکتا تھا اسات خوراک کے استعمال سے درد موقوف ہو گیا اور
 درد کھل گئے۔ ۴ روز کے عرصہ میں تندرت اور توانا ہو گیا آکسیر روز کے استعمال سے
 اہل تندرت ہو گیا۔ یہ مجرب علاج حکیم حاجی حسین بخش ماہر کشتہ ساز نے کیا تھا جو کہ
 فن کشتہ سازی میں مانے ہوئے طبیب تھے۔

۳۔ کشتہ تانبہ جاذب سیماہ۔

ایک تولہ برادہ تانبہ میکہ ہرن کھری جسے پنجابی زبان میں ہلی کہتے ہیں۔ کے پانی
 ایک چھٹانک میں کھل کریں، اور ہلی کے تازہ نقرہ آدھ پاؤ میں قرص بنا کر رکھیں اور
 گل مکت کر کے دو سیر کی آگ دیں، سرد ہونے پر نکال کر مزید ایک چھٹانک پانی ہرن
 کھری میں کھل کر لیں، اور ہرن کھری کے آدھ پاؤ نقرہ میں رکھ کر م سیر اوپوں کی آگ
 دیں، سرد ہونے پر کھل میں ڈال کر پیس اور سیماہ مصفی ڈال کر کھل کریں اور بوٹی
 لاکر کاپانی کھل کریں، جب سیماہ جذب ہو جائے تو آدھ پاؤ نقرہ بوٹی مذکور میں رکھ کر
 آگ دیں اور ہونے پر نکالیں، نامروی اور ضعف بارہ کے لئے ایک نخس سے ایک چاول
 تک استعمال کریں۔ اور دو دو گھی کا استعمال کریں، جب پیاس لگے تو گھی دو دو میٹھا ڈال کر
 انشرا شدہ تین روز میں نامرد مری ہو جاتا ہے اور اگر قسمت یاد ہو تو قلعی کاپانی خشک
 کر کے چاندی بنا دیتا ہے۔ یہ کشتہ تانبہ ہندوستان کی سیاحت کے زمانہ میں ایک مادہ
 سہاسی نے حکیم محمد بخش سنہاسی کو بتایا تھا اور حکیم صاحب نے مجھے بتایا جو کہ بارہا تجربہ
 اس اعلیٰ درجہ کا مقوی باہ ثابت ہوا ہے۔

۴۔ اکسیر قوت باہ۔

۱۹۳۶ء میں ایک نوجوان مطلب میں آیا جو کہ بظاہر تندرت معلوم ہوا تا جب تشیخ کیا

گیا تو وہ ایسا نامرد تھا جسے آٹھ برس سے مطلقاً شہوت ہی نہیں آئی تھی جو کہ بچپن کی غلط کاریوں کا نتیجہ تھی۔ ہم نے اُسے کشتہ شکرگت اور ہڑتال درتقہ دو دورتی کی خوراک بحال کھن میں رکھ کر کھلائی اور دو دو گھی کا استعمال کرایا اور ساتھ ملائیے نظریے ضرر کی باتیں کرائی چودہ روز میں توت مردی عود کر آئی۔ اور کبیس روز میں تندرست ہو گیا۔ ۱۹۴۰ء

میں قندہ اور قساو کے باعث سس کی ملاقات نہ ہو سکی اور تقسیم ملک کے بعد وہ لاہور میں آ گیا اور میں راولپنڈی میں چلا گیا۔ ۱۹۴۲ء میں میں لاہور آیا تو وہ مجھے تلاش کرتا ہوا مل گیا اور اس نے بتایا کہ میں دوستوں کے ساتھ ٹیچا ٹکٹ و دھڑ سالہ پیار پر پکنک منانے چلا گیا اور وہاں غلط کاریوں کا شکار ہو گیا اور اب میں توت مردی بالکل کھو چکا ہوں ایک بہینہ شادی میں رہ گیا ہے، لکن میرا علاج کریں اور میں آئندہ غلط کاریوں سے توبہ کرتا ہوں اور میرا علاج کریں۔

ہم نے وہی کشتہ شکرگت اور ہڑتال درتقہ کا استعمال کرانا شروع کر دیا اور ساتھ میں ملائیے نظریے ضرر کا استعمال کرنا شروع کر دیا بفضلِ خدائی ایک ماہ میں وہ بالکل تندرست ہو گیا اور شادی کے بعد ملاقات ہوئی تو اس نے کہا کہ آپ کے طفیل میں کامیاب اور باہر ہو گیا ہوں۔

شادی کو چودہ پندرہ مہینے ہو گئے اور کوئی اولاد نہ ہوئی تو پھر وہ میرے پاس آیا اور کہا کہ میں بالکل مرد ہوں اور میری بیوی کو بھی معلوم ہے کہ میں مرد ہوں لیکن خاندان میں چہ گوئیاں ہو رہی ہیں کہ کیا وجہ ہے کہ اولاد نہیں ہوتی تو ہم نے اسے اسیہ توت با کی تین خوراک دیں اور کہا کہ شہر گوجرانوالہ میں جا کر استعمال کریں اور گھی دودھ میٹھا ڈال کر خوب استعمال کریں۔ اُس نے ایسے ہی کیا اور واپس آیا تو اللہ تعالیٰ کی قدرت کا اعجاز نما اثر ظاہر ہوا اور پیدے ہی حمل میں اللہ تعالیٰ نے فرزند عطا کیا۔ اور پھر دو بھائی پیدا ہوئے ہوا عزیزیکہ اب اس کے اہل آٹھ دس لڑکے لڑکیاں ہیں جو بفضلِ تہالی زندہ ہیں،

شکریہ اللہ تعالیٰ

اکسیر مقوی باہ و صنعت نامردی کے لئے اکسیر ہے۔ چار پانچ روز کے استعمال سے

گیا گذرانا مردی مرد ہو جاتا ہے۔
صفتہ۔

ایک تولیہ سیلاب مصفیٰ ایک تولیہ جنت مصفیٰ دونوں کو عقد کر لیں اور ایک روز سادہ ہی کھل کر لیں۔ دوسرے روز روغن نرشارہ ہوائی ایک تولیہ ڈال کر کھل کر لیں۔ اور ایک چینی کے پیالہ گل حکمت شدہ میں رکھ کر ایک پاؤں پلوں کی آگ دیں۔ آگ پیالہ کے پینچے ہی پہنے اور ڈھکن رکھ دیں۔ اسی طرح آٹھ روز تک آسج دے کر محض نو رکھیں۔ اب پیاز م بوتل اب مارو بیگن گول ۴ بوتل ایک چینی کے پیالہ میں ایک تولیہ شکرگت ایک تولیہ ہڑتال درتقہ ڈال کر اب بیگن اب پیاز ڈال کر پینچے آگ جلائیے پیالہ بڑا ہو اور گل حکمت شدہ ہو، جب آٹھ بوتل اب پیاز و اب بیگن خرچ ہو جائے تو شکرگت کو اب گرم سے دھوئیں اور خشک اور کر دیں اسی طرح ہڑتال کو دھو کر صاف کر لیں۔ ایک تولیہ کبریت مصفیٰ لیں کہ اب حکمت پیاز شکرگت ہڑتال درتقہ اور کبریت آٹھ ساران پانچ چینیوں کو سرکہ مقطر جس میں ایک چھٹانک سواگ سفید ایک چھٹانک چھٹانکی سفید ایک چھٹانک کچی سیاہ۔ ایک چھٹانک توشہر ٹھیکری باریک چیں کر آٹھ بوتل سرکہ ڈال کر قرع انہیں سے مقطر کر لیں ان پانچوں اجزاء کو سرکہ سے کھل کر لیں۔ ایک روز اور دو چینی کی پیالیوں گل حکمت شدہ میں رکھ کر لب خوب بند کریں۔ اور ایک بندیا جس میں تین چار سیر ریت آجائے لے کر گل حکمت کر لیں۔ اب ایک سیر بندیا میں ڈال کر اوپر دو واکی پیالیوں کو رکھیں اور دو سیر ریت اوپر ڈال کر آگ دیں ۴ گھنٹے پینچے آگ دیں اسی طرح ستائیس آگ دیں۔ اب اکسیر تیار ہے ایک ٹرخ خوراک کھن یا بالائی میں رکھ کر استعمال کریں اور گھی دودھ خوب نوش کریں، کھٹی سریش اور تیل والی ایشارے سے گل پر ہیز کریں۔

انتشار اللہ طبعی امساک پیدا ہو گا اور مادہ منویہ غلیظ ہو گا اور مادہ منویہ میں اولاد پیدا کرنے والے جراثیم پیدا ہوں، جن کی منی میں اولاد پیدا کرنے والے جراثیم نہیں ہوں یا پیدا نہ ہوتے ہوں ان کو استعمال کرائیں اور قدرت خداوندی کا کوششہ ملاحظہ فرمائیں کہ اللہ تعالیٰ نے دواؤں میں کیا تاثیر پیدا کی ہے۔

حکیم محمد اسماعیل زبدۃ الحکماء

الشہداء: سرسہ سیاہ، ریچھ جھلکا، سموزن باریک بیس کہ گولیاں بقدر مونگ تیار کر لیں۔
کھانا کھانے کے بعد ایک ایک گولی ہمراہ دودھ استعمال کرائیں۔
حمل ہونے کے بعد دوا شروع کو ہیں۔ جب بچہ پیدا ہو کر ایک سال کا ہو جائے
تو پھر گولیاں کھانا بند کر دیں۔ دوسرے بچے کے وقت دوا کھلانے کی ضرورت نہیں ہے
دودھ لیں گوشت وغیرہ خوب کھانے میں دیا جائے۔ پھل زیادہ استعمال کرائیں، چاول اور
دول وغیرہ کم کھائیں۔

لشاطہ اور اب عاقر قرحا، سونٹھ، سرچینی، زعفران کشمیری، فلفل وراز، جاتنل، لونگ
معدل سفید ہر دو ایک ایک توکر افیون م تولہ سب ادویات باریک سفوف کریں۔
سرعت کے لئے روزانہ آدھ۔ تی سے ایک رتی صبح و شام ہمراہ دودھ دیں اور اساک
کے لئے خاص وقت سے دو گھنٹے پیشتر ایک سے دو رتی کی خوراک شہد میں ملا کر چٹائیں
اسی سے شہد گرم پلائیں۔
کالہ کھانسی: کاکڑ سنگی ماشہ باریک پوسن کر شہد میں حل کر کے دن میں دو تین
بار ہلک کر چٹائیں انشاء اللہ پہلے روز ہی فائدہ ہوگا۔

حکیم پیر حسین اکمل (خطیبک)

مجبوبات

الحب کیمیاء: کشتہ فولاد، ماشہ، سم القاد، ماشہ، کچلہ مدبر، ماشہ، کتھ سفید ایک تولہ

ایک شخص آیا اس کو پانچ روز دوا استعمال کرانی اتنی قوت پیدا ہوئی کہ اس نے
دوسری شادی کی اور اس کو انشاء تعالیٰ نے اولاد بھی دی اور پہلی بیوی سے بھی اولاد ہوئی
من الاسرار الخفیة و مکذوبہ جو بنائیں گے وہ اس احقر العباد کو دعائیں یا فرمائیں۔

سب کو پیس کر شہد میں ایک رتی کے برابر گولیاں بنا کر کھانا کھانے کے بعد ایک ایک گولی کھائیں۔

فوائد۔ ضعف باہ وغیرہ کے لیے بہترین دوا ہے۔

اکسیر و مدہ۔ سالفار اتولہ، باچی اتولہ، پوست بیج آک اتولہ، نمک زقوم خانہ ساز اتولہ کل اجزاء ۴۔

ترکیب تیاری و استعمال۔ یکے بعد دیگرے علیحدہ علیحدہ کھل کر لیں۔ بعد ازاں برگ بانسہ طحلی مالکنگنی ہرہ تولہ دوسرے پانی ڈال کر پکائیں جب نصف رہ جائے اور کوسا پانی کے ساتھ کھل کر لیں۔ اس طرح دوسری دفعہ پیر تہری دفعہ موٹے کے برابر گولیاں بنا کر آجیب گولی صبح ایک شام بکری کے دودھ کے برابر۔

پڑھیں۔ چاول اور قبیل چیزیں وغیرہ۔

عرق مفرح۔ کشنیز اتولہ، الایچی خورد اتولہ، کاسنی ۵ اتولہ، سنبل سفید اتولہ، نیلوفر اتولہ، گاؤ زبان اتولہ، گل ہنفتہ اتولہ، طحلی اتولہ، خباب اتولہ، کل اجزاء ۶۔

ترکیب تیاری، بطریق معروف عرق کشید کریں۔

مقدار خوراک ۵ تولہ صبح، ۵ تولہ شام

فوائد۔ جگر کی گرمی خشکی گلے پڑنے کو بہت مفید ہے۔

حکیم محمد شیر احمد (عطیک)

مُجربات

۱۔ مقوی دماغ۔ کشتہ مرجان جواہر والا ایک رتی اسپرین رتی کیفین رتی یہ ایک

رک ایسی دن میں دو خراکیں استعمال کریں۔

ضعف دماغ، دماغی تھکاوٹ، دروس، نزلہ و زکام کے لیے اکسیر ہے۔

اکسیر لیکوریا۔ کشتہ بیضہ مرغ مرقی، کیلسم ٹیکٹٹ الماشہ دن میں دو خراکیں ہمراہ آجیب اتولہ۔

اکسیر جربان۔ کشتہ سدحاجہ ارقی، پوٹاسیم برومائیڈ ۳ رتی ایسی ایک خوراک صبح و شام لیں۔

جربان، احتیاط اور ذکاوت جس کے لیے مفید ہے۔

پروفیسر محمد یوسف (ایک حکیمو ایک ڈاکٹر)

مُجربات

۱۔ مطلب کا نسخہ۔ بیج اسکندہ ناگوری، اتولہ نشاستہ اتولہ، مغز بادام ۳ عدد، مرقہ سیاہ اتولہ، چینا گوند ۳ تولہ، نبات سفید، سموزن آدھ سیرنگی میں تمام ادویات کا سفوف بھون کر نبات سفید ملائیں۔ مقدار خوراک ۵ سے ۱۰ ماشے تک ہمراہ شیر گاؤ۔

فوائد۔ مسن بدن ہونے کے ساتھ ساتھ تقویت باہ کے لیے بہترین دوا ہے۔ وضع حل کے بعد عورت کو کھلانا بے حد فائدہ مند ہے۔

۲۔ کشتہ مسرب۔ سرب ایک پھانک ایک کڑا ہی میں گلا کر آسن کی ایک لمبی جڑیا لکڑی اس میں پھرتے رہیں۔ اور آج بیج تیز رکھیں حتیٰ کہ تمام سیدہ کشتہ ہو جائے بہت عمدہ رنگ زندہ کشتہ ہو گا۔

مقدار خوراک: ۲ رتی ہمراہ مسکہ گاؤ۔

فوائد۔ یہ کشتہ جربان، احتیاط، سرعت ازال اور تقویت باہ کے لیے بے نظیر ہے۔

۳۔ ٹیکچرا اسکندہ۔ بیج اسکندہ ۵ اتولہ جو کوب کر کے سپرٹ رکٹی فائیڈ اپونٹ میں

ڈال کر اچھی طرح کراک لگا کر اندھیری جگہ رکھ دیں۔ اور ہر روز ہلادیا کریں۔ چالیس روز بعد فطر کر لیں، مقدار خوراک ۵ سے ۱۵ ہونڈ۔

فوائد: سیلان الرحم، عسر الطمث اور بے تاہدگی ایام نیز سیلان الرحم اور کمزوری اعضا درد کمزور، سل، دق، سوکھا، عرق النسا، درد سر، بوجہ ضعف و ماخ، القوہ فالج میں بے حد سود مند ہے۔

جس غذا کے کھانے کی عادت نہ ہو وہ معدہ میں جا کر نامد ہو جاتی ہے۔ اگر کچھ عادت کی نسبت وہ زود ہضم اور عمدہ ہی کیوں نہ ہو۔ جب تک بندرتج اس کی عادت نہ ہو اس وقت تک موافق نہیں آتی۔ جس غذا کی عادت ہو معدہ اسے فوراً قبول کر لیتا ہے اس لیے باضمہ کا عمل نہایت خوبی کے ساتھ انجام پاتا ہے۔ (رازی دماغی)

اسیاد ہو جائیں گے انشاء اللہ تعالیٰ۔
۱۔ اکسیر سیاہ: اسپند سوختی نعت ہراں اور نصف خام، پورست خشخاش، کبجد سیاہ ہر ایک ایک تولہ نند سیاہ، ۴ تولہ ملا کر گولیاں جنگلی بیر کے برابر تیار کریں۔ گیارہ روز استعمال کریں عجیب ہے۔

فوائد: منفعت باہر، سرعت انزال کے لینے اکسیر مجرب ہے۔
۲۔ تر نعل: ۲ تولہ شیر مدار میں سات روز تر رکھیں پھر سات روز کے پھل و حنظلہ میں بند کر کے آد گندم میں گل حکمت کر کے آگ میں سوختہ کریں بعد سرخ ہونے کے نکال کر نصف لڑل سر دیوں میں استعمال کریں، سات روز میں نامرد مرد کامل ہو جائیگا۔

حکیم ڈاکٹر محمد سلیم اختر (عطیک)

محرمات

۱۔ ہوائے کمزوری: زردی بیضہ سرخ ابالی، ہوائی بریاں کردہ، ۴۰ عدد، زنجبیل ۲ تولہ، فلفل دلاز ۳ تولہ، تر نعل ۲ تولہ، ہادزی ۲ تولہ، زعفران اعلیٰ قسم ۱ تولہ، خولجاں ۳ تولہ، آب پیاز، ۱ تولہ، آب ادک، ۱ تولہ، بارکبک اس کر شہدہ چند لاکر معروف طریق سے تھون بنا دیں۔
خوراک: علی الصبح ۱ تولہ، تہراہ شیر گاؤ۔

۲۔ طلائعہ مقوی: انیون خالص ۱۴ ماشہ، زعفران اناشہ ۴ ماشہ، مشک خالص ۶ رتی، روغن یاسین ۱۴ تولہ، اشیاء بارکبک پیس کر روغن میں ملا کر چوش دیوں بٹلا تیار ہے۔ جو معین مخلوق کو بہت فائدہ دیتا ہے۔

حکیم ڈاکٹر ولی محمد جالندھری (عطیک)

محرمات

اکسیر جگس: کالی زری، پورست امیس، زرد پوچو، مغز بھللاں، دارچینی ہر ایک ۲ تولہ، بھنگلا سیاہ ۳ تولہ، بیج کچا لڑ ساڑھے تین تولہ، نند سیاہ کہہ ہموزن ادویہ ملا کر نخود کے برابر گولیاں تیار کریں۔

مقدار خوراک: ایک گول صبح ایک گول شام،
فوائد: ۱۔ دم جگڑا، استتقار، اسہال جگری، بھوک کی کمی، خرابی معدہ کے لینے اکسیر ہے۔ چالیس روز تک استعمال کریں۔
نوٹ: اگر اس میں پانچ میر گڑ کہہ ملا کر تین ساتھ گولیاں بنا کر استعمال کی جائیں تو سینہ

حکیم عبدالملک مجاہد

ہاہات:

۱۔ خنازیر کا حکمی علاج: گلیاں ہوں یا زخم بہتے ہوں کسی مرہم اور جراحت کی ضرورت نہیں زیادہ سے زیادہ ۲۱ دن کے استعمال سے پرانی اور تیشلی مرض دور ہوگی پھر زندگی میں کبھی مہلک عود نہ کرے گا بے حد معنی خون بھی ہے۔

۲۔ میٹھا تیلیا سیاہ اک تولہ، حقیر قرچا اتولہ، دانہ الاچی خوروا تولہ، شکر گریزی اتولہ، لعل دراز اتولہ، رسکپور ماشہ، کل اجزاء چھ۔

۳۔ ترکیب تیاری: ایک ہفتہ سحق بلع کریں، مقدار خوراک زیادہ سے زیادہ ۲ رتی کپسول میں بند کر کے دیں پہلے ہی ہفتے زیادہ سے زیادہ تین ہفتے میں مرض ختم ہو جاتا ہے۔

۴۔ علاج خلضی: کنگن کھار پاز۔ پانی چار سیر، سم الفاسید باریک کیا ہوا ایک تولہ کل اجزاء ۳۔

۵۔ ترکیب تیاری: تمام اجزاء کو قلعی دار برتن میں بھگو دیں، دن میں دو تین بار ہلاتے ہیں چار دن کے بعد آگ پر رکھ کر استغریکا میں کہ گارا سا رہ جائے کھلے منہ کی پیشاب میں ڈال کر تیز دھوپ میں رکھیں روغن اوپر آتا جائے گا روغن اتار تے جائیں محفوظ رکھتے ہیں ایک دو قطرے بطور علاج عضو مخصوص پر لگائیں ہر قسم کی خرابی دور ہوگی۔

۶۔ زخم چھوڑا، پھنسی ناسور بھگندہ کے لیے عجیب الاثر و حیرت انگیز مرہم ثابت ہوگا۔ نسخہ: ایک پاؤ روغن کنجد خالص میں تیزاب سرخ کا ہی ایک چھٹانک ڈال کر کھنڈ ہال میں رکھیں یعنی توہل کو ۲ گھنٹے کے بعد نکالیں اس کا رنگ گہرا سرخ ہوگا ایک ہفتہ کے بعد روٹی کے پھر برے سے مقام اذوق پر لگائیں۔

۷۔ برائے آتشک: زعفران اتولہ، قرفل اتولہ، کافور بجم سین ۲ تولہ، نیش قلمی ۲ تولہ، کپور ۳ تولہ، دانہ الاچی خوروا ۳ تولہ، بیٹڑ کاٹی ۶۰ تولہ، مردار سنگ اتولہ، اول رسکپور جو برے لیے جاویں، بعد کو سب دوائیں گھی میں ۹۰ روز کھول کریں کھل کا ہو۔

۸۔ خوراک: ۳ رتی صبح و شام دیویں۔

حکیم محمد نبی خاں جمال سویدا

معمولات مطب

۱۔ حبیہ کالی کھانسی: گندھک آملہ سار مدبر رست لوبان خانہ ساز، چوکیا سو باگہ بریاں، پیل، بلبلہ مسلم سوختہ، عتاب مسلم سوختہ، افیون بریاں، برگ پان سوختہ، نمک سیاہ کا کڑا سنگی ہر ایک تین ماشہ، رب اسوس ۲ تولہ سب کو پیس کر پانی ملا کر اور قدرے شہد کی مدد سے اش کے برابر گولیاں بنائیں۔

۲۔ مقدار خوراک: ایک ایک گولی روزانہ چار بار استعمال کرائیں۔

۳۔ خاندک: کالی کھانسی کے لیے ایک تیر ہدف نسخہ سہ سکنوں بار کا تجربہ ہے۔ دو لٹے حب انصاح: پوست تاج بکاب ۶ ماشے کو آدھ پاؤ پانی میں جوش دیں، جب آدھی چھٹانک رہ جائے تو ذرا سا گرم ملا کر رات سوتے وقت پلا میں اس سے کدو دانے اور کچھوے دونوں دفع ہو جاتے ہیں۔

علم الحکمت کا صحیح اور مخلصانہ استعمال اپنے فیوض و برکات سے انسان کو ایسے اعلیٰ و ارفع مدارج و مناصب پر پہنچا دینا ہے جن کے سامنے دنیاوی عز و جاہ اور شہرت و دولت کوئی معنی نہیں رکھتی۔
(رہبان)

عصا: معمولی قبض کو دور کرنے کے لیے بہت اچھی چیز ہے۔ بچے، جوان اور بوڑھے سب استعمال کر سکتے ہیں۔

سلاٹ ایرو ایک تولہ، عصا، ریوند ایک تولہ، مصطکی روٹی، ماشہ سب کو باریک پیس کر چھان کر دانہ مزگ کے برابر گولیاں بنائیں۔ بوقت خواب آگولی سے ۴ گولی تک (عمر کے مطابق) کھا لیں۔ اگر تین چار دست لانے کی ضرورت ہو تو جو انوں کو آٹھ سات گولی تک دے سکتے ہیں۔ شیر خوار بچے کو ایک گولی کافی ہوتی ہے۔

مسنون: ہلتے ہوئے دانتوں کو مضبوط کرنے، دانتوں کے درد کو سکین دینے اور جان کو روکنے کے لیے مفید ہے۔

منسختہ: چھالیہ، مازوئے، سبز پھٹکڑی بریاں، کتھہ، کافور، ناسپال (پوست اند) لک براجت، الچی کلاں، سررچینی، خاقرقا، مرق سیاہ، پوست ببول، پوست بیلہ، مصطکی، رال سفید، دم الاخوین ہر ایک، ایک ایک تولہ تو تیاں بریاں چھ ماشہ، ایون مین ماشہ،

سب کو باریک پیس کر چھان کر دانتوں پر لیس،

(بشکریہ رہائے صحت)

حکیم سید ظل الرحمن

ایک ممتاز اور یگانہ صفت، طبی شخصیت،

آپ کے معجزات

حریہ مقوی و مرطب دماغ۔ یہ حریہ دماغ کو قوت دینے اور تزیین پہنچانے کے لیے بے حد مفید ہے خشکی اور ضعف دماغ کی وجہ سے جو امراض (مثلاً بے خوابی، نزلہ دائمی) پیدا ہو جاتے ہیں وہ بھی اس کے استعمال سے زائل ہو جاتے ہیں۔

نسخہ ۱۔ مغز بادام شیریں منقشرہ دانہ، مغز کدو شیریں ۶ ماشہ، مغز تربوز ۶ ماشہ، تخم خنثا ۲ ماشہ، دانہ الائچی کلاں ۲ ماشہ، سب کو دودھ پاؤسیہ میں پیس کر چھان لیں، اس کے بعد گھی دو تولہ کو دہنی میں ڈال کر آگ پر چڑھائیں اور اس میں چند لونگ ڈال کر سرخ کر لیں تو اس میں مذکورہ دودھ پکھاریں اور چوشش دیں، اس کے بعد صبری، دونوں ملا کر سرد کر کے نیم گرم پیسے (اگر دودھ موافق نہ ہو تو اس کے بجائے پانی میں پیس کر چھان کر تیار کر سکتے ہیں۔

نسخہ مرقین :-

درم جگر، درم مصلات شکم اور یرقان زرد کے لیے مفید و معمول ہے۔
آب کاسنی سبز مرق ۴ تولہ، آب کموے سبز مرق ۴ تولہ میں خمیرہ بنفشہ ۴ تولہ ملا کر پلائی اور دوسری مناسب تدریجوں میں مرین اور مرض کے مطابق کام میں لائیں۔

آب ترب مرق :- یرقان کے لیے بے نظیر دوا ہے۔ آب برگ ترب سبز مرق و مولی کے بیڑیوں کا پھاڑا ہوا پانی (پانچ تولہ میں شکر سرخ دو تولہ ملا کر پلائی، اگر قبض کی شکایت ہو تو شکر سرخ کی بجائے شربت دینار ۴ تولہ اضافہ کریں۔

تصوف کی ایک روشن شمع

سید محمد حسین شاہ صاحب الہ آبادی

۱۔ بچوں کی پسلی چلانا، سانس پھولنا، سردی لگنا، کھانسی کا بار بار اٹھنا، نونیہ ہونا، دیکھا اور سینہ (الطخال) میں تیر بہوت ہے۔
گنودنی سوختہ ۱۰ تولہ، آب اسکند ناگوری ۶ سیر جو بیڑہ بتوں سے برآمد کیا گیا ہو، میں کھول کر کے قرص بنا کر خشک ہونے پر دس سیر اوپلوں کی آگ دیں۔ سرد ہونے پر کھول کر کے محفوظ رکھیں مقدار خوراک ایک چاول سے ایک رتی تک بوقت ضرورت شیر خوار بچوں تک کوٹے سکے ہیں۔

۲۔ دوائے مدقوق و مسلول :-

سرطان نہری سوختہ ۵ تولہ، صدف گوہری سوختہ ۵ تولہ، شیر خر ۶ سیر میں کھول کریں، قرص بنا کر ۵ سیر اوپلوں کی آگ دیں۔ سرد ہونے پر بیڑہ اتنا ہی شیر خر شامل کر کے دوبارہ کی طرح آتیج دیں۔ برنگ سفید قدر سے آسانی برآمد ہوگا۔ ڈر کنوں کی طرح رکھیں۔
مقدار خوراک ایک رتی سے چار رتی تک خیرہ گاؤ زبان چھ ماشہ میں رکھ کر عرق سرطان دو تولہ کے ساتھ دن میں تین بار دیں۔

۳۔ حابس الدم :- بوا سیر کا خون بند کرنے کی جادو اثر دوا۔

پلوسٹ ریٹھ ۵ تولہ لیکر شیشی میں بند کر کے خوب سینٹ کریں۔ اور دس سیر اوپلوں کی آتیج دیں، سرد ہونے پر نکال لیں کھول کر کے رکھیں، صبح و شام ۳-۴ رتی بدرقہ متاثر سے دیں۔ بوا سیر خونی میں جادو اثر ہے۔

۴۔ تیخیر معدہ کے لیے آکسیو :- (جو صرت پانچ اجزاء کا مرکب ہے)

تیخیر معدہ کا عارضہ فی زمانہ عام ہے۔ بعض اوقات اس کے سبب سے انسان کے نظام معدہ میں آہٹائی شکل پیدا ہو کر اعصابی نظام کو درہر بہرہم کر کے پاگل پن کی سی صورت

پیدا ہو جاتی ہے اور آسانی اس مرض کی اصل کا علاج نہیں ملتا، ذیل کا نسخہ اس کے لئے تیر بہوت ہے۔

مندان سیندر جو خود برادہ کیا گیا ہو، دو تولہ، فرنج خشک ایک تولہ، بادرنج بویہ تین تولہ، اسلٹین پانچ تولہ، سنبل الطیب پانچ تولہ۔

سب کو کوٹ کر اور باریک پیس کر اور چھان کر شیشی میں محفوظ رکھیں۔ تیخیر معدہ کی ایسی حالت جس میں پاگل پن تک نوبت پہنچ جائے تو یہ پانچ اجزاء کا مرکب ایک تولہ، مقدار خطائی چھ ماشہ، چھوٹی چندن چھ ماشہ کا اضافہ کر کے اس کی ۲۱ ساوی خوراکیں بنا لیں۔ پانچ خوراکیں روزانہ کے حساب سے چار روز تک مسلسل موسم کے مطابق یعنی موسم سرما میں اسلٹو خود دس چھ ماشہ ایک کپ پانی میں جوش دے کر چینی ڈال کر دیں اور موسم گرما میں اسے اسی جو شانہ کو ایک پائے پانی میں بھگو کر اس کے آب منظر کے ساتھ دیں اور اس کے کھانے اثرات ملاحظہ فرمائیں، یہ نسخہ میرا بیس سالہ مسمولہ مطلب اور مجوزہ ہے۔

۵۔ ایک نادر چٹکلہ :-

معدہ پر نمودار ہونے والے ان گلیٹوں کے لئے جن کو طب مغرب کے اصول کے مطابق صحت پریشین کے ذریعے ہی کاٹ کر دور کیا جاتا ہے۔ طب یونانی کا یہ نادر چٹکلہ آہستہ آہستہ ہل اور ممکن العمل ہے۔

بیر ہوشیاں لیکر انہیں استفد باریک کھول کریں کہ اس کا لیس دار قیل ساہن جاسے اس لیل کو انگلی سے ان گلیٹوں پر ہکا ہکا کھانا کریں۔ انتشار اللہ العزیز صرف تین ہفتوں میں تمام لاکھان ہلا پریشین خود بخود نابود ہو جائیں گی۔

اول۔ سنگنا گوری اتولہ، شکر خام، ہموزن، مقدار خوراک، ماشہ تا اتولہ صبح و شام ہمراہ شکر گرم
 فوائد۔۔ جربان و سیلان الرحم میں بہت مفید ثابت ہوا ہے۔

۴۔ سفوف۔۔ آب ترب مقطرہ، سیر قلعی طاروچی میں پکا کر گلاھا کریں بعد میں پتھے اتار
 کر شورہ قلمی۔ اتولہ، جو اکارہ ۵ تولہ، سنگ مسہابی ۵ تولہ، حجر الیہودہ ۵ تولہ مرتب سیاہ ۳ تولہ
 اتولہ ۲ تولہ سفوف کر کے ملا دیں، خشک ہونے پر گل حکمت کر کے ۱۰ ایر پاک دسی کی آگ
 میں سرد ہونے پر شیشی میں محفوظ سفوف کر کے رکھ لیں، مقدار خوراک ۳ رتی سے ۲
 انگلی سولی کی کاش پر پھر کر کہ دن میں دو تین مرتبہ اور گرم پانی کے ٹب میں بیٹھ کر
 باہر کریں۔

فوائد۔۔ ریگ و سنگ مشاز و گروہ میں بہت مفید ہے اور معمولی مطلب ہے۔

۵۔ سفوف سوزاکی۔۔

ریانہ چینی، شورہ قلمی، تخم کاسنی، تریرہ سفید، سوڈا اینکارب، ہوزن، معری چند ادویہ
 مقدار خوراک ۳ ماشہ ہمراہ لسی دودھ یا پانی۔ دن میں دو مرتبہ، ایک ہفتہ ہی میں چنگ
 لیں سب جاتی رہتی ہے۔

۶۔ سفوف مستحاضی۔۔

سنگ جراثیم، گتہ گتہ، گوند ڈھاک، امیں خورد سب ہوزن، معری دو چند
 اور سفوف بنا لیں۔ مقدار خوراک ماشہ ہمراہ آب زلال گل طمانہ
 فوائد۔۔ کثرت حیض میں بہت ہی مفید ثابت ہوا ہے۔

۷۔ سفوف۔۔

بہرہ بہرہ، زرشک، طباشیر، ساق، دانہ الاچی خورد، پیتھ، دریائی ناریل، جدولہ ہر ایک
 ہوزن سفوف بنا لیں۔ بقدر ۳ ماشہ ہمراہ کینجین سادہ ۲ تولہ، دکر، دن میں تین بار چائیں
 باہر کرتے و سبیلی کو مفید ہے۔ سورہ بعضی میں تریاق ہے۔

کھل۔۔ جراثیم صنف بیانی۔۔

مفر سمندر چل ماشہ، نقل سفید ۲ ماشہ، پچ شکر ہی سفید ۲ ماشہ، کتھ سفید ۲ ماشہ، سنگ

اقوالِ زریہ

دانا کون ہے ؟

- دانا وہ شخص ہے جو اپنی حماقت و جہالت کے سوا کسی کو اپنا دشمن خیال نہ کرے۔
- دانا وہ شخص ہے جو اپنے کام کو کسی کے بہرو سے نہ چھوڑے۔
- دانا وہ شخص ہے جس کی غافل لوگ تو تعریف کریں اور جاہل اور نادان بھجوا کریں۔
- دانا وہ شخص ہے جو دوسروں کے تجربہ سے فائدہ اٹھائے اور دوسروں کو گرفتار نہ کرے۔
- خود سنبھل جائے۔
- دانا وہ شخص ہے جو اپنی غلطی کو قبول کرنے میں دیر نہ کرے۔

معمولاتِ مطبِ مخزنِ انوارِ پیش میں

- ۱۔ سَقْفُوف :- سنگِ جراحت، کشتہ گنودنی، سیخِ انجبار، کبیرہ گبرو، دمِ الاخویں، کبیرہ ماشہ، ہموزن مصری، دو چنڈا دو بیہ، سَقْفُوف بنالیں، مقدارِ خوراک ۳ ماشہ دن میں تین مرتبہ، ہمراہ آبِ خشک،
- فوائد :- کثرتِ الطمث، بواسیرِ خونی، خونی دست، نفثِ الدم، بولِ الدم وغیرہ میں بہت مفید ہے۔
- ۲۔ سَقْفُوف :- اسٹو خودوس ۲ تولہ، فلفلِ سیاہ ۱ تولہ، فلفلِ سفید ۷ ماشہ، شکرِ سفید ۳ تولہ، خرب ۱ ایک بیس کر سَقْفُوف بنالیں، مقدارِ خوراک ۲ سے ۳ ماشہ دن میں تین مرتبہ، ہمراہ آبِ تازہ۔
- فوائد :- عصاب، شقیقہ، دردِ سرکہتہ اور خبیثہ دماغ کے لیے معمول ہے۔
- ۳۔ سَقْفُوف :- آردِ سنگھارہ ۵ تولہ، لوی پٹھانی ۳ تولہ، سوتھہ ۱ تولہ، دارِ چینی ۱ تولہ، موصلی سفید

پتھر توڑے، اول آب برگ سرس میں کھول کر پس خشک ہونے پر عرق لیوں حصہ عرق گلاب ۵ حصہ ملا کر کھول کر پس خشک ہونے پر پیشی میں محفوظ رکھ لیں۔ صبح و شام استعمال کریں۔ ایک ماہ کے مسلسل استعمال سے چشم کی عادت جاتی رہتی ہے۔ بیناں عود کر آتی ہے۔

۹۔ کھل بولے جانے وغیرا چشم و نکورے۔

دیانی نایل، توتیا گوانی، سمندر جھاگ، پینکری ہر ایک ماشہ، ناخن نیل ۳ ماشہ، سرس بنائیں پیشی میں رکھ لیں۔ بہت ہی مفید ثابت ہوا۔ عرصہ کا جالاجھولا ایک ماہ میں کٹ جاتا ہے۔

۱۰۔ حبوب سعالی۔

تخم کتان بریاں ۲ تولہ، ہہاگہ خام ۳ ماشہ، رب السوس ۲ تولہ، قند سیاہ ۲ تولہ، باریک دستی پس کر حب نخودی بنالیں۔ مقدار خوراک ۲ تا ۶ گولی دن میں تین مرتبہ، کھانسی میں بہت مفید ہے۔

۱۱۔ حبوب ہاضم۔

غنیہ مار ۲ تولہ، اجڑا سن دیسی ۲ تولہ، پودینہ خشک ۲ تولہ، فلفل سیاہ ۲ تولہ، نمک لاهوری ۲ تولہ، پوست بلیسا زرد ۲ تولہ، باریک کھٹ پیس کر آب اورک تازہ میں حبوب بقدر کندوشتی بنائیں۔ خوراک ۲ تا ۴ حب بعد طعام، بیضہ میں نین تین گھنٹے سے ہاضم و مشہی ہے اور کاسہریا ج ہے۔ بیضہ میں بھی مفید ہے۔ خاص طور سے گیشا۔ ٹزل میں بہت مفید ثابت ہوتی ہیں۔

۱۲۔ حبوب مصفی۔

کونیل مار، گندھک، کونیل نیب، سراک ۱ تولہ، عرق چوب چین میں حبوب بقدر نخود بنائیں۔ مقدار خوراک ۲ تا ۴ حب، ہمراہ شربت مندل ۲ تولہ،

فوائد۔ مصفی خون سے پھوڑے پھنسیوں اور گرمی دانوں کے لئے مفید ہے۔ آنسوؤں کے نفل کو درست کرتی ہے۔

۱۳۔ حبوب ڈبہ اطفال۔ مغز تخم کریدہ ۲ تولہ، مغز کر بخوہ ۲ تولہ، طوطیا مبرا ماشہ

عصارہ ریوند ۳ ماشہ، باریک کھٹ کر آب اورک میں حبوب بقدر دانہ باجرہ بنائیں۔ خوراک ۲ تا ۴ گولی ہمراہ شربت اور۔

فوائد۔ ذبہ اطفال و قبض کے لئے بہت مفید ہے، سینہ سے بلغم خارج کرنے میں مزاج الاثر ہے۔

۱۴۔ حبوب بواسیری۔

ریوند چینی خطائی ۲ تولہ، مغز تخم نیب ۲ تولہ، ربوت ۲ تولہ، آب زہرہ بقدر ضرورت میں پس کر حبوب بقدر دانہ نخوتیار کر لیں۔ خوراک ۲ تا ۴ حب ہمراہ عرق بادیاں ۲ تولہ یا سہرادی و خونی میں بہت مفید ہیں۔ قبض کو بھی دور کرتی ہیں۔

۱۵۔ حبوب مسہل بے ضرر۔

مغز بادام شیریں ۲ تولہ، مصطکی رومی، صبر زرد، عصارہ ریوند ہر ایک ۲ تولہ، گلشنہ دو تولہ، عرق بادیاں میں پیس کر حبوب بقدر نخود بنالیں۔ خوراک ۲ تا ۴ حب۔ بے ضرر اسل ہے۔ بخار کی حالت میں بھی استعمال ہیں۔ تلین کے لئے ۲ تا ۴ حب استعمال کریں۔

۱۶۔ حبوب قابض بولے اطفال۔

ہہاگہ بریاں، گشتہ گنوونتی، ہر ایک ۲ تولہ، مرج سیاہ ۶ ماشہ، اینون ۱ ماشہ، آب اورک میں حب بقدر دانہ باجرہ بنالیں،

مقدار خوراک ۲ تا ۴ حب، دن میں ۲ مرتبہ،

فوائد۔ بچوں کے سکتوں کو بند کرنے میں بہت مفید ثابت ہوتی ہیں۔

۱۷۔ حبوب طحالی۔

ریوند چینی، نوشادر، سوڈا بائیکا رب ہوزن سب آب ترب میں پیس کر خشک کر لیں، بعد میں مسخ عربی بقدر ضرورت پانی سے حبوب نخودی بنالیں، کلانی طحال و صلابت ہلکے میں بہت مفید ثابت ہوتی ہیں۔ وہی کی لمی کے ساتھ ۲ تا ۴ حب تک دن میں

۱۸۔ حبوب استعمال کریں۔

۱۸۔ حبوب احتلاوی۔

تخم سرس، تخم تمر ہندی، متشتر، ثعلب مصری ہر ایک ہموزن شیر برگد بقدر ضرورت میں حبوب بقدر کنارہ روشنی بنالیں خوراک ۲ تا ۴ حب دن میں دو مرتبہ ہمراہ دودھ گرم فوائد: احتلام کے لئے بہت مفید ثابت ہوتی ہیں۔ جربان وسیلان میں بھی مستعمل ہیں۔

۱۹۔ حبوب امساکی۔

ایون، کچیل، تخم دھتورہ، لونگ، جادری، جانقل، سب ہموزن، زعفران نصف دانہ الہنجی خورد دوزن۔ ہر ایک کوٹ کر جو شانہ پوست خشک نمائیں جو حبوب بقدر دانہ لونگ بنائیں، اور ورق نقرہ پیٹ دیں، مقدار خوراک ۲ تا ۴ حب امساک کے پیلے پان میں رکھ کر ضرورت سے ایک گھنٹہ قبل استعمال کریں۔ نزلہ و زکام میں صبح و شام استعمال کریں۔

۲۰۔ حبوب قویا۔ رال، گندھک، سہاگہ خام، مصری ہر ایک اتولہ سب کو پانی میں کھول کر کے حبوب بقدر کنارہ روشنی بنالیں وقت ضرورت احب پانی میں کھول کر یا گھس کر تمام دادر پر لیب کر دیں۔ سوزش نہیں ہوگی بہت جلد موذی مرض سے چھٹکارا مل جائے گا۔ انشاء اللہ تعالیٰ۔

۲۱۔ حبوب استقرار حمل۔

دندان فیل سوختہ، ریش برگد، ریش پیل ہر ایک اتولہ، ماڈوہنر، بذرا لبح ہر ایک ۶ ماشہ، ہر ایک کوٹ چھان کر شیر پیل بقدر ضرورت میں حبوب بقدر کنارہ روشنی بنالیں خوراک ۲ حب دن میں ۳ مرتبہ ہمراہ دودھ تازہ بعد طہارت شروع کریں، صرف ایک ہفتہ ہر دفعہ مقدار بت کے بعد تجربہ کریں۔ خدا تعالیٰ کامیابی دے گا۔ بانجھ پن کے پیلے کا سیاب دولا ہے۔ بشرطیکہ اس کا سبب رحم کی کوئی خلعی شکایت یا شوہر کا کوئی نقص نہ ہو۔

۲۲۔ حبوب برائے قویخ دیحی۔

زیرہ سیاہ، ابدیان ہر ایک اتولہ، معلگی، حلیت خالص ہر ایک ۶ ماشہ، صبح خور

سعد کونی، نفل سیاہ، نفل سفید، دار نفل، ہر ایک ۳ ماشہ سب کو کوٹ چھان کر اول کو روشنی ۲ اتولہ عرق اجواسن میں بیس کر سفوف ملا کر حبوب کنارہ روشنی تیار کر لیں۔ خوراک ۲ تا ۴ حب، درد کی شدت فوراً جاتی رہتی ہے، چالیس روز کے استعمال سے ہمیشہ کے لئے اس موذی مرض سے نجات مل جاتی ہے۔ انشاء اللہ۔

۲۳۔ حب برائے ضعیق النفس۔

صدف سوختہ اتولہ، مرتح سیاہ ۶ ماشہ، آب ادک تازہ میں کھول کر کے حبوب کنارہ روشنی بنالیں، خوراک ۲ تا ۴ حب دن میں تین مرتبہ ضعیق کو فوری طور پر رفع کرتی ہیں۔ اگر پرانا نزلہ و زکام ایک ماہ کے مسلسل استعمال سے صحت کلی ہو جائے گی۔ انشاء اللہ۔

۲۴۔ قدوس ذیابیطس۔

مغز تخم کدو شیریں، مغز تخم پیٹھ، مغز تخم خزیزہ، مغز تخم تربوز، مغز بادام، تخم کاہر متشتر، مغز نارسی، تخم خزیزہ، پوست شمر موسری ہر ایک اتولہ، کبہر باشمی، صمغ عربی، طباشیر، گل سرخ، ہر ایک ۲ ماشہ، صندل سفید، صندل سرخ، گل بابونہ، زیرہ نیلو فر، زیرہ گل سرخ، انجیر، دم الاخوان ہر ایک ۶ ماشہ۔ حب کاج، زہر مہر، خستاقی، کشنیز خشک، کچھڑ سیاہ، جیندہ، حاسن ہر ایک اک اتولہ، سب دواؤں کو کوٹ چھان کر لعاب اسپنول میں گوندھ کر قرص بنا کر خوراک ۲ ماشہ سے ۶ ماشہ ہمراہ آب تازہ صبح و شام استعمال سے بیشتر پیشاب ٹیسٹ نزلہ کا اس کا تسل ہو جائے کہ دو کام کر رہی ہے یا نہیں۔

۲۵۔ سفوف برائے عرق النساء

دفع الورک و فقرس وغیرہ: سورہنجان شیریں ۵ اتولہ، ستارکی ۲ اتولہ، تربوہ صوف ۲ اتولہ، پوست بلب ۳ اتولہ، مغز بادام ۲ اتولہ، زعفران ۳ ماشہ، سفوف بنالیں خوراک ۶ ماشہ رات کو تازہ پانی یا دودھ نیگوم کے ساتھ استعمال کریں، دو ہفتہ میں انشاء اللہ صحت ہو جائے گی۔

۲۶۔ سفوف محافظ حمل۔

برادہ دندان فیل ۲ اتولہ، سبجو احت، کشتہ گندو مٹی، کشتہ قلعی، گوند ڈھاک، مائیں

حکیم غلام محمد قادری دسکھرا

۱۔ اکسیس دمہ۔ رائگ، نوشادر، گندھک، آملہ، سار، پارہ، ہموزن، ملا کر کھل کر میں اور ایک آنجورہ گلی میں ڈال کر آگ پر رکھیں جب تمام دوائی سُرخ ہو جائے جیسے اینٹ تو باہر نکال لیں مگر گانگ بنانا مقصود نہیں ہے سفوف بنا کر خوراک اترتی صبح کو ملانی میں رکھ کر کھلا دیں دوسرے یوم ایک خوراک دینا صرف تین خوراک سے دمنایا بود ہو گا۔

۲۔ اکسیس داد۔

نوشادر، اتولہ، گندھک، اتولہ، چونہ، اتولہ، سفوف بنا کر آب ترب سے دادر پر لگا دیں دو ہفتہ استعمال کافی ہے۔

۳۔ حب بواسیس۔ رسوت، اتولہ، مغز تخم نیب، اتولہ، کشنیز، خشک، ماشہ، ست، لوبان، ماشہ، تخم اسی ۲ تولہ تمام ادویات کو پیس کر آب ترب سے گولیاں بقدر کنار صحرانی بنا دیں۔ ہمراہ آب تازہ کے ایک گولی یومیہ کھلا دیں۔

۴۔ حب جروس۔ اجنبہ، ہلدی، اتولہ، گندھک، آملہ، سار، اتولہ، پنڈا، اتولہ، گیہو، اتولہ، بانجی، اتولہ، نوشادر، اتولہ، ہڑتال، ورقیہ، اتولہ، سبھی سفید، اتولہ، آب ادک سے کھل کر کے گولیاں بنائیں لعاب دہن سے رگڑ کر برص پر لگا دیجئے۔

۵۔ اکسیس قوت باہ خاص۔ (چوبیس سال معمولہ مطلب ہے)

زہرہ گاؤ، اعدو، سنگیہ، سفید، اتولہ، شنگرف، اتولہ، گندھک، آملہ، سار، اتولہ، قرقنل، اتولہ، جانقل، اتولہ، خراطین صاف کردہ، اتولہ، عقرقر، حاتولہ، بیر، ہوٹی، اتولہ، تمام ادویات کو کھل کر کے زہرہ گاؤ میں خشک کریں۔ اس کے بعد شیر مدار میں تر کریں اور خشک ہو جائے تو پھر شیر مدار سے تر کریں اسی طرح شیر مدار سے تین بار خشک کر کے آنجورہ گلی میں بند کر کے میراویلوں کی آگ میں جو خاک تہر برآمد ہو ایک پیس کر شیشی میں محفوظ کر رکھیں۔ خوراک اچادل مسک یا ملائی میں آٹھ یوم استعمال کرنے کے بعد دویوم نافعہ کرنا چاہیئے۔

خورد، الائی خورد، مسری ہر ایک اول، سب دواؤں کو کوٹ چھان کر سنوٹ بنا لیں
 ۳ ماشہ صبح و شام ہمراہ دودھ تازہ،

فوائد:- استفادہ کو روکتا ہے، جنین کی حفاظت کرتا ہے سیطان کی وجہ سے ہونے
 صانع ہو جاتے ہیں محفوظ رکھتا ہے۔ زائد شیر خوارگی میں ضائع ہو جاتے ہیں اس
 استعمال سے عمر طبع تک پہنچتے ہیں۔ اگر اشہ نے چاہا۔

۲۷۔ نسوار برائے درد مس، شقیقہ و عصاب وغیرہ،

ریٹھ، نمک چکنی، کاپیل، کافور، سونٹھ، ہر ایک، ہموزن، کان مرتج، زعفران
 چوتھائی وزن، خوب باریک پیس کر نسوار بنائیں، استعمال سے رطوبت نزل ناک
 درد رفع ہو جاتا ہے۔ بہت ہی زود اثر ہے۔

تاکہ طبیعت دوائی کی عادی نہ ہو جائے۔

اگر اس کے کھانے سے خشکی محسوس ہو تو دو دو اور گولی دہی خوب استعمال کرائیں۔
سے زیادہ تین ہفتہ استعمال کرائیں۔

جناب حکیم محمد اسلم صاحب

معمول مطب نسخہ جات حاضر بخد مت ہائیں

شریت درجہ دار حین کے لیے نہایت مفید ہے۔

۱۔ تخم کاسنی، پوست بیج کاسنی، تخم خربوزہ، تخم خیارین، پوست بیج پکاس، تخم کوشک
درجہ بستہ، تخم خلمی، تخم گدرا، غار خشک، کمر خشک، میڈیٹر اور کلنتی، سب کو ایک ایک
تولہ لیکر نیم کوب کر کے ڈیڑھ سیر پانی میں جوش دیں، نصف پانی رہ جانے پر پل چھان کر
صاف کریں اور ڈیڑھ چاؤ چینی ملا کر قوام کریں، خوراک صبح، ظہر اور شام کو ۲، ۲ گولی مندرجہ ذیل
دوائی اس کے ساتھ کھائیں۔

۲۔ مرکی، اہیل، منقل ہر ایک، ایک ایک تولہ ڈیو گنان، گولی سب کو جدا جدا کوٹ چھان
کر یک جا کر کے کھول کریں، تاکہ یک جا ہو جائیں۔

خوراک چار ماشہ دن میں تین مرتبہ شریت مدرسے استعمال کریں۔

۳۔ نسخہ۔ شیاف مدرقوی، نسخہ جاوشیر مرکی، نوشادرا ایوار مسادی الوزن لیکر باریک
دیس لیں۔ زہرہ گاد (گٹے کے پتہ) میں ملا کر فرزجہ تیلہ کریں، بوقت ضرورت رات کو فرزجہ
پاسٹی ڈرائیجی کر کے انزام نہانی میں رکھیں ساری دواؤں کی ترکیب یہ ہے۔

سب ادویہ یعنی شریت مدرسہ سفوف مدرسہ شیاد مدرسہ ادویہ کو ماہواری آنے سے
تین دن پہلے استعمال کریں، اگر ضرورت ہو تو ایک یا دو دن ماہواری میں بھی استعمال کر
سکتے ہیں۔ اگر ماہواری میں درد میں توجہ دوائی دن میں دو گولی کھا سکتے ہیں۔

کریں۔ یہ راکھ اور چھلکا کا سفوف اور باقی تمام چیزوں کو ملا کر راکھ کریں۔ بوقت ضرورت
خود راکھ ۲ ماشہ دودھ کی لٹی کے ساتھ دیں اور مریض کا پیشاب کسی قلعی داتے کے
میں کرائیں۔ معمولی دیر کے بعد برتن میں تیشین اخراج سنگ نظر آئے گا۔ یہ بہت
ہی مجرب نسخہ ہے اور میرے استاد کا بہت ہی مایہ ناز نسخہ ہے۔

۲۔ مرض لیکوریا کے لئے۔

اسگند کی بڑ کا سفوف دو چھٹا تک، طباشیر ۳ تولہ، ست گلو اتولہ، کبریا شمش ۱۰
توکیب ۱۔ اسگند کی جڑ کو باریک کر کے چھان لیں اور تمام چیزوں کو کھول کر
کپڑ چھان کریں باقی تمام چیزوں کے ہوزن قدر سفید ملائیں۔

توکیب استعمال۔ صبح سویرے نہار منہ ماشہ دودھ کے ساتھ کھائیں لیکن جب
دوائی کھائیں تو کھڑے ہو کر کھائیں۔

پوہین۔ کھئی، نیل کی اشیا، بڑا گوشت اور لال مرتق نہ کھائیں۔

۳۔ نسخہ قوی رحم۔

بادام ۵ تولہ، کھویا ۵ تولہ، پستہ ۵ تولہ، چینی اسیر، پانی ۲ سیر، کوار گندل کا گودا ایک
گھی یا سیر۔

ترکیب۔ چونے کا پتھر پانی میں ڈالیں تاکہ بجھ جائے تو پانی کو تھریں اور اس
کوار گندل کے لٹھے ڈالیں ۴ دن تک تھریں، اس کا کڑواہن دور ہو جائے گا
روز نکال لیں اور اوپر کا چھلکا دور کریں اور گودا نکال لیں۔ برتن آگ پر رکھیں اور دوسرے
اس میں ڈال دیں۔ باسے آئے گھی کے اور تمام ڈال دیں اور ساتھ ساتھ نیم کی لکڑی کے ساتھ
ملا تے جائیں جب پانی خشک ہوئے پر آئے تو گھی کو ڈالیں، جب حلوہ بن جائے اور
گھی کو چھوڑنے لگے تو آگ سے اتار دیں بس تیار ہے۔

نوٹ۔ کوار گندل کا گودا بھی ایک پاؤ ہو گا۔

خوداک۔ صبح و شام جتنا کھا سکے یہ صرف ایک ہفتے کی دوائی ہے، پانی صرف دن
میں ایک بار، اس کے بعد سبز چائے پانی کی جگہ دیں اور ہنٹے کے اندر اور کوئی دوائی

۱۔

نسخہ خاص۔ بیٹھ کبوتر صحرائی ۶ ماشہ، مشک فالس ارقی، کال کبر چھپ کا پتہ عدد
۱۰ گول اعدد، عطر گلاب ۶ ماشہ، اینون ۶ ماشہ،

ترکیب۔ پہلے سب پیسنے والی چیزوں کو کھول کریں بعد میں مشک فالس ملا کر کھول کریں
اور اس عطر گلاب ملا کر کھول کریں بس تیار ہے۔

استعمال۔ ضرورت سے ایک گھنٹہ پہلے خشک اور سیون کو چھوڑ کر احتیاط سے لگائیں
ہفت ہی مفید اور بہت ہی مجرب اور خاص چیز ہے۔

دوائی پیکش کے لئے۔ ہیلہ زرد پھو ماشہ، ہیلہ سیاہ چھ ماشہ، سونٹھ ۶ ماشہ، سونف
۱۰ ماشہ،

ترکیب۔ اول ہیلہ جات کو گھی میں بھون لیں۔ اور پیس کر ملا لیں اور باقی دونوں
پیس کر ملا لیں بس تیار ہے۔

۱۔ نسخہ آنکھوں کی طاقت کے لئے۔

سیر سیاہ اتولہ، بیج سرس سیاہ اتولہ، سفید مرتق اتولہ، قلمی شورہ اتولہ، ورق طلا ۲۰ عدد
اور گلاب ۵ تولہ،

ترکیب۔ تمام چیزوں کو کھول میں ڈال کر کھول کریں اور ۲۰ روز تک روح گلاب ختم کریں
پس تمام گلاب ختم ہو جائے تو شیشی میں محفوظ رکھیں۔

استعمال۔ رات کو سوتے وقت سلائی آنکھوں میں ڈال کر سو جائے دوسرے روز
آپ دیکھیں کہ اس کا کیا اثر ہوا ہے۔ بہت ہی مجرب ہے۔

داتا کون ہے؟

داناہ شمس ہے جو دوسروں کی ترقی کا سد نہ کرے، البتہ اوروں کو بڑھتا ہوا دیکھ کر
خود بھی بڑھنے کی کوشش کرے۔

حکیم خلیفہ مقیم احمد خاں نظامی المعروف

مقیم عالم نظامی چشتی قادری نیازی

آپ کے خصوصی نسخہ جات

۱۔ آکسیرسو کھاروگ۔

کلیں پودر، اول، طباشیر اصل، اول، دانہ الیچی خورد، اول، سوڈا بائیکارب، اول، سفوف
تیار کریں یہ سفوف بچوں کے سوکھا روگ میں بے حد مفید ثابت ہوا ہے۔ اس کے متواتر
استعمال سے بچوں کی کمزوری لاغری خرابی ہاضمہ بخار خشکی وغیرہ جلد سے جلد دور ہوتی ہے
اور بچہ چند دنوں میں توانا و تندرست ہو جاتا ہے۔ مقدار خوراک ۲ رقی سے ۴ رقی دن میں
۱ سے ۲ باروں کے دودھ میں یا پانی میں گھول کر پلائیں۔

۲۔ سفوف اطفال :-

اجزاء :- کاکڑا سنگی، باگڑ موٹھا، جو شیش ہر ایک اول، بیج، پوسلی، (گھٹاں) ہر ایک
۱ ماشہ، چائیل، لوگ، دارچین، تخم الیچی خورد ہر ایک ۳ ماشہ کا عمدہ سفوف تیار کریں مقدار
خوراک اس سال سے ۲ سال کی عمر تک بچوں کو ۴ رقی تک دن میں ۵ سے ۶ بار تک پانی یا شہد
میں گھول کر کھلائیں۔

۳۔ قرص بندش خون :-

بعض اوقات خون مختلف راستوں سے اس کثرت سے بہنا شروع ہو جاتا ہے کہ رکنا
مشور ہو جاتا ہے۔ منہ سے رحم سے خون آنے لگ جاتا ہے۔ ٹیچر جاری ہو جاتی ہے وغیرہ
ان قسم کے سیلان خون کو روکنے کے لئے ہمدرد و وفانہ و قنف کی قرص بندش خون تریاق سے
کم نہیں ہیں۔ میں کس سال سے برابر اپنے مریضوں کو استعمال کر رہا ہوں اس لئے میں
ایثار حضرت سے سفارش کرتا ہوں کہ آپ بھی کو دلائیں۔

- داناوہ ہے جو وقت اور روپیہ کو بے جا صرف نہ کرے۔
- داناوہ شخص ہے جو موقع محل دیکھ کر بات کرے اور پھر بھی اتنا بولے جتنی ضرورت ہے۔
- داناوہ شخص ہے جو اپنی خواہشات کو کم کرے اور ضروریات کو گھٹائے۔

حکیم محمد الہی

ہوالثانی

لیسریا بخار کا مجرب نسخہ جس کی خوراک میں ہمیشہ استعمال کرتا ہوں اور اس سے
زیادہ دینے کی ضرورت نہیں ہوتی چاہے برسوں کا بچہ ہوا ہو۔
پھنکڑی سفید بریاں ۲ تولہ، نوشادر ۲ تولہ، گیرو ۲ تولہ، منز کر نجوہ ۲ تولہ، تخم دستورہ اول
سب کو باریک کر کے رکھ لیں۔ بقدر ۲ تا ۴ رقی ہمراہ تازہ پانی یا شربت سے ایک خوراک تک
ایک گھنٹہ کے وقت اور ایک رات کو، اگر بخار اترا ہوا ہو تو شربت سے اور بخار موجود
ہو تو پانی سے ۳ دن کے بعد نشاء ارشد بخار نہ ہو گا۔ مریض کی قبض وغیرہ کی اصلاح الہام
خورد کریں۔

نسخہ جریان :-

آلہ ۵ تولہ، انہ ہدی ۵ تولہ، مصری کوزہ ۱ تولہ، کشتہ قلعی بھنگ والا اول، باریک کر کے
رکھ لیں، ۳ ماشہ تا ۴ ماشہ روزانہ شہد منہ پانی کے ہمراہ ہر قسم کا جریان رفع ہو گا۔ نسخہ استعمال
کر کے نتیجہ خود دیکھ لیں۔ معمولی نہ سمجھیں،

درد اور ریحی عوارض صدمہ میں بہت معمول ہے۔
 ۱۔ نوشادر دمی ۵ تولہ، نمک طعام ۵ تولہ، سوڈا بانی کارب ۵ تولہ، ہرچی ۲ تولہ،
 ۲۔ ماشہ ۲ ماشہ، باریک پیس کر رکھیں۔

۳۔ ماشہ دن میں ۳-۴ بار حسب حالات پانی کے ہمراہ کھلائیں۔

۴۔ ماشہ اشعال :-

فلک و ترکھانی کے لیے اور گلے کی خراش میں از حد نافع ہے۔ مجرب و معمول ہے۔
 ۱۔ رُب السوس، کثیرا گوگرد، منغ عربی، بیدارہ، شکر تیغال، دارچینی، فلفل دراز
 ۲۔ ماشہ اشکر سفید، عموزن ادویہ، کوٹ پیس کر پانی کی مدد سے گولیاں بخود پی تیار
 ۳۔ دن میں چار پانچ بار منہ میں رکھ کر چوسیں، گرم پانی میں نمک گول کر عرارے کرانے

۴۔ ماشہ چشم :-

اشکر چشم اور شکرین درد کے لیے بہت مفید، آسان اور مجرب نسخہ ہے۔
 ۱۔ اشکر خالص ۴ رتی، اشکر میانی بریاں ۳ ماشہ، بورک ایب ۳ ماشہ، عرق گلاب
 ۲۔ ماشہ اشکر، خوب باریک پیس کر چھان کر شیشی میں محفوظ رکھیں۔
 ۳۔ ماشہ اشکر اشعال :- دن میں تین چار بار ڈرا پر سے آنکھوں میں ڈالائیں، امراض چشم
 ۴۔ ماشہ اشکر اشعال :- دن میں تین چار بار ڈرا پر سے آنکھوں میں ڈالائیں، امراض چشم
 ۵۔ ماشہ اشکر اشعال :- دن میں تین چار بار ڈرا پر سے آنکھوں میں ڈالائیں، امراض چشم

حکیم حمد اللہ صاحب

حمید یہ دو خانہ، موضع یار سین، تحصیل صوابی

چند مجرب

۱۔ اسلون مجلو قین :- اجزاء ذکر کیے، تاکھانہ، بیج بند، تخم اونگن، ہر ایک ایک تولہ،

مقدار ۲ قرص ۲ توالہ شربت انجبار کے ہمراہ یا پانی کے ہمراہ ضرورت کے وقت یا روزانہ
 اقرص پانی یا شربت انجبار سے استعمال کرائیں مجرب ہے۔

حکیم دہومو پوٹیک ڈاکٹر غلام نبی تحصیل چکوال

معمولات صدیقی

۱۔ سفوف تبخیر مختصر ۱۔

حضرت حکیم العصر جناب مولانا الحاج خادم علی صاحب خادم کوٹلی کا عطیہ عوارضات
 تبخیری میں معمولاً تدریم بہت ہی مفید اور کارآمد ہے۔

صفتہ ۱۔ الایچی خورد ۲ توالہ، سوڈا بائیکرب ۱ توالہ، معصری کوزہ ۲ توالہ، باریک کوٹ پیس کر
 رکھیں،

مقدار خوراک ۱۔ ۱ ماشہ دن میں ۳-۳ بار تازہ پانی سے استعمال کرائیں۔

۲۔ سفوف تبخیر خاص ۱۔

تقویت قلب اور دیگر عوارض تبخیر سینہ کا جلنا، دل کا دھڑکنا ضعف قلب اور ہضم کی
 خرابیوں کی اصلاح کرنے میں بہت ہی مجرب و مفید ہے۔

صفتہ ۱۔ آلمہ مقشر ۴ توالہ، کشتیر خشک ۴ توالہ، گاؤ زبان ۴ توالہ، صندل سفید ۲ توالہ، گل

سرخ ۲ توالہ، ہمن سفید ۲ توالہ، دانہ الایچی خورد ۱ توالہ، طباشیر ۱ توالہ، پوست بندج ۱ توالہ، زہر

مہرہ خطائی ۱ توالہ، نبات سفید ہوزن اور بہت باریک کوٹ پیس کر محفوظ رکھیں۔

مقدار خوراک ۱۔ ۱ ماشہ سے ۲ ماشہ تک حسب حالات و مزاج مریض، دن میں ۳ بار

پانی شربت صندل، حرق ادریان وغیرہ کسی مناسب پیرقہ سے استعمال کرائیں۔

۳۔ اسیرو باضوم ۱۔

انواع صدمہ کے لئے بڑا سادہ، مجرب اور آسان نسخہ ہے جو منوں میں تیار ہو جاتا ہے

شقاقل معری، موصل سفید، موصل سیاہ ہر ایک ۲ تولہ، بچول کھانہ آرد سنگھاڑہ ہر ایک چار تولہ، مکرکس چھ تولہ، کھاڑ سب کے برابر علیحدہ علیحدہ ہر ایک کے کے یک جان کریں۔
خوراک ۹ ماشہ ہمراہ دودھ گاؤ صبح و شام استعمال کریں۔

فوائد۔ جو جوان بچپن کی غلط کاریوں یا جوانی کی بے اعتدالوں کی وجہ سے طاقت خزانہ برباد کر بیٹھے ہوں، شرمندگی سے دوچار ہوتے ہوں۔ ان کے لیے یہ دوا خاص پر مفید ہے۔ اس کے استعمال سے مادہ تولید بکثرت پیدا ہوتا ہے۔ علاوہ انہیں اس کے کہ جائے تولید بھی بافراط پیدا ہو جاتے ہیں۔ قوت مردی از سر نو خود کراتی ہے۔ مرد معنوں میں قابل اولاد ہو جاتا ہے۔ اس کے استعمال سے نہ صرف تازہ مادہ بکثرت پیدا ہوتا ہے بلکہ قدرت و رقت بھی دور ہو جاتی ہے۔ اور قدرتی طور پر مادہ توام کی مانند کاربھا جاتا ہے۔ اخراج جلد نہیں ہوتا۔

المرض اے استعمال کرنے والے بید خوش ہوں گے اور بڑی بڑی قیمتی دواؤں کو کھانے جائیں گے، میں نے یہ نسخہ خود اپنے مریموں پر تجربہ کے طور پر استعمال کیا ہے۔ سفید بے اور تجربہ شدہ نسخہ ہے۔ استعمال کرنے والا خود اس کی تعریف کرتا ہے گا۔
۲۔ سفوف جریان: اجزاء نسخہ۔

موصل سفید ایک تولہ، موصل سیاہ ایک تولہ، ثعلب دانہ ایک تولہ، ثعلب معری ایک تولہ، تاکھانہ ایک تولہ، بہمن سرخ ایک تولہ، بہمن سفید ایک تولہ، گوند کیترا ایک تولہ، ست یوسف گل ایک تولہ، بہو چھل ایک تولہ، سرد چینی ایک تولہ، تخم ادنیٰ ایک تولہ، تمام چیزوں کو کھل کر کے محفوظ رکھیں۔

ترکیب استعمال۔ روزانہ صبح و شام ۳-۳ ماشہ دودھ کے ساتھ کھائیں۔
چرہیز۔ بادی لال مزاج و بڑے گوشت سے پرہیز کریں، نسخہ عا میں بھی پرہیز ہے۔

فوائد۔ جریان کے لیے از حد مفید ہے تجربہ شدہ ہے۔
۳۔ برائے مقوی با۔ اجزاء نسخہ، کچلہ ہیرم ماشہ، زعفران ۵ ماشہ، خشک خالص

۳ ماشہ، ورق طلا ۵ ماشہ، چانقل ۳ ماشہ، چاوتری ۳ ماشہ، الاچی خورد ایک تولہ، دیرق لقرہ ۵ ماشہ، سورنجان شہر میں ۵ ماشہ، کشتہ فولاد ۶ ماشہ، کشتہ نقرہ ۶ ماشہ، کشتہ قلعی ۹ ماشہ، ۳ آتش اور روح کیوڑہ ۲۵ تولہ،

ترکیب تیاری۔ تمام ادویات کو ہر ایک کے کے شامل کریں اور حسب نخودی بنا لیں۔

ترکیب استعمال۔ ایک گولی صبح ایک شام ہمراہ نیم گرم دودھ استعمال کریں۔
فوائد۔ قوت باہ کو برحالتا ہے۔ مولد و مصلح خون دل کو تقویت نئی روح اور نئی ہرگ پیدا کرتی ہے۔ استعمال کرنے والا خود اس کی تعریف کرتا ہے گا تجربہ شدہ ہے۔
۲۔ **حب سدا حیات**۔ اجزاء نسخہ: کیسر، معطلک، سلاجیت، مروارید، قرنفل، لیبیا، ہر زبوا۔ بہمن سرخ، بہمن سفید، دارچینی، شقاقل، معری، زنجبیل، درونج، عقر قرحا، عمد ہندی، ثعلب معری، جدو و خطائی ہر ایک تولہ، خشک ماشہ، روغن پستہ بقدر ۹ ماشہ، ورق طلا ۵ عدد، دانہ مونگ کے برابر گولیاں بنائیں،

ترکیب۔ ایک ایک گولی صبح و شام دودھ کے ساتھ استعمال کریں۔
فوائد۔ قوت باہ اور اعضائے رسیہ کو مفید ہے کئی بار کی فخر ہے۔

۵۔ **حب جریان**۔ اجزاء۔ سنگھاڑہ خشک ۳ ماشہ، طباشیر ۳ ماشہ، کتھ سفید، تاکھانہ بہمن سرخ ہر ایک ایک تولہ، بڑ کے دودھ میں کھل کر کے دانہ خود کے برابر گولیاں بنائیں اور گولیاں تازہ پانی کے ہمراہ رات کو سوتے وقت استعمال کریں۔

فوائد۔ جریان کے لیے بہت مفید ہے تجربہ شدہ نسخہ ہے۔
۶۔ **نسخہ برائے چھب**۔ اجزاء ترکیب، شیشم کی کلال کڑی، پیسوی کڑی، کڑی کڑی، زیتون کی کڑی، بنولہ، گندم، پہلی چار چیزوں یعنی کڑیوں کا براہ کر کے

ہر تین میں ڈالیں۔ اور برتن کی تہ میں سوراخ کر کے اس کے پینچے برتن رکھ کر زمین میں ڈالنا کر کے برتن بڑھ والا کو نصف زمین میں دبا دیں اور اس برتن کا منہ اچھی طرح بند کر کے اس کے ارد گرد اوپلے رکھ کر آگ لگا دیں، اس طریقہ سے پینچے والے برتن میں

حکیم میاں منظور احمد

نسخہ ۷۱:- ایک تولہ رسپور پر ایک سیرنگی گائے مادہ کاجویہ دین پھر سخن کر کے شیشی میں محفوظ رکھیں۔ چوری کھلا کر اوپر دو چاول شہد میں ملا کر کھلا دیں۔ باد فرنگ، آتشک، کھوڑے پھنسی ناسور بوا سیر کے لئے اکسیر پڑتا شیر ہے۔ طریقہ معروف ہے۔

نسخہ ۷۲:- کتیرا ۵ تولہ، گوند کیکر ۵ تولہ، موصل سفید ۲ تولہ، بہیدانہ ۲ تولہ، چار مغز ۲ تولہ، الہا کئی سفید ۱ تولہ، مغز بادام ۵ تولہ، خشخاش ۱۰ تولہ، مصری سنگ ۳ تولہ، کے توام میں کوٹ کر ڈالیں اور کشتہ صدف، کشتہ عقیق، کشتہ مرجان ایک ایک تولہ ملا دیں خوراک ۲ تولہ رات کو بعد از طعام صبح کو نہار منہ، غذا چار پائے بزغالہ کی سخن، دودھی گندم گھی کھانڈ ملا کر پکائیں اور کھلائیں، آلو بخارے اور جاسٹیں بھی کھلائیں، بار بار دیں، تپِ وقتی اصل نفث الدم کے لئے بہت ہی مفید ہے۔

دانا کون ہے

دانا وہ ہے جو انتقام نہ لے بلکہ عفو سے کام لے۔
 دانا وہ شخص ہے جو بولے کم اور سنے زیادہ۔
 دانا وہ شخص ہے جو بدی کے بدلے میں نیکی کرے۔
 دانا وہ شخص ہے جو بھائے روپیہ جوڑتے رہنے کے اس کے ٹھیک طریقہ کا خرچ بھی جانے یعنی خدمت کے کام میں لائے۔
 دانا وہ شخص ہے جو دوسرے کی ضرورت اور خواہش کا بھی خیال رکھے۔
 دانا وہ شخص ہے جو دوسرے کے نقطہ نگاہ پر بھی غور کرے۔ اپنی رائے کو ہی بہتر نہ سمجھے۔

تیل برآمد ہو گا وہ تیل کام میں لائیں۔ مجرب اور آزمودہ شدہ ہے۔
 ۷۔ برائے خارش :-

اجزاء و ترکیب :- ایک پاؤنچ آگ، ایک پاؤ گندم، ایک چھٹانک تیل سرسوں، دو سیر تیل
 آگ اور گندم کو کسی مٹی کے برتن میں ڈال کر منہ بند کر دیں کہ اس کا بھاپ باہر نہ نکلے
 نیچے آگ جلا دیں۔ جب پانی تین پاؤرہ جائے تو اتار لیں۔ ٹھنڈا ہونے پر جڑ آگ نکال
 دیں اور گندم کو سایہ میں خشک کر کے پیس لیں۔ اس کے بعد تیل کو آگ
 سرخ کر کے گندم کا پسا ہوا آٹا تھوڑا تھوڑا تیل میں ڈالتے رہیں اور ہلاتے جائیں۔
 کہ لمبی سی بن جائے گی۔ پھر مرعی کا پر لیکر اس سے خارش کی جگہ پر لگا دیں۔ دو تین
 دن لگانے سے آرام ہو جائیگا۔ مجرب اور آزمودہ ہے۔
 نوٹ :- دوائی لگاتے وقت ہاتھ سے نہ لگائیں اور نہ سونگھیں اور نہ چھیں ورنہ نقص
 اٹھائیں گے۔ اس لئے مرعی کے پری سے دوائی لگانا بہتر ہے۔
 ۸۔ نسخہ برائے یوقان :-

اجزاء و ترکیب :- بھینس کی چار سیر سی میں ایک سیر لوہا بیکار، پچھلکڑی، سرخ ایک
 چھٹانک، تو شادر ایک چھٹانک، سبز ہیلہ پاؤ، اور سی ایک چھٹانک ان پانچ چیزوں کو
 سی میں ڈالاجائے اور دو دن تک بڑا ہنسنے دیں۔ اور اس سے ایک ایک پیالہ صبح کے
 وقت پندرہ دن تک پیتے رہیں۔ روٹی گندم گائے کی سی کے ساتھ کھائیں، مجرب اور
 آزمودہ ہے۔

شاهدہ قریشی

چند عجبات حاضر خدمت ہیں

۱۔ برائے سیلان الرحمہ

پھٹڑی سفید، بیرزہ خشک، ہر ایک پانچ تولہ کیس کر کی پھلیاں جن میں ابھی بیج نہ پڑا ہو، بیس تولہ لیس، پہلی دونوں چیزیں جو کوب کر لیں۔ اور کوزہ گلی میں کیکر کی پھلیوں کا نغہ آدھا نیچے رکھ کر دوا میں ڈال کر بقایا نصف نغہ اوپر رکھ کر سمپٹ کر کے دس سیسہ اوپلوں کی گڑھے میں آگ دیں، سفید رنگ کا کشتہ برآمد ہو گا۔ بیس کر برآمد کر لیں، ایک ایشہ صبح و شام دودھ کی تہی سے دیں۔

۲۔ انجبار ایک پاؤ کو خوب باریک پیس لیں اس میں آدھو پاؤ چینی باریک کر کے ملا لیں، خوراک ایک ماشہ تا تین ماشہ مناسب بدرتہ سے دیں۔ کثرت طرش، نکسیر، خونی ہیمش، نفث الذم کے لئے مفید ہے۔

۳۔ چھوٹے بچوں کا جربان

نام طور پر پانچ سال تک کے بچے پیشاب کرتے ہیں تو سفید ہو کر جم جاتا ہے اس کو جربان تو نہیں کہہ سکتے بلکہ یہ بچوں کی بد ہنسی کی وجہ سے ہوتا ہے، بناری آٹھ ایک کڑاس کی گھٹلی لیس کر ایک یا دو عدد دودی میں گھوٹ کر تھوڑا پانی ملا کر چار پانچ دن پلا لیں۔ انشاء اللہ تعالیٰ پیشاب ٹھیک ہو جائیگا۔

حکمت و دانائی اور علم و ادب سے بڑھ کر کوئی چیز مفید لائق نہیں۔
(سید لیاقت مہبانی)

جناب حکیم پرمانند رات چونڈ کا

(خیبر پور میونس)

اکسیر ہر قسم کے پیمش کے لئے مجرب!

ہیدان، بادیان، بیلگری، حب الاس، انجبار، اسپنگر، خوراک تین ماشہ، ایک تیاری، رات کو سب ادویات کو نیم کوفتہ کر کے ایک پاؤ پانی میں بھگو دیا جاتے، اگر ایشہ ہی ناشتہ کے بعد چھان کر تین ماشہ مہری سنگ ملا کر استعمال کیا جائے، مجرب و مفید ہے۔

حکیم مولوی محمد پیمانہ صاحب لہنی عثمانی

ایک حکیم ایک عالم دین

آپ کے مجربات

ہذا ایک نسخہ جات ملاحظہ فرمائیں

عذمت بصر اور دامامی کمزوری

پادل سوخت نیم کوفتہ، اتولہ، قند سفید ایک شہہ، اتولہ، باہم لائیں بس نسخہ تیار ہے۔
لو کہیں استعمال، ماشہ سے اتولہ تک ہمراہ دودھ نیم گرم پاؤ بھر شام کو بعد از طعام، دامامی اور بینائی کے لئے مفید ہے۔

جناب حکیم شمس الدین صاحب امرتسری

پاکپٹن شریف ضلع منٹگمری

سخہ مجرب برائے استحصاء۔

کراچی ۳ ماشہ، اودھ پٹانی ۴ تولہ، ان دونوں دواؤں کو خوب باہیک میں کرکھیں نقداً
دراک ۳ ماشہ ۱۳ ماشہ ہے۔ حرقی گاؤنیاں اور شربت الجبار کے ساتھ صبح و شام کھلا کر اور
سب سے ذیل دوا کو بھی ساتھ ہی استعمال کرانے ہیں۔

مصطلک سوی اتولہ، دانہ الہچی گلاں اتولہ، ورق نقرہ ۴ ماشہ، ان کو خوب باہیک کریں
کہ درقوں کی چمک جاتی رہی۔ پھر مرہ ہیلہ، اتولہ، مرہ آلمہ، اتولہ کی گھلیاں نکال کر کھوٹ
لیں اور درقوں والا سفوف اس میں ملا دیں۔ یہ عجیب مرینہ کودن میں دو تین مرتبہ سفوف
سب سے بالہ کے اوقات کے علاوہ وقتوں میں ۳ تا ۶ ماشہ کھلاتیں۔

فوائد:- یہ نسخہ خون حیض کو بند کرنے اور لاعلان استحصاء کو رفع کرنے میں اکیر
کام کر رکھتا ہے۔ حکیم صاحب کا معمول مطب ہے۔ یہ نسخہ حکیم صاحب کو اعلیٰ حضرت
علیہ السلام میں علی محمد صاحب مدظلہ العالی دامت برکاتہم نے عطا فرمایا تھا۔

جناب حکیم محمد ظفر الحق خان صاحب انجم

بی آئی ایو ایس راولپنڈی

۲۔ درودِ دانت۔ نوشادر ۳ ماشہ، ست پودینہ ارتق، ایون ہارتی الگ الگ پیس کر ملا کر شیشی میں محفوظ رکھیں اور بوقت ضرورت بطور منجن استعمال کرائیں، انشا اللہ شہ میں درد کا فور ہوگا، مجرب ہے۔

۳۔ طلا کے پینڈیو۔ شکر ۲ تولہ، زردی بیضہ مرغ ۲۰ عدد، عقرقر جا تولہ، خراطین قر کعبہ، تین روز متواتر کھل کر کے بذریعہ پتال جنتریل نکالیں اور بطریق استعمال استعمال کرائیں، کچی، الاغری اور کمزوری بلونق کے لئے بہترین چیز ہے۔

حکیم عطاء اللہ (علیگ) پر ویسٹریٹیو کا لہجہ۔

حَبّ بخارا۔ مغز کرنبوہ ۲ تولہ، گنجان، ایکر کے پتے، زیرہ سفید، پھلکڑی سفید ہر ایک ۲ تولہ، کشتہ ہر تال گوندی ۱ تولہ، پیس کر گوندیکر کے لعاب میں چینے کے برابر گولیاں لیں، طیر یا بخارا میں قبض دُور کر کے دو گولیاں سادہ پانی سے دیں۔ ہر قسم کے بخارا کے لئے تریاق ہے۔

حَبّ قبض کُشا۔ دانہ الائچی سبز ۲ تولہ، سونٹھ و چاول سونٹ ایک ایک تولہ، مصبہ ۲ گلفندہ ۶ ماشہ، باریک کر کے گلفندہ میں ملا کر گولیاں بنائیں۔ خوراک ۲۳ گون رات کو نیم دودھ یا پانی سے دیں۔ دائمی قبض کو دور کرتی ہے۔ ہاضمہ درست رکھتی ہے اور پڑائی ہمیشہ کے لئے دُور ہو جاتی ہے۔

آپ کے خاص الخاص اکسیری تجربات

طلاء احمر مقوی اعصاب۔

روغن کبجد، روغن دارچینی، روغن لوگ، روغن مال کنگنی، روغن بیضہ مرغ، روغن
موزگ پیل، روغن اخروٹ، چربی شیر، چربی تیکھا، چربی ساڈا، چربی بسط، چربی بکر
چربی مینڈک ہر ایک چھ ماشہ، شکر، زعفران، چند بیدستر، عقرقرحہ، ہر ایک
ماشہ، مشک، خالص، جنبر اشہب ہر ایک ڈیڑھ ماشہ،

ترکیب تیاری واستعمال۔

کو فنی ادویات کو باریک کر کے تڑا ادویات میں ایک ہفتہ متواتر کھول کر کے ایک
شیشی میں محفوظ رکھیں۔

حشف اور سیون چھوڑ کر بقدر ایک ماشہ ماش کر میں۔ پی وغیرہ کچھ نہ باندھیں ایک
ہفتہ کے بعد قدرت کا کرم ملاحظہ فرمائیں۔

حطب مقوی باہ و مسک۔

میر شتر اعرابی، چند بیدستر، زعفران، انیون ہر ایک ۳ ماشہ، ثعلب مصری، دارچینی
کوئین سلفیٹ، ڈیساہ، جوہر کچلا، لوگ شکر، کشتہ خولاد، گوگل جینیبہ ہر ایک
۵ ماشہ شیر برگد حسب ضرورت،

ترکیب تیاری واستعمال۔

تمام ادویات کو کوٹ کر خوب باریک کر میں اور شیر برگد کی مدد سے مزج سیاہ کے
برابر گولیاں بنا کر خشک کریں۔ بوقت شب ایک گولی شیر گاڈ کے ساتھ استعمال کریں
دوران استعمال غذا خوب چرب استعمال کریں۔

حکیم یوسف حسن صاحب۔ راولپنڈی

مجموعات

۱۔ تریاق آتشک۔

پوست ریٹھا کا ایک سیر سفون کر کے نصف ایک کوزہ گلی، گل حکمت شدہ میں بچاویں،
اس پر ایک تولہ توتیا کی ڈل رکھ کر نصف اوپر بچھا کر منہ بند کر تین سیر اوپوں کی آٹھ دیں،
سرد ہونے پر پراحتیاط نکالیں۔ فاکسٹری یا شیرخ رنگ کا کشتہ جو گا اگر اس پر زنگ نہ لے
تو قابل خوراک ہے اگر کبھی خراب ہو جائے تو دوبارہ بنائیں۔ میرا کئی بار کا تجربہ ہے۔ ایک
سے پار چاول خوراک ہے۔ سات دن میں آتشک، خارش، ابتدائے جذام و کمزوری کو رفع
کرتا ہے۔ غذا مرغن کھلائیں۔

۲۔ اکسیر دافع پیدیش کہنہ۔ ۶ فیصدی۔

بعد سہل روغن بیدارنجیروں، سنگلی اصلی، شکر، ایدوار اسل، انیون خام ہر ایک
اک تولہ، سہاگہ تین ماشہ، ان کو کوٹ پیس کر خوب بتنداروانہ ماش بنالیں۔ ایک گولی آب
الہ سے دیا کریں۔ تین دن میں کہنہ سے کہنہ پیدیش دور کرتی ہیں۔ ہر صبح میں تیار روغن
لازی ہے۔

حکیم حافظ محمد شفیع اللہ خاں شاہجہانی، صدر آک پاکستان

اجمل طبیب ایسی ایشن راولپنڈی (پرنسپل اہل طبیہ کالج راولپنڈی)

آپ کے خاص الخاص مجرباتِ صدی :-

نسخہ طلاء خاص :-

جو بہت نایاب اور کیاب ہے۔ یہ عنقو کو فربہ اور طویل کرتا ہے، امرا اور شاہوں کے استقبالیہ کا چیز ہے مگر غریبوں کی منفعت کے لیے نیز تجربہ کر دیا گیا۔ پرانی سوختی کوڑی کو جب پھل تراس میٹھے سے اکثر موٹے موٹے سفید کچھ نمبے رنگ کے کیڑے چھوٹے بڑے نکلتے ہیں، ان کو جمع کر کے اگر زندہ رہیں تو ہتر ہے، اور اگر جائیں تب بھی کوئی حرج نہیں، کم سے کم دس ہوں، لو، ایس لوگ اور میز ہوئی اتوار کوٹ کر آتھی شیشی میں پاتال جنتر سے تیل نکالیں، اس تیل میں حنا کا تیل اصل ہماشہ ملا کر بطور طلا استعمال کریں، بے حد مجرب و آزمودہ ہے۔

نسخہ مسک خاص :-

ولایتی نکسواریکا اتوار، ولایتی ڈمیانہ اتوار، لونگ و ماشہ، عنقرق و ماشہ، عنبر ۳ ماشہ، مشک ۳ ماشہ، زعفران فامس و ماشہ، انیون ۶ ماشہ، سب کو کھل کر کے حسب بقدر ماشہ بنا کر اوپر سے سونے کے ورق لگا کر سولھا میں، جماعت سے گھٹے ڈیڑھ گھنٹہ پہلے دودھ سے کھالیں، بعد میں نجی اگر حاجت ہو تو دودھ پیس، بہت مجرب ہے۔

نسخہ جبر، معجون جویان :-

بلغمی اور سوداوی مزاج والے کے لیے نان نہیں، صفراوی و دومی مزاج والے کے لیے بہت مفید ہے۔ منی کو گاڑھا کرنے میں خاص کام کرتا ہے۔ تخم بالنگان، تخم ریحاں، سمندر سوکھ، گوند کثیر، دارچینی، خولنجاں، ہوزن بیکر خوب یا ایک کوٹ کر مسنون بنالیں۔ اس سفوف

پارنا شہد میں معجون بنائیں، بعد چھلکا اس سفوف نسخہ کے وزن کا سوہواں تندر ملا کر معجون کو کھل کر کے ملائیں، ورق نقرہ اور ورق طلا ۶-۶ ماشہ بھی ملائیں۔ نسخہ تیار ہو گیا۔ مرہین کو کھلائیں۔

قدر خوراک ۶ ماشہ، ہلہ عرق گاؤ زبان یا عرق بادیں عرق گلاب سے دیں۔

حضرت فاضل طب حکیم ابوالحسن محمد احسان الحق خاں صاحب، راولپنڈی

آپ کے مجربات

معجون حقائق برائے ضعف باہ :- اجزاء نسخہ :-

مغز سرگجشک بریاں، مغز سرخانگی بریاں، مغز سرخ خانگی بریاں، مغز بکر بریاں، ہر ایک ۵ تولہ، مغز فندق، مغز اخروٹ، مغز بادام، مغز پستہ، مغز نارجیل، مغز پلنوزہ، بخشخاش سفید ہر ایک ۲ تولہ، ثعلب مصری، سلاجیت، جنت العنقا، جب الزم، ماہی روہیاں، خولنجاں، انقال، ستارو، بہتیس، تو درین، موصیلین، زنجبیل، کبچہ، مقشرا، دارچینی، سورنجاں، شیریں، بوزیان، انجاج، سنبل الطیب، مسد کوفی، لونگ، اندر، خوشیز، درونج، عنقرق، زرنناد، جب ثعلب، تخم گندز، تخم پیاز، تخم مون، تخم شلغم، تخم اسپت، تخم بلیمون، جالطل، جاوتری، گاس، جندبیدتر، مسنگی رومی، عود فام، تخم انگن، نالکھانہ، خارخک ہر ایک اتوار، کشتہ زنجفر، راشنگرف، کشتہ سنکھیا ہر ایک ۹ ماشہ، ایکسٹریکٹ ڈایاچ ۳ اونس، ایکسٹریکٹ نکسواریکا ۲ اونس، ورق طلا ۶ ماشہ، ورق نقرہ اتوار، شہد خالص مسہ چند، نبات سفید، رب انگوہ ہر ایک ۲ اقد، روج کیوڑہ، روج بیدرنگ، روج گلاب ایک ایک بوتل، برانڈی ایک پاؤ۔

ترکیب تیاری :-

تمام کو قلعی ادویات کو کوٹ چکان کر اور تراویات کا تمام کر کے ایکسٹریکٹ نکسواریکا کو اس

دھن مینڈی مرغ، روغن کنجد، روغن جنبل ہر ایک ۵ تولہ، چربی شیر، چربی ترچہ، چربی سانڈا،
 چربی بکرا، چربی مرغ ہر ایک ۲ تولہ،
تذکیب تیاری۔ تمام کو فنی ادویات کو ہر ایک مثل غبار کریں اور تراویات ملا کر ۲۴ گھنٹہ
 تک زور دار ہاتھوں سے کھل کریں تیار ہے۔
تذکیب استعمال۔ رات کو سوتے وقت آدہ تناسل پر بقدر ضرورت ماش کریں اور
 صبح کو صابن سے دھویا کریں۔
 فوائد۔ مقوی اعصاب اور محرک ہے۔ آدہ تناسل میں مینبوی پیدا کرتا اور اس کی قوتوں
 کو درست کرتا ہے۔ ڈیسلین کو دور کرتا ہے۔

عقیم نید جعفر حسین شاہ بنماری بی آئی ایم ایس، راولپنڈی

اپ کے مجربات

ہوائے چھپاکی۔

اجزائے نسخہ۔ سناکی، پیل، مزج سیاہ، سونٹھ، پرا، اگر گڑھ، سب ادویات کو
 ملا کر ہلکے گوت چھان کر گڑ میں ملا دیں اور گونن میر کے برابر گولیاں بنا کر ایک گونی ۲۴ گھنٹہ
 بعد گرم دودھ سے دیں۔

ہوائے قوت باہ

عنب الثعلب، تخم اونگن، موچس، سلارا، ہر ایک ایک تولہ، لوگ ۲ ماشہ، جلوتبری
 ۵ ماشہ، بانقل ۳ ماشہ، آکسیر ماشہ، سب ادویات کو گوت چھان کر شہد ملا کر گولیاں بقدر دلہا
 ہائیں، صبح ماشہ کے بعد گولیاں، ہمراہ دودھ گاؤ تازہ کھائیں، پرمیز ترش وادی اشیار،

میں حل کر دیں اور ایک کرکٹ ڈامیاں کو براہِ مہر ایک پاؤ میں حل کر کے ڈال دیں بعد ازاں
ادویات کو شامل کر دیں اور آخر میں کشتہ جات اور عرقیات کو شامل کر دیں، اعلیٰ درجہ کی بیماری
تیار ہے۔

ترکیب استعمال:- ہاشہ صبح اور ہاشہ بوقت شب سوتے وقت نیم گرم دودھ کے
استعمال کریں۔

فوائد:- ضعف، بارقیت منی، رقت منی وغیرہ کا نام و نشان اڑا دیتی ہے، بدن
نیا خون، نئی رُوح اور نئی جوانی پیدا کر دیتی ہے، بدن کو نوٹا کرتی ہے، اعصاب (پٹھوں) کو
تقویت بخشتی ہے۔ اساک پیدا کرتی ہے اور قوت مردانہ کا حکمی علاج ہے۔
سفوف حقانی دافع سرعت انزال۔

اجزاء نسخہ:- ست اسفول، ست سلاجیت، بہمن سُرخ، بہمن سفید، ستلار، تودری
سُرخ، تودری سفید، موصل سُرخ، موصل سفید، شتائل، تخم اشکن، تاملکھانہ، کچھان بید، فانی
دارچین، قلب معری کندر، جنت بلوط، گلندر، تخم بھگندر، مصطکی رومی، دانہ الایچی، خوروا، زنج
بند، چھال، پھٹیر بیری، اندر خوشنیرس ہر ایک اتولہ، کشتہ مرجان، کشتہ قلعی بھنگ والا، کشتہ
نولاد آب جاسن والا ہر ایک ہاشہ، ورق نقرہ ہاشہ، پلواسیم برومائیڈ اتولہ، کشتہ صدف اتولہ
ترکیب تیاری:-

کو قہنی ادویات کو کوٹ کر شل بخار باریک کر لیں اور بعد میں کشتہ جات اور وزقیات کا
کر کے ۵ تولہ کاٹ لائیں۔

ترکیب استعمال:- صبح و شام دو دو پہر ۲-۳ ہاشہ دودھ کے ساتھ کھلائیں۔
فوائد:- سرعت انزال، جریان منی، آستلام، جریان مذی، اور رقت منی وغیرہ امر
منی وغیرہ امراض خبیثہ کا چند روز میں قلع قمع کر دیتا ہے۔
طلابہ محرک و مقوی اعصاب:-

اجزائے نسخہ:- جنید ستر، زعفران، میر بہوشی، ریگ ابھی، ہر سال سُرخ، ہیرا
بینگ، خراطین مصفی، عقر قوما، ہر ایک چھ ہاشہ، روغن دارچینی، روغن قرنفل، روغن مال کلنگ

بیدار، مصطکی، روی، عود خام، تخم اڈنگن، تاملکھڑ، خارشک، ہر ایک ایک تولہ، مخزن
 اہرالی، ہر ایک سنگھیا، ہر ایک ۱ ماشہ، ایکسٹریکٹ ڈیاسنچ ۴ اونس، ایکسٹریکٹ کوسٹا
 اورق ۳ لارہ، ماشہ ورق چاندی اتولہ، شہد خالص سچند نبات سینڈ، رب انگور
 ایک دو حصہ، روح کیویٹا، روح بیدر شک، روح گلاب ایک ایک بوتل، پراٹھی ایک پادہ۔

ترکیب تیاری:

تمام کو قہنی ادویات کو کوٹ کر چنان لیں، اور تمام تراویات کا توام کر کے ایکسٹریکٹ
 لیا گیا کو اس میں حل کر دیں اور ایکسٹریکٹ ڈیاسنچ کو پراٹھی ایک پاونڈ میں حل کر کے ڈالیں
 اور دیگر ادویات کو شامل کر دیں اور آخر میں کشتہ جات اور وقتیات کو شامل کر دیں اور شک
 کر دیں علیحدہ ہر ایک کر کے شامل کر دیں، مجموعی اٹلی درجہ کی تیار ہے۔

مفوف حقانی برائے سرعت انزال:

ستہ ببول، ستہ سلاجیت، بہمن سُرخ، بہمن سینڈ، تودری سُرخ، تودری سینڈ،
 لال سُرخ، موصل سینڈ، شقاقل، ستاورہ تاملکھڑ، کھن بید، خارشک، دار چین، نعلب
 کنڈر، جفت بلوط، گلنار، تخم خشک، مصطکی روی، دلانہ پچی خورد، بیج بند گجراتی، چھان
 روی، اندر جو شیریں، ہر ایک ۱ ماشہ، ورق نقرہ، ماشہ، پوٹاشیم بروائیڈ، تولہ کشتہ صدف
 اتولہ۔

ترکیب تیاری:

کو قہنی ادویات کو کوٹ کر شل بنا کر ہر ایک کر دیں اور بعد میں کشتہ جات اور وقتیات کا اضافہ
 کے ہر شکر میں لالیں اور محفوظ رکھیں۔

ترکیب استعمال: ۳ ماشہ صبح، ۳ ماشہ دوپہر اور ۳ ماشہ شام دودھ کے ساتھ استعمال کریں۔

نوٹ: سرعت انزال (قبل از وقت منزل ہو جانا، جریان میں کاہنا، استلام دیند میں منی
 کا خارج ہونا، جریان منی سے ارادہ منی کاہنا، رقت منی کا تریق ہو جانا، وغیرہ امر میں تیزی
 ہند روز میں قلع متع کر دیتا ہے۔

حَبِّ مَمْسُك

لوگ، جانغل، زعفران، گھاس، کافور، سونٹھ، عترت، زہا ہر ایک، ماشہ سب کو بارہ
 کر لعاب گوند کی کراکری ایک ماشہ کی گولیاں بنائیں، کھانا، ہضم ہونے کے بعد ایک
 شہد میں ملا کر نگل لیں اور دودھ استعمال کریں۔
نوٹ۔ اگر نشہ کی عادت نہ ہو تو آدھی گولی کھائیں۔

سِفوفِ بولتے امراضِ معدہ

مریخ سیاہ، انوشادر، ایک ایک تولہ، نمک سیاہ، پوست ترنج، حرچی، ۲ تولہ،
 تمام ادویات کو گوٹ کر چھان لیں، یہ سفوف ایک ماشہ کھانا کمانے کے بعد پانی کے ساتھ
 فوائد۔ ہاضم، مقوی معدہ اور شکم، نفع دینے میں بہت مفید ہے۔ اگر دانت
 درد ہو تو تھوڑا سا سفوف لٹنے سے آرام ہو جاتا ہے۔

جناب حکیم ابوتراب علامہ محمد عبدالحق خاں صاحب لدھی

آپ کے تجربات

معجونِ حقانی برائے ضعفِ باہ

مغز سرگینچک، بیاں، مغز سر مرغ، فانی بیاں، مغز بکر بیاں ہر ایک ۵ تولہ، مغز
 فندق، مغز بادام، مغز اخروٹ، مغز پستہ، مغز ناچیل، مغز چغوزہ، خشک خاش، سفید ہر ایک
 ۲ تولہ، ثعلب مصری، سلاجیت، خولیناں، حب الزلم، ماہی روہیاں، شقائق، ستارہ، بہمنین،
 تودرین، موصلین، سونٹھ، کھنڈ، تشتر، دارچینی، سوریجان، شیریں، درونج، عقرنی، زرد پنا،
 فلفل، تخم گاجز، تخم پیاز، تخم موہی، تخم شہم، تخم اسپت، تخم بیون، جانگل، چاوتزی، گھاس

موت کے وقت دودھ کے ساتھ نکل لیں۔
 ۱۔ محسوس ہے، تقویت باہ پیدا کرتی ہے، دورانِ خون کو تیز کرتی ہے۔ بدن میں
 جانائی ہوئی روح ادرنی طاقت پیدا کرتی ہے۔

زُبْدَةُ الْحَمَاءِ حِكْمِ فَضْلِ اللَّهِ

پرنسپل طبییہ کالج لاہور

طیار نوبتی۔

۱۔ اتفاقاً، مرتج سیاہ، تخمِ دستورہ سیاہ، انیون، برابر وزن کوٹ کر پینے
 کے گولیاں بنائیں۔

ایک گولی باری سے آگے پیلے گرم پانی سے دیں۔
 گن دنوں میں باری کا بخار ختم ہو جائے گا۔

ناظم طب حکیم نورا احمد صاحب صابر غلڈنی گوالیاری

راولپنڈی صدر

معمولِ مطبِ مجربات و اصولِ علاج

علم طب میں تشخیص الامراض کا موضوع جو قدر اہمیت رکھتا ہے۔ تاہم ان طب سے

طلدء احمر حقانی برائے کبھی

اجزاء نسخہ :- شکرگ، بڑمال ورقیہ، بہرہ ہونٹ، زعفران، ہر ایک ۱ ماشہ، سم الغار
سبز جالگوٹہ ہر ایک ۶ ماشہ، رومن زرد، موم سفید، چربی بکر، رومن چینیلی ہر ایک ۵ تولہ،

ترکیب تیار کی

کو فنتی ادویات کو مثل عنار ہر ایک کریں اور تراویات شامل کر کے ۲ گھنٹہ تک کھل کریں
اور محفوظ رکھیں۔

ترکیب استعمال :- آرتھرائس (عضو مخصوص) کو باؤں سے صاف کر لیں پھر رات کو

وقت کسی گھنٹہ پر سے آرتھرائس کو مالش کریں، جب آرتھرائس منتشر (پھیل
ہو جائے تب طلدار بند کورس سے ایک ماشہ لیکر عشقہ (سپاسی) اور سیون چھوڑ کر مالش
کریں، بعد پان کا پتار کھ کر مٹی باندھ دیں اسی طرح سات روز عمل کریں۔
یہ طلدار صرف رات کو ایک ہی بار لگانا چاہیے۔

فوائد :- کچی ریٹیز جاپن، کو دور کرنے کے لئے بہت ہی مفید ہے۔ علاوہ اس

اس کے آرتھرائس کی رگوں سے غلیظ مواد کو خارج کرتا ہے۔ اور دوران خون کو تیز کرتا ہے۔
نیز آرتھرائس کو طبعی طوالت اور قز بہت (لمبائی اور موٹائی) تک پہنچاتا ہے۔

حَبِّ بَرائے قویہ باہ۔

جذبیدستر، زعفران، ایہ شتر اعرابی ہر ایک ۶ ماشہ، جدوار، کشتہ فولاد، کونین سلفیٹ

ایکسٹریکٹ ڈیسیج، ایکسٹریکٹ حکواریسا ہر ایک ایک تولہ، براڈمی ۲ تولہ، عنبر اشہب
کستوری خالص ہر ایک ۳ ماشہ، اینون ۳ ماشہ۔

ترکیب تیار کی

پہلے ایکسٹریکٹ ڈیسیج اور اینون کو براڈمی میں حل کریں۔ بعد میں دیگر ادویات
خوب ہر ایک مثل عنار کے شامل کریں اور کھل کر کے گولیاں بنو (جنا) کے برابر بنا کر
محفوظ رکھیں۔

ترکیب استعمال :- ایک گولی صبح کو چائے یا دودھ کے ساتھ اور ایک گولی رات کو

اور ہڈی مستوی و آسانی نشوونما پاتی ہے۔ خلا خیرہ جات میں مرنگا، صدف
 زہرہ، زہرہ، مہرہ، خطنی، بہترین قسم دیکھ مناسب اجماز کا دینا سود مند ہے۔ بلکہ جریان خون
 کو بند کرتا ہے۔ سنگرہنی یا پرائی ہیچس میں اس دوا میں اتنی بسنت نم ماشہ ملائیں۔

عقصر (عجرب)

اگر عمل ساقط ہو جائے یا پچام العیان سے غناغ ہو جائے تو تیسرے ماہ سے استعمال
 کر لیں۔ بونی سکتھا ہوں، سرخ پھول والے برگ، بیخ اور گل مساوی یک کر سایہ میں
 خشک کریں، اس خشک شدہ بونی ۲ تولے کے ساتھ فلظل ۳ ماشے ملا کر سفوف کریں، مضم غنا
 ۲ ہدیہ سفوف کھلا کر پاؤ بھر پیران گاؤ بوش کیا ہوا اور منبری ۲ تولے ملی ہوئی پلائیں۔
 اس وقت روز تک یہ عمل کریں۔ ریاضت جسمانی و محبت و غضب و بیادری و ترشی و تکیل سے
 بیزاری و زرد اور چکنائی زیادہ نہ کھائیں۔

ڈاکٹر امر داس جی بھائی ممبر فارمیسی کونسل

ایڈیٹور فارمیسی نیوز لڈھیانہ

دق کے علاج کے لیے بے نظیب نسخہ

یہ نسخہ میرا عجرب اور آرزو دہ ہے اور اس وقت تک کئی ایک سنٹی ٹوریم ہائے میں رائج
 ہے اس کی مکمل تفصیل اور تجربات میں نے اپنی کتاب دق اور روختی میں وضاحت سے
 لکھی ہے، نسخہ حسب ذیل ہے۔
 مہاروختی سالم پھل کا سفوف، ۲ تولہ، چھوٹا چندرا (سرب گندھا) جڑھ کے پھلکے کا سفوف
 ۲ تولہ، بلدی خام مادہ چھوٹی گانٹھ کا سفوف ۵ تولہ، زکچور سالم بڑی گانٹھ کا سفوف ۵ تولہ،

پوشیدہ تو نہیں، میخ علاج کے لیے صحیح تشخیص، منزلا اصول ہے۔ زمانہ کے انقلاب کے
 ساتھ ساتھ اس کے احوال میں بھی تغیر و تبدل کا آجانا ایک بدیہی امر ہے، ناظرین ازالہ
 کے لئے ہلکی آب ہو اور اسباب صحت و طریق معاشرت کا ہم دیکھ پہلو پیش نظر رکھیں اور
 جہاں کہیں غیر شخص یا فرق الامراض میں امتیاز نہ ہو سکے وہاں قارورہ، معدہ بگڑا ہوا
 نشانہ امراض مورد تہ کی تحقیق لازم و ملازم ہے جسے نظر انداز نہ ہونے چاہئے۔

چوں رقم کردند ہوا شانی حکیم
 مسی شود فضل خداوند کریم (صابر)

دوائے حالس الدم

نافع الفت الدم یعنی رُغاف نحیر پھوٹنا، نفث الدم، اسبال الدم، بول الدم
 یواسیر ذریرہ، استخوانہ، سل شش۔

معمول مطب

گودنتی میر پختہ کو گانہ کی آگ پر شکفتہ کر لیں۔ اور گرم حالت میں بکری کے دودھ میں پکھا
 دے دیں۔ سرد ہونے پر دودھ سے نکال کر پانی سے اس کی دہنیت صاف کر کے
 بعد حسب ذیل ادویہ شامل کر کے حق بلوغ ہونے پر محفوظ رکھیں۔ خوراک مقدار ایک ماہ
 ہر عمر میں اور ہر موسم میں مناسب بدزقات سے دیں۔ ترکیب اس گودنتی میں ٹھکڑ
 یعنی پانی کی سبز کان جو ریشم کے پتے دار جتے ہوئے چشمہ یادریا کی، گودنتی سے دو چند کر
 کھراں کریں، تاکہ خشک ہو جائے پس دیکھو ادویہ اسیں شریک کریں، اس جان ۳ تولہ اور جڑھ
 مخلول ۳ تولہ، پ آب لیوں ۵۰ عدد، ناریل کی جٹا سوختہ ۵ تولہ، اخروٹ بغیر مغز سوختہ ۵ تولہ
 بھوج پتر سوختہ ۳ تولہ، دم الاخوین ۳ تولہ گویا ری ۲ تولہ، ان سب کو کمال ایک ہفتہ
 کھراں کریں یہ عجیب خاصیت کا نسخہ ہے۔ ناظرین اسرار حکمت کی نذر ہے۔ رخصت سل
 شہرت اجماز سے اہمال دمیہ میں جوارش کوئی یا نوشدازد لودی یا شربت سنجین لیوں
 سے دین موسم وہی کی سمتی سے، باقی امراض میں خیرہ گاؤ زبان سے حوالہ کو ساتویں ماہ
 سرخ البشم کی کے ساتھ دیں، اور ادویہ کثیرہ یعنی جہیں چونکہ کے اثرات ہوں دینے سے

۴ اونس CORRIANDER

۴ KURCHIPOW

۴ CALOMEL

۴ SUGAR

دھینا خشک

سفوف کڑا اچھال

ریکپور معنی

کھاڑ سنید

مقدار خوراک اور ایک تولہ دن میں اسے تین بار
اس سفوف کی آزمائش مدراس کے جنرل ہسپتال کے علاوہ یونانی کالج میں جو پبلک ہے۔

گندھک کا تیل اور عرق

ہمارے خاندان کا صدری راز ہے جس سے ہم نے ہزاروں روپیہ فلیپ کیمیکل ورکس کے
ایمان ادویات کا مشہور کر کے ان کو پکینگ کر کے کما سے ہم نے ہنڈین اور ایل طب
کے نامہ کے لئے یہ خاندانی راز ظاہر کر دیا ہے نیز اسے تفصیل سے اپنی کتاب مخزن حکمت
اور ہمام میں بھی لکھ دیا ہے۔ ناظرین تیار کریں اور نام پیدا کریں۔

عرق گندھک

ایک تولہ گندھک آدھار سیسک پانی ایک تولہ بھجا ہوا چوڑے کر سیر بھر پانی میں ڈال کر
پانچ دن میں خوب ابالیں اور کسی محفوظ بوتل، مرتبان یا برتن میں ڈال کر تھرنے دیں صاف
عرق اور آجائیگا۔ یہی عرق گندھک ہے۔ پانی میں ملا کر زخموں کو دھوئے، بسوڑھنی اخون
۵ سے ۱۵ قطرے کی مقدار خوراک ہے خوردنی طور پر دیں اور ایک سے ۲ اونس ایک باٹلی پانی
اس ڈال کر گندھک کے چشمے میں نہلتے جتنا فائدہ حاصل ہوگا۔

تیل گندھک

میں طرح عرق گندھک تیار ہوتا ہے اسی طرح تیل گندھک بھی تیار ہوتا ہے فرق صرف
یہ ہے کہ اس صورت میں پانی کی جگہ تیل استعمال کیا جاتا ہے۔ باقی اوزان اور طریقہ تیار می
وہی ہے۔ ابال کر محفوظ رکھیں اور جیل نتھار کر علیحدہ کر لیں
خوردنی طور پر ۵ سے ۱۰ قطرے کیپسول میں ڈال کر اور داؤدہ منیل، خارش اور امراض جلد

آگ کا دودھ تازہ حاصل کر کے ایک تولہ سورن بسنت اتنی میں عمدہ ایک تولہ
سب کو یک جان کر کے سفوف بنائیں مقدار خوراک ۲ سے ایک ماشہ دن بھر
۱ سے ۲ مرتبہ دودھ کے ساتھ یا کیپسول میں ڈال کر ہر قسم کے تپ دق کے لئے لاجواب
ہے۔

سنگرہنی کے علاج کے لئے نواب جادو نسخہ

سنگرہنی ایک لاعلاج مرض شمار کیا جاتا ہے اور اس کو اس قدر اہمیت دی گئی کہ پچھلے
لدھیانہ اور ویدنٹل کا جو اجلاس ہوا اس میں اس مرض پر بعینہت افزوز مقالے پڑھے گئے
چنانچہ اسی سلسلہ میں ایک آزمودہ اور مجرب نسخہ تحریر کرنا ہوں۔ اس کا ذکر اپنی کتاب مخزن
چارم پریکٹس آف میڈیسن میں وضاحت سے درج کیا ہے۔

مباردوتی سالم پھیل کا سفوف ۲۰ تولہ، سفوف بیل گری ۱۰ تولہ، سفوف کڑا اچھال ۱۰ تولہ
ریکپور معنی (کیپسول) ایک تولہ۔

تمام ادویات کو کوٹ چھان کر سفوف کر لیں۔ مقدار خوراک ۲ سے ۱۰ اوقی حسب برداشت
۲۰ اوقی کو بڑھال جاتی ہے۔ وہی حسب برداشت استعمال کریں۔

نوٹ:۔ مندرجہ بالا دونوں نسخے میری خاص دریافت ہیں اور یہ پہلے کسی کتاب میں
نہیں اور نہ ہی کہیں میں نے ان کا ذکر کیا ہے۔

علاوہ ازیں سنگرہنی کے لئے دوائے احمدی بھی لاجواب قدیم نسخہ ہے اور اس کا ذکر
میں فارسی نوز اور مخزن حکمت الیومیتھک چہارم میں کر چکا ہوں۔ نسخہ حسب ذیل ہے اور سنگرہنی
کے لئے لاجواب یونانی مرکب ہے۔

فستقہ:

- ۲ اونس BAMBOO MAND
- ۲ WHITE SANDAL
- ۲ COOSE BERRIES

- طباشیر نقرہ
- مندل سفید
- آلو خشک

سانپ کاٹے کا علاج

اسن ایک پونجیا ایک پاؤ دودھ گلتے میں پیس کر فوراً مار گزیرہ کو پلٹس، مریض صحت یاب
ہو سکتے گا۔ اگر مریض بے ہوش ہو جائے تب نوشادر پیس کر سبزہ کی طرح آنکھوں میں لگائیں
اسن بیدار ہونے دو بارہ اسن پلٹیں۔

ہوشانہ عجیب

ہوشانہ کلوروانی سین اور آریوانی سین کی طرح زوداثر ہے ہر قسم کے میعاد
دوں میں مفید ہے۔ موتی بھرا میں سینے سے دانے نکالتا ہے۔

سنہ۔

پھول گاؤ زبان، سولف، خوب کلاں ہر ایک ۶، ۶ ماشہ، عتاب ایرانی، مویز منھی ہر
۵، ۵ دانہ جلد ادویہ کو ایک سیر پانی میں جوش دیں اور چھان کر صبح، دوپہر اور شام تین
بار لیں۔

طاقت مردانہ کا طوقان

یہ ایک بے خطر نسخہ ہے جسم میں مست ہاتھی جیسی طاقت مردانہ استفادہ پیداکرتا
ہے کہ منبسط کرنا مشکل ہو جاتا ہے۔ کمزور مردوں کے لیے جنہیں شرمندگی اٹھانی پڑتی ہو
اسا امت ہے۔

نسخہ:

مال کنگنی ایک پاؤ لے کر گائے کے گھی میں بھون لیں اور معری ملا کر رکھیں ماشہ
۱۰ گائے کے دودھ کے ساتھ کھائیں۔ ایک ماہ باپرہیز کھانے سے جسم میں طاقت کا
دوران کھڑا ہو جائیگا۔

کے لیے عمدہ دوا ہے۔ مغزینکہ دوزوں مرکب اندرونی اور خارجی دونوں طرح کے استعمال
کے لیے ہیں۔ تیار کر کے فائدہ اٹھائیں۔

حکیم خلیفہ سائیں سکندر پرستی نظامی ریچسٹر ڈپر کیٹیشنر

دربار عالیہ بابا نادشاہ، ڈھوک رتہ، راولپنڈی

مغربات نسخہ:

وجع المناصل جوڑوں کے درد اور جسم کے دردوں کے لئے نہایت ہی مفید ہے۔
ہو الشافی۔ کال موری، ماشہ، ہرمل تولہ دونوں چیزیں باریک کر کے منھی رینج نکال کر
تولہ کے ساتھ رگڑ کر گولیاں بنالیں۔ گولی بقدروانہ ماشہ بنائیں۔ ایک گول صبح ایک گول
نوٹ۔ گولی زبان پر نہ رکھیں، بلکہ حلق میں ڈال کر ایک گونٹ پانی سے نگل لیں۔

دوسرا نسخہ

تیل برائے وجع المناصل:-

ہو الشافی:- کچلہ ۲ تولہ، لونگ ۲ ماشہ، مغز اخوٹ تلخ ۲ ماشہ، رغن کنجد ایک پاؤ میں
معروف تیل بنالیں اور دودھوں کی جگہ پرالش کریں۔

تیسرا نسخہ:

ہو سوزاک، اجلہ اور جریان کے لیے مفید ہے۔

ہو الشافی، ست گلو، ست سلابیت، شورہ کھی، پھلگری سفید بریاں، کتھ سفید
دانہ الاچی کلاں، برگ حنا ہر ایک ہموزن سفوف بنالیں، صبح و شام نہار متہ تین ماشہ
یہ سفوف شربت یا لسی کے ساتھ دیں، جریان کے لیے دودھ کے ہمراہ دیں۔

حکیم عبدالحی جمالی دہلوی

نسخہ اول

ریوند چینی، تخم دستوره سفید ہر ایک ایک تولہ، زنجبیل ۶ ماشہ، گوند ببول ۶ ماشہ، کھنڈ
فولاد، کشتہ ابرک سفید، کشتہ مرجان ہر ایک ایک ماشہ، اوبرکی چار دو اوس کو کوٹ کر
کر کشتہ جات شامل کر کے خوب کھل کریں، ایک جان بوسنے پر عرق گلاب پانچ آنہ
پانچ تولہ ڈال کر خوب کھل کریں۔ بقدر سیاہ مرچ گولیاں بنا کر چاندی یا سولے کے
ورق چڑھا کر کس خوراک اتا دو گولی صبح و شام مناسب بدرتہ سے دیں۔

نسخہ شربت نقرہ

ورق نقرہ ۶ ماشہ، تیزاب شونہ ۶ ماشہ دونوں کو ملا کر رکھیں۔ دو دیوم بعد عرق گلاب
آتش اور روح کیوڑہ ۲ تولہ ڈال کر محلول تیار کریں اور ڈیڑھ ماشہ و عطران شامل کر کے
سیر چینی ڈال کر قوام درست کریں، شربت نقرہ تیار ہے۔
خوراک ۶ ماشہ صبح اور ۶ ماشہ شام بعد غذا چٹائیں۔

خواہند۔۔ دل و دماغ مدہ، جگر اور اعصاب کو تقویت دیتا ہے، قوت باہ نکھ
اضافہ کرتا ہے۔

ابوالعجاز حکیم مرزا محمد قاسم بیگ (کھن پورہ) لاہور

کرن جوانی

اجزاء ترکیب: مغز بادام شیریں اپاد، مغز خربزہ ۶ پاؤ، مغز چارین ۶ پاؤ، مغز
کدو ۶ شیریں ۶ پاؤ، مالکھانہ ۳ پاؤ، پوچرس ۳ تولہ، کمر کس ۳ تولہ، تخم سردالی ۳ تولہ، کھنڈ
۳ تولہ، تخم شلجم ۳ تولہ، تخم ترب ۳ تولہ، دار چینی ۳ تولہ، صمغ عربی ۳ تولہ، کثیر ۳ تولہ، ثعلب
۳ تولہ، بہمن ۳ تولہ، سوسلین ۳ تولہ، تودرین ۳ عقصر قرھا ۲ تولہ، مغز گردگان (اخروٹ)
۲ تولہ، مغز پستہ ۲ تولہ، مصطکی رومی ۲ تولہ، کوٹ چھان کر روغن بادام سے چرب کریں، شہد
خالص سرچندا دویہ ملائیں۔ مشک خالص ۲ ماشہ و عطران ۶ ماشہ روح کیوڑہ میں سمک کر کے داخل
کون کریں، اور باقی ادویہ کو فنتہ بھی ملائیں۔

مقدار خوراک: ایک تولہ صبح ایک تولہ شام، ہمراہ شیر نوش کریں، بہترین بھی مقوی
اور ارہ منویہ کو غلیظ القوام قابل انعقاد لطفہ بناتی ہے۔ طبیعت میں جوش و ولولہ چستی و مستی
دلاتی ہے۔ مقوی دل و دماغ و گردہ، مسن بدن سراتی تحفہ ہے۔

حبوب عیش

اجزاء ترکیب: سیاب مصفی، گندھک آلمہ سار مصفی، جانقل
ہادری، قرقل کلا، دار، دار چینی، کیاب چینی، تخم جوز آمل، انیون، زعفران، مرچ سیاہ
مالقز قرھا، عطر کشمیری (چرس) مشک خالص مساوی الوزن ۳۔۳ ماشہ سب کو باریک پیس
کر آب برگ پان سے سمک کریں بعد شہد خالص حبوب بخودی بنائیں۔

مقدار خوراک ایک تا دو حبوب ہمراہ شیر، وقت سے ۲ ساعت قبل نوش کریں۔
انفال و مناقع، عیش کی گھڑیوں کو طویل کرتی ہیں۔ ممک نسخہ جات کا ستراج، جریان
اسلام، سرعت انزال کا ابیری دشمن، دافع نزلہ وغیرہ۔

چوہدری فقیر محمد جسٹریٹ میڈیکل پریکٹیشنر لاہور

آزمودہ نسخہ:
 اس جانب گردہ کی پتھری اور درد کے مابین میں میں نے اس نسخہ کو تباہیت کا یہاں سے
 استعمال کیا ہے اور کبھی ناکامی نہیں ہوئی، بشرطیکہ مریض کے پشاپ میں خون اور بلغم کے
 وقت طے پاتے جائیں۔ جو معالج بھی ایسے صحیح علامات کے تحت استعمال کرے
 اسے اشد اشد ناکامی کا شہ نہیں دیکھنا پڑے گا۔
 خوراک ۵ سے ۱۰ قطرے دن میں چار بار تازہ پانی سے اور رات کی حالت میں پندرہ
 منٹ بعد بھی خوراک دی جاسکتی ہے۔

جناب لسٹیر احمد ہومیوپیتھ سال مارٹاؤن لاہور

ایک آزمودہ نسخہ:
 اگرچہ ہومیوپیتھک علاج بالمش ہے تاہم میں نے پلسائیڈ ۲۰ سے سی ایم
 تک ہر طاقت میں رحم میں بچہ کے الرٹ جانے کے کیس میں تیز بہدہن پایا ہے۔ دوسرے
 مطلق علاج میں اس وقت اپریشن کے سوا کوئی چارہ نہیں ہوتا صرف ایک طاقت کافی ہے،

اعادہ شباب، حیوب خاص :- اجزاء و ترکیب :- جدوار خطائی ۳ تولہ،
سلا جیت ۳ تولہ، زعفران اصلی ایک تولہ، ریگ ماہی ۲ تولہ، کشتہ فولاد ۳ تولہ،
مدر ۳ تولہ، کشتہ شکر ۶ ماشہ، انیسون ۶ ماشہ، مشک خالص ۶ ماشہ، ورق نقرہ ۹ ماشہ،
ورق طلا ۳ ماشہ سب کو باریک پیس کر شہد کی مدد سے ورق کی حیوب بنائیں۔
مقدار خوراک، ایک صبح ایک شام ہمراہ شیر بادہ گاؤ۔
نفع خاص، ضعف بادہ اعضائے کسلی مندگی جسم و سستی، کاپلی، سرعت
جریان، احتلام کے لئے بے نتیجہ حیوب ہیں۔ ان حیوب کے استعمال سے نئی
اعادہ شباب و بچش محسوس ہوتا ہے، سرائی تحفہ ہیں۔

اور شہا آدھ پاؤ کے حاصل کریں اور سایہ میں خشک کر کے پیس لیں اور اسکو ایک آہنی
 ڈال میں ڈال کر سفوف سم الفار اور شکر گرت ملا کر لوہے کے دستہ سے دودھ بھیر ڈال
 کر جب گھوٹیں جب نغہ بن جائے تو گولیاں بقدر دانہ موٹھ بنالیں، ایک گولی صبح دودھ
 کھانے کے کھلائیں۔

۱۰۔ کھانسی

کاگرداسنگی، بہارنگی، طباشیر اصل، کیترا، صمغ عربی، ہشکرتینال، رب السوس، بہیدانہ،
 رب السوس، مقشتر ہر ایک ایک تولہ، الچی خورد۶ ماشہ، معری کوزہ ۲ تولہ نخوی گولیاں بنالیں،
 کھانسی میں منہ بند کر کے چوسیں۔

ہفت حکیم سید شہباز علی زنجانی حاذق الاطبار

ہو الشافی۔ چار سیر شانیں جو ایک گز لمبی اور کم از کم تین انچ موٹی ہوں۔ یہ شانیں
 پیل، بیکریا پھلا ہی کی ہوں، ان کو ایک طرف سے بطریق ذیل اُپلوں کی آگ میں
 کھائیں۔

ہر ایک شاخ کے آخری سر کے نیچے ایک بیالی رکھیں جب ہر ایک بیالی میں ایک
 کپ چوٹا تک پانی آجائے تو تمام شاخوں کے پانیوں کو اکٹھا کر لیں۔
 کشتہ قلعی پارہ شورہ والا، ایک تولہ، کشتہ قلعی ایک تولہ، مغز تخم کشنیر، تولہ دانہ
 حاد الچی خورد۶ ماشہ، طباشیر فقرہ ایک تولہ، ورق چاندی ایک دفتری، کشتہ سنگجراحت
 تولہ، کانوزا ماشہ،

منہ درجہ بالا ادویات کو شاخوں کے پانی میں کھل کر کے خوب بنالیں یا سفوف بنا کر
 کھلائیں۔

حکیم نثار احمد صاحب لاهور

۱۔ جنوب برائے فالج لقوہ و جمع المقاصل وغیرہ

سم الفار سفید ایک تولہ کو عرق ادراک ایک پاؤ میں خوب کھول کریں پھر جھاگلوٹہ مہرک
تولہ ملا کر کھول کریں جب خشک ہو جائے تو سناسکی مصفا ایک تولہ، پوست ایلہ زرد ایک
زنجبیل، نقل سیاہ، چوکیا ساہا گر خام، پھٹ کڑی سفید ہر ایک تولہ تولہ کو خوب باریک کر
چھان کر ادرب کو ملا کر خوب چھی طرح کھول کریں۔ بقدر دانہ نخود گولیاں بنا کر سایہ میں خشک
کریں گولی رات کو سوتے وقت دودھ گھی کے ساتھ کھلائیں پیاس گھنے پر دودھ پلائیں۔

۲۔ برائے زیابیس

مغز پنبر دانہ ۳ تولہ شکر سفید ۵ تولہ، خوراک ۳ ماشہ

۳۔ برائے زحیر خونی

گلنار فارسی، صنغ عربی، دار صینی قلمی، سیلگری ہر ایک ایک تولہ، سب اشیاء کو کوٹ کر
سنوف بنالیں خوراک ۳ ماشہ سے ۶ ماشہ تک ہے ہر قسم کے خونی پیمچش میں نہایت
مفید ہے۔

۴۔ گولیاں برائے اوجاع ریحی قوت باہ وغیرہ

میں بیحد مفید ہیں اور شوگر کے لئے بھی اکیسیر ہیں۔

سم الفار سفید تولہ، شنگرف رومی تولہ، دودھ بھیلر ٹا پاؤ، دودھ گائے ٹاسیر، دانہ حرل
پاؤ، رات کو دانہ حرل دودھ گائے میں بھگو دیں صبح مل کر ان کے پھلکے آثار پانی سے دھو کر

مقدار خوراک سے ہر تہ تک ہمراہ عرق مکون میں دودھ سے
فوائد:۔ ورم غدہ ندی (پراسٹیٹ گینڈ) جریان، سرعت کی تسلی بخش دوائ
ورم غدہ ندی کو بلا پریشانی درست کر دیتی ہے مزید وضاحت کے لیے فادم حاضر ہے

جناب حکیم وزیر علی ریاض قادری جالندھری

محبوبات

مجموعہ نسوان

ہواشانی، برگ سنا ۲ تولہ، گل بنفشہ ۲ تولہ، گل سُرخ ۳ تولہ قدرے گھی میں
بریاں کریں، گلکنڈہ ۵ تولہ، مغز بادام ۲ تولہ، مغز خیارین ۳ تولہ، مغز مکہ و شیریں ۳ تولہ ہمیں
۲۰ تولہ پھینی ۱۵ تولہ، قوام کر کے تمام اجزاء حل کریں، بس مجموعہ تیار ہے۔

حبوب نسوان

داڑھی پھیل، مازوسبز، قند سیاہ کبہ مساوی الوزن بقدر کناروشتی گولیاں بنا دیں
بس تیار ہے۔

روغن نسوان

گیسرین ۲ تولہ، روغن بادام، تولہ، شہد ۵ تولہ، عطر زعفران ۳ ماشہ، عطر چنیل ۳ ماشہ
کیورہ ۳ ماشہ، کستوری ایک ماشہ حل کریں بس تیار ہے۔ استعمال کیجئے۔

طمان
پہلی چندن ۲ تولہ، فلفل دراز، ماشہ کوٹ پیس کر ماشہ بھر کے قرص تیار کریں

سوط بندق

ہدوست بندق نہایت باریک پیس کر شیشی میں محفوظ رکھیں، بوقت ضرورت استعمال

کریں۔
نہر خیرہ گاؤ زبان کا نسخہ قرآنی مرکبات میں اور کتب میں درج ہے وہاں سے
ملاحظہ فرمائیں۔ مذکورہ بالا نسخہ اخفاق الرحم کے مجرب و معمول ہے اور براہ رفاہ عام دہلوان
اعمال حضرت کے لیے ارسال خدمت ہے، تیار کر کے اپنے مطب کی زینت کو چار چاند
کرائیں۔ اگر کبھی موقع ملا تو انشا اللہ پھر مجربات چند ایک نسخہ جات پیش خدمت کروں گا۔

مخدومین دوگر (سینہای جوگی) شیخ پورہ

برائے قوت باہ

ایفون ایک تولہ اور چوبار سے دو عدد، دو تولے بوٹر کے دودھ میں کھول کر کے
وقت سے پہلے دودھ کے ساتھ استعمال کریں۔ نسخہ بہت مجرب ہے۔ گولی چننے
کے برابر بنائیں، قوت باہ کے لئے صبح و شام دو گولیاں ہمراہ دودھ دیں، مجرب ہے۔

جریان واحتلام، سرعت اور قیض

گوئزیکر و بزرگ و لونگ اور پوسٹ و پیل کی کڑی ہر ایک ایک تولہ زعفران ۳ ماشہ
معدہ آور کوٹ پھان کر شہد میں چننے کے برابر گولیاں بنائیں، مجرب ہے۔

حکیم بشیر ہاشمی الہ آباد

ضلع رحیم یار خاں

۱۔ برائے امراض چشم

پھشکر می سفید ۲ تولہ، قلمی شورہ ۲ تولہ، جو حکارہ ۲ تولہ، کافور ۱ ماشہ عرق گلاب ایک بوتل۔
ترکیب تیاری، تمام ادویات کو پیلیہ علیحدہ علیحدہ باریک کر لیں اور کافور کو پھشکر می سفید میں
اچھی طرح ملانے کے بعد باری باری عرق گلاب میں ملاتے جائیں، دوائی تیار ہے۔
نوٹ، نسخہ بنا بر معمول ہے لیکن فوائد کے لحاظ سے اسے نسخوں سے افضل دیکھیں۔
تجربہ شاہد ہے۔

ترکیب استعمال، برائے امراض چشم مثلاً خارش، دھندلاہٹ، سرخی، اردنا خود
سیل وغیرہ کی صورت میں دوائی مذکور ایک حصہ اس میں دو گنا مزید عرق ملا کر دن میں چار بار
دفعہ ڈرا پر کی مدد سے آنکھ میں ڈالیں اور فوائد سے مستفاد ہوں۔

ترکیب استعمال، برائے امراض شانہ و خیرہ، پیشاب کا کم اور بار بار آنا یا رک جانا یا درد و کھ
سے آنا یا بوجہ سوزش اور جلن سے آنا یا بار بار عارضہ سوزاک کا پیدا ہونا وغیرہ کے لیے از حد
سفید ہے، حتیٰ کہ نوزاد بچوں کے لیے جن کا پیشاب بند ہو جانے کی صورت میں اچھے
اچھے طبیب گھرا جاتے ہیں کہ کونسی دوا تجویز کریں۔

نومولود بچہ پیشاب بند ہونے کی صورت میں چار سے ۸ قطر، تک تقریباً تین چار
اشہ شہد میں ملا کر چٹائیں، اسی طرح تقریباً ایک دفعہ چٹانے سے پیشاب کھل جاتا ہے۔
نوجوانوں کے لیے جلن اور سوزش کی صورت میں شربت دینار یا شربت بزوری یا
مناسب بدترقہ یا صحت پانی میں تقریباً ۲ تولہ دوائی گلاس بھر پانی یا مناسب شربت میں ملا کر

۱۱ میں دو مرتبہ نوش کریں۔ سوزاک کی صورت میں تین دن میں تین یا چار مرتبہ نوش
کریں۔ بزرگوں کے پیشاب بند ہونے کی صورت میں مناسب بدترقہ اور حاضرہ وقت
کے مطابق ۲ تولہ دیں ضروری ہے۔

منہ میں چھالے یا پک جانا

منہ میں چھالے یا پک جانا یا تجمور کا نکل آنا کے لیے از حد زود اثر ہے۔ پھشکر می سفید
اور کافور ایک ماشہ،

ترکیب پھشکر می سفید اور کافور دونوں کو ملا کر اس کی چار پٹیاں بنا لیں یعنی دوائی کا
کوٹ منہ میں بیکراچی طرح منہ میں گھمائیں۔ اگر شیر خوار بچہ کا منہ پک جائے تو اس
کے لیے پھیری بنا کر دوائی میں ڈبو کر منہ میں لگائیں یعنی بڑے یا چھوٹے دن میں
۱۱ مرتبہ استعمال میں لائیں، انشاء اللہ پہلے دن ہی افاقہ ہو گا، اس کے مقابل
کسب کا کوئی مقام نہیں۔

جلتے جریان، احتلام اور سرعت انزال

جریان، احتلام اور سرعت انزال حتیٰ کہ ذیابیطس کے لیے بہترین اور زود اثر ہے۔
اولیٰ شانی، کشتہ چاندی ۶ ماشہ، کشتہ قلمی ۶ ماشہ، کشتہ شامرجان ۶ ماشہ، طباشیر
۱۱ ماشہ، کافور ۱ ماشہ، تمام ادویات کو یک جان کر لیں اور محفوظ
رکھیں، اس کے بعد لاجوتی ۱۵ تولہ بھی ۱۱ ناز کر کے محفوظ رکھیں، خوراک ۶ ماشہ سے
۱۱ تولہ تک پانی یا مناسب شربت سے دن میں تین مرتبہ نوش کریں۔

برائے تھینجیر معدہ وغیرہ

برائے امراض تھینجیر معدہ، درد، سانس کا پھولنا، بھوک کی کمی، ضعف، بگڑے صفرائی زیادتی

حکیم نواب الدین نقشبندی جماعتی علی پوری

نونی پواسیر کا ایک اعلیٰ پائے کا نسخہ تحریر کرتا ہوں جو کہ اس مرض کا تریاق ہے
 اس کا ہندو خوراکوں سے ہی بند ہو جاتا ہے اور کچھ دن کھانے سے خون قطعاً بند ہو
 جاتا ہے اور پواسیر کا آرام آجاتا ہے۔

دو ہونڈیاں برادہ فولاد اجز، خبثت الہمدیہ اجز
 دونوں کو پھل بیول نام تازہ کے رس سے کھل کر کے سات آئینہ دیں۔ ۲۰ سیر کی اور
 دو گندرس نیا ڈالیں۔ پھر جو شانڈہ پوسٹ سے اسی طرح سات آئینہ دیں، بس
 اتنا تیار ہے۔

کھل کر کے ارتقی دو وقت، پاد وہی وہ تو لے کھن سے کھائیں اور کچھ عرصہ جاری
 رکھیں اور آرام ہو گا۔

نوٹ: اس نسخہ میں گندھک آلو مار ۲ جز ساتھ ملائیں پھر استعمال کرائیں۔
 اگر جو حلق میں گر رہا ہو، رب السوس، تربہ سفید، صبر مقوٹری سے نرول بند
 کرنا۔
 گوند کثیر، گوند کبیر، گوند کبیر، ہر ۵ اشیا، اموزن نخودی، حبوب بنالیں، خوراک ۳ عدد روزانہ

حکیم یرکت علی، منڈی پٹوکی

اکسیر میلان الرحمہ ۵۔ اول سیکوریا کے مرین کو صبح و شام گندم کا دلیہ دیں، اسی شام کو
 پہل دے دیں۔

حتیٰ کہ آتشک اور پھوڑے پھینسوں کے لئے بھی بہترین اور زود اثر ہے۔
 ہوا شانی، نوشادر ڈنڈا ۲ تولہ، جوکار سفید ۲ تولہ، نمک سیاہ ۲ تولہ، فولاد پلہ
 عرق سونف اور گاو زبان ایک بوتل،
ترکیب بناوٹ۔ تمام چیزیں باری باری عرق میں ملا کر محفوظ رکھیں۔

ترکیب استعمال۔ بچوں کے لئے نصف سے ایک چمچ تک دو گنے یا تین گنے
 میں ملا کر دن میں تین چار مرتبہ نوش کرے۔
 ضروری کہ آتشک کی صورت میں اربعائی اربعائی تولہ دوائی مذکورہ دگنے یا تین گنے
 میں ملا کر دن میں تین مرتبہ نوش کرے۔

ضروری ہدایات۔ پرہیز سیٹھی و تیل کی چیزوں سے پرہیز کریں ورنہ کوئی فائدہ
 نہ ہوگا۔

ضروری گزارش یہ ہے کہ مندرجہ بالا تمام نسخہ جات بذات معمولی اجزاء سے مرکب
 ہیں لیکن ان کے سامنے قیمتی اجزاء والے کوئی حیثیت نہیں رکھتے تمام اجاب اور زنگ
 سے گزارش کرتا ہوں کہ ان کو تیار کر کے استعمال میں لائیں۔ اور قادمہ اٹھا کر دماغ
 جیسے مستفیض فرمائیں۔

عرق گلاب ۵ تولہ، عرق پودینہ ۵ تولہ، شہرت بنفشہ ۵ تولہ، روغن بیدانجیر ۵ تولہ، بادام
بودام روغن، ماشہ نیم گرم کر کے دیں، اگلی صبح کو دوائی اکسیر سیلان الرحم جو نیچے درج ہے
اردنی صبح، شام سکن، خمیر، گلفند میں رکھ کر دیں، ہمراہ سب پیمیل درخت ۲ تولہ کے پھول
سے شروع کر دیں، ایک ہفتہ میں ہی اس کو موزی مرض کا خاتمہ ہو کر مرین کا چہرہ سرخ رنگ
میں بدلنا شروع ہو جائیگا۔

نسخہ

گودہری ماجوہ تولہ، ماش سیاہ ایک سیر، پانی مریر، ایک دیکھ قلمی شدہ میں پانی ڈال
کر چوبلیے پر چڑھا دیں، جب پانی ابلنے لگے تو اجڑ کر پوٹلی باندھ کر ڈالیں، اور اوپر کاش
ڈالیں، جب پانی خشک ہو جلتے اور ماش پھٹ جاتے تو اتار کر پوٹلی نکال کر پھٹ
کر کے اس کے بیج دور کر کے باقی ماجوہ ایک چینی کی تھالی میں رکھ کر سایہ میں خشک
کر دیں، کھول کر کے سیاہ رنگ کی شیشی میں محفوظ رکھیں، سیلان الرحم کے لیے اکسیر
نوٹ دیکھ زین پر دفن کر دیں۔

حکیم قاضی محمد اسلم ضیا ولد حکیم قاضی عبدالرحمن صاحب

آپ کے مجربات

نسخہ، شکرگٹ ۵ تولہ، انیون تولہ، بلادرا پاؤ

ترکیب تیاری: بد تاہر آہنی پر بلاد در کونفہ کا نصف حصہ بچھا کر اس پر انیون سفوف
کا نصف حصہ بچھائیں، اس پر شکرگٹ کی ڈلیاں چن دیں۔ شکرگٹ پر بقیہ نصف انیون

سلفون ڈال کر بقایا بلاد در کونفہ کا غلاف دیں اور ہاتھ سے اس طرح ہموار کریں کہ ہوا
کا گزر ہو سکے، اس پر پیالہ اونڈھا کر کے رکھ دیں۔ اور تاہر کے نیچے نصف گھنٹہ دھبی،
نصف گھنٹہ متوسط اور نصف گھنٹہ درسیانی سے کچھ تیز آگ جلائیں، جب تاہر دو وار ٹھنڈی
ہو جائیں اشکرت نکال کر خوب بقدر نفل سیاہ بنالیں۔

استعمال: ہر سنگرہنی، ایک گولی صبح اور شام کو عصر کے وقت دیا کریں تین سے
ایک دن میں صحت ہو جاتی ہے۔

اسہال و پچیش، پتہ پش میں بعد اخراج شدہ اور اسہال میں ویسے ہی ہر اجابت
کے بعد ایک خوراک، ایک ہی دن میں صحت ہو جاتی ہے۔

فقدان اشتہائے طعام

کمانے سے ایک گھنٹہ پہلے صبح و شام تین روز تک ایک گولی کھلائیں۔

امساک کے لئے

۲ گولی ۲ گھنٹہ قبل شیر شیر میں سے کھلائیں۔

یہ دوا عاہیں خزلات، فضلات، مقوی معده و امعاء، مسک و مہی اور غایت شہتی طعام ہے
ہر مدہ و خرنج یراج بھی ہے۔

جناب حکیم محمد جان صاحب والد اللہ داد خان قریشی

زوجام عشق

زعفران، دارچینی، چائفل، لسترکینیا، ایسٹراکسٹیک، مشک، ارنیا مروارید، عنبر، حاکم، شکر، قزقل، ہوزن لیکر عرق کیوڑہ میں تین روز کھل کر پانی، خوراک نیم رقی ہمراہ مسک بالائی وغیرہ۔

نوائید۔ مسک داز مد تقوی باہ ہے۔ جرب داز مدود۔

اکسیر قوت باہ

تخم خزل ایک پاؤ، مالکینی ایک پاؤ، بھلا نودہ ایک پاؤ، شیر مار تین پاؤ میں ایک ہفتہ تزر کے بطریق معروف روضن حاصل کریں۔ اب شکر گوت سب ضرورت لیکر چھلہ روضن مذکور صبح تا شام کھل کریں، رات کو دو پیالیوں میں بند کر کے برائے تشویہ گرم بھوہیل میں دبا دیں، صبح بستور کھل کر کے وہی عمل تشویہ کریں۔ اسی طرح سات روز تک کھل تشویہ کا عمل ختم کر کے رکھیں۔

خوراک آتی ہمراہ مسک، ملائی و حلوہ، دوران استعمال دودھ گھی کا استعمال کثرت سے کریں۔

فوائد:- فاج، لقوہ اور عرشہ کے علاوہ دردِ مناسل اور آتشک کو بھی مفید ہے۔

جسمانی امراض کے ساتھ ساتھ روحانی امراض کا علاج بھی انتہائی ضروری ہے ورنہ پھر قبر میں روحانی امراض کا علاج ہو گا۔ یعنی عذاب ہو گا۔

حکیم علام رسول قادری زلدی سروری والد حکیم شہاب الدین

عشق نظامی حکیم حاذق مستند طبیبہ کالج لاہور رجسٹرڈ درجہ اول

مجرباتِ خصوصی

استقار زرقی لحمی طبعی معمول مطب

ذائقہ معنی اتولہ گندک آلمہ سار معنی اتولہ، مغز تخم بید، نجیر ۲ تولہ، پوست ہیلہ اتولہ سب الملوک مدبر اتولہ، تنکار حشوی اتولہ، جو کھار اتولہ، آب تراب اسیر، آب جنب الشلب، مروق آب کاسنی اسیر، مروق کبلی بنا کر باقی ماندہ ادویات ملا کر کھل کریں تاکہ یک جان ہوتے بعد ہر سپانی مروق ملا کر کلاہی میں ڈال کر آگ پر چڑھائیں۔ پانی خشک ہو جائے تو گولیاں بنانے کے قابل ہو جائے تو آٹا کر ٹھنڈا کر کے گولیاں بنتے خود بنا لیں ایک گولی صبح اور ایک گولی شام عرق فائے ساز کے ساتھ دیں۔

گل نافش ایک پاؤ، برنجاست ایک پاؤ، افسنتین ایک پاؤ، داز کو ایک پاؤ، باچھڑ اتولہ، قسط شیریں ۱۰ تولہ، گل سُرخ ۲ پاؤ، تخم کاسنی ادو سیر، سونف پاؤ، پودینہ پاؤ، ایک شیریں پاؤ، پوست کچال ۲ پاؤ، نوشادر ۵ تولہ، تڑچیلہ ۱۰ تولہ، زیادہ فولاد ۱۰ تولہ، شتر ۲ سیر، آب کوار کندل ۵ سیر، آب دریا ۱۵ سیر۔

تین دن رکھ کر یعنی تین ادویات بنیرا، ۲، ۳ تین رکھ کر پھر باقی ادویات بارہ گھنٹہ تک ۱۵ بوتل عرق کشید کریں، عرق کے ہمراہ دیں، اگلی صبح، اگلی شام اگر اس سے اسپہال آجائے صبح و شام ایک ایک گولی دن ۲، ۲ گولی شروع کر دیں اسپہال زیادہ آئیں گولی بند کر دیں، جب سواد اخراج ہو جائے تو کشتہ فولاد ۳ رقی صبح اور رقی شام ہمراہ

خانہ دانی حکیم محمد عجب خان صاحب

اکسیر اجوائن کا آمیزہ

اجوائن کو پیس کر نصف تنک یا میٹھا ملا کر چھ ماشہ فی خوراک پانی کے ساتھ کھانے کے کما ہضم ہوتا، بلغم، ریح، نفخ، اچھارہ، استسقا، جگر کی سختی کو نافع ہے۔ یہ دماغ کی بندش کو کھولتی ہے، مدربول اور حین ہے۔ سمیات کے لئے تریاق ہے۔ گردے کی پتھری کو توڑنے میں نہایت کامیاب ہے۔ بلغمی اور خونی کھانسی کو مفید ہے۔ دل کی تقویت دیتی ہے۔ بخاروں کے لئے آرام اور درد کے لئے مفید، مختلف باہہ اخراج کو شکم کے لئے، حیض کو بند کرتی ہے۔ خواب آور جسم کو آرام بخشتی، بعض زہروں کا دغیہ بھی کرتی ہے کیونکہ تریاق یہی ہے۔ ریشہ، فالج، استرخا کے لئے مفید ہے۔ جگر، گردے، مثانہ، احشا کو گرم رکھتی اور قوت بخشتی ہے اجوائن ساہا قسم استعمال نہ کریں۔ مٹی ہے، یہ یومیہ تین خوراک استعمال کیجئے۔

اکسیر سولف کا آمیزہ

سولف، تنک یا کھانڈ کو ہوزن میں کر رکھ لیں، مقدار خوراک، ماشہ فی خوراک تین دن میں بہار پانی نوش کیجئے۔ فاصلہ سفوف زیادہ فائدہ بخش ہے۔ مقوی معدہ و محلل ریاح اور دفع بلغم و درد شکم ہے، ہاضم، سدہ کھولتی یعنی جگر، مثانہ، گردہ و طحال کے سدوں کو کھولتی ہے۔ ریح جاری کرتی اور اس کا استعمال دفع ت کو بند ہے۔ محلل اور ام دریا، بول دھین، مسکن درد، دستوں کو بند کرتی ہے۔ ادہ کو متعلیٰ القوام کرتی، ریشہ کو پیدا کرتی ہے قوی، پہلو، ریشہ کی درد کو فائدہ مند ہے۔ مقوی بصارت ہے۔ شہد کے ساتھ اس کا پیس لگ گزیر یعنی باولے کٹنے کے کاٹنے کو مفید ہے۔ تاثیر عجزی ہے فاصلہ سفوف زیادہ مفید ہے۔

اور شکر شروع کریں۔

کشتہ فولاد کنوار کے رس میں تیار کیا جائے۔

برادہ فولاد اتور، ورق نقرہ اتور، ایک پاؤ آب لیموں میں کھل کر پیں، ۲۱ سیر آگ میں پھر نکال کر آب کنوار گندل ڈال کر کھل کر کشتہ جائیں اور آگ بجتے جائیں ۱۰ اتور کنوار گندل کا پانی جذب ہو، انشا اللہ بیمار صحت یاب ہوگا۔ میرا معمول مطب ہے جس سے کئی بیمار شفا یاب ہو چکے ہیں۔

حکیم راہہ فضل داود خاں

سینہ کاراز، تحفہ فضل

مسکہ، شہد، کوزہ معری، مغز بادام، حب الخضر، ہر ایک نصف سیر، ترکیب در مغز بادام اور حب الخضر کا باریک سفوف کریں۔ پھر ایک مستعمل جھونٹی میں دو وہ بلویا جاتا، سما میں ان سب چیزوں کو ملا کر خوب زور سے بلوئیں جب بلوئنا مشکل ہو جائے تو پینچے آگ رکھیں اور پھر بلوئنا شروع کریں جب موم کی طرح ہو جائے تو بلوئنا بند کریں۔

خوراک در بوقت شب ایک چھٹانک تا نصف پاؤ حب برواشت روزانہ استعمال کریں اور پھر سے ایک سیر دو وہ گرم کر کے پی لیا کریں، تمام دوائ استعمال کریں اور قدرتی ایزدی کا شکر دیکھیں، اکسیر ہے۔

کنزروں کے لئے عصا اور نامردوں کے لئے ایام جمرانی کی داپسی کی گارنٹی ہے۔ ایک ہفتہ میں ہی نظام جسمانی میں حیات تازہ اور شگفتگی و بالیدگی پیدا کرے نوال اکسیر ہے۔

اور دم کو تحلیل کرتی ہے۔ گروہ، شانہ کے زخموں کو مندل کرتی ہے۔ مدربول اور
 کلاب طاقت دیتی ہے۔ منی کو مغلف کرتی ہے۔ شانہ اور گروہ کی پتھری توڑتی ہے۔
 اہست طاقت بخش ہے۔

۶۔ اسی ایک جڑ نمک یا میٹھا ایک جڑ ہوزن میں کر پاؤ ڈر بنالیں، مقدار خوراک ۶
 دن رات میں تین خوراک، ہمراہ پانی یا دودھ نوش کیجئے۔
 نوٹ:۔ اسی کا تیل خالص زخم چشم کے مندل کرنے میں مفید ہے تاثر غیر کمی ہے

اکسیر گاجر کے بیج کا آمیزہ

گاجر کے بیج ایک حصہ، نمک یا کھانڈ ایک حصہ، ہوزن سفوف بناو، خوراک ۶ ماشر
 دن رات میں تین خوراک، ہمراہ پانی نوش کیجئے۔
 فوائد:۔ طاقت ور، محرک باہ، مدربول، رحم کو فضول مواد سے پاک کرتا ہے دود
 ہونے میں مانع، سوختہ جلد سرد، عسر بول، پیٹ پھولنے اور زخموں کو مفید اور گروہ شانہ کی
 پتھری توڑنے، خالص سفوف زیادہ فائدہ بخش ہے تاثر غیر کمی ہے۔

اکسیر سوٹھ کا آمیزہ

سوٹھ ایک حصہ، نمک یا میٹھا ایک حصہ میں کر سفوف بنالیں، خوراک ۶ ماشر
 دن رات میں تین خوراک، ہمراہ پانی کھائیں۔
 فوائد:۔ مخرج، اخلاط علیظہ، سید، مجازی، جگر، طحال، اور گروہ شانہ کے سردے
 کھولے، بلین طبع، مقوی باضمہ، سردہ، ہلکا، مغلل بلغم، حافظہ کو بڑھائے مقوی باہ، مغلل
 اور ام، بلغم چھانتی، قائل کردم شکم، تیز اور انجھڑ کے چڑھنے کو نافع اور مدربول ہے اور
 نافع نالج، مسکن پیاس یعنی، ہمراہ ہوزن سپستان و خولچاں کے کھانا مقوی باہ وہ
 محرک ہے۔ بلغمی پیاس کو تسکین دیتی، جگر کے سردے کھولتی ہے۔ مچھلی کے بعد پیاس
 کو نافع اس میں پستہ اور خولچاں ہوزن ملا کر استعمال کرنا باہ کے لئے مجرب ہے۔

اکیس سویرہ کا آمیزہ

سویرہ ایک جھرنک یا کھانڈ یا شکر ایک حصہ، موزن بنالیں، سفوف بنالیں مقدار
 خوراک ایک ماشہ ہے دن رات میں تین خوراک ہمراہ آب استعمال کیجئے۔ فاسد
 اور ہاتھم طعام و محلل ریاح اور دافع ہیچس۔ بے مادہ کو مفید القوام بنانا سہل کھولنا
 دافع خشک کھانسی و تویج ہے۔ سردی کے اور ام، شانہ و گردہ کی پھیری زائل کرتا اور
 سے غلیظ اخلاط کا اخراج کرتا ہے۔ تویج کو نافع ہے۔ اور ملین طبع، بیخ تمام امراض
 نشانہ کا ازالہ کرتی ہے۔ وافع درد طحال، درد کمر، مولد دودھ اور مدد حین و بول ہے۔
 سے لیسدر رطوبت اور گاٹھے خلط چھٹاتا ہے۔
 سویرہ کے تخم اکثر امراض رحم میں مفید، شانہ اور انٹین کے اکثر امراض میں نافع
 یعنی بچکی اور کمر و طحال کے درد میں مفید ہیں۔ تا تاثیر غیر کمی ہے۔ سویرہ کا سفوف نام
 زیادہ فائدہ مند ہے۔

اکیس اسگندہ کا آمیزہ

اسگندہ، نمک یا کھانڈ یا مٹھا، موزن سفوف بنالیں، مقدار خوراک ۵ ماشہ ہے، اور
 کھانسی اور درد کمر کو تسکین بخش ہے۔ کمر اور رحم کو قوت بخشتا ہے۔ بلغم کو خارج کرتا
 اور گٹھیا میں سورنجان کے بدل کے طور پر استعمال کیا جاتا ہے رحم کو قوت دیتا اور
 منی ہے، جسم کو طاقت بخشتا ہے۔
 اگر اس بوٹی میں جو اسگندہ ہے گائے کا خالص گھی اور خالص مصفا شدہ ملا لیا جائے
 اور چھ ماشہ کی خوراک دن میں تین چار بار کھائی جائے تو تمام جسمانی کمزوریوں میں مفید
 ہے۔ خالص سفوف اسگندہ زیادہ فائدہ بخش ہے۔ تا تاثیر غیر کمی ہے۔

اکیس السی کا آمیزہ، یہ سیدہ کو صاف اور طبیعت کو نرم کرتی ہے۔ یہ سینہ کو پھلا دیتی

ڈاکٹر وحییم چوہدری محمد رفیق ہومیوپیتھ ریجنل رجسٹرار

صدر متحدہ طبی کمیٹی - لائل پور

مسک بے نظیر

نیم چمچ، اجوائن، مرکی، کافور، ہوموزن باریک میں کر گولیاں برابر مریخ سیاہ شہد
لہند سے بنا لیں۔

ترکیب استعمال :- قبل از مباشرت گائے کے دودھ سے ایک گولی
لائے :- باہ کے مسلے میں لاجواب ہیں، بوڑھوں کے لیے بھی مفید ہیں۔

پھل و داد

نسخہ رسکپورہ ماشے، کافور، صلی، اتور، تیل مٹی، م تیل، رتن جوت ماشہ۔
ترکیب تیاری :- اول رسکپور اور کافور کو یک جا کھل کریں، رتن جوت اور تیل مٹی شامل
کر کے شیشی میں محفوظ کر لیں۔

ترکیب استعمال :- دن میں دو تین مرتبہ داد اور تیل پر روئی سے لگائیں۔
فوائد :- ۳ یا ۴ دن لگانے سے اور ہفتہ بھر لگانے سے انتشار شدگی آرام آجاتا ہے۔

تاثر غیر نمی ہے۔
اگر ان بوٹیوں کے سفوف کو بغیر کچھ ملائے استعمال کیا جائے تو بہت مفید
گا، نمک میٹھا ملائے کی وجہ یہ ہے کہ کھانا آسان ہو جائے۔

حکیم سید شہزاد شوکت، تان

نسخہ نمبر ۱

سوڈا بانی کارب ۲ تولہ، پودرینہ ۲ تولہ، اجوائن دیسی ۲ تولہ، نمک سیاہ ۲ ماشہ، اجوائن
خاسانی ۲ تولہ۔

ان تمام ادویہ کو آپس میں ملا لیں اور باریک سفوف بنا لیں۔
یہ سفوف ہاضم ہے۔ تحلیل ریح، نفخ شکم اور بد ہضمی میں نہایت مفید و مجرب ہے
شدید حالتوں میں تین پڑیاں ایک ایک گھنٹہ کے بعد دیں۔ ایک پڑیہ میں ۲ ماشہ
خوراک ہو۔ کھانا کھانے کے بعد بھی دے سکتے ہیں۔ یہ دوا ہمراہ آپ تازہ استعمال
میں لائیں۔

نسخہ نمبر ۲

خمیرہ گاندزبان عنبری جوہر والا ماشہ، خمیرہ مر واریدہ ماشہ، دوار المسک مستحل عنبری
جوہر والی ماشہ۔

اس کی ایک خوراک صبح و شام ہمراہ آپ تازہ یا دودھ استعمال میں لائیں۔
اعصاب اور دل داغ کو تقویت دیتی ہے۔ گھبراہٹ کو دور کرتی ہے۔ میندو
مجرب ہے۔

حکیم مولوی محمد حیدر اللہ خان عجمی اہلی

آپ کی معالجاتی زندگی

تہایت اعلیٰ درجہ کے عالم فاضل، اعلیٰ درجہ کے معالج، اعلیٰ درجہ کے استاد علم طب
تصوف، طبی علم و عمل کی حیثیت سے ممتاز ہیں۔

آپ چند دن ہوئے ایک مریضہ کے علاج کے لئے طلب کئے گئے۔ مریضہ کے
رشتہ داروں نے تذکرہ مرن کیا تو معلوم ہوا کہ مریضہ کو آسیب کا اثر ہے۔ آپ نے استدلال
کیا کہ تم کو کس طرح معلوم ہے کہ آسیب ہے۔ انہوں نے بیان کیا کہ علاقہ اور ضلع کے
ڈاکٹر اور حکیم حتیٰ کہ دوسرے اضلاع کے حکیم ڈاکٹر بھی علاج معالجہ کر چکے ہیں۔ مگر نہ
مریض کا نام جاتا ہے اور نہ کسی تدبیر سے شفا ہوتی ہے، چونکہ ۴ دن کا عرصہ ہوا
۴ یا ۵ دن بے ہوش رہتی ہے۔ آپ نے تیلنی مکھی کی پتھر کے تین قطرے پیئے بالکل
آرام آگیا۔

۲۔ ایک صاحب کسی تیل کپنی کے بیختر تھے سٹلائٹ ٹاؤن ساہیوال میں ان کی کمر
تھی۔ کئی دنوں سے بیمار تھے۔ ڈاکٹری علاج تھا۔ نام نہ ملتا، بالاخر جلد ڈاکٹر صاحبان
متفق ہو کر کہہ دیا کہ مریض کو بواسیر کی قدیمی شکایت ہے۔ بخار بھی تھا۔ دراصل نہ
بخار مرن تھا، خونی بواسیر کا علاج جاری تھا۔ کسی کے کہنے پر احقر کو یاد کیا گیا جس وقت
پہنچا تو سول سرجن صاحب اور ان کے اسسٹنٹ دیگر شہر کے معزز ڈاکٹر اور وکیل صاحب
تشریف فرما تھے مریض کو دیکھا تو غفلت تھی، تھوڑی دیر میں افاتہ ہوا آنکھ کھولی اور پیٹ
کی طرف اشارہ کیا۔ اتفاقاً وہی سنٹ میں پیشانی پر بل پڑا، وسط جسم میں خصوصاً
تشنجی ہی معلوم دیکھ کر موصوف باہر آئے اجاب نے پوچھا کونسا مرن ہے۔ معمولی طور پر
آپ نے کہہ دیا کہ آنٹوں میں خراش ہو گئی ہے۔ جس سے خون آتا ہے اور پیٹ میں

گنبد یا گھرت تیار کریں

۱۱۱ است لمیلہ زرد اسیر، پست لمیلہ کابل، اسیر پست لمیلہ اسیر، آملہ اسیر، کشتہ اسیر،
 اسیر، معتز قاری، باڈیان اسیر، آب بھنگہ تازہ، اسیر، ساہ پانی، اسیر، بھنگو کر خوب
 اسیر، دل چمان کر کے ۲ اسیر بھی گائے کو شامل کر دیں، جب پکانے کے بعد صوف بھی گھسی جائے۔
 اسیر شہد ۲ اسیر کھانڈ کا تمام تیار کریں، تینوں حصوں کو ملا دیں۔

۱۱۲ دن زمین میں دفن کریں۔
 بڑے اور چھوٹے کو مناسب خوراک دینا شروع کریں۔ موٹا بند ہو گیا خرابی چشمہ وغیرہ کے
 علاج کے لئے ہے۔

نوٹ: اکثر اس امتن کا اس قسم کے نسخہ ہمارے سے علاج کیا جاتا ہے۔
 از قلم عبد الحمید ظارن

• بنانے کے وقت اگر پہلے سرد ہو گیا جائے تو دماغ کمزور نہیں ہوتا۔

نے فرمایا کہ جب قریب لنگ ہو چکی ہے تو اب دیر سے پاس آئے ہو۔ گھر میں دو اکوڑی نہ تھی، آپ نے اندر جا کر مجھے فرمایا، پرانی پٹی اینٹ لگس کر کے پڑیاں بنا کر دیدیں۔ صبح کے وقت کہ دوانی اور دیدو، اب آرام ہے۔ لہذا تین دن کے بعد خون باطل ہو گیا۔ صحت ۲ ماہ میں ہوئی، اس قسم کے بہت سے واقعات ہیں۔

آپ کے محربات

ہزار ہا مرتبہ تجربہ شدہ

مطبِ حبیب

ایسر مہ جالاد و پھولا

نیم کرس ۳ عدد، نوشادر ۳ ماشہ، شیشہ نمک اتولہ، شورہ قلمی اتولہ، فلفل سیاہ ۱۳ عدد، توتیا ۲ سرخ، اب کرس مغز ۱۰ اتولہ اور انگوچتہ ۵ اتولہ، ان دونوں کو باری باری کھول کر استعمال کریں سوتے وقت۔

ساتھ اٹریفل بادیان غذا کے بعد ایک ایک اتولہ یا ۶ ماشہ استعمال کریں، نسخہ باری باری جدید یہ ہے۔

پوست ہیلہ زرد ۵ اتولہ، پوست ہیلہ کابل ۵ اتولہ، پوست ۵ اتولہ، آملہ ۵ اتولہ، کشیزہ ۵ اتولہ، گل سرخ ۵ اتولہ، صعفر فارسی ۵ اتولہ، بادیان، چھٹانک، پھول بادیان، تمام کو باریک کر کے بارہ روز عین گائے کے گھی میں چرب کریں ایک برتن الگ رکھیں۔

نمک تیار کریں

دب، پوست ہیلہ زرد ۵ سیر، پوست ہیلہ کابل ۵ سیر، پوست ۵ سیر، آملہ ۵ سیر، کشیزہ ۵ سیر، گل سرخ ۵ سیر، صعفر فارسی ۵ سیر، بادیان ۵ سیر، تمام کو جلا کر نمک تیار کریں اس

بال جوش پودر بچوں کے امراض کا شافی علاج ہے

زہر مہرہ خطائی ایک تورہ، گلاب کے عرق میں کھول کیا ہوا اور کپور کچری ایک تورہ کو کھول کر رکھیں۔ اس میں سے ایک رقی تا دوتی تک ایک تورہ شہد لاکر چٹائی بچوں کے تمام امراض کے لئے مفید چیز ہے اور آزمایا گیا ہے۔

میاں عبد العلی تاناری ریٹائرڈ ایس ڈی ٹیچر علی پور ضلع سندھ

جواشافی، اسلو خودس، تورہ، دھیام، تورہ، مرزہ سیاہ، ایک تورہ، زنجبیل، پوست، ہر ایک ایک تورہ، ترکیب: سفوف بنا کر ۲، ماشہ کی پڑیہ بنا کر تازہ پانی کے ہمراہ صبح، دوپہر اور شام استعمال کریں۔

برائے آٹھک

جواشافی، برگ بوئی زخم حیات، تورہ، قند سیاہ، تورہ، ترکیب: ۱۔ ہر دو اشیا کو گھوٹ کر یک جان کر کے خوب بقدر دانہ نخود تیار کریں، مرین کو دو گولی صبح و شام تازہ پانی سے کھلائیں۔ غذا پوری حلوہ کھانے کو دیا جائے انشاء و دوسری خوراک پر زخم خشک ہو جائیں گے، اگر اندھے جاہا تو دوسری خوراک پر ختم ہو جائے گی ورنہ جتنے تک مرزہ کا نام و نشان تک نہ رہے گا۔ اگر زخم زیادہ ہوں تو کسی عمدہ دیز لین میں بوئی مذکورہ بالا در زخم حیات) کا سفوف ملا کر تمام زخم پر لگا دیا جائے خشک ہو سکتے جلد صاف ہو جائے گی۔

مزید چند ایک صدی تجربات حسب ذیل ہیں، ملاحظہ فرمائیے۔
۱۔ ایک ایسا دودھ جس کے دو قطرے روزانہ دوتے تک استعمال کرنے سے جرمین

جواشافی، مرعت انزال کو دور کرتا ہے، وہ شیر بر گد ہے۔ دو قطرے روزانہ ہمارے چھوٹے بچوں کے استعمال کریں اور کہ شہد قدرت ملاحظہ ہو۔

۲۔ ایک ایسا چھلکا جس کو پیش کرنا خونوں پر لیب کرنے سے تپ لرزہ فوراً دور ہو جاتا ہے۔ ۳۔ مغز بادام کا ہے۔ مغز بادام کو مقشر کرتے وقت جو چھلکا ہم رومی کچھ کر دور پھینک دیتے ہیں، کھانے کی مدد سے باریک پیس کرنا خونوں پر لیب کر دیا جائے تو تپ لرزہ دور ہو جاتا

۴۔ ایک پودے کے پتے کا پانی نکال کر پلانے سے نونیہ کا عمل دور ہو جاتا ہے۔ وہ پودا اس کے آٹھ دس پتے اچھی طرح دگر کر چھوٹے پانی نکال کر مرین کو پلانے سے نونیہ دور ہو جاتا ہے۔

۵۔ ایک درخت کے تنے کا عرق ایک ایک گھنٹے کے بعد پلانے سے مارگزیدہ نہیں مر سکتا۔ ۶۔ درخت کیلا ہے، اس کے تنے کا ڈبڈا لیکر چھوٹے چھوٹے ٹکڑے کر لیں بعد میں کسی پڑے میں ڈال کر پھوڑ لیں۔ حاصل شدہ پانی مارگزیدہ کو پلائیں انشاء اللہ مرین ۲۴ گھنٹے کے اندر اندر رو بھوت ہو گا۔

۷۔ ایک درخت کا تخم کھلانے سے مارگزیدہ نہیں مر سکتا وہ درخت ریٹھا ہے، اسے گھسیٹ کر مرزہ چھلکے کا سفوف بقدر ماشہ ہر تین گھنٹے کے بعد کھلانے سے مرین شفا یاب

۸۔ ایک پودے کی جڑ بقدر ماشہ استعمال کرنے سے بے حد قوت پیدا ہوتی ہے۔ غذا مرین استعمال کی جائے، ۹۔ ۱۰ سال سے کم عمر کے جوان استعمال نہ کریں اور اس حاصل شدہ قوت کو ناش بین یا عیش عشرت میں صرف نہ کریں وہ پودا اونٹ کٹارا ہے۔ ہفتہ عشرہ استعمال کرنے سے بے پناہ قوت حاصل ہو سکتی ہے۔

۱۱۔ ایک ایسا روغن جس کے طلا کرنے سے حل نہیں ہو سکتا وہ روغن بنولہ ہے، جس کو اگر بوت جوامعت استعمال کیا جائے تو حل نہیں ہوتا۔
۱۲۔ ایک ایسا تخم جس کو ایک ہفتہ استعمال کرنے سے خونی بوا سیر ختم ہو جاتی ہے وہ تخم

سنگار ہے۔ ہمارے تین چار ماشہ تخم ہارسنگار گرد و عیار سے صاف کر کے پانی سے کھلا جائے تو اس موذی مرض سے انسان نجات پا سکتا ہے۔
 ۹۔ ایک ایسا درخت جس کا ریشہ، کوئل اور نرم پتوں کو استعمال کیا جائے تو کھوئی ہوئی جوانی واپس لوٹ آتی ہے اور مایوس حضرات تندرست و توانا بن سکتے ہیں۔ وہ درخت برگد ہے۔ اس کی نئی کوئلیں، سرخ اور نرم پتے اور ریشہ برگد یعنی دارچی جو نرم ہو کر کھٹا ڈھیر پاؤں سے کہ ۲۴ سیر پانی میں رات کے وقت بھگو دیا جائے صبح سویرے آگ سے لگا کر کر جوش دیں، جب ایک سیر کے قریب پانی رہ جائے تو چھان کر حسب ذائقہ چینی ملا کر بطریق معروف شربت بنا کر استعمال کریں۔ انشاء اللہ تعالیٰ مندرجہ بالا بیماریوں کے علاوہ احتلام، جریان، سرخیز، انزال، کئی خون، چند دنوں میں دور ہو جائے گی، غذا زیادہ تر مرض ہو، پڑھیں لازمی ہے۔

تذکرہ حکیم ثناء اللہ صاحب

حب مغوی بہ کشتہ فولاد است سلاجیت، اذراق مدبر، زعفران، ایک ایک تولہ، عرق گلاب میں بخودی گولیاں تیار کریں، ایک گولی صبح و شام بعد از طعام، مقوی بدن و اعصاب

سفوف مسکن

چھوٹی چھت ایک تولہ، تخم کرفس ایک تولہ، واذ قائلہ کبار ایک تولہ، معز کشینزہ تولہ، حب و ستور سفوف تیار کریں، ۴ روز سے ۱۲ ماشہ تک دو سے تین مرتبہ پانچ روز تک استعمال کے بعد نافہ کیا جائے۔

لواشد ۱۔ مسکن اعصاب، مقوم اور توسع عرق شعریہ ہے طیب کے لئے اس کے استعمال کے لئے کئی مواقع ہیں۔

حکیم محمد عبداللہ صاحب ماہی

حب یواسیر

نسخہ یواسیر کے لئے تیر بہدت کا مصداق ہے۔ برس تا برس کامرض چند روز میں ان ابور ہو جاتا ہے۔ آپ کے خاندانی معمول مطب ہے۔ زیادہ تعریف بیکار ہے شائستہ عمارت بنا کر خود اس کی آزمائش کر سکتے ہیں۔
 نسخہ موصوفیہ ہے: مغز تخم نیم تولہ، مغز تخم بکاسن تولہ، رسوزت عمدہ تولہ، ایک کھردندہ لکڑی چھٹی، ایک تولہ، بول میں سخن بیخ کریں اور حسب کوکاری بنائیں خوراک
 ۱۔ ہمراہ آب تازہ صبح شام دو مہرے

درودانت

ہو کہ صد بار کا مخریہ ہے۔
 تخم دستورہ سیاہ ۲ تولہ، نوشادر تولہ، نفل سیاہ ۲ تولہ، گیری تولہ،
 لوٹ: ۳۔ پیس کر محفوظ رکھیں، درودانت کے لئے بطور سخن استعمال کرائیں پیسٹ
 ۱۔ کے لئے ۲ رقی، ہمراہ آب نیم گرم۔

مات کو دودھ پاؤ بھر کے ساتھ ایک یا دو گولی حسب ضرورت کھالیا کریں۔

لڑکھیرا داو چنبیل

ماہت مرق سُرخیج نکال دیں، صرف پورست تو لہ بھر لیکر تیل مسروں خالص ایک چھٹانک لہ لادیں، کڑا بی آبی میں ڈال کر آگ پر بالکل جلا لیں اور خوب گھومیں اور پکا تو لہ گندہ روزہ شال کر کے گرم گرم گھوٹ کر مرہم بنائیں، تیار ہے واپر حسب ضرورت لگائیں۔

حقوق ہمسایہ

مشادایت نبوی صلی اللہ علیہ وسلم
 ۱۔ حق ہمسائیگی درجہ درجہ چالیس گھروں تک ہے یعنی چاروں طرف چالیس چالیس گھر
 ۲۔ ہمسایہ کا حق صرف یہی نہیں کہ ان کو ستائے نہیں بلکہ ان کے ساتھ احسان کرنا بھی ضروری ہے۔

۳۔ جو خدا اور قیامت پر ایمان رکھتا ہے اسے کہہ دو کہ پڑوسی کی تعظیم کرے۔

۴۔ جس نے پڑوسی کے کتے کو مارا اس نے پڑوسی کو ایذا دی۔

۵۔ پڑوسی کو ستانہ والا دوزخی ہے۔ اگر چہ تمام رات عبادت کرے اور تمام دن روزہ رکھے۔

۶۔ جس کے شر سے پڑوسی بے خوف نہ ہو وہ مسلمان نہیں، خواہ وہ پڑوسی کا فر ہو،

اسلمان۔

حکیم محمد شریف شاد

مجتربا

ارگشتہ فولاد

فولاد ایک جز گندھک، آلو سار ایک جز ہر قسم کے جیان خون کے لئے تریاق ہے۔ منقطع غوراک ایک ماشہ ہمراہ فیسانہ لٹھی، صبح شام اور دوپہر کھا ستمال کریں۔

۲۔ ست بہروزہ

ایک تولہ کی ۶ پڑیاں بنائیں ہر چھ گھنٹہ کے بعد ہمراہ آب تازہ دیں۔ جریان خون جو کسی دہ سے بند نہ ہوتا ہو اس کے لئے لاجواب تریاق ہے۔

حکیم محمد اسمعیل انور

میرے دو بہترین نسخے

نسخہ برائے قبض

قبض کشا گولیاں: ستونیا دلائی، تولہ پچلا مول ۲ ماشہ، تاج ۳ ماشہ، کھانڈ سفید ۲ تولہ مرق سیاہ ۲ ماشہ، بہت ہی باریک پیس کر پانی یا شہد کی مدد سے گولیاں چنے کے برابر بنائیں۔

استعمال کر پھیں کرنگاہ رکھیں ہر کشتہ بزرگ سفید ہو گا بھر سانپ کے پیس میں خوراک
بہاول در مسکہ گاتے یا ملائی استعمال کیجئے اور قدرت کا تماشہ دیکھیں،

ملک صوفی جلیب اللہ حاوی، جعفری، رحمانی

صدر بازار لاہور

مرکی، اُم الصبیان یا اس قسم کے ہر دورہ کے لئے بخریب ہے۔
ہواشانی، عیدوار ۳ ماشہ، عود صلیب ۳ ماشہ، دونوں ادویات کا سفوف بنائیں، ہمراہ
گلاب گلاب زبان سادہ ۶ ماشہ، بالغ مرد و عورت کے لئے
سردیوں میں ۳ رتی تک استعمال کریں، بچوں کے لئے ۳ ماشہ، خیرہ گلاب زبان کے
ہمراہ مہر کے لحاظ سے ارتی یا اس سے کم و بیش، اگر میوں اور سردیوں میں ہمراہ خیرہ گلاب زبان
۳ ماشہ، ۲ رتی سے ۳ رتی تک استعمال کریں صبح اور شام۔

نسخہ دافع دہمہ

ایک پان ثابت لیکر اس کی گلی پھل نوک کو نہ توڑیں کتھر چوہہ حسب ضرورت لگا کر صوف
سروں کے دانہ کے برابر سکین ڈال کر بغیر تبا کو دھیالہ کے کھائیں۔ صبح نہار نہ اور رات کو
سوئے وقت جو عرق نکلے نکل جائیں، یہ عمل کم از کم تین یوم تک کریں۔

نسخہ جریان حرجب

پھولہ ۵ عدد، مغز بادام شہریں ۵ عدد، منزکہ و شہریں ۶ ماشہ، ناریل ۲ تولہ چاروں لوہیا
کا کپل کر نصف سیر گاتے کے دودھ میں پکائیں جب پک جائے ٹھنڈا کر کے بطور ناشتہ

حکیم حاذق حاجی شیخ محمد عبداللہ

ترسیاق الدم : جو چارہ پشتموں سے مجرب ہے ، رافع نفث الدم ، بول الدم ، جریان ہر قسم خون اسہال ، کثرت حیض ، نچیسر ، اندرونی بیرونی جہاں سے خون جاری ہو پہلی ہی بند کرتی ہے ، اگر زخم کا خون : نو اوپر چپٹکی رکھو فرنگ بند ہوگا۔

لذو آتولہ ، سنگ جراثیم ۴ تولہ ، گیر ۲ تولہ ، سنگہ ، خرہو ، عقیق ، گادوئی ، صدقہ و کشتہ بقوا بوٹی جراثیم پر عام طبعی ہے۔ اور باقی ادویہ کا سفوف ملا دیں ، صندل سفید ، نیلوفر آتولہ ، خشخاش آتولہ ، انجور بارہ تولہ ، حب الاس آتولہ ، برگ و پوست مینیل ۲ تولہ ، برگ و پوست نیم ۲ تولہ ، پھٹکڑی آتولہ ، سبز سیاہ آتولہ ، سرہ سفید آتولہ ، کبریا ٹھی ۱ ماشہ ، گل ازنی آتولہ ، طباشیر ، ماشہ ، ست گلوہ ماشہ ، الہچی خود ماشہ ، دم الاخوین آتولہ ، خطلی ۱ ماشہ ، جازی ، ماشہ ہسپستان ٹھی ، پیدارہ ، کتھ سفید ، گوند کبیر ، صغ عربی ، اتاقا کندرہ ماشہ پوست انار آتولہ ، امیں آتولہ ، میں پھل آتولہ ، گل دعاوا آتولہ ، سوچرس آتولہ ، گل امامرا آتولہ ، چم شمسوختہ ، کانز کہنہ سوختہ ، توکی سیاہی ، راکھ جنگلی اوپہ ، خرفہ آتولہ ، کاج آتولہ ، افیون ۱ ماشہ ، بزرہ الحج آتولہ ، صندل سرخ آتولہ ، نشاستہ آتولہ ، کانور ایک ڈبی ، عیار آسیہ پاؤ ، ملاکر سفوف بنائیں اور پھر سے چھان کر مطلب کی نینت بنائیں ، خوراک ۲ ماشہ ہمراہ ہر وقت مناسبہ استعمال کرائیں۔

نمبر ۲ چارہ پشتمی خاندانی کشتہ ۴ سال نامرد کو ایک خوراک سے مرد کامل بناتا ہے مجرب بالمجرب ہے۔

۱۔ سیاہ بچن دار جو پینچے اوپر سے سیاہ ہو کر سر سے لیکر ایک باشت کاٹ لیں اس کے منہ میں سم الفار سفید آتولہ ، شکر آتولہ ، ہر مال آتولہ ، ڈال کر دھاگہ سے مضبوط باندھ کر ایک کوزہ گلی میں ڈال کر گل حکمت کر کے ۴۰ سیہ جنگلی اوپوں کی آگ دیں مرد ہر

استعمال کریں اگر گرمی کے دن ہوں تو تخم کا ہوا ماشہ کاشیرہ نکال کر پکاتے وقت شامل کر لیں۔ یہ ایک دن کا نسخہ ہے، کم از کم ۲۰ یوم استعمال کریں۔
پیریز، گڑ، تیل، کھٹائی اور بادی ایشیا و جباع سے پرہیز کریں اور خیالات پاک رکھیں۔
نرم اور زرد ہضم تھا کھائیں۔

ہدایت اور اگر قبض کی شکایت رہتی ہو تو دوسرے دوسرے دن ایک یا دو قریب میں رات کو سوتے وقت ہوا آب تازہ کھالیا کریں۔

نسخہ خارش خشک و مزاج طبع کے استعمال کے لیے

مشک کا فور جاپانی ایک تولہ، تیل مسوں خالص۔ اتولہ، تیل مٹی ۱۰ تولہ،

ترکیب تیار کی نسخہ۔ سواری رنگ کی عمدہ انگلش شیشی میں یہ سب ادویات ڈال کر سردی کے موسم میں آٹھ گھنٹہ تک دھوپ میں رکھیں اور گرمی کے موسم میں تین گھنٹہ تک دھوپ میں رکھیں، یہ سب کچھ آپس میں مل جو جائیگا۔ پھر شیشی کو ۲۰ منٹ تک خوب ہلاتیں تاکہ ادویات بالکل یک جان ہو جائیں، روزانہ کئی کئی بار مقام خارش پر کھائیں۔
مرد و عورت ہر عمر کے لیے مفید ہے۔

خارش خشک ہو یا تر ہر ایک کے لیے مفید ہے۔

ہوا شانی۔ برگ نیم سبز ایک تولہ، ہندی سبز ایک تولہ۔

ترکیب تیار کی نسخہ۔ چند قطرے پانی کے ڈال کر ایک بار ایک پیس لیں پھر کپڑے میں رکھ کر پھوڑ لیں، کم از کم ایک تولہ عرق نکل آئے تین روز تک ہمارے پیس پر پھوڑیں۔ یہی روٹی بغیر رنگ کے گھی کے ساتھ کھائیں۔ یعنی اصل گھی میں چھوڑی کر کے کھائیں۔

حکیم محمد روشن ضمیر کچی، واں پھراں

فرز جہ دافع عقر

نمک سیاہ، نوشادر، معبر، ریٹھے ہر ایک بموزن لیکر کوٹ چھان کر بقدر کنارہ دستی گولیاں بنائیے، ایک گولی کسی گل کی پوٹلی میں باندھ کر دھاگا لیا رکھیں اور پوٹلی رحم میں رکھو ایسے اور دھاگا باہر لٹکا رہے روزانہ ایک گولہ استعمال کریں ایک ماہ تک انشاء اللہ اولاد فرینہ ہوگی۔

حب روشن ضمیر

سہاگہ اتولہ، مندل سفید و سرخ ۲ تولہ، ساق ۲ تولہ، سوانف رومی ۲ تولہ، طباشیر ۲ تولہ،
عج اتولہ، پودینہ خشک اتولہ، ریوند چینی اتولہ، غلطی اتولہ، معبر ۶ ماشہ، سقونیہ ۶ ماشہ، املی
آلو ہمارا ۲ تولہ، گھٹل جامن ۲ تولہ، سرت سترہ ۲ تولہ، ریوند خطائی ۲ تولہ، تیز پات ۲ تولہ،
لوبانی اتولہ، تخم خنظل ۶ ماشہ، نوشادر ۶ ماشہ، ریوند عسارہ ۳ ماشہ، قلبی شورہ ۶ ماشہ، اجوائن بزرگ
۳ تولہ، ادرک ۳ تولہ، گل ہار اتولہ، مغز جوز ۲ تولہ، نارینقون ۳ ماشہ، مغز کدو ۲ تولہ، تر پھل
۳ تولہ، ترکٹا ۹ ماشہ، ترورٹا ۹ ماشہ، نمک پانچ ۶ تولہ، برگ سنا ۶ ماشہ، مصطلی رومی اتولہ
مغز تر بوز ۲ تولہ، مغز چلغوزہ ۲ تولہ، مغز نار جیل ۲ تولہ، نزدی ۳ ماشہ، گل سرخ ۲ تولہ، مغز بلام
۶ تولہ، بیلی ۶ ماشہ، پپلا مول ۶ ماشہ، زعفران ۳ ماشہ، آڑا اتولہ، جلازی اتولہ، تخم حاصن
اتولہ، الائچی خورد اتولہ، تل سفید ۶ تولہ، تل سیاہ ۶ ماشہ، زرشک اتولہ، پیتھ ۲ تولہ، تخم خرفہ
۶ تولہ، کوار گندل ۸ اتولہ،
تمام ادویہ کو کوٹ کر اور چھان کر ان میں ۶، ۶ تولہ مغز قوری سفید کوٹیں اور ان کو گھیکوار
میں گوندھیں اور پیر کے برابر گولیاں بنائیں۔

بعد از غذا دو گولیاں آب تازہ سے لیں۔
قواء معدہ کے تمام حالات کے لئے مفید ہے جگر اور ضعف باہ کے لئے مفید
اور مجرب نسخہ ہے۔

حکیم پروفیسر قاضی محمد احمدا ایم اے

مولوی فاضل، منشی فاضل، فاضل دیوبند، سید منزل، کبھال ایبٹ آباد، صلح ہزارہ
مندرجہ ذیل نسخے میں حصے مطب کے مایہ ناز ہیں
ارنگ شکن، سنگ سراہی، شورہ قلعی، نوشادر، نمک مولیٰ، نمک خرپوزہ، نمک
نمک پاک، ہر ایک ایک تولہ، جو کھار دلاتی، نمک حب القلت، سنگ بیور، قلع سیاہ
ہر ایک ۶ ماشہ، عقرب سیاہ سوختہ ۳ ماشہ، ڈاڑھی سنکی ۲ تولہ، کشتہ زجاج ۳ ماشہ، سب
کو پیدا چد اپیس کر ملا کر رکھیں،
خوراک ۳ ماشہ، صبح اور شام کھا کر اپر جو شانہ ذیل ملا دیں۔
کلمتی کوفتہ ۹ ماشہ، سونف کوفتہ ۹ ماشہ، نمک سیندھ ۱۲ ماشہ پانی ڈیڑھ پاؤ بھوش دیں
جب ۱۰ تولہ رہ جائے توہ تولہ مسکہ ملا کر پلائیں، نہایت ہی مفید نسخہ ہے۔

حب آتشک

سم الفار سفید ۲ تولہ، رسکچور ۲ تولہ، توتیا سبز ۶ ماشہ، کشتہ سفید، معری کوزہ ہر ایک ۲ تولہ
تین دن صلا یہ کر کے پانی کی مدد سے کال مرتج کے برابر گولی بنا کر بعد غذا ایک گولی صبح اور
ایک شام پانی سے دیں، ہر قسم کی آتشک کو مفید ہے۔

حکیم فلک شیر اعظم موضع خانہ (صدر بھنگ)

مرق حیات

کل بنفشہ اسیر، گلوبز گل نیلوز اسیر، خاکسی اسیر، گاؤ زبان آدھ سیر، بادین آدھ سیر،
کلی لرخ ۳ پاؤ، آپ دیا ۲۰ سیر، عرق کشید کریں، یہ عرق جمی کہنہ جدید ساتھ جس کے کھانسی
اسی اداس کو دور کرنا اس کا ادنیٰ کرشمہ ہے۔

حب طاقت

سم الفار سفید ۲ تولہ، دانہ الائچی کلاں عمدہ ۲ تولہ، لونگ تولہ، مغز بادام شیریں ۳ تولہ
حب رگڑیں، اور گولی بقدر سے قلع سیاہ ایک گولی بعد از غذا ۵ تولہ مسکہ کے ساتھ کھلیں،
۱۰ ماشہ میں کچھ کاکچھ بنا دے گی، آزمائش شکر ہے۔

حب اعظم

کشتہ ابرک سفید ۲ تولہ، کشتہ مرجان تولہ، ہیرا کسب تولہ، گیری تولہ، ریونڈ خطائی تولہ،
انہن خالص ۶ ماشہ، مخدود کے برابر گولیاں بنائیں۔
ملن دق کے لئے اکسیر ہے۔

فسرہ جمی کیلئے

شورہ قلعی تولہ، کشتہ ابرک سفید ۶ ماشہ، کشتہ گودنتی ۳ ماشہ، لوبان کوڈیہ تولہ، کشتہ سنکو
۱۰ ماشہ، پیس کر می کئی تولہ، سب ادویات کو ملا لیجئے، خوراک ایک رتی، دن میں چار مرتبہ

کدو ماشہ کی مقدار میں کھلا دیتے تھے۔

اکسیر اوجاع

سناکی ۵ تولہ، زنجبیل ۵ تولہ، سورنجان شیریں ۵ تولہ (شیریں) خوبنجان ۵ تولہ، کشتہ
الاکھل تولہ، سوڈا اسلی سلاس تولہ، کھانڈ سفید ۱۰ تولہ سفوف بنائیں، خوراک ۶ ماشہ
۲ بار ہر قسم کے اوجاع کے لیے اکسیر ہے۔

شربت مفرح بارو

گل بنفشہ ۱۰ تولہ، گاوزبان ۱۰ تولہ، کونار ۱۰ تولہ، خشخاش ۱۰ تولہ، نیلووفر ۱۰ تولہ، زرنجک
۱۰ تولہ، تور کشنیزنک ۱۰ تولہ، الہچی خورد ۲ تولہ، چھڑیلہ ۱۰ تولہ، مندلی سفید ۱۰ تولہ
گل مسخ پاؤ پانی ۶ اسیرا، عرق کشید کریں اور چینی ملا کر قوام شربت بنائیں، خوراک
۱۰ تولہ، ہمراہ عرق گاوزبان۔

اکسیر نزلہ

مدد خطلانی ۲ ماشہ، لوگ ۲ ماشہ، مویانی ۲ ماشہ، اجوائن خراسانی ۳ ماشہ، اینون ۳
۱۰ کشتہ، مرجان ۳ ماشہ، کشتہ ابرک سفید ۳ ماشہ، دانہ مسوس کے برابر گول، ہمراہ شربت
مدد استعمال کریں۔

اکسیر زحیر

درق ۵ تولہ، قلمی شورہ تولہ، اینون ۲ ماشہ، نخودی برابر جب دن میں ۲ بار
۱۰ مددہ خارج کریں۔

درد گردہ ۱۰ پنبال کبوتر ۲ تولہ، کشتہ سنگ یہود تولہ، قلمی شورہ ۶ ماشہ سفوف بنائیں

نماز بدلتے، اسبہ

زانغ سفید، زانغ سخی ۱۰ تولہ، سم الفار ۳ ماشہ ملا کر پیس کر مہیرا پلوں کی آگ میں
نکال کر نسخہ میں شامل کر لیں۔

شربت صدر

پلوست ۱۰ تولہ، خشخاش سفید ۱۰ تولہ، دھینیا خشک ۱۰ تولہ، برگ ورق الخمال ۱۰ تولہ
نرچیلہ ۳ چٹانک، لٹھی ۱۰ تولہ، پوست کیکر ۱۰ تولہ، مندلی سفید تولہ، گل گلاب ۱۰ تولہ
تولہ، گل بنفشہ ۱۰ تولہ، سب لودیات کا عرق کشید کر لیں، پھر کھانڈ سفید ملا کر قوام شربت بنائیں
خوراک ۵ تولہ سے ۱۰ تولہ تک ہے۔

سفوف کافور

گل شرف ۳ تولہ، تخم خرفہ ۵ تولہ، طباشیر تولہ، رب السوس ۳ تولہ، کتیرا تولہ، گوند کیکر
تولہ، کافور ۶ ماشہ، زعفران اسلی ۲ ماشہ، مغز خیاریں تولہ، مغز مکہ و تولہ، مندلی سفید تولہ
شرف تولہ، تخم کابو تولہ، گل اسنی ۶ ماشہ، سفوف بنائیں، خوراک ۳ ماشہ دن میں ۳ مرتبہ
عرقہ، مطبقہ، مایہ نقایید کے لیے اجاز ہے۔

درد گردہ

اسپرین، زنجبیل برابر وزن سفوف بنائیں، خوراک ماشہ تک ہے۔

حب کالا

گل مدد تولہ، سواگہ بریاں ۵ ماشہ، قرنفل (لوگ) ۵ ماشہ، سوٹھ ۵ ماشہ، دار فلفل ۵ ماشہ
نمک سیاہ ۵ ماشہ

نخودی برابر ساعت بر ساعت ۲ گولی کھلائیں اور ہارے استاد حکیم عبدالحکیم صاحب

خوراک اترتی تک ہے۔

سفوف دق الامعار

کشتہ صدف مردارید تولہ، بیل گرمی ۹ ماشہ حب الاس ۹ ماشہ، طباشیر تولہ، ست گلاب
دانہ الائچی خورد تولہ، زہرہ بہرہ خطائی تولہ، کوٹ چچان کر بعد از اس مندرجہ ذیل ادویہ ملا کر
استعمال کریں۔ خوراک ۳ ماشہ تک ہے۔

P. A. S گولیاں ۵۰ عدد، ایچی فلن ۲۵ عدد، سرین گولیاں ۱۰۰ عدد

حب اسہال

ازو ستر تولہ، مائس تولہ، اینون ۶ ماشہ، گوند کرم ۳ ماشہ حب بقدر قفل برابر خوراک
۳ حب دن میں استعمال کریں۔

حکیم خالد سیف اللہ

ایک نسخہ پھوڑے پھنسیوں کے لئے ارسال ہے۔

سندھورم تولہ، نیلا قھوڑھا ۶ ماشہ، مردا، سنگ آتولہ، روغن کبجہ خالص ۳ تولہ،
دانہ الائچی خورد ماشہ

ساخت، روغن کومح دانہ الائچی آہنی کڑاہی میں کولوں کی آگ پر خوب گرم کر کے منہ
ڈالیں، جب برابر جوش آکر دو اباہر نکلنے کو آئے تو فوراً کڑاہی میں آتالیں اور پھر کڑاہی
جب جل کر سیاہ ہو جائے تو نیلا قھوڑھا ایک شدہ ملائیں پھر مردارنگ با ایک شدہ
ڈالیں اور ابال کا خیال رکھیں، کوسے کا ڈنڈا اس میں ہلاتے رہیں اور ایک جان کریں، سیاہ رنگ

لہر ہم تیار ہوگی۔

حکیم سید منظور احمد زیدی منظور

آکابا کا

ہموزہ ۵ تولہ کو سوا سیر پانی میں بھگو کر حل کر لیں۔ جب چونہ بیٹھ جائے تو ایک دو دفعہ
اس میں جب چونہ اچھی طرح حل ہو جائے تو تیار کر مہری سرچند ملا کر اس کا خمیر بنا لیں،
گت سفید کرنے کے لئے تھوڑا سا میوں کا ست ڈالیں۔

مقدار خوراک ہر ایک سال کے بچے کو دو ماشے، ۳، ۴ سال کے بچے کو ۳ ماشے،
فوائد: سوکھساں، پیاس، دست دقتی، دودھ ڈالنا، بد ہضمی، بخار اور خون کی
لال کے لئے مفید ہے۔

ہرتاز

ہرٹاز ہوتے ہمارا کو اتارنی اور پھر چڑھنے نہیں دیتی،
ہرٹاز طبعی ۳ ماشہ، ہرٹال گوندتی ۲ تولہ، ہہاگہ اتولہ، پھٹکڑی سفیدم تولہ باہم کھل کر
کے کوزہ گلی میں بند کر کے ۵ سیر اوپلوں کی آگ دیں کشتہ ہو جائیگا۔
مقدار خوراک اترتی مناسب شہرت سے۔

حکیم عنایت اللہ

نسخہ سوزاک :- رال لوبان، مسوچینی، طباشیر نقرہ، الائچی سبز ہر ایک ایک تولہ ہر ایک

ترکیب استعمال :- ایک چاول بھر کھن میں پیسٹ کر کھائیں۔
فوائد :- سات خوراک کھانے سے برسوں کا نامرد مرد کامل بن جائیگا۔

حکیم الحاج صوفی حمید اللہ صاحب

سیاہی کا داغ :- اگر کسی چیز پر سیاہی کا داغ لگ جائے تو لیموں کا رس
 سے سب داغ دُور ہو جائیں گے۔

بچوں کا سوکھایا مسان :- دروغن گل ۲ تولہ سفیدی بیضہ سرخ تازہ ایک عدد دو تولہ
 اچھی طرح سے مخلوط کر کے دُھن ہوئی روٹی کا پھل یا بنا کر دروغن تیار شدہ میں جھک کر
 پر جہاں گدھا ہوتا ہے رکھیں جب تک صحت نہ ہو یہ عمل کرتے رہیں، بذریعہ تالو
 میں اثر کرے گی۔

دق اللطفال

بیج بیکرہ بیکر اس کو تھوڑا سا گھس کر ایک سیاہ مرچ اس میں پیش کر چٹا دو دو چار
 نوم اس کو بلا دُھت و صحت یاب ہو جائے گا۔

بواسیر کی سوزش

مرہم نیم، چوب نیم باریک پس ہوئی ۲ تولہ سپہاگہ بریاں تین تولہ، کھن ۲ تولہ بیکر حل کر کے
 ایک پھول کے کٹورے میں ڈال کر نیم کے ڈنڈے سے استدر حل کریں کہ سیاہ ہو جائے
 اور وقت ضرورت روٹی میں لت پت کر کے سوں پر لگائیں، یہ سفوف اندرونی بواسیر کے

معدہ ہے کہ جس میں خون آتا ہے۔ مغز، تخم نیم گوگل رسوت کالی مرچ گندک ہر ایک
 ایک تولہ سب کو پیس کر سفوف بنائیں اور خوراک تین ماشہ ہر شہرت انار صبح و شام کھائیں۔

قلمی شوره :- ماشہ اشکر سرخ ۲ تولہ، آب ترب تازہ ۲۰ تولہ ان سب کو ملا کر نوش کریں یہ
 ایک خوراک کا وزن ہے۔ دو ہفتہ متواتر استعمال کریں۔ اگر سے خودا رہوں تو قلمی شوره پلٹے
 لعاب میں گھس کر سوں پر لگائیے سے خشک ہو جائیں گے۔

استحقاق ضعف جگر

اور ضعف معدہ و رم بیکر اور ورم دہم کو فائدہ دیتی ہے۔
 معجون گل جس کو ایلچا و میدا اور دے نام سے موسوم کرتے ہیں۔

نزول خشک کھانسی

خشک کھانسی، نزول اور خراشش گل کو مفید ہے۔

صنع عربی، رب السوس، تخم خشتا شاش، نشاستہ، ایفون ہر ایک تولہ، لعاب بیدار نیم
 گویاں بنائیں، بچوں کو ایک گولی اور بڑوں کو دو گولیاں دن میں ایک بار کھلائیں اور لعاب چٹائیں۔

مقوی باہ مولدنی

آب پیاز سفید، شہد خالص حسب ضرورت ان دونوں کو پا کر توام پر لائیں پھر توری
 سرخ سفید، ثعلب مصری، زنجبیل، تخم پیاز، تخم مولی، گندنا تخم شلغم، ہالکھارہ، موصلی
 سفید و سیاہ ہر ایک تین تولہ کوٹ چھان کر ملائیں اور ہر روز صبح کو ایک تولہ معجون پاد بھر
 روز کے ساتھ کھائیں۔

ہلاتے ہیضہ :- آگ کے بے کھلے موستے پھول، مرچ سیاہ اتولہ، بوسیل اتولہ، سپہاگہ بریاں

بی بی نجم النساء طیبہ (ایبٹ آباد)

مغربات

اکسیر اطفال

اس کے استعمال سے بچے محفوظ اور تندرست رہتے ہیں۔ بد ہضمی، بخار، کھانسی، اسپال، لہس، دوپہل اور دانت نکلنے وقت کی تکالیف رفع ہو جاتی ہیں۔
 نہر مہرہ خطائی، الائجی خورد، ناریل دریائی، طباشیر، ناگر موٹھا، کاکڑاسینگلی، گگھاں ہر
 ایک ۶ ماشہ، جدا جدا پیس کر ملا کر رکھیں، ۶ ماہ کے بچہ کو ہم رتی یک سالہ بچہ کو ماشہ صبح اور شام دیں۔

سعال اطفال

سہاگہ آدھا بھنا ہوا اور دغا خام، کالی مرچ ایک ایک تولہ رس گھیکوار میں کھل کر کے
 پھنکے کے برابر گولیاں بنیاد کر کے نصف یا ایک گولی ماں کے دودھ میں دیں۔

عرق باصنم

پیرٹ کی بیماریوں کو مفید ہے، اور دشکم، کمی اشتہا، درم طحال وغیرہ کو مفید ہے
 مغز گھیکوار رس اورک، ایک ایک پاؤ، کالا نمک، لاجوری نمک، سہاگہ خام، نوشادر
 ہر ایک ۶ تولہ، دواؤں کو پیس کر رکھیں، مغز گھیکوار، نمک ملا کر بوتل میں بند کر کے دھوپ
 میں رکھیں حل ہو جائے۔ باقی دواؤں ملا کر دھوپ میں رکھیں یک جان ہو جائیں تو رس
 ادک ملا کر رکھیں حل ہو جانے پر چھان کر کسی شیشی میں محفوظ رکھیں۔
 خراباک اتولہ دن میں تین بار دیں۔

۹ ماشہ، نمک سیاہ ۴ ماشہ سب کو باریک کر کے تین روز آپ ادک میں اور تین روز آپ
 میں کھل کر کے پھنکے کے برابر گولیاں بنائیں ایک ایک گھنٹہ کے بعد ایک گولی کھلائیے
 پیاس لگے تو عرق پودینہ و عرق الائجی پلائیں۔ اگپیٹ اچھڑ جائے تو چار گولی اکٹھی دیں۔

مقوی گولیاں

فاسفورس ۲۴ گرین سلیفٹ آف کوئین ایک گرین، ایک ٹریٹ آف نکسٹریکا ۶ گرین
 ان تینوں کو اچھی طرح ملا کر چاہیے۔ یہ ایک گولی کا نسخہ ہے۔ اسی حساب سے ادویات کا نسخہ
 بڑھایا جاسکتا ہے۔

عام کمزوری اور مقوی

شک خالص، ۲ گرین، کافور ۲۳ گرین، دو دن کو خوب ملا کر یک جان کر کے آٹھ گولیاں
 پس، یہ دوا جنرل کمزوری کے لیے جادو کا اثر رکھتی ہے۔

داؤ کی عمدہ دوا

کارباک ایک، ایڈ ایک ڈرام، سلی سک ایڈ دو ڈرام، آسٹ منٹ آف ٹاسٹریٹ آف
 مرکری ۲ اونس، جربی صاف شدہ ۶ اونس سب چیزوں کو اچھی طرح ملا کر اور تین کے کبسوں میں
 ڈال کر رکھو، مغرب ہے۔

ہر قسم کی دوائیں استعمال کرتے وقت ہوا شافی پر پڑھنے سے روزانہ فائدہ دے گی۔

ہاں کی چیز ہے، احتیاط۔ خونی بواسیر والے کو دودھ کی حالت میں نزدیس اور حاملہ کو بھی نہ دیں۔

قرص ریح یاد

ہر براہ آہن ۵ تولہ، نمک سیاہ ۵ تولہ، عطر قرحاً ۲ تولہ، نوشادر ۲ تولہ، بہن سرخ ۲ تولہ، ترچھلا پاؤ، ایک سیر دی میں مٹی کی گلیاں میں یوم تک ہلکائی، گلابے گلابے ہلاتے رہیں، آگ کی جڑ کا آڑھ چھلکا دوسرے کراس میں۔ اسیر بالی ڈال کر سٹوہ لم پاؤ کی پوٹلی باندھ کر ۵ گھنٹے آگ پر پکائیں، ٹھنڈا کر کے سٹوہ نکال لیں۔ سٹوہ اور دوسرے اجزاء ملا کر کھل کر کے کناروشتی کے برابر گولیاں بنائیں یا ۶۰ رتی کی مشین سے لگیاں بنائیں۔ خوراک نصف ٹیکہ سے ایک ٹیکہ ہر گرم پانی یا پائے سے صرت ایک بار دن میں قبض کشا ہے۔

نسخہ نمبر ۲ مزید قواعد

سٹوہ کے علاوہ پیلے اجزاء کا نسخہ مولہ خون، مقوی جگر اور ہاں کے لیے مجرب ہے سیروں خون پیدا کرتا ہے۔ اینٹما کی وجہ سے صنعت قلب کا تریاق ہے۔ پورے نسخہ کے فوائد جمع الغاصل، ریاح معدہ، ادائیگی قبض کی وجہ سے سرد و انتشار اشد دور ہو جائیگا۔ حاملہ عورت کو احتیاط سے دیں۔

از حکیم حافظ ارشاد احمد دیوبندی

ایک چہرین نسخہ برائے قوت باہ ہمیش خدمت کر رہا ہوں، قوت باہ کا سفید کامیاب نسخہ ہے۔
زرد پتے بگدوس سیرے کر جو بیس گھنٹے تک ایک دیگچے میں پانی میں ترکیں صبح کو آگ پر جوش دے کر پتے پھینک دیں اور اس جوش اندہ کو پیری کی گڑھی کی آگ دھکی

پرکھت بخار زناں

ست لوبان عمدہ، ماشہ، کستوری، نصف رتی ملا کر رکھیں ایک پاؤل گلتند میں ملا کر دوا میں آبار دیں، انتشار اشد شفا ہوگی۔

ڈبہ قبض، اسپہال، سوکھاسان المنال

مغز کزنجوہ، اتولہ، نیلا تھوٹا، ماشہ پانی سے مسد کے برابر گولیاں بنا کر چھوٹے ٹیکوں کا ایک گولی ماں کے دودھ میں حل کر کے دیں دن میں ہا بار۔

حکیم مولانا محمد حسین رحسٹرو ڈر جب اول

مندرجہ ذیل ذونسخے میرے اپنے دواخانہ میں معمولی مطلب ہیں۔ ماں کی افادیت کامل تجربہ سے معلوم ہو جائیگا۔ زیادہ تعریف فنقول ہے۔

قرص

مشتمل اجزاء: تربہ مجوت تولہ، حب انیسل تولہ، سورنجان شیش تولہ، صبر مصطفیٰ تولہ، نوشادر تری تولہ، جو کھار تولہ، نمک سوچر تولہ، گوگلی مصطفیٰ تولہ، سٹوہ تولہ، سٹوہ نیا تولہ، ایارج، فیکرا، شہد نسخہ ہے مام قرابادینوں سے مل جاتا ہے۔ تولہ، نمک ہندی تولہ، انیسل تولہ، مصطفیٰ تولہ، پوست بلبلہ تولہ، مہاگہ تولہ، اجوائن خراسانی تولہ، گودہ حنظل تولہ، تمام ادویہ باریک کر کے گھی سکوار کے رس ایک پاؤ میں کھل کر کے بخود گولیاں بنائیں یا مشین سے ۳۰۰ رتی کی لگیاں بنائیں، مقدار خوراک ۳ سے ۶ ٹیکہ تک حسب ضرورت، فوائد: تبخیر، کمی شہتہار، قبض، مذاغ ریاحی، قویج کا بلا اینٹا شہدہ علاج ہے بیت

ڈاکٹر افتخار احمد

برائے سوزاک

پیشاب کی جلن، یس خون، پیپ کے لینے بے نظیر ہے، جو آزمانے کا بفضلہ تعالیٰ
 کس نام کام نہ رہے گا، درد و شریف ہزارہ کا وظیفہ رکھنے والا ہر مرن کے لینے دست شستا
 ان ہا سا ہے، درد و پاک زیادہ سے زیادہ پڑھا کریں، یہ دینی و دنیوی راحت ہے۔
 هو الشافی ۱۔ ست بیروزہ اتولہ، طباشیر کیو دا تولہ، الاچی خورد اتولہ، کباب جینی اتولہ،
 ہات سفیدم تولہ، روغن صندل ۲ تولہ، سب دواؤں کو اتند ٹبر مہر کے روغن صندل ملا
 کریں، بس تیار ہے، ۲ ماٹھے صبح شام، ہمراہ شیر گاڑ میں، مناسب پرہیز کرائیں، انشا اللہ
 لاری طور پر آکسیر بے نظیر ثابت ہوگا۔

نسخہ نمبر ۲:-

موجودہ زمانہ میں ہاتھ پاؤں کی جلن کے بہت زیادہ مریض ہیں اور طبیب و ڈاکٹر اس مرض
 کے علاج میں مومنا کام بہتے ہیں۔ درج ذیل نسخہ بفضلہ تعالیٰ ہر طرح سے کامیاب ہے،
 انشا اللہ کبھی بھی ناکامی کا نہ نہ دیکھنا پڑے گا۔ لیکن جو طبیب یا ڈاکٹر اس نسخہ کو استعمال
 کر لے وہ کچھ خیرات اللہ کے نام پر ضرور تقسیم کر لے، انشا اللہ یقیناً فائدہ ہوگا۔

ہاتھ پاؤں کی جلن

مریض کو کبھی آسٹیلین پینین،

گلیکسولین ۵ سی سی لگائیں اور بیوس اسٹینول کھانڈ کے شربت کے ساتھ صبح شام پلائیں،
 پہلے مریض کو بلبلہ ٹھوٹیا جیسی دوا کا مسئلہ کرائیں، بعد میں مذکورہ بالا علاج کر لیں، پانچ پانچ
 اور پانچ دن بیوس اسٹینول پلانے سے بفضلہ تعالیٰ مکمل صحت ہوگی۔

دھی دیتے رہیں تاکہ مواد پختہ ہو جائے، پھر اڑبانی توڑ سلاجیت اصلی شامل کر کے اس
 خوب حل کریں پھر ایک گھنٹہ کے بعد نخود کے برابر گولیاں بنا لیں۔
 خوراک ایک گولہ صبح ایک دوپہر اور ایک شام کو پانی یا دودھ سے استعمال کریں تو
 باہ کا کتنا ہی شاک کیوں نہ ہو سو فیصد شریطہ طور پر لاحقہ کا یہ حقیر تحفہ دے کر انعام حاصل
 میرا دعویٰ ہے کہ قوت باہ کے لئے ایسا آسان اور عمدہ نسخہ آپ کو کہیں نہیں ملے گا۔

حکیم محرق روق نظامی، ٹھٹھہ پاؤ لیاں

کشتہ تانبہ رنگ سفید

پیسہ ۱۰ تک شاہی لیکر اسے اب گل جب اللک میں ۱۰۱ بجھاؤ دے کر ۲۱ بجھاؤ شیر مل
 میں دے کر صاف کریں، بعد پیسہ کو پیسہ بوٹی (فرش بوٹی) کے نغہ ۵ تولہ میں رکھ کر ایک
 پیسہ کو کہہ کی آگ دیں اگر فرش بوٹی نہ ملے تو پتھر چٹ بوٹی کا نغہ ۵ تولہ کے درمیان رکھ
 کر آگ دیں سرد ہونے پر نکال لیں۔

خوراک اچانول ہمراہ گھن ۵ تولہ، غذا مرغین زیادہ سے زیادہ استعمال کریں۔
 نوٹ: جھانصرت بتائے ہوئے طریقہ سے کرنا ہے۔

دیگر کشتہ تانبہ

پیسہ کو آپ مولیٰ میں ۱۰۱ بجھاؤ دیں پتھر چٹ، جما لگوڑ، ہرد و برابر وزن لیکر بڈریہ پتال
 کشید کریں، تیل کے ہمراہ پتھر چٹ بوٹی کا نغہ بنا لیں حتیٰ کہ موم کی طرح ہو جائے، پیسہ
 تیل میں توڑ کر کے نغہ میں رکھ کر ۱۵ منٹ کو کہہ کی آگ دیں، سرد ہونے پر نکال دیں۔
 مقدار خوراک اچانول، غذا مرغین استعمال کریں۔
 ہرد و کشتہ ۱۵ منٹ کی آگ میں سفید ہو جاتے ہیں۔

لوہا اور ایک تولہ مرچ سیاہ چھ ماشہ، نمک سیاہ چھ ماشہ، الائچی سفید مع پوست چھ ماشہ سب کو کوٹ چھان کر سفوف تیار کر میں، خوراک تین رتی، یہ سفوف پانی کے ہمرا کھلائیں۔

دست آور

ہر روز آسانی سے ماہ کو خارج کرتی ہے اور صحت لاتی ہے۔ ایلوا، اسیان، ریوند ہر ایک ایک تولہ، مصطکی رومی چھ ماشہ، کوٹ چھان کر بقدر مونگ گویاں بنا لیں، اس سے چار گویاں تک گرم پانی میں یا خیرہ بنفشہ دو تولہ کے ہمراہ استعمال کریں، سوستے وقت کھانا زیادہ مفید ہے۔ صبح کو ایک دو پانے کھل کر ہو جاتے ہیں۔ بچوں کو ایک یا دو گول کافی ہیں۔

عجون سیلان الرحم

سیلان الرحم کے لیے مفید ہے، رحم کی خرابی و طبیعت کو ٹھیک کرتا ہے۔ سوچس، بازو بزر، سپاری، گل شرف، حب الاس، گل مختوم، پوست بلیہ کابی، آلو خشک، گلاب ماشہ گندم، طباشیر فالح ہر ایک ۷ ماشہ، پوست انار ۴ ماشہ، موصل سفید موصل سیاہ ہر ایک ایک تولہ، سب کو کوٹ چھان کر نگاہ رکھیں، اور بنات سفید، شہد فالح ہر ایک ۲ ۱۲ تولہ، کاب انار شہر میں اور آپ بھی پانچ پانچ تولہ میں توام کر کے اس میں پسلی، ہوتی دوائیں ملا لیں اس کی خوراک، ماشہ سے ایک تولہ تک ہے۔

حکیم سید غلام حیدر واقف قادری

اکسیر دماغ

سہل الحصول اجزاء: بادیان ایک پاؤ۔ کھانڈیسی ایک پاؤ، روغن گاؤ ایک پاؤ۔ ترکیب ساخت: بادیان اور کھانڈیسی کا سفوف بنا کر گھی شامل کریں، ایک تولہ سفوف مذکورہ

برائے بواسیر خونیں و بادی

مغز تخم نیم ۳ ماشہ، مغز تخم بکائین ۳ ماشہ، مغز تخم سینجا ۳ ماشہ، رس عمدہ اولہ گوگل مصفا اولہ، فلفل سیاہ ۳ ماشہ، تمام ادویہ کو کوٹ کر آب مولی یا آب کلڑ چھدی میں گوند گولیاں بقدر نخود بنا لیں، دو گول سے لیکر چار گول تک عرق بادیان کے ساتھ سوستے وقت فرمائیں، بفضل خدا چند روز میں مرص کا قلع قمع ہو جائے گا۔

ضعف باہ کیلئے

عنبہ اتولہ، مصطکی رومی خالص ۳ ماشہ، موصل سفید ۳ تولہ، ثعلب دانہ ۳ تولہ، طباشیر اصل ۲ تولہ، زعفران ۷ ماشہ، (خالص) مغز پنہ دانہ ۳ تولہ، تمام ادویہ کا سفوف بنا لیں، مقدار خوراک ۳ ماشہ، ہمراہ دودھ آدھ سیر جوش دیا سوا کے ساتھ عمل علی نوش کریں۔ سرعت ازال کے لیے طلسمی تیر ہے گئے گزریے انسان اس سے فائدہ حاصل کریں۔

حکیم شیخ مرید احمد

اکسیری نمبر ۱

پتے کھچھ پیٹ درد، بد ہضمی، نفع اور قبض وغیرہ کے لیے مفید ہے، بادیان، سہاگہ بریال، نوشادر، زنجبیر، بائے بڑنگ، نمک شور، نمک سیاہ، نمک لاجپوری، نمک طعام، انیسون، اصل السوس، مقشر، زیرہ سیاہ، زیرہ سفید، دانہ الائچی خورد، دانہ الائچی کلاں، گل شرف، پھانک، آلو خشک، پوست بلیہ زرد، پوست بلیہ کابی، بلیہ سیاہ، پوست بیٹھہ ہر ایک ۳ ۲ ماشہ سب کو کوٹ چھان کر سفوف تیار کر میں، ایک دو چکی دن بھر میں چار مرتبہ پانی میں مل کر کے دیں۔

اکسیری نمبر ۲: کھانے کو مضحک کرتا ہے اور قوت ہائمنہ کو تقویت بخشتا ہے۔

بمراہ دودھ گاڑ رات کو سوتے وقت استعمال کریں، دماغی امراض کے لیے تریاق ہے۔

حب ممسک

اجزاء: جوز براہ شنگین رومی، عاقرقحا، انہون ہر ایک بموزن۔
ترکیب ساخت: تمام ادویہ کو باریک کر کے ہمراہ شہد بقدر مونگ گولیاں بنائیں
ترکیب استعمال: ایک گولی صبح اور دو دو گائے استعمال کریں۔
ضروری نوٹ: ہر وقت ضرورت ۲ گنڈہ پیلے ل جائے۔

حب حلیمت

ریاضی امراض، دودھ کم اور اخفاق الرحم کے لیے مفید ہے۔
اجزاء: ہیرا بیگ، فلفل سیاہ ہر ایک ۲ ماشہ، نمک سیاہ ۲ ماشہ آب لیمن میں کھول کر
کے بقدر بخود خوب تیار کریں۔
ترکیب استعمال: ہر ایک آدھ گولہ ہمراہ عرق بادیان استعمال کریں۔
نوٹ: ہیرا بیگ، دوغن زردیا دغتن بادام میں بریل کر کے استعمال کریں۔

حکیم فضل الہی

قوت باہ کے لیے اکسیر حیات

شکرک رومی ایک تولہ، دودھ بونی کاپانی ایک پاؤ،
دودھ کاپانی نکال کر اس میں شکرک کو کھول کریں، جب خشک ہو کر گولہ بن جائے تو
کے نقد سے میں گل حکمت کریں سکھا کر ۲ سیر اوپوں کی آبی دریں جب ٹھنڈا ہو جائے تو نکالیں

بمراہ رنگ اختیار کرے گا اس کا وزن کم نہیں ہوگا، اگر وہ سفید ہو تو ٹھیک ہے، اگر سیاہ
کے دو بارہ کھول کر کے آگ دیں، انشا اللہ پوری اور صبح چیز نکلے گی،

استعمال: ہر زچہ کے واسطے بے حد مفید ہے اور کئی بار کا تجربہ شدہ ہے، دودھ ابال کر
اس کا پانی میں ایک چاول کے دانہ کے برابر ڈالیں، اور اوپر سے دودھ پی لیں، جو ان آدمی کے
پاؤں کانٹے ہیں، اور عورت کے لیے صحت ۲ چاول تین تین گھنٹے کے بعد زیادہ تعریف
کند ہے۔

دودھ کی پہچان

اس میں سے سفید دودھ نکلتا ہے، اور بہت سناری شاخیں ہوتی ہیں اور اکثر تیلی زمین میں
کھلے ہیں۔ سفید رنگ کے بچوں بھی نکلتے ہیں۔

حکیم وڈاکٹر میر محمد خاں لغاری ڈیرہ غازی خان

اکسیر سوکھا تریاق اطفال

هو الشافی، مرادید فالص ۲ ماشہ، زہر مہرہ خطائ، تولہ، طباشیر خالص، تولہ، بلجیل دیانی
۱۰ ماشہ، آیس، تولہ، دانہ الہچی خورد، تولہ، ناگر، موتھا، تولہ، کاسر، سنگی، تولہ، پیسل، ۱۹ ماشہ، شکر سفید

سب دواؤں کو مثل مائیں سفوف تیار کریں، مرادید فالص اور زہر مہرہ خطائ کو دودھ
کھارے یا عرق گلاب میں باریک کھول کریں۔
مقدار خوراک حسب عمر تمام رتی اولن میں تین دفعہ ماں کے دودھ یا آڑہ پانی میں حل

کرید
فوائد: یہ مرکب واقعی بچوں کے لیے تریاق کامل ہے، اس کے استعمال سے بچے
صحت و توانا ہوجاتے ہیں، سوکھا، کساح کی شکایت کا خاتمہ ہوجاتا ہے اس کے علاوہ

حالات میں دو تین خوراک پر ہی اکتفا کریں، مفید ہے۔

سُرخ بادہ

خواہ چہرہ پر ہو یا تمام بدن پر فاش جلدن آنا وغیرہ بشدت ظہور کر کے چہرہ و جلد پر آنا، جلد سُرخ ہو جائے، بدن آگ میں جلتا معلوم ہو، عام اصطلاح میں ایسے خوراک کو چھپا کی کہہ کر پکارتے ہیں، مندرجہ اکیسہ کام میں لائیں لیکن ضروری ہے کہ ایسی اور کچھ پیشتر ازیں تیار رکھیں، ورنہ خاطر خواہ کامیابی محال ہے۔

زرودی بیضہ مرخ ایک عدد لیکر آگ پر بخند کریں، بخند شدہ زرودی شوگر آٹ مکھ کی چھٹانک میں ملا کر گاما ۱۲ گھنٹے کھول کر پھر کر لیں، اس میں سے رقی رقی کی چھٹانک خوراک کھلانے سے مرض کا فورہ ہو جائے گا، لیکن اگر دو دن یا تیار نہ ہو اور مرض آمو جو ہو تو تیس بیضہ دو تین حاصل کر کے رکھیں اور نصف نصف گنٹہ کے وقف سے دو دو ملا کر پلا دیں، ایسی ایک دو خوراک پر اکتفا نہیں کرنا چاہیے بلکہ ضرورت پر دو تین بلکہ چار پانچ اڈے استعمال لاتے جاسکتے ہیں۔

پیش

خونی ہجریا بادی ہر دو حالتوں کے لئے اکیسہ ہے۔
گھٹلی آم کی جھلی ڈور کر کے ایک ماشہ حاصل کریں اور تولہ شوگر آٹ مکھ یا دارانہ دار کھانک کھل کر کے نگاہ رکھیں اور اگر اس میں سے ایک ماشہ لیکر دو تولہ شوگر آٹ مکھ ملا کر کھلیں اور تیار کر لیں تو اور زیادہ مفید ہو جائے گا، دست ہوں یا پیش پیٹ میں موجود ہو کھل پڑے ہو تو تین چار خوراک تک کھلا دیں، مرض میں خاطر خواہ کامیابی ہوگی اسی طرح کوئی مریض صرف آم تازہ ہی چوستے رہیں تو انشا اللہ تھیا ہجریا درینہ مرض حتیٰ طور زائل ہو جائیگا۔

سنگ گروہ مشانہ

سنگ گروہ مشانہ کے دوران میں درد گروہ پیدا ہو جاتا ہے، اعلیٰ میں جلد پیدا ہو جاتی ہے پیشاب نڈک جاتا ہے، کمر کے مقام پر درد ہر وقت موجود رہتا ہے، الغرض گروہ مشانہ اعلیٰ کی اکثر امراض کے لئے اکیسہ پڑتا ہے۔

روزگاری نسخہ

روغن عجوبہ روزگار ۱۰ تخم جوزہ نال سیاہ ۶ ماشہ، انیسین زردی ۶ ماشہ، شحم منقل ۶ ماشہ، بیج کٹانی خوردہ ۶ ماشہ، برگ دستور سیاہ ۶ ماشہ، برگ لاجبوتی ۶ ماشہ، برگ حنا کازہ ۶ ماشہ، بیج ہونئی ۶ ماشہ، امی زبیریاں ۶ ماشہ، امی زہرن ۶ ماشہ، جوزہ لہا ۶ ماشہ، بیاسہ ۶ ماشہ، زرنفل گلدرد ۶ ماشہ، چھڑیا ۶ ماشہ۔

ان ادویات کو کوٹ چھان کر سفوف کر لیں، بعدہ یہاب معلقہ تولہ گندھک آملہ سارا ایک تولہ باہم پیس کر یک ذات کریں، بعدہ سفوف مذکورہ اضافہ کریں، اور ایک لوسہ کی کڑا ہی آگ پر چڑھائیں اور روغن زیتون، ماروغن دارچینی ۵ تولہ، روغن قرقند ۲ مار کڑا، ہی میں ڈالیں، جب یہ تیل گرم ہو جائے تو آہستہ آہستہ سفوف مذکورہ اضافہ کر کے نیب (نیم) کے ڈنڈے سے خوب گھولیں جب دھواں نکلنے لگے تو کڑا ہی کو آگ سے ہٹائیں اور سرد ہونے دیں، بعدہ برگ سداب ۵ تولہ ایک سیر پانی میں جوش کر کے چھان لیں، اور سفوف شکر گروہی ایک تولہ اضافہ کریں، اور یہ پانی اسی سرد کڑا ہی میں ڈالیں، اور دوبارہ آگ پر چڑھائیں اور نرم آبیچ پر کھین دیں، جب پانی خشک ہو جائے اور صرف تیل رہ جائے تو کڑا ہی آگ پر سے اتار کر، اگرین سوڈیم سفوف تیل ٹرائی اوکسائیڈ اضافہ کر کے کپڑے میں چھان کر شیشی میں محفوظ رکھیں بس روغن عجوبہ روزگار تیار ہے۔

ترکیب استعمال فوائد یہ عجوبہ روزگار روغن عجیب الفل سے ہے، میں نے سینکڑوں

ایک گولی دوا بڑھاتے اور اسی قدر اینون کو کم کرتے کرتے آخر اینون قطعی چھوڑ دی جاتی ہے۔
 ایک ایک گولی دوا کم کرتے کرتے آخر اسے بھی چھوڑ دیں۔
 اس دوا کے اثر سے کوئی تکلیف بھی نہیں ہوتی، اور اینون کی عادت بھی چھوٹ جاتی ہے۔
 اس پر دستورے کے بیج سخت نشہ آور ہوتے ہیں، لیکن اس کے نشہ اور اینون کے نشہ
 کا موازنہ سے بہت فرق ہے۔ علاوہ انہیں دستورہ کے بیج کے ساتھ جو چیزیں اس نسخہ میں
 دی گئی ہیں، وہ ان کی اصلاح بھی کرتی ہیں، اس لیے جو لوگ اینون کی عادت چھوڑنا چاہتے
 ہیں ان کا دل مضبوط کر کے اس دوا کی مدد سے اس کا ناکارہ سے نکلنا چاہیے۔
 اینون چھڑانے کی ایک آسان ترکیب یہ ہے کہ جتنی روزانہ کھاتی جاتی تھے اس حساب سے
 ۳۰ خوراک لیسکر ایک بوتل عرق میں حل کر کے رکھیں، اور اس پر ۳ خوراکوں کے
 پیلے روز ایک خوراک بیس اور اتنا ہی عرق گلاب ڈالیں، اسی طرح روزانہ کرتے
 اور باقی مخلول ایک ایک خوراک روزانہ کے حساب سے پی کر پندرہ روز میں ختم کر دیں۔ اس
 سے اینون کی عادت چھوٹ جائے گی، اگر دوبارہ اینون کھانے کی عادت ہو تو اسی حساب
 سے مخلول تیار کر کے دونوں وقت پینا چاہیے۔

اندکوش (ہرنیا) کا سینیاسی علاج

دنیا بھر کی طب کی کسی کتاب میں نسخہ نہیں ملتا، تمام ڈاکٹر دیر اس کا علاج بدریہہ پریشن
 کے پڑھانے کے بتاتے ہیں، مگر ہم نے بڑی محنت اور خدمت کے بعد ایک بزرگ سے زر
 علاج کر کے حاصل کیا، جو رفاہ عام کے فائدے کی خاطر درج کرتا ہوں۔
 نسخہ: ۱۔ نمک چکنی، بوٹی قرچہ، میر مجر تازی لیسکر خشک کریں پھر اس کا سفوف بنا کر دو
 گالہ اسل گھی میں بھون کر بوٹی ڈالیں، تھوڑی دیر بعد اس بوٹی کو بھی ساتھ بھون لیں۔
 اس کے بعد ایک درخت جسے پنجابی میں سہا جانا کا درخت بولتے ہیں، اس درخت کی دو تولہ
 سال لیسکر رات کے وقت ایک پاد پانی میں بھگو دیں، صبح سویرے اس کا پانی چکان کر بھو

مریضوں پر اس روغن کا تجربہ کیا۔۔۔ افسردہ مغرب المغرب پایا۔ یہ طلاء نہیں ہے، بلکہ دنیائے
 طب کی عجیب و غریب ایجاد ہے، صرف چند قطرے اس روغن اکسیر کے پیر کے دونوں
 انگوٹھوں میں شب کو سوتے وقت مالش کریں، اور جھگڑے پان آگ پر گرم کر کے انگوٹھوں پر
 رکھ کر ایک چمٹ (دپٹی) کپڑے کی باندھ دیں، صرف ایک گھنٹہ کے بعد ہی استقدر زبردست
 اساک ہوگا، کہ طبیعت پریشان ہو جائے گی، اور عیش کی گھڑیاں طویل کر کے کینت و نشا
 انساؤد سوز کے پیکے مزے چکھاتا ہے، صفت تو یہ ہے کہ صرف انگوٹھے میں ملے رہتے
 کھانا تہ نہ پیتا ہے، اور عیش و نشاط حاصل کیجئے، انگوٹھے کی رگیں خود بخود اس کیمیاوی
 کو عنفوتناسل تک پہنچا کر لطف و مسرور سے دوچار کرتی ہے، انگوٹھوں کی رگیں عنفوتناسل
 اور فوطوں سے خاص تعلق رکھتی ہیں۔

نوٹ: آپ میں سے کبھی کبھی کچھ لوگوں نے دیکھا ہوگا کہ جب کسی شخص کے فوطوں میں
 درد یا دم وغیرہ ہو جاتا ہے، تو عام طور پر لوگ پیر کے انگوٹھے میں ایک دھاگا باندھ لیا کرتے
 ہیں، جس سے درد اور تکلیف میں معتد بہ تخفیف ہو جاتی ہے۔ کیوں؟ اس لیے کہ انگوٹھے
 کی رگوں کا تعلق فوطوں اور عنفوتناسل سے ہوا کرتا ہے۔

افیون چھڑانے کی دوا

کوئی بھی نشہ ہو اگر اسے استعمال کرنے کی عادت پڑ گئی ہو تو اسے چھوڑنے کے لئے
 قوت ارادی کی ضرورت ہے، اس میں شک نہیں کہ کسی بھی نشیابی چیز کی دیرینہ عادت کو ایک دم
 ترک کر لینے سے کسی نہ کسی روگ کے حملہ کا خوف رہتا ہے، لیکن اگر قوت ارادی مضبوط ہو
 تو کسی معمولی دوا کے سہارے سے بھی بیزکری تکلیف کے عادت چھوٹ جاتی ہے۔
 نسخہ: ریونڈ چینی، دھتورے کے بیج، سوٹھ اور گوند کیکر، ان پادوں چیزوں کو برابر
 وزن لے کر باریک پیس کر کپڑ چھان کریں، پھر پانی سے گوندھ کر موگ کے دانے کے برابر گولیاں
 بنا کر رکھیں، ایک وقت میں چھٹی افیون لے کر دو گولی دوا شامل کریں، یہاں تک کہ ہر ہفتہ

ہوتے ہوئے واسے آٹے میں آدھ پاپائی ڈال کر حلوہ بنائیں، دوائی تیار ہے جو کہ ایک
کا وزن ہے اس دوائی کو روزانہ سویرے مندرجات سے فارغ ہو کر بنا روز چالیس یوم تک
بہر نیا بالکل غائب ہو جائیگا، اس کے علاوہ روزانہ کھانے میں کوڑھ لانا نہ لائے، ایک چوبیس
یوم تک کہیں کہے اور ہر روزی کلبہ بندھ کر لنگوٹ ضرور چڑھائیں، چالیس یوم میں
مکمل شفا حاصل ہوگی، بعد تجربہ ہم کو اطلاع دیں۔

قلب الجرجری یعنی پتھر کا دل

اے حکیم دیند بخوبی جانتے ہیں قلب الجرجری ہوتے ہیں، خاص قسم کے پتھروں سے
ہوتا ہے۔

حجل گرجانا

یہ ایسی نامراد بیماری ہے کہ جس عورت کا ایک زخم گر جاتے اُسے حجل گرنے کی علامت
جاتی ہے، ہزاروں علاج فیل ہو جاتے ہیں، مگر قلب الجرجری یعنی پتھر کا دل بھی فیل نہیں ہوتا۔

ترکیب: قلب الجرجری، تلی، طباسخ، اشتر، بویزہ، در ملا، یہ ایک خوراک ہے۔ حجل
کے بعد اسے شروع کر دیں، پہلے ماہ صبح شام ایک ہنٹہ تک دیں، پھر بندہ اس طرح دو
تیسرے ماہ تک دیں، سمراہ دودھ یا پانی تازہ، جب چوتھا مہینہ شروع ہو تو قلب الجرجری
صبح و شام دیں، مگر دم تک، پانچویں، چھٹے ماہ تک جاری رکھیں، جب ساتواں ماہ
ہو عرفہ اور آٹھویں خوراک میں سے تک دیں، حجل مکمل ہو کر طاقتور تندرست ہو چکا ہو
یہ وہ لادوب علاج ہے، جس سے آج تک نامعلوم کتنے ہزار گھروں میں لختیت جگہ کھیل رہے
وٹھولیں وغیرہ انگریزی علاج کا نسخہ توڑ جواب ہے، حجل میں جماع سے پرہیز ضروری ہے۔

گوریا

حالت کو سفید سیلا پانی بیماریوں کا گھر ہے، پتھر دل اصل ۲ رتی، کشتہ بیضہ ۳ رتی صبح و شام
اسے ایک ماہ تک دیں، ہزاروں علاج فیل ہو سکتے ہیں، مگر یہ قدرتی علاج کبھی فیل نہیں
ہون میں طاقت، خوبصورتی میں چار چاند لگ جاتے ہیں۔ گویا جوانی واپس آ جاتی ہے

جنینین مردہ نکالے

بیر ہونٹی اسی سال کی ہو بقدر ۲ رتی حاملہ کو استعمال کر لیں معامردہ پتھر باہر
کے گا۔

آنت اترنا

والہین خشک بذریعہ پانی پیس کر منہا کریں۔

لاش

بارہ گندھک آدھ سار، موم، گھی، ہوزن کینر کھول کر میں اور کام میں لائیں۔

جریان الرحم

گندھک آدھ سار پانچ تولہ، جنت کشتہ پانچ تولہ، نوشادر پانچ تولہ، قلمی شورہ پانچ
تولہ، مہ کے مد میں تین روز کھول کریں پھر کیک بنا کر ایک مٹی کے بڑے پیالے میں رکھ
دو سار پیالہ اس پر اوڈھا رکھ کر سمپٹ کر کے چوبلے پر رکھ کر پتھر پانچ گنڈہ میری کی
مٹی کی آگ جلا دیں، بعد ازاں ٹھنڈا کر کے اوپر کے پیالے کی دوائی اتار لیں، اب

اس کا وزن کر کے اس میں مندرجہ ذیل اشیاء ڈال کر ایک ایک رتی گولیاں بنا لیں۔
ایک تولہ، کتیرا گوند، ماشہ، کشتہ فولاد رنگ سفید چھ ماشہ، شہد اسقدر ملا کہ گولی بنا
گولی ہر روز دودھ سے دیں۔

برائے رعشہ

جو ہر سم الفاروش رتی، سفوف پیلہ زرد ایک تولہ، کشتہ فولاد ایک تولہ، گودہ گیج گولیاں
درق طلا میں عدد سب کو ملا کر شہد کے ہمراہ رتی کی گولیاں بنا لیں، خوراک ایک گولی
صبح اور شام ہمراہ عرق اسطو خود دس تین تولہ میں میند ہے۔

حمل قرار پائے

تخم درخت پیلہ بقدر ۳ ماشہ کھیر دودھ گاڑ میں قبل از ولویم شروع ایام حیض
شروع کریں، اور ایک ہفتہ بوقت صبح نہار منہ استعمال کریں، بعد میں ہم ہستہ جوں
حمل قرار پائے گا۔

کھانسی کیلئے مفید گولیاں

الاجچی کھان ایک تولہ، لونگ ایک تولہ، بہیڑہ کی چھال ایک تولہ، گوند لیکر ایک تولہ
مرح ایک تولہ، کتھا ایک تولہ، پیلہ ببول ایک تولہ سب کو ملا کر پانی کے ہمراہ بقدر ولویم
گولیاں بنا لیں، دن میں آٹھ گولیاں منہ میں رکھ کر چوسا کریں۔

شیر مقوی باہ

ایک چاول بھر سم الفار کو باریک پیس کر کوئٹہ کے اوپر ڈال دیں جب دھواں

اس کے اوپر فوراً گلاس سے ڈھک دیں، چند منٹ بعد گلاس میں دودھ ڈال کر پیس
مقوی باہ ہے اور ہاتھ شیر ہے۔

چورن ہاضم مقوی معدہ

سولف، سوٹھ، اجوائن، نمک، پورٹ، ہیلہ، زیرہ سفید، پودینہ، ان ساتوں ہوزن
ایشیا کو باریک کر کے چورن بنا لیں، امراض معدہ کے مریض تقریباً ۳ ماشہ سفوف ہمراہ بدرق
مناسبہ استعمال کرائیں، درد معدہ، توج، بدہضمی، قبض، معدہ کی ترشی، ہیچشس اور کھانسی
دیگر کے لیے مناسب انویان سے مریض کو دیں، واقعی نہایت آسان اور نزلہ نسخہ ہے۔

درد گردہ کا علاج

جو کھار، پوٹا، سبھی، بہاگ فام، نوشادر خام، مرچ سیاہ، نمک، سفید نمک، سیندھا، ہیرا
ہینگ، اور قلمی شورہ ہوزن باریک پیس کر سرکہ تند و لہنتی سے لعوق تیار کریں، خوراک تین ماشہ
ہر پندرہ منٹ کے بعد اول تو پہلی ہی خوراک میں درد کا فور ہو جائے گا، ورنہ تین خوراک میں ملتی
ہے ادویات عمدہ ہوں، آرام ہونے کے بعد کشتہ حیرانہ بود کنوار گندل میں تیار کر وہ دوتی نہار
منہ استعمال کرائیں۔

مقوی باغ

مغز بادام ۲۱ عدد اور چھوٹا ایک عدد رات کو پانی میں ڈال کر صبح کے وقت مغز بادام اور
چھوٹے کے چھلکے میں سات عدد الاجچی کے دلے اور سات عدد مرچ سیاہ ملا کر گھوٹو پھر اس
میں دو عدد ورق نقرہ، ایک چھٹانک تازہ مکھن اور ایک چھٹانک مصری کوڑھ پی ہوئی ملا کر صبح نہار

اور ہا ہے
آدھ شہر ہے

برائے نکیر

پہلوی بریاں کو کیلا کے پانی میں جگوریں اور پھر سایہ میں خشک کر کے بعد ازاں اونٹ کے
سے جل کر اس میں ملا دیں اور باریک کر کے بحفاظت رکھیں بوقت ضرورت نسوار سے
کھا لیں، اسٹر کے فضل سے ایک ہی روز میں آرام ہو جائے گا۔

معجون مقوی و مہی

اسٹیل ۶ ماشہ، الائچی ۶ ماشہ، فلفل دراز ۶ ماشہ، خولنجیاں ۶ ماشہ، دارچینی ۶ ماشہ، سونٹھ ۶ ماشہ
۶ ماشہ، بہمن ہر دو ایک تولہ، تو دربان ہر دو ایک تولہ، مغز جوزہ ایک تولہ، مغز پستہ
۶ ماشہ، تخم پیاز ۶ ماشہ، تخم شلغم ۶ ماشہ، تخم مولیٰ ۶ ماشہ، تمام اسپتار کو کوٹ کر باریک کریں
اور ام سے چرب کر کے دو چند شہد خالص ڈال کر آمیز کریں، اور مرتبان میں ڈال کر منہ بند
کر کے پندرہ دن کے بعد نکال کر استعمال کریں، اس کے استعمال سے بھوک خوب لگتی ہے رنگت
کرتی ہے خون اور طاقت کو بڑھاتی ہے، مقوی دماغ ہے گردوں کو طاقت دیتی ہے
اور گزوری کو رفع کرتی ہے۔

بڑھاپا دور کرنے والا نسخہ

اسٹیل ایک تولہ، سم الفار ایک تولہ، کتھ سفید دو تولہ، برگ جگہ پان ایک سو عدد، اول ایمن
الفار کو آٹھ دن تک خشک کھل کریں، یہاں تک کہ پچاس باقی ماندہ پان مجموعی

منہ کھائیں، اس کے بعد جب اچھی طرح بھوک نہ لگے نہ کھا رہا ہو، اگر اس کا استعمال کچھ عرصہ اور
باتا عدہ باہر ہینز کھایا جائے تو داغ میں اتنی طاقت ہوتی ہے کہ بیان سے باہر ہے۔
ایک باہر خورد تجربہ کیجئے۔

نسخہ مسمرہ سادہ

آنکھوں کی جملہ بیماریوں کے لیے اکیس سو چھ تا عمر روشنی قائم رہے۔
مسمرہ سیاہ ۵ تولہ، مسمرہ سفید ۲۶ تولہ، سرچینی ۶ ماشہ، الائچی سفید کا دانہ ۶ ماشہ، شوزرہ قلمی
۶ ماشہ، آرد تخم سرس ۱ تولہ، مسندر جھاگ ۱ تولہ، تمام اشیاہ کو تریچلہ کے کاڑھے میں جو کہ عرق میں پکایا
گیا ہو اکیس روز تک گرد و بخار سے بچا کر کھل کر میں، اس کو ٹہل کے کپڑے سے تین مرتبہ کپڑے پھانک
کر کے شیشی میں بھٹاقت رکھیں، روزانہ ایک ایک سلائی آنکھوں میں لگائیں اور قدرت حق
کا ماشہ دیکھیں، آنکھوں کی جملہ بیماریوں کے لیے اکیس سو چھ، اس کا باتا عدہ استعمال کیا جائے۔

جلاب

ایک پھانک کمانڈہ میں ایک بوند جال گوہ کے تیل کی ملا کر اچھی طرح کھل کر میں، ذلای
یہ کھاڈ غلٹانے سے دو تین دست آجائیں گے، جال گرنے کے تیل کو انگریزی میں کرڈن آئل
کہتے ہیں، سخت احتیاط رکھنی چاہیے، نہایت کم مقدار میں دینی چاہیے، کیونکہ یہ سخت دست آویز ہے۔

برائے سوزاک

بیرود خشک، دانہ الائچی خورد، سرچی، صندل سفیدان سب کو باریک میں کر بقدر ڈھائی ماشہ
ہمراہ آب یا دودھ بجھی کھلائیں اس سے چلے ہے آٹھ دس سال کا پرانا سوزاک ہو یا پنج روز میں

بھاروں کے لیے مفید ہے۔

شنگھین بزوری

یرقان بھار دور ہوتے ہیں، اور سردے جگر و طحال کے دور ہوتے ہیں۔
سولف، کاسنی، تخم خربوزہ، تخم خیار بن، تخم خربوزہ ہر ایک پانچ تولہ، جڑ
سولف اور جڑ کاسنی کا چھلکا ہر ایک سات تولہ سب کو جو کوب کر کے تین سیر بختہ پانی میں
پکائیں جب تین پاؤ پانی باقی رہے، تو چھان کر اس میں معری دو سیر بختہ ڈال کر توام برب
کا بنائیں اور اس میں سرکہ ڈال کر پینے آمار کر رکھیں اور سرد ہونے پر بوتلوں میں بھر لیں۔
مقدار خوراک دو تولہ سے چار تولہ تک اس کے استعمال سے یرقان بھار دفع ہوتے ہیں۔
اور سردے جگر و طحال کے خارج ہوتے ہیں۔

عرق اجوائن

اجوائن نیم کو فٹہ دس چھٹا تک، پانی دس سیر حسب ضرورت پانچ سیر، عرق کشید
کریں، خوراک ایک اونس سے دو اونس تک،

عرق بادیان

سولف کچیل ہوائی اٹھ چھٹا تک، پانی دس سیر، بھگو کر پانچ سیر عرق کشید کریں خوراک
ایک سے دو اونس تک۔

برائے مضمبوطی دندان

چھٹا دسی بریاں ایک تولہ، نیلا تھو تھا بریاں دو ماشہ، کتھ ڈیڑھ تولہ، ان سب کو کوٹ

کھل ہو جائیں اس کے بعد مرچ سیاہ کے برابر گولیاں بنا لیں، ضعف باہ، کمزوری اور
کے مارنے کو دفع کرنے میں مجرب ہے، بڑھاپا بھی اس کے استعمال سے دور ہو جاتا ہے۔

مجمون حمل، سولف کی مجمون

سولف آدھ سیر، معز بادام آدھ پاؤ، گھی آدھ سیر، کھاڑ آدھ سیر، پہلے سولف کو چھل
باریک پیس کر کپڑے سے چھان لیں، معز بادام کو پانی میں بھگو کر چھیل لیں، اور کوٹ لیں
گھی کو آگ پر چڑھا کر خوب گرم کر لیں تو اس میں پسی ہوئی سولف ملا دیں، اس کے
کھاڑ ڈال کر خوب بلائیں اور اتار لیں، ذرا سرد ہونے پر کٹے ہوئے بادام ملا دیں،
مجمون تیار ہے۔

اس کے استعمال کا طریقہ یہ ہے کہ جس روز عورت کو حیض شروع ہو اسی روز
عورت اور مرد دونوں وقت دو دو تولہ مجمون گانے کے گرم دودھ سے استعمال شروع کریں
حیض سے فارغ ہونے کے بعد سات دن تک لگاتار اسی طریقہ سے مجمون استعمال کریں
اس کے بعد ہم بستری کریں، انشاء اللہ پہلے ہی بیٹے ورنہ دوسرے ماہ میں اور دوسرے
ماہ میں عورت کو حمل ٹھہر جائیگا۔

شربت بزوری معتدل

یرقان، حرارت جگر اور بھاروں کے لیے مفید ہے۔

تخم بادیان، تخم کاسنی، تخم خربوزہ، تخم کھیر، بیج بادیان ہر ایک دو تولہ، بیج
ہم تولہ، سب کو اچھی طرح جو کوب کر کے آدھ سیر پانی میں پکائیں جب تین چھٹا تک پانی
تو اتار کر تھپان کر اس میں ایک پاؤ بختہ معری ملا کر توام شربت کا کریں۔ مقدار خوراک
تولہ سے پانچ تولہ تک نہایت مناسب پانی ملا کر ملا دیں، واسطے یرقان حرارت جگر

پھان کر سجن بنا کر استعمال کریں۔

درودانت

عقتر قرعہ اور مصطلگی ہوزن لیسکر ایک پیس کر سجن کریں۔
دیگر در پھلڑی، ماشہ نمک، ماشہ، کوٹ کر سجن کریں۔
دیگر در میٹھ باریک پیس کر سجن کریں۔

ہونٹوں کا پھٹ جانا،
سہاگہ کی کھیل شہد میں ملا کر لگائیں۔

سخت سے سخت زکام کے لیے

دو لیوں کا رس اُبتے ہوئے پانی کے ایک گلاس میں ڈال کر اور تھنڈے سے بقدر ضرورت
میٹھا کر کے سوتے وقت پینا جاودہ کار رکھتا ہے۔

قوتِ باہ کے لیے مفید و مجرب ہے

دال ماش رات کو بھگو کر صبح کو چھلکا دور کر کے پیس کر حسب ضرورت گھی میں بھون
کر اور پاؤ بھر دو دو ڈال کر کھیر بنالیں، اور حسب ضرورت کھانڈ ملا کر اور ذیل کا سفوف بقدر
ڈال کر اس پر چھڑک لیں۔

طباشیر، ثعلب معری، ۱۲ لکھنوی، چھلکا اسبقول دو تولہ، کشتہ تفلحی ایک ماشہ وزن ۱۰ دن
کا ہے۔ اس حساب چالیس یوم کا سفوف تیار کریں، دو پہر کا کھانا بلا ضرورت نہ کھائیں
یہی کافی ہے، جو ع سے پرہیز ضروری ہے۔

سفوف مغناظ

۱۰ لکھنوی، تخم تر ہندی مقشر سفوف کر کے شیر برگد میں تڑخک کر کے برابر وزن معری
ملا کر سفوف تیار کر کے چار ماشہ دودھ سے کھایا کریں۔

نہایت مقوی

خراطین صاف کر کے خشک کئے ہوئے ایک تولہ، دارچینی، ماشہ، دانہ بیل ۳ ماشہ، ثعلب
معری بنات تولہ، تولہ باریک کر کے رکھیں اس میں سے ایک ماشہ سفوف بیضہ مرغ کی کچی زردی
میں ڈال کر آگ پر پکائیں، جب قدرے بستگی ہونے لگے تو اس کو ٹھنڈا کر کے کھائیں اور
ہر روز ایک بیضہ بڑھاتے جائیں۔ یہاں تک کہ سات بیضہ تک پہنچے، پھر ایک ایک گھٹاتے
جائیں حتیٰ کہ ایک بیضہ پر آجائیں، اس اتنا میں ترشی سے پرہیز کریں۔

مقوی باہ جریان، احتلام اور ذکاوت حسن کیلئے مفید ہے

زردی بیضہ مرغ ایک تولہ، سیوں اسبقول تین ماشہ، کھانڈ دو تولہ، گہرت دو تولہ، ایک پیالہ
میں پہلے شکر ڈالیں، پھر زردی بیضہ، چھلکا اسبقول پر گہرت کو داغ دے کر گرم گرم اس
پیالہ میں ڈال دیں اور چھچھ سے ہلاتے رہیں، سرد ہونے پر کھائیں۔

حکیم اجمل خان دہلوی

مغربات

جریان، یہ سہ ہندراجت یسکر آہنی کڑاہی میں ڈالیں اور اسے آگ پر رکھ کر پگھلائیں۔

افسر الاطبا حکیم نور دین صاحب

مغربات

بہار باہ زعفران، دارچینی، جانتقل، انیون، مشک، شنگرف، عطر قرنا، قرنفل ہر ایک
۲۰ گرام، ماشہ، روغن سم الفار، ماشہ سب کو باریک کر باہم ملا کر شہد خالص مصفیٰ کی
ساتھ ایک ایک رتی کی گولیاں بنائیں، خوردگ ایک گولی ہر روز صبح ناشی، ابوند کھانا کھانے
پر استعمال کریں۔
ذرا نام عشق کے نام سے مشہور ہے۔

بہار روغن سم الفار، شیر گاؤ، میش ایک سیر، زعفران خالص، سم الفار ہر ایک
۲۰ گرام، کوک، انک کھول میں باریک کر کے شیر میں ملا کر جوش دیں، پھر صاف لگا کر جما
اور طریق سعادت کھن نکال لیں، یہی روغن سم الفار ہے۔

بہار مقوی باہ، زعفران، خراطین ہر ایک تین ماشہ، مشک، ماشہ، اولیہ کیمچو پٹائی
۲۰ گرام، روغن دارچینی ۲۳ قطرہ، جوہر کچلا، اسٹرکینا، پارقی، ایک کھن حبس مندوست
۲۰ گرام، گولیاں بنائیں۔
خوردگ گولی رات کو سوتے وقت ہمراہ شیر گاؤ کراھا ہوا۔

اسی اثنا میں سہل بخنے کی کڑی سے اسے جلاتے جائیں اور اثنا حرکت میں اس پر شکر خام
بھی چھڑکتے رہیں، جب وہ خاکستر ہو جائے تو نکال لیں، خوردگ دو چاول۔

الاحمر، نہایت درجہ مقوی باہ ہے، صفتہ، قلعہ شنگرف، میش سفید ہر ایک دو تولے اور
زیش فندک کوٹ کر استدر بانی میں جس میں میش گندھ کے، گوند میں اور اس میں شنگرف کی مسلم
ڈل رکھ کر غلوہ بنائیں اور دینر کپڑا اس پر اچھی طرح پٹیٹ کر بانڈیں، پھر تین سیر روغن معطر لے
کر تانبہ کی دیگ میں ڈالیں اور غلوہ کو اس میں ڈال کر سر پوش سے اچھی طرح بند کر دیں
نیز کسی پتھر سے دبا دیں اور ہلکی آغ پر رکھیں، ایک پہر کے بعد آگ تیز کر دیں، اور تین پہر تک
تیز آگ رہنے دیں، دیگ میں سے بہت شور کی آواز آئے گی، اس سے گھبراتیں نہیں، البتہ سر
پوش کا خیال رکھیں کہ کھلنے نہ پائے، چار پہر نرم دتیز آگ لینے کے بعد دیگ کو اتار لیں اور سرد
پر ڈلی نکال کر خوب باریک پیس لیں، خوردگ ایک چاول کھن کے ساتھ کھائیں۔

حب کیمیائے عشرت، ورق طلا، ورق نقرہ، مشک، عینر اشہب، ہر ایک ایک ماشہ
زرچک منق ایک تولہ، جدوار خطائی ایک تولہ، ماشہ بامد۲ تولہ، ساذج ہندی ۲ تولہ، کبارہ اساروں
حب صغیرا مرکی، جوز بونا ہر ایک ۲ تولہ، دار قفل ۲ تولہ، سنبل الطیب، اور روغن عقرنی، عود قاری
قرنفل، بیل بوہر ایک ۳ تولہ، ماشہ، دارچینی، زرنباہ، سعد کوفی، میعہ سائہ ہر ایک ۲ تولہ، زنجبیل
مصعلی، قفل سیاہ، تم کمنس، ہر ایک ۵ تولہ، زعفران، انیون ہر ایک ایک تولہ، کشتہ مر جان
کشتہ یشب، کشتہ عیش، کھرائے شہی ہر ایک ۶ ماشہ، کشتہ قلعی ۳ ماشہ، مشک، عینر، زعفران،
میعہ ساکھ، ورق طلا، جو عینر کشتوں کو عرق گلاب میں کھل کر دیں، اور بقیہ اجزاء کو کوٹ چھان کر ملا لیں
پھر روغن لبان خالص تین ماشہ شامل کر کے کھل کر دیں اور روغن گلاب و صغ عربی بقدر ضرورت
ملا کر گولیاں بنائیں۔ خوردگ گولی کھن یا بالائی کے ہمراہ۔

حکیم مفتی سلیم اللہ صاحب

مُجربات

برائے قوتِ باہ و استقامت : پچھ کنڈے کو جلائیں، اس کی راکھ لے کر پکائیں، اب وہ پکایا ہوا پانی آگ پر رکھیں، پانی تل جائے اور تک اس کا باقی رہے اس میں سنکھیا ایک تولہ رکھ کر دو گھنٹوں میں بند کر کے دو سیر اوپنوں کی آگ دیں، سنکھیا جائیگا اس میں سے ۳ رتی اور مرق سیادہ م رتی کھول کر کے مسور کے برابر گولی بانڈھیں اور کو ایک گولی ہمراہ، دغین زرد کھلائیں اور باہ کی کمزوری کے لیے ایک گول آدھ سیر دودھ کے ۷ دن تک کھلائیں مجرب ہے۔

برائے صینق و ضعفِ باہ

پچھ کنڈیاں کاپانی جس کو صحرائی ادرنجاں بھی کہتے ہوتے ہوتے اس کا شیرہ نکالیں۔ پھر اس کو آگ پر رکھیں، اس کے پانی مرق کو کسی بوتل میں رکھیں، اسپات یا فولاد کو برادہ کر کے اس پانی کے ساتھ کھول کر میں، پہلی دفعہ بقدر ۲ سیر کی آئندیں، پھر پندرہ سیر کی اور پھر ۱۰ سیر کی، فولاد برنگ سرخ ہو جائیگا، خوراک اور مزہ گذر، ضعفِ باہ کے لیے اور ضعفِ جگر کے لیے ہمراہ موین منقی ایک دانہ اور پانی منقی کر اس کے ساتھ پی لیں، صینق النفس کے لیے ہمراہ شربت بنفشہ ایک تولہ رات کو سوتے نوٹے برادہ فولاد کا وزن ایک تولہ اور آولہ پانی کنڈیاں اس میں ہر دفعہ جذب کیا جائے اور پھر آگ رہ جائے۔

حکیم محمد حسن صاحب قریشی

مُجربات

عقب پیش : ایون فالص ہسباگر بریاں، مسطک روئی، شنگرف ہر ایک ۱ ماشہ اور داؤں کو کھول کر کے پانی سے بقدر دانہ نخود گولیاں بنا لیں، ایک گولی صبح اور ایک شام ہمراہ ۲ تولہ نصاب ریشہ خطمی کے ساتھ دیں، یہ گولیاں سہاں کبھی اور سہاں بولاسیر کو روکتی ہیں۔ اور صادق کے لیے خاص چیز ہیں، اگر تندرہ ہو تو اکثر ایک ہی دن میں دور ہو جاتی ہے۔

اسود : بقدر ضرورت لیکر ایک لوسے کی کڑا ہی میں گھلائیں، اور سہا بخنے کی لکڑی سے ہلاتے رہیں، اس دوران میں تھوڑی سی کچی شکر چھڑکتے رہیں، جب خاک ہو جائے اس کو رکھیں، خوراک ۳ رتی ایک تولہ کھن یا بالائی کے ہمراہ، بریان کے لیے خواہ وہ کسی سبب سے ہو سفید ہے۔

اسیر ختا زیر : ایک عدد خارشپت لیکر اس کے شکم کی آلائش مان کر کے اس کے ۲۰ تولہ سم النار رکھ کر اس کے پیٹ کو معینہ لوسی کر کو زہ لگی میں بند کر کے گل حکمت کریں جب لولہ خشک ہو جائے تو پانچ چھ سیر اوپنوں کی آئینج دیں، اور سرد ہونے پر نکال لیں، خوراک بقدر ایک رتی کھن میں ملا کر اور اوپر سے آدھ سیر دودھ مصری ملا کر پلا لیں۔

دوہراتشک : ریکپور، دارچین، سم النار، بوری، شنگرف، مروانگ، ہر ایک ایک تولہ لیکر ایک شراب پراڈھی میں کھول کر میں، اور چھوٹی چھوٹی بنا کر ایک مٹی کے پیالے میں ڈالیں

اور دوسرے پالہ اس کے اوپر اٹھا رکھ کر دونوں کا منہ بند کر کے منہ بوطول حکمت کریں، پھر پھر
پر چڑھا کر نیچے دو پیری کی کڑیوں کی آگ جلا لیں، جو انگوٹھے کے برابر موٹی ہوں۔ اوپر سے
پر کپڑا تر کر کے رکھتے رہیں تاکہ جو جو ہر تیار ہو وہ اوپر کے پیلے میں جمع ہو جائے، جب
تین سیر کڑیاں جل چکیں، ٹھنڈا کر کے پالہ سے جو ہر اتار لیں، جو آگ ایک سے ۲ دو چاول کے
یا سوڑے مٹی میں اس طرح رکھ کر کھلا لیں، کہ جو ہر دانتوں کو نہ گنے پائے آتشک، جذام، لوہا
اور ناسور مقعد و بھگتدرہ میں مفید ہے۔

ترکیب دیگر

اس نسخہ میں بجائے سم الفار کے نٹلا تھوٹھا، ماشہ ڈال کر سب اور یہ کہ
برانڈی میں کھول کریں اور پھر ایک پالہ میں رکھ کر اوپر دوسرا پالہ لاندھا کر کے دونوں کا منہ بند
کلی حکمت کر کے اور چھلے پر رکھ کر نیچے بڑھ کی کڑی کی آگ جلا لیں اور جو ہر اڑائیں پھر
کو گائے یا بھری کی تلی کی ہڈی میں سے گودہ نکال کر بھر دیں، اور سوزاں اچھی طرح سے بند کر کے
آدھ سیر پانی میں جوش دیں، جب تمام پانی جل جائے ٹھنڈا کر کے تلی میں سے نکال لیں، پھر
ایک انڈے کی زروئی میں حل کر کے ایک بیضہ مرغ کے خول میں بھر کر آدھ ماشہ سے بند کر
کے اور گل حکمت کر کے چار پھر بھول میں دبا دیں، بعدہ نکال کر رکھیں، اور اس سے ٹپ سے
ایک رتی مکھن میں کھلا لیں، زیادہ مفید ہے۔

دوائے جریان

یہ سیاق بہر ۶ ماشہ، قلمی اولہ، میٹھا تیلید ۲ ماشہ، نقل سفید و کئی ۲ قلم
قلمی کو گھلا کر سیاب میں ملا لیں، اور کھول کریں، پھر باقی ادویہ کو تیلی و علیحدہ پیس کر اس میں شامل
کریں، ۲ سے ۴ چاول بہراہ بالائی یا کسی دوسرے مناسب بدرتہ کے ہمراہ استعمال کریں، اور
کی زیادتی سے جو جریان کی شکایت پیدا ہو جاتی ہے اس کے لیے یہ دوا بہت مفید ہے۔

اکسیر پیش

پیش گنرف تولہ، جیدوار اتولہ ایون نام ۳ ماشہ، سہاگ ۳ ماشہ، سب
کو باہر ایک پیس کر ماشہ کے برابر گویاں بنائیں، روغن بیدار نیر کا سہل دینے کے بعد ایک

یہ آدھ آب تازہ کے پرانے پیچش میں بہت مفید ہے۔

کوب خاص

درار چینی ماشہ، جانقل ماشہ ایون ماشہ، مشک فاض ماشہ حقہ قرچا
اسلمہ، شگرف ماشہ، قرقل ماشہ مردارید ۲ ماشہ، روغن سم الفار ۲ ماشہ، شہد فاض مصفی سے
بہرہ موگ گویاں بنائیں، ایک یا دو گولی ہمراہ شیر گاد استعمال کریں۔

کوب روغن سم الفار

در شیر گاد ۱ سیر، زعفران فاض ایک تولہ سم الفار سفید اتولہ
کولہ کو آگ آگ کھول کریں، باہر ایک کر کے شیر مذکورہ میں ملا کر جوش دیں، پھر صاف لگا کر
دیں، اور مکھن نکال لیں، بعدہ مکھن کو گرم کر کے روغن کو آگ کریں۔

شہزاد حکیم غلام محمد صاحب میں سرگودھا

نسخہ برائے عینق نفس و آتشک فساد خون قہرسم و لوبہ اسیر خون بہت مجرب ہے۔
تولہ اتولہ ایک تولہ، تولہ آب چو آگنی بوٹی میں خوب سحی کریں، جب پانی خوب خشک ہو جائے
کے بنا لیں، اور اس تولہ نقدہ بوٹی مذکورہ میں رکھ کر اوپر ایک کپڑا کھد لپیٹ دیں اور اس کپڑے
کے اوپر باہر ایک گل حکمت کریں، جب یہ گل حکمت خشک ہو جائے سہرا اوپلوں کی آگ جولا سے
نقدہ نکال کر پھر دیں، سرد ہونے پر نکال لیں، کشتہ بزرگ خاکستر پورے وزن میں حاصل ہوگا
نقدہ خوراک صنیق النفس سرینس آتشک کو بوز منقی میں ایک چاول سے دو چاول تک ڈال
کر کھلا لیں، اور روغن بو اسیر کو مغز کیلہ میں ڈال کر۔

برائے صنیق النفس بلغم شور، سوزاک آتشک وغیرہ مجرب ہے، نوشادر ویسی ۳ تولہ، صاف
مردارید چو زاب نارسید ۲ تولہ، سکیا بلوری اتولہ، ادویہ کو خوب باہر ایک کر کے مائولہ شیر مدار
اس کھول کریں، جب خشک ہو جائے قہرسم بنا کر ایک مٹی کی ڈول میں گل حکمت کر کے

حکیم سید ظفر یاب علی صاحب حاذق الہند

مغربات

ایا بیٹلس حار و بار و کا مجرب نسخہ ہر کو ندر و لوٹی جو مثل پر در ہوتی اور ہندوستان
 شرقی حصہ میں جہاں پانی پیدا ہوتا ہے اس کی پیدائش بھی وہیں ہوتی ہے۔ یہ بات کے
 اس کی ترکیبی بنا کر کھاتے ہیں۔ مندرجہ ذیل ترکیب سے مرین ذیابیطس کو دینی چاہیے،
 کو ندر کی جڑ کو ۶ ماشہ صبح اور ۶ ماشہ شام ۶ عدد فلفل سیاہ کو پانی میں پیس کر شہرہ نکال کر
 فلفل سیاہ صرف شام کو صبح کو صرف کو ندر پیوسے، یہ عمل متواتر چالیس روز تک
 رکھیں، بالکل صحت ہو جائے گی، سب اغذیہ سے پرہیز، صرف باجرہ کی روٹی گوشت
 کے ساتھ کھلائیں، یا مسور مسلم یا دال مونگ، گھی کی مقدار زیادہ کر دیں، ہفتہ میں دو ایک
 گوشت ظہور بھی کھا سکتے ہیں۔ چار و شکر و سکرات کا پرہیز رکھیں۔
 یا اسیر خونی و استحا ضہ میں مجرب ہے اور فوری اثر دکھاتا ہے۔
 کل گیندہ، تولہ، مغز تخم بارہ سنگمدا، تولہ پوست اخروٹ سوختہ، تولہ، فلفل سیاہ، ماشہ، سب کو
 پیس کر حطی میں باہیک پیس کر بقدر خود گو لیاں بنا کر دو گول صبح و شام کسی مناسب بدرتہ کے
 دن میں خون بند ہو جائے گا۔
 فٹ: اگر گل فلانی کے زلال سے دیا جاتے تو جلد نامدہ ہو گا۔

سب باضم مجرب ہر بارنگ، پیل دراز، فلفل سیاہ، ہساکہ بریاں، گندھک مدبر، مک ترب
 لہو، انک لہو، نمک طعام، نمک سیاہ، چو کھار، نمک کاغذ، صقر فارسی، زیرہ سیاہ، ازنب
 لہو، زنجبیل، پوست اہلیہ، زرد پوست اہلیہ، کابل، پوست اہلیہ، ناخوہ، منول، پوست

شک کریں اور محفوظ اہوا جگہ پر ہسیرا پلوں کی آنچ دیں، کشتہ بزرگ سفید ہو گا، خرماک
 چاول، صنیق النفس والوں کو ۲ تولہ شربت اجاز میں ڈال کر کھلائیں۔ باقی امراض کے موزوں

نسخہ برائے قوت باہ و کمزوری ہر قسم

ہر مقوی معده و جمیع اعضار ریشہ اور فاس
 لوگوں کے لئے جو بوجہ کسی خسرابی کے اولاد سے محروم ہوں، یہ نسخہ ہمارا خاص ہے، جو اس
 ہمیشہ بھائیوں کے لئے مجبوراً تحریر کیا گیا ہے، اور ہر جگہ اور ہر وقت ہر مزاج پر مقوی
 اور مسک اثر رکھتا ہے۔
 صفتہ بہ چوب چینی ایک پاؤ کو برادہ کر کے کوٹ چھان لیں، ریگ ماہی، اینون زعفران،
 تولہ، تولہ، قلب ۳ تولہ، الاچی خورد ایک تولہ، دارچینی ۳ تولہ، جنرید سترہ ماشہ، عمر ۳ ماشہ،
 ماشہ، شکر گند روسی کی ڈل ۲ تولہ،
 گوشت گوسفند اسیر کا خوب باہیک قیمہ بنائیں اور کوسیر پیاز کو بھی اسی قدر باہیک کریں
 قیمہ مذکور میں مل کر یک جان ہو جائے، پھر اس قیمہ میں سے بقدر تم تولہ لیکر ڈل مذکور کے
 پیسٹیں اور ایک سیر روغن گاؤ جو کڑا ہی میں سُرخ ہو رہا ہو، ڈال کر بطور کباب بریاں کریں
 یہ قیمہ خوب سُرخ ہو کر مائل برسیا ہی ہو جائے، کڑا ہی میں سے نکال لیں، اور شکر گند نکال کر
 پھر ۳ تولہ قیمہ تیار شدہ میں رکھ کر روغن میں سُرخ کریں، تا آنکہ کل قیمہ ختم ہو جائے، پھر شکر گند
 تیار ہو گا، کھل میں باہیک کر کے کل اودیہ باہیک شدہ میں ملا دیں، اور اسقدر شہد خالص اودہ
 میں ڈالیں کہ گولیاں بنانے کے قابل ہو سکے، خوب بقدر دانہ سخود تیار کریں، ایک گولی صبح عرفی
 گاؤ زبان ۱۲ تولہ کے ساتھ اور اگر بہت کمزوری ستوم ہر تولہ ایک گولی شام کو بھی کھالیا کریں۔

استعمال کریں۔

برائے تپ ریح : کشتہ نائوس، کوشین، نوشادر، ہر ایک اتولہ، منقہ سے بیج نکال کر اس سے گولیاں بقدر خود تیار کریں۔ اور ہر روز دو دھپاؤ پختہ سے ایک گول کھلائیں۔
تپ ریح کشتہ نائوس : نائوس با تھو کے پانی میں کھل کر کے لیکر بنا کر با تھو کے نغصہ سے چار سیر ایلوں کی آچھدیں، کشتہ ہو جائے گا۔

برائے ضعف جگر و یرقان اصفر : کشتہ فولاد، اتولہ طلبا شہر ۲، اتولہ الہچی ۲، اتولہ ۲، انستین رومی اتولہ، جو ہر نوشادر اتولہ، کاپی مصری، اتولہ، خوراک اما شہر، ہمراہ لہسانہ ذیل،
کاسنی، ماشہ زرشک، ماشہ نیلوفر، ماشہ رات کو آدھ پاؤ پانی میں بھگو دیں، صبح کو چھان کر مصری اتولہ ملا کر پلائیں۔

حلوائے بادام : دماغ کو تقویت بخشنا اور جریان کو دور کرنا ہے۔
مغز بادام شہر میں گائے کے ایک سیر دو دھ میں باریک پیس کر شیرہ نکالیں اور مکھن گاؤ
آدھ سیر شکر سفید ایک سیر چھلکا اسپنول، اتولہ، اٹناڈ کر کے کونوں کی آغ پر پکائیں، حتیٰ
کہ قوام غلیظ ہو جائے۔ خوراک ایک اتولہ، ہمراہ شیرا دہ گاؤ۔

سرعت انزال اور رقت منی کیلئے : ببول کی نرم کو نیلیں ۲، اتولہ برگد کی نرم
کو نیلیں ۲، اتولہ، پیل کی نرم کو نیلیں ۲، اتولہ گور کی نرم کو نیلیں ۲، اتولہ، دو دھ میں خوراک ۲، اتولہ دو
سیر پانی میں اس قدر جوش دیں کہ آدھ سیر پانی باقی رہے صاف کر کے مصری ملا کر قوام کریں
اور مغز تخم انیل ۲، اتولہ، مغز بنولہ ۲، اتولہ، چھلکا اسپنول ۲، اتولہ، باریک پیس کر چھان کر قوام
میں شامل کریں، خوراک ۲، اتولہ۔

بیج مدار گل آگ، مسادی الوزن کوٹ چھان کر آب اورک، آب کھیکولر، آب لیموں کاغذ
برگ مولی سبز، سب کو بقدر ضرورت لیکر ایک جگہ ملا کر سفوف آدویہ کو اس میں ملا دیں
میں خمیر پیدا ہو جائے، گولیاں بقدر کنار دستی بنالیں، ایک گولی کھانا کھانے کے بعد کھائیں
معدہ کے کئی امراض میں مریخ الاثر تیر بہدت ہے۔

حب مقوی باہ و ممک خاص : کشتہ سفید ماشہ، زعفران اما شہ، دار کھلا
جا نقل اما شہ، اینون ۲، شرح مشک فالس اما شہ، عاقرقوا، شنگرف، قرنفل، چند بیدستر
مروارید، مسفتہ ۲، ماشہ، روغن سم الفار ۲، ماشہ، کچلہ مدبر اما شہ، باریک پیس کر پانی میں
موتگ گولیاں بنا کر غذا کے بعد ایک ایک گول کھلائیں۔
اینون خوردہ کو بوش میں لانے کے لیے اور دفع بیت کے لیے مغز بنولہ کو پانی میں
نکال کر پلائیں، فوراً فائدہ ہوگا۔

قرص سوزاک دریگ و پتھری گردہ و مثانہ کا تجرب نسخہ : حجر الیہود
گوگرد ۶، ماشہ، اساروں ۳، ماشہ، مریخ سیاہ ۲، عدن نمک طعام ارقی، سب کو پاؤ بھریاں
کر چھان کر پلائیں۔ دن میں ۲ مرتبہ۔

حکیم سید منظور احمد صاحب منظور ہٹروی

مخربات

برائے تقویت قوت ہاضمہ : مدار کے پھول، مریخ سیاہ، نمک سیاہ،
ہر ایک اتولہ، عرق ہا بنجہ میں ایک پیر کھل کر کے گولیاں بنائیں، اور ایک گول بعد از طلب

برائے خفقان :- مرد آملہ ایک عدد لیسکر اس کو دھولیں اور چاندی کے ایک

دوق میں پیسٹ کر کھائیں۔ پھر شیرہ خرف سیاه ۳ ماشہ، شیرہ زرشک ۳ ماشہ، شیرہ کشتک ۲ ماشہ، شیرہ آلو بخارا ۳ عدد، لعاب بیدار ۳ ماشہ، لعاب برگ گاو زبان ۳ ماشہ، عرق کیوڑہ ۲ تولہ، عرق بیدر شکر ۲ تولہ، گلاب ۲ تولہ، عرق گاو زبان ۳ تولہ میں نکالیں اور شربت سیب ۲ تولہ، شربت انار شیریں ۲ تولہ، شربت صندل یا شربت نیلوفر ۲ تولہ ملا کر پلائیں۔

کالی کھانسی :- گل کنڈیلری کا زرد رنگ کا زیرہ خشک کر کے پیکر شہد فالح ۲ تولہ ملا کر چٹائیں، مخراب ہے۔

برائے اسپہال :- ایک مرہینہ کو دن بھر میں ۵۰ سے زیادہ دست آئے، سخت نڈھال ہو گئی، صرف جلیسی سیم کی ۶ کی چار پڑیاں دی گئیں ۶ گھنٹہ کے اندر اندر بالکل تندرست تھی۔

فساد خون :- ایک مرہینہ جس کے جسم پر پھوڑے پھنسیاں بے حد ہو گئیں تھیں، مسوڑوں میں بھی پیپ پڑی ہوئی تھی۔ پانی نمک نہیں پی سکتا تھا، دانت سخت خراب ہو رہے تھے۔ ہیرسلفر ۳ کی چو پڑیاں دی گئیں، تیسرے دن مرہینہ کو دیکھا گیا، پھوڑے پھنسیوں کے زخم خشک ہو چکے تھے، مسوڑوں سے پیپ آنا بند ہو چکی تھی۔

علیم ظہور حسین صاحب مُجربات

پھلوں کا تیر بہدف علاج :- آئیل سنٹر و نیلا ۱/۲ اونس، آئل کوکونٹ ۲ اونس آئل کریمین ۱ اونس، ایسڈ کارباک ۲۰، بونڈ آئل یو کلیٹس ۳۰ بونڈ ایک شیشی میں ڈال کر ملائیں، بوقت حاجت ہاتھ اور منہ اور بدن پر مل لیں۔

سنسٹرومیاتی :- بھلا نوہ ۲۰، تولہ رمل ۲، تولہ، یا نقل ۵، تولہ لوگ ۵، تولہ لوبان ۵، تولہ ان سب کو اندھی میں سو راج کر کے بذریعہ پتلا پینتر تیل نکالیں، ان سب کو گرم کر کے رجن بینہ مرغ ملا کر، ہر صوم بوزن پانچ ڈالیں، بعد ازاں تین ماشہ صلاحیت لیکر ڈالیں اور خوب گھومیں، جب کاربما ہو جائے تو ٹیکہ تیار کر لیں، خوراک ۴ رتی سے ایک ماشہ تک کہنے دوں، سخت چوٹ لگانے کو مفید ہے، قوت باہ زیادہ کرتا ہے۔

فولاد اکیسری :- لوہے کی کڑا ہی میں اُپلے جلا کر خوب مانجو تاکہ بالکل صاف اور لکڑی ہو جائے اور کثافت باقی نہ رہے، پھر اس میں آہنی تاریں جو ستار بجانے والے ستار پر پڑھاتے ہیں۔ جنہیں سچی تاریں کہتے ہیں دیکھو کہ یہ تاریں فالح فولاد کی ہوتی ہیں، ایسی تاروں کے تین گھٹے لیں اور کڑا ہی میں ڈالیں، اور اوپر سے ایک سیر پختہ آب بیخ جامن لیں، پھر تر پھلہ ڈیڑھ سیر الچی خوردہ تولہ بھر اور زیرہ سفیدہ تولہ کوٹ کر ملا دو، گرمیوں میں چار روز اور سردیوں میں ۶ روز پڑا رہنے دیں اور روز قرہ ہلاتے رہیں۔ پس تاریں نکال کر پانی میں جاتیں گی، پھر تسیق ہونے پر ایک گارے کپڑے میں چھان لیں اور محفوظ

رکھیں، خوراک ۲۰ پونڈ نصف چھٹا تک پانی میں ملا کر صبح و شام دونوں وقت کھانے کے استعمال کریں اور پندرہ روز تک برابر جاری رکھیں،

معجون اکسیر الیدین در برائے تقویت باہ اعشاریہ نمبر نمک۔

مردارید نامسفہ یا قوت ربانی، مرجان، کبریا تے شمش، زمر و سبز، عقیق زرد، ریشہ سبز، ماشہ، اول مذکورہ بالا ادویات کو کھول کریں، بعد میں لاجورد و منسل۔ گاؤ زبان، گل گاؤ زبان، ایریشم مقرر من، بہمنین، تودرین، شقاقل مصری، مصطکی رومی، خضیۃ الثعلب، قرقل و امیر، زعفران، مشک خالص، حینر شنبہ ہر ایک پام ماشہ، ورق نقرہ، ورق طلا ہر ایک پام ماشہ، چوب چینی قسم اول و شقال، صندلین، گوکھر و خورد، تخم خشخاش سفید، تخم یسون، مغز روغن چرس، ۲ تولہ اول ترنجبین شہد سفید سفید کا قوام کریں۔ بعدہ روغن چرس اس میں کر کے قوام تیار کریں، اور آخر قوام میں سفوف جلد ادویہ ملا کر معجون تیار کریں۔ ترکیب روغن چرس مذکورہ ہے کہ چرس کو ریشہ گاؤ میں شب و روز جھگوٹیں، بعد اس کے دودھ کو جوش دے کر متناسن لگائیں، صبح اس کا سکن نکال لیں اور اگر یہ منظور ہو کہ چرس کی بو بھی رفع ہو جائے تو اس کو داغ دے لیں، اور داغنے کے وقت برگ تنہول، بزرگ جو بوزاد اعل کریں۔

عقد سیاب

۲۰ نمک سفید، تولہ، نیلا قہو تھا، تولہ، علیحدہ علیحدہ پیس کر رکھ لیں۔ تولہ لوسے کی کڑا ہی میں بچھا کر اس کے اوپر ایک تولہ نیلا قہو تھا ڈالیں، اوپر ۲ تولہ پارہ ڈالیں، پھر باقی ماندہ نیلا قہو تھا ڈنک ڈالیں، پھر اس پر ایک پیالہ اوندھا کر کے ایک کڑا ہی میں پانی ڈالیں اور پانی میں سندھو ملائیں، پینچے تیز آگ میں گھنڈہ جلائیں، بعد اس نکال کر پارہ کو سرد پانی سے دھوئیں۔ پارہ مثل موم کے ہو گا، گولی بنا لیں۔ اور عرق لیسوں میں ایک رکھنا نہ ہو گا۔ گرم دودھ میں جوش دے کر پینے سے مقوی باہ ثابت ہوگی۔ کاہل سوزاک نہ گائے، بیل، بھینس وغیرہ کا سینک جسے اکثر ایک مدت کو ڈیوں

دبا دینے سے موسم برسات میں ریشہ سے نکل آتے ہیں اس کو مٹی وغیرہ سے صاف کر کے ایک کریں اور سفوف کو کسی کپڑے پر پھیلا کر سخت تہی بنا لیں، اور پھر اس تہی کو زمین گل زمین گنجد کے تیل سے تر کر کے جلائیں، اور کسی کورہ برتن میں بطریق معروف کاہل مال کر کے پندرہ روز مرہین کی آنکھوں میں لگائیں۔

نمک

۱۰ انیون ۶ ماشہ، تخم جبتک، انزلہ چھو پارہ، عدد کوکین رنی شہدہ تولہ، ان سب کو مرکب انیون میں ۲: ۵ کی نسبت سے حل کریں، ایسا کرنے سے اگر پان میں ملا کر عورت کو دین اور انزال ہو، اور ۱: ۵ کی نسبت سے حل کر کے عضو پر لپیپ کریں۔ توبے حد لذت حاصل ہو۔

طلا برائے مخلوق

۱۰ سم الفار، شنگرت، بڑیاں، طبقی، گندھک آدھار، سب ادویہ ۱۰ وزن لیکر زردی بیضہ مرغ ۱۰ عدد میں ملا کر گولیاں بنا لیں، اور سایہ میں خشک کر کے بطریق معروف لگائیں اور استعمال میں لائیں۔

حب مقوی باہ مسرع الاثر

۲۰ درق طلا، ورق نقرہ، مشک خالص، عنبر اشہب، ہندوار خطائی ہر ایک ماشہ، ایسا ۲ تولہ، سازج ہندی ۲ تولہ، اساروں ۲ تولہ، جوز بولا ۲ تولہ، دار فلفل ۲ تولہ، سنبھل الطیب ۲ تولہ، درونج عقربی ۲ تولہ، عود عرقی ۲ تولہ، الہی خورد ۲ تولہ، دارچینی ۲ تولہ، زرد نیاد ۲ تولہ، بسعد کوئی ۲ تولہ، بیعہ ساہ ۲ تولہ، زنجبیل ۲ تولہ، مصطکی رومی ۲ تولہ، نقل سیاہ ۲ تولہ، زعفران ۲ تولہ، انیون ۶ ماشہ، کشتہ مرجان ۲ ماشہ، کشتہ ریشہ ۲ ماشہ، کشتہ عقیق ۲ ماشہ، کبریا تے شمش ۶ ماشہ، کشتہ قلعی ۲ ماشہ،

مشک عنبر، انیون، زعفران، اوراق طلا، نقرہ کشتہ جات کو علیحدہ عرق گلاب میں کھول کریں، بقیہ اجزاء کو کوٹ چھان کر ملائیں، پھر روغن طبان عمدہ اور خالص شامل کر کے کھول کریں اور روح گلاب اور صمغ عربی ملا کر گولیاں بقدر روانہ بخورد بنا لیں، خوراک صبح و شام ایک گولی ہمراہ شیر گاؤ۔

اہم لاکر آگ پر پکائیں، جب پانی جل کر صرف روغن رہ جائے تو صاف کر کے شیشی میں محفوظ رکھیں، اور بوقت ضرورت استعمال کریں۔

حکیم ابوالشفا سید محمد رحمت حسین

آتشک کے لیے مجرب نسخہ ۱۔ رسک پور ۶ ماشہ، نازیل ۶ ماشہ، دریاں ۴ ماشہ، کبلی چکن ۲ ماشہ، کتھ سفید ۲ ماشہ، جاقفل ۴ ماشہ، سب کو سفوف کر کے ٹھنڈے پانی میں بقدر دانہ نخود خوب دھو کر سایہ میں خشک کریں، اور ۲ گول صبح ۲ شام ہمراہ آب تازہ استعمال کریں۔

سفوف ابیہن ۱۔ صنیق النفس و سعال کے لیے مجرب ہے، یہ سفوف ۲ ماشہ، ایک تولہ گھن میں ملا کر صبح اور شام استعمال کریں۔ مٹھی ۵ تولہ زردی بھینڈ مرخ ۱۰ عدد ایک کوزہ گلی میں رکھ کر گل حکمت کر کے اُپٹے کی آبیخ میں بطور کشتہ بنا لیں۔

مللا عجیب ۱۔ مجلوق کو مفید ہے۔ لاغزی اور کوتاہی دور کرتا ہے، بقدر ایک ماشہ، عدلانہ سب کو حسب دستور استعمال کریں، جو تک ۳ عدد نازیل خام عدد میں مورخ کر کے ڈالیں اور ذرا تک چھوڑ دیں، جب نازیل کا پانی خشک ہو جائے اس وقت جو تکیں نکال کر سفوف کر کے روغن مالکنگنی میں جلا لیں۔

برائے ضعف معدہ ۱۔ تباشیر ۶ ماشہ، پوست سنگدازہ مرخ تولہ، مسطکی رومی ۱۰ ماشہ، دانہ لالچی سفید ۶ ماشہ، زیرہ سفید ۶ ماشہ، مرخ سیاہ ۶ ماشہ، نمک سیاہ ۶ ماشہ، پودینہ خشک ۶ ماشہ، کوٹ چان کر سفوف تیار کریں، خوراک ۶ ماشہ،

برائے خناق ۱۔ اخروٹ کے چھلکے کو پانی میں چوش دے کر غزہ کرنا مفید ہے۔

حکیم ابوعبید خدا بخش خان صاحب

مغربات

اکسیر استخوانہ ۱۔ صدف خالص اتولہ، بشیر مدار ایک چھٹانک، ظرت گلی پختہ میں بند کر کے ۱۲ سیر پا چکد شتی کی آبیخ دیں، ہنگفتہ برآمد ہو گا۔ خوراک ایک تام رتی گھن میں۔

سرعت انزال و رقت منی وغیرہ ۱۔ موصل سفید اعلیٰ درجہ سلم ۵ تولہ کو ایک پوٹی میں باندھ دیں اور بول کی کچی پھلیاں آدھ سیر لیکر کوفتہ کریں، اور چھ سیر بشیر مرخ تازہ میں ملا دیں اور پوٹی کو اس میں ڈال کر آگ پر پکائیں، جب دودھ کھویا بن جائے تو پوٹی نکال کر موصل کو سایہ میں خشک کریں اور باریک پیس کر ادویہ ذیل ایسے شامل کریں، تباشیر کبود ۲ تولہ، تاکھار ۲ تولہ، مغزاملی ۲ تولہ، پوست ایسبنول ۲ تولہ، تخم بھنگ تولہ، مکس ۲ تولہ، بیج بنبند ۲ تولہ، تخم لاجوئی تولہ، مصری کوزہ ۵ تولہ، خوراک ۴ ماشہ ہمراہ دودھ صبح شام، دوران استعمال میں خصوصیات اور جماع سے اجتناب لازم ہے۔

درود گوش کیلئے بر آب برگ نیم تازہ ۵ تولہ روغن بادام تلخ ۵ تولہ سرکہ انگوری ایک تولہ سب

کے ایک خرگوش ذبح کر کے اس کا خون ان دواؤں میں ملا دیں اور خرگوش کھلیٹ مٹا کر اس میں ادویات مذکورہ بھر کر پیسٹ کوئی لیں اور ایسی ہتھیلی میں جو سالن وغیرہ کے ساتھ استعمال ہو ڈال کر گل حکمت کر کے خشک کریں، اور چھپے پر چڑھا کر آٹھ پیر تک بیہی کی لالی کی آگ جلا دیں، پھر ٹھنڈا کر کے باریک پیس لیں، خوراک چار دہائی شام کھن یا شربت نقشہ کے ساتھ کھلا دیں، ترش ہشیار، لال مرچ، تیل، چربلی سے پرہیز کریں۔

کالی دوا پینچشس والی، سیاب، اتولہ، گندھک، اتولہ، اینون، اتولہ، اندر، حوشیر میں اتولہ، کالی اتولہ، مسعد گونی، اتولہ، عقتر، قرا، اتولہ، پیسے گندھک اور سیاب کو کھلی کر کے باقی ادویات ایک اس میں ملا کر خوب کھل کر میں، سب کی سب سیاہ ہو جائیں گی، خوراک دوتی سے ہر دن تک، دہی آدھ پاؤں میں ملا کر خوراک دہی چاہوں۔

برائے داغ غلیظ و رقیق ہر کار ایک ایٹھ ماشہ، کافور اتولہ، دونوں کو ایک شیشی میں ڈال کر زرد عویب میں رکھ دیویں، جب کھیل جاویں تو اس میں روغن تار سین ڈال کر خوب ملا دیں اور دن میں دو تین مرتبہ لگایا کریں۔

جب برائے دفع تے ہر سرگیس گس باریک پیس کر بند لیمہ پانی کے حسب بقدر خود بناویں، ہاتھ تے کا سلسلہ کثرت سے ہو اس وقت تک گولی پالی میں گس کر یعنی کے حلق میں ڈالیں، کھرتے کے بعد اسی طرح ایک ایک گولی کھلاتے رہیں، بغفلتہ تعالیٰ بہت جلد افاقہ ہو جائے گا۔

عرق طحال ہر عرق میرا بابا کا آدھوہ ہے، اس سے سیاہ دست اگر چند روز میں تال کھل جاتی ہے۔

زانی سلفاس ۶ ماشہ، کوئین سلفاس ۲ ماشہ، سلینورک ایسڈ ڈیکلوٹ اتولہ، ایونیم کورائیڈ، ایک اتولہ، گینشیا سلفاس ۱۵ اتولہ، ان سب ادویات کو عرق کھوں میں ڈال کر خوب جلا دیں، جب سب ہشیار حل ہو جاویں تو اس میں سے ۲ اتولہ صبح ۲ اتولہ شام ۲ اتولہ سے استعمال میں

حکیم حاجی محمد علی خان صاحب

سفوف راوند ہر یرقان سدہ جگر، عظم جگر، سوراقتنیہ اور ارحیفین مرکب کے

بیمہ مفید ہے۔ نو شادہ قلمی شورہ، بالسویہ کے کر سفوف بنا دیں، خوراک ایک ماشہ سے دو ماشہ تک صبح و شام یرقان کے لینے آب برگ ترب، اتولہ، سبز مروق، شکم، تولہ کے ساتھ صبح جگر کے لینے شربت بزوری کے ساتھ عظم جگر کے لینے عرق محو کے ساتھ اور ارحیفین کے لینے عرق بادیاں کے ساتھ حیات مرکب کے لینے شربت بغضتہ عرق بادیاں کے ساتھ دیویں۔

سفوف جو کھار اور ارحیفین کے لینے خاص چیز ہے قلمی شورہ جو کھار اصلی خود ساختہ، زرد سفید راوند خطائی بالسویہ کوٹ کر سفوف بنا دیں، خوراک تین ماشہ صبح ۳ ماشہ شام ۳ ماشہ بزوری عرق بادیاں حسین آنے سے دو تین روز پیشتر شروع کر کے دوران حیفین میں برابر جانی

سرطان۔ سل کے لینے ایک مجرب اور مفید دوا ہے بشرطیکہ مرض کے پہلے درجہ میں استعمال کرانی جائے، سرطان، اتولہ کو مٹی وغیرہ سے صاف کر کے کوزہ گلی میں ڈال کر ایک بیالہ اور ایک کر بغیر کلکتہ کے ۲۰ سیراپوں کی آگ دیویں، ایک یا دو آگ میں سفید ہو جائے گا، پھر کھل میں ڈال کر آب گلو سبز شمار میں کھل کر کے کیکہ بنا کر گل حکمت کر کے آگ دیویں تیسرے مرتبہ اجوائن دیسی، اتولہ کو پانی میں پیس کر صاف کر کے اس میں کھل کریں، اور پستور آگ دیویں، جو تھی مرتبہ گدھی کے دودھ میں کھل کر کے خشک کریں اور شیشی میں رکھ چھوڑ دیں

خوراک ایک ماشہ صبح و ایک ماشہ شام ہمراہ عرق دیو دیارہ ۵ اتولہ شربت اعجاز ۳ اتولہ۔

ترکیب عرق دیو دیار کی یہ ہے، دیو دیار سبز دس سیر کے پتے رات کو دس سیر پانی میں بھج کر صبح دس بوتل عرق کشید کریں۔

ضیق النفس بلغمی کے لینے یہ خاص چیز ہے، نو شادہ قلمی شورہ ۵ اتولہ، پھلکری ۵ اتولہ

دودھ گھی، باقراط استعمال کرادیں۔
دودھ گھی، باقراط استعمال کرادیں۔

وجع المفاصل

خواہ عار ہوا ہر درد کے لئے یہ گولیاں بہت مفید ہیں۔
یہ ہے کہ پہلے پورے طور پر تھک کر یا جاوے، انیون خالص، سنٹا تیلیا، ہشنگکوت، قرقل،
بڑھتال نذر، سیاب گوگرد کو کھلی کریں باقی کھول کریں، اور پانی سے حسب بقدر موٹا بنا
خوراک دھب صبح و شام ہر روز کے گاؤ۔ آٹھائے استعمال میں گھی زیادہ کھادیں، یہ گولیاں
اسہال مزمن میں بھی مفید ہیں۔
شقیقہ، مغز تخم سرس، باریک ہیں کہ جانب مخالفت نفوخ کریں، مجرب ہے۔

برائے احتباس حیض و عقو اکثر امراض رحم

اولہ، زمفران، ماشہ، میرا کس، ہنزہ، ماشہ، سب کو باریک ہیں کہ حسب بقدر کنار دشتی بنا
خوراک ازیک حسب تاچار حسب، انداز یہ ہے کہ قہن نہ رہے، وقت حیض سے چار روز پیشتر
اور تین روز بعد تک یہ گولیاں دیتے رہیں۔ یعنی مزاج کو عرق بادیان شربت بندری ماد کے ساتھ
دیں۔

کثرت طمث

اور بوا سیر کے خون کو بند کرنے، نیز نفث الدم کے لئے نہایت مفید
ہے۔ خزل سیاہ (تار سیر) سنگی لحت مساوی الوزن باریک ہیں کہ تین ماشہ صبح و شام
شام ہمراہ شربت انجبار ۴ تولہ دیویں۔

حب کثیر الفوائد

یہ گولیاں غوثی اور بوی بوا سیر کے لئے نہایت مفید ہیں، ہر
روز کے استعمال سے خنازیر کا قلع قمع کر دیتی ہیں۔ جن لوگوں کو خون کی خرابی سے پھوڑے
پھنسیاں نکلتے ہوں۔ ان کے لئے نازہ مندیں، ان کے استعمال کے دوران میں گھی دودھ
باقراط، منعم ہوتا ہے، یہ نسخہ میرے نانا حکیم ذریعہ بخش صاحب مرحوم کے معمولات سے ہے۔

حکیم محمد جان صاحب امرت سہی

آتشک نیا اور کہنہ کے لئے نہایت مجرب، ۱۰ ملا، پورہ ماشہ ۲ در چکنا،

اکسیر جریان اور اس دوا سے وہ سالہ جریان ہفتہ عشرہ میں دور ہو جاتا ہے قلعی
تولہ سرب، تولہ جست، تولہ، تینوں ایشار کو کٹھالی میں چرخ دے کر سیاب تولہ میں
ڈال کر کھول کریں، پھر کڑا ہی آہنی میں ڈال کر دوڑہ پوست ۲ تولہ کی چکیاں دیتے
ہاویں اور لوہے کی سلانی سے ہلاتے جائیں۔ جب پوست ختم ہو جاوے، ادھی میں
کھول کر کے کوزہ گلی میں گل حکمت کر کے دس سیر اپہ کی آگ دیویں، تین آئینہ کے بعد
۴۴ میں لادیں، خوراک ایک رقی مکھن میں رکھ کر۔

۶ ماشہ (۳) کیلہ تولہ (۴) کتھ گلابی اتولہ (۵) رسوت مصفیٰ ۵ تولہ، عرق گلو ۱۰ تولہ دوا
 کو دوا ملا میں ایک دن رات بھگو کر اس کا اثر لے کر دوا ۳، ۳، ۳ کو اس میں استہ
 کھل کر سس، کہ گولی بنانے کے قابل ہو جاوے، گولی بقدر شخود بنا کر رکھو، صبح و شام
 ایک گولی دہی کے مٹھے سے کھاویں، پرہیز (شراب) غذا مرغن گوشت، قیمہ، گھی وغیرہ
 چند یوم میں کلی صحت حاصل ہوگی،

مغربات

تریاق مدوقاں و سلولان انواع چہ تہائے دیگر ہر مرداریدنا سفتہ، عقیق سرخ، سنگ
 سنگ یشیب، مرجان، ابرک سفید، بڑا کوڑ، ابرک سیاہ، ہر تال گودنی ہر ایک ایک تولہ
 اودیہ کو خوب باریک کوٹ کر چھان لیں اور اجوائن دیں ۱۰ تولہ کو گھوٹ لیں، اور باقی ۱۰
 تولہ پانی ڈال کر چھان لیں، اور اودیہ باریک شدہ میں یہ پانی تھوڑا تھوڑا ڈال کر کھل کر
 جب سوکھ جائے ۱۲ سیراپوں کی آچندیں، سرد ہونے پر نکال کر پھر باریک کر لیں اور برگ
 جس کو اڑوسر بھی کہتے ہیں، اجوائن کی طرح گھوٹ لیں اور ۱۰ تولہ پانی ڈال کر چھان لیں اور
 بطریق بالا اس پانی میں ادویات مذکورہ کو کھل کر کے خشک کریں اور ۱۲ سیراپوں کی آچندیں
 پھر ۵ تولہ آب کتور گندل میں سحق کر کے بوزن بالا آگ دیں۔ پھر آب کو اور اس کے بعد
 برگ نیم آب برگ کرم جوا۔ آب تخم کاسنی۔ اتولہ پھر آب زرنسک ۱۰ تولہ اس کے بعد ۵ تولہ
 شیرادہ خربس کھل کر کے بستور آگ دیں، اس کے بعد آخری آگ ۱۵ تولہ شیر جز میں کھل کر
 جب خشک ہو جائے آگ دیں، یہ کامیاب کشتہ بعفعل خلد ہوگا، مقدار اس کی ایک رتن
 سے ۲ رتنی حسب رائے حکم طبیب ہمارے برگ بانسہ ۲ تولہ کے جیسا مذہ سے۔
 فوٹے: اس کشتہ تیار شدہ میں اگر ایک تولہ کشتہ ہر تال درقی بڑی سفید ہونے کشتہ
 شدہ اخیر میں ملا دیں تو اس کی پہلی خوراک میں مریض کو نمایاں فائدہ ہوگا۔ یہ نسخہ اگر طبیب

کما اس موجود ہو کسی دوسری دوا کی ضرورت نہیں ہوتی،

نسخہ مرخم زخم آتشک

۶ کیلہ تولہ، کتھ تولہ، نیلو توختہ تولہ، پوست بیلہ زرد تولہ
 لالی پودنا تولہ، مردار سنگ تولہ، باریک کر کے پانی بقدر ضرورت ملا کر قرص بقدر ۶ ماشہ بنا
 لیں، عند الضرورت گائے کے گھی میں ملا کر زخم پر لگا دیں۔
 دوا ۲: یہ مرہم بنا کر رکھو تو ہر قسم کے پھوڑے پھینیاں اس سے دفع ہو سکتے ہیں کسی دوسری
 مرہم کی ضرورت نہیں۔

اکسیر کلہمی

۶ جو ہر طبیب کے مطب میں کامیابی کارا ہے۔
 البقر تولہ، کشتہ ابرک تولہ، کشتہ زرنسک (نیم سے بنا ہوا) لیوان کو ڈالیہ تولہ، کشتہ طنزون کلاں
 تولہ، باریک کر کے ایک مرکب سفوف بنا کر شیشی میں رکھو، ہر قسم کے بخار کے لیے خصوصاً بخار
 لوزل کے لئے از حد مفید ثابت ہوگا۔

سفوف احمر رائے تپ محرقہ و طاعون دیگر تپ تیز

۶ ہر مہرہ ۲ تولہ، گیر ۲ تولہ، کانور ۶ ماشہ، باریک کر کے شیشی میں رکھو۔ خوراک ایک رتنی سے
 رتنی تک دن میں تین بار بدرتہ مناسب سے یہ دوا بھی مطب میں ایک نہایت کارآمد شے
 ہوگی۔

سفوف اربح

۶ گوشت پیدا کرتا ہے اور تازہ زخم کو جوڑتا ہے، خون کو زخم
 سے مکار روک دیتا ہے، ہر وقت مطب میں اس کا ہونا ضروری ہے،
 کندر تولہ، زرد تولہ، صبر زرد تولہ، دم الاخوین تولہ، باریک کر کے پارچہ منر کر کے
 شیشی میں رکھو، عند الضرورت اس کا اثر ملاحظہ کر دو۔

احتلام کے لیے نہایت مجرب :- کندر تولہ، بلوط تولہ، گنار تولہ، تخم قلبہ، باریک کر کے رکھو، خوراک امانتہ، دن میں تین بار دیویں۔

زحیر صادق کالا جواب علاج :- رال تولہ، بیل گری تولہ، گل دہاوا تولہ، کولہ، موچکس تولہ، کشنیز تولہ، باریک کر کے رکھو، خوراک ۶ امانتہ، دن میں ۲ بار بدرقہ مناسب

حکیم حاجی محبوب الہی صاحب زبدۃ الحکماء

کم قیمت اور سہل الحصول نسخہ جو کہ بڑی مشکل سنت اور خوشامد سے ایک بزرگ پیر سالہ سے دستیاب ہوا، پنجاب طبی کانفرنس کی خاطر اس پر اسرار نسخہ کو پیش کر دینے پر مجبور ہوا ہوں، دو اہمیت سے مریضوں پر آزمائی، نہایت مفید اور مجرب ثابت ہوئی، اگر اسکو اکیس روپہ کہا جائے تو نہایت موزوں ہے۔ اگر تین ہفتہ متواتر استعمال کیجاوے تو اس نامور مرض سے مریض کو کلی نجات حاصل ہو جاتی ہے، پہلی خوراک سے ہی بیمار کو آرام شروع ہو جاتا ہے جو جو صاحب اسکو استعمال فرمادیں گے انشاء اللہ شفا حاصل کریں گے۔

نسخہ دوم :- اصلی دہی کڑوا تبا کو جو پینے میں عمدہ ہو گئے میں خراش نہ پیدا کر لے والا ہے، بعض دوکاندار لاگ دیجے یا کوئی اور چری قسم کا تبا کو لا کر تبا کو کڑوا کر دیتے ہیں۔ وہ تبا کو نہ لینا چاہیے۔ بلکہ ہمارے حک کا اچھا پینے والا تبا کو ہونا چاہیے۔ بقدر ڈیڑھ چھ لیسوں، نبات سفید ایک چھٹانک۔

پہلے تبا کو کو موٹا موٹا کوٹ کر اچھی طرح جھاڑیں جو مٹی زخیش ہو اسکو پیدیک دیویں۔ صاف شدہ تبا کو ایک چھٹانک کو غرب دوری کو ٹڑے سے رگڑیں، جب بالکل باریک

دل غبار کے ہو جاوے تو نبات سفید ایک چھٹانک ملا کر پھر دوبارہ خوب رگڑیں پھر دہی پاد شرب دیسی ملا کر اچھی طرح سے نقدی بنا دیں، اب ان کو کسی آہنی کڑا ہی میں ڈال کر تار اچھی آئینہ دیویں، جب جل کر رکھ ہو جاوے تو ٹھنڈا ہونے پر پیشی میں محفوظ رکھیں، مریض کو صبح چار روٹی ہمراہ نصف چھٹانک گھی گائے گرم شدہ کے کھلا دیں، اگر صبح نفس بلغمی ہے تو ہمراہ پانی کے کھلا دیں، اسی طرح سے اکیس روز کھلا دیں، مریض کا فوز ہوگی، اور مریض کو سیر دل ہے، بالکل کم خرچ ہے، ترش اور تیل والی اشیاء سے تو احتیاط پر ہینر ہے۔

عورتوں میں عام سیلان الرحم کی مرض ہوتی ہے، جو کہ نہایت بڑی مرض ہے، اسی کی وجہ سے بعض مستورات کو عین دور کر کے آنے لگتا ہے، اور عین کا خون بند ہی ہو جاتا ہے، رحم کمزور ہو جاتا ہے۔ یہ بیماری بعض عورتیں بالکل باکھنڈ ہو جاتی ہیں، غرضیکہ یہ بیماری کھلاؤں بیماریوں کی جڑ ہے، طرح طرح کی بیماریاں نازل ہوتی رہتی ہیں، اس کے دغھہ کے واسطے بھی مندرجہ ذیل نسخہ نہایت مفید ثابت ہوا ہے۔ رحم طاقت ور ہو جاتا ہے سیلان بند ہو جاتا ہے۔ لطف یہ ہے کوئی گراں قیمت نسخہ نہیں ہے، ملاحظہ ہو۔
دکنی سپاری ۵ تولہ، کمر کس ۲ تولہ، موٹگی مقشر آرد سفید، کھوپہ گری، ایک عدد سالم با دام ایک سیر رگھی ایک سیر اکھاٹھ حسب ضرورت۔

ترکیب :- مقشر موٹگی کو باریک کر گھی میں بریاں کریں، پھر کھاٹھ حسب ضرورت ڈال کر کھلا دیں، جو گلے سے نیچے اوتار کر ادویات مغز با دام مقشر اور گری مینی نامیل باریک کر کے ٹیلویں۔ اب علیہ ادویات میں ۵ تولہ کشتہ قشر بیض مرغ ملا دیویں، خوراک ۲ تولہ سے ۵ تولہ ہمراہ نیم گرم گرمیوں کے واسطے ایک سفید چیز ہے از سر نو طاقت بحال ہو جاتی ہے، مجرب ہے۔ یہ خیال ضرور رکھیں کہ درم درم اگر ساتھ ہو تو درم درم کو دور کرنے والا بھی استعمال فرمادیں گرم غذا اشیاء سے پرہیز فرمادیں۔

حکیم رحمت علی صاحب قریشی

کشتہ سنگ مکول :- سنگ مکول جو ہر ایک پتھری کی دکان سے مکول ہونے لے سکتا ہے۔ ایک ڈلی لیکر دیکھتے ہوئے کونوں کی اسٹیجی میں رکھیں۔ عرق گلاب و دوا ایک برتن میں رکھیں، جب سنگ مکول کی ڈلی خوب گرم ہو جاوے تو عرق میں جگڑو اس طرح سات مرتبہ کریں، بس کشتہ تیار ہے۔ خون خواہ کسی جگہ سے آتا ہو مناسب کے ہمراہ دینے سے فوراً بند ہو جاتا ہے۔

ای طرح ایک دوسرا مریض جو نبض خالص کے نتیجے میں وجع الورك میں مبتلا ہو گیا حکیم صاحب کو علاج کے لیے مدعو کیا گیا، چنانچہ آپ نے مریض کا معائنہ کر کے کشتہ مریض کو سبز مکول والا دورتی صبح اور رات شام خمیرہ گا دزبان جو ابرو والی ہر ہلہ شیر کا دوا استعمال کیا جس سے پہلے ہی روز مریض میں تخفیف ہو گئی۔

ترکیب کشتہ سبز مکول والا :- مرجان ایک تولہ، برگہ دانہ مکو سبز ایک سیر، پتھر کھنڈ میں رگڑ کر نگدہ بنائیں، نصف پیچھے اور نصف اوپر رکھ کر پست کریں اور تیشیل سیر اپڈل کی آگ میں آنکھوں کے مریض کے لیے بیت بہت سے بے تاب تھا، حسب ذیل نسخہ تجویز فرمایا۔
رسوت مصفی ۴ تولہ، انیون خالص ۲ ماشہ، لہدی خام ۲ ماشہ، مصری ۲ ماشہ نیلا جھوٹا ۲ ماشہ، پھلکری بریاں ۲ ماشہ، لیوں کے رس میں کھول کر کے ایک ڈبہ میں رکھ لیں، رات کو سوئے وقت سیر جو کوبانی سے نناک کر کے دوائی سے ترکیبیں اور آنکھوں میں لگائیں، تجربہ الیہ درد گردہ کے لیے، دوائی طشت والی جو حکیم صاحب مرحوم کی نہایت ہی مجرب اور معینہ چیز ہے۔ پہلے ذیل کے نسخہ کا شیرہ نکال کر استعمال کریں۔

خارنک، تخم خربوزہ، تخم بازنگ، برگہ داگہ تازہ، حب القلب، عرق برنجاست، ہند

طشت میں شیرہ نکال کر شربت بزوری ملا کر پلائیں، تھوڑی دیر کے بعد شیشاب میں سے چھوٹے چھوٹے سنگ گیزے نکل کر درو کو فوراً آرام آ جاتا ہے۔ اس کے بعد دوائی طشت والی استعمال کرانے سے کلی نادمہ ہو جاتا ہے۔

دوا اور الطشت :- شوزہ قلمی، طفل گرہ ایک لہا ہڈے میں اول شورے لاکلی ڈالیں، جب وہ گرم ہو جائے تو طفل گرہ ڈالیں، جب مریض کو آگ لگ جاوے تو لہا ہڈے کو فوراً ایک برتن میں اوندھا دیں، سرد ہونے پر کھول کر کے سیشی میں ڈال لیں، خوراک ایک ماہ دن میں تین مرتبہ چا دلوں سے پرہیز کریں۔

حکیم صاحب مرحوم نے اپنے بڑے صاحبزادے حکیم رحمت علی صاحب زبیرہ الحکام کو تعلیم ملی خود تدریساً پڑھائی۔ زان بعد حکیم سید غلام رسول صاحب کی خدمت میں پیش کیا، انہوں نے پھر کمال مہربانی سے حکیم صاحب موصوف کو طبی ذکات سے آگاہ فرمایا، چنانچہ حکیم صاحب موصوف اپنے والد کی وفات کے بعد دیگر علوم و نحو وغیرہ متفرق علمائے کرام سے حاصل کئے، ابن ابی نائون یوحنا سینا حکیم مولوی عبدالعزیز صاحب سے سبقتاً پڑھا، اسلامیہ کالج لاہور کے طبیہ کالج سے زبیرہ الحکام کا امتحان دے کر کامیابی کے ساتھ تلامذہ حاصل کیا، آپ پچیس سال سے جالندھر میں کامیاب طب کر رہے ہیں۔

رات کے بارہ بجے آپ کو ایک مریضہ کے معائنہ کے لئے بلایا گیا، جب آپ وہاں پہنچے تو اس مریضہ کے وارث روپیٹ رہے تھے، اور خیال تھا کہ شاید مریضہ انتقال کر گئی، مگر جب حکیم صاحب نے دیکھا تو مریضہ زندہ تھی، چنانچہ آپ نے اس وقت دو بوند دوائی روح کیوڑہ میں ملا کر اس کے حلق میں ڈال دی، اس کے بعد دوا مالک متدل جو ابرو والی درق طلا روح کیوڑہ میں حل کر کے تھوڑی تھوڑی حلق میں ڈالی گئی۔ جس سے مریضہ تندرست ہو گئی۔

ایک شخص جو بہت کھلی جگہ میں کام کیا کرتا تھا، اس کو تشنہ ہو گیا، چنانچہ حکیم صاحب کے پاس بلایا گیا حکیم صاحب موصوف نے کہا کہ اس کو عصی مرغن ہے۔ معائنہ کرنے کے بعد آپ نے ذیل کا نسخہ تجویز فرمایا جس سے وہ شفا یاب ہو گیا۔

شیردہ سم الفار سفید ۳ ماشہ، انیون خالص ۳ ماشہ، زعفران کشمیری اصل ۳ ماشہ، مصطکی رومی
 اصل ۱ تولہ، درق طلا ۳ ماشہ، آب پیادہ ۵ تولہ، آب گذر مصغی ۵ تولہ، شیر بر گد ۲ تولہ، کھول
 ڈال کر باریک کریں، مگک گاتار کھول کریں، حسب بقدر دانہ موٹھ بنائیں، خوراک ایک حسب
 غذا ہمارہ شیر گاؤ تازہ نہار منہ بالکل نہ دیا جائے، جب بدن پر کھجلی ہونے لگے تو استعمال
 نہ کریں۔

لذا اس ضمن استعمال کریں، تشریحی اور بادی چیزوں سے پرہیز،

سنتہ طلا ۳ ماشہ، بیاب ۲ تولہ، کبریت ۲ تولہ، کھول میں ڈال کر کھول کریں، اور باریک کرنے
 کے ساتھ کریں، بعدہ سم الفار سفید ۲ تولہ، بھرتال درق ۲ تولہ، شب یانی ۳ تولہ، بورہ ارمنی
 ۲ تولہ، کھول کریں، وزن ۲ تولہ، بعدہ پچھنک سیاہ ۳ تولہ، بلار سر بریدہ ۲ تولہ، پوست بیخ
 سفید ۲ تولہ، موزیز کڑھ ۲ تولہ، فرنیون ۳ تولہ، بزرالج ۳ تولہ، حب سفید ۳ تولہ، (یعنی گونچی
 سفید) منفرح حب السلاطین ۲ تولہ، قسطلج ۳ تولہ، اندر جمع ۳ تولہ، اسپند سوختی ۳ تولہ، پوکھر
 ۳ تولہ، مانو بے سوراخ ۲ تولہ، انزروت ۳ تولہ، ہیرا بیگ نرد ۳ تولہ، عقر قرھا حجر اتی ۳ تولہ
 یعنی ۳ تولہ، زعفران کشمیری اصلی اتولہ، موسیاتی خالص ۳ تولہ، تر نفل کلاہ وار ۳ تولہ، نیکوب
 کے پہلے دو اؤس میں ملائیں، اس کے بعد خراطین خشک ۲ تولہ، بیر ہونٹ خشک ۲ تولہ، جو تک
 ۳ تولہ، ساٹھ خشک دم بریدہ قیمہ کر وہ ۲ تولہ، جندبیدتر اتولہ، براہ عان اتولہ، چربی گوہ
 ۲ تولہ، موم سفید ۲ تولہ، چربی شہرہ ۳ تولہ، چربی شوک ۲ تولہ، زردی بیضہ ترخ ۴۰ عدد، روغن دس
 پھانک، روغن رنجن دو پھانک، روغن زرد دو پھانک، تمام چیزوں کو ایک ٹی کا
 میں، یعنی اتنا بڑا کوزہ جس میں بخوبی ادویات آجائیں، بیکر دیان میں چند چھوٹے چھوٹے
 سوراخ کریں، مگک پہلے کوزہ کو روغن کچندر سے خوب اچھی طرح تڑکریں، سوراخوں میں بالوں کی
 پٹی بنا کر سمو لی رکھیں، تاکہ سوراخ بند نہ ہو جائیں، ادویات کو ڈال کر منہ بند کر کے گل
 کت کریں، خشک ہونے کے بعد اس کے نیچے ایک چینی کا پیالہ رکھیں، اور درمی میں
 اس میں ادویات تک دفن کر چھڑیں، ادویات کے بعد احتیاط سے نکال کر جو روغن چینی کے پیالہ

میں جمع ہو حفاظت سے شیشی میں ڈال لیں، درتین بوند حشفہ چھوڑ کر لگا کر برگ پان
دیں، چند روز میں خدا کی قدرت کا نشانہ لکھیں، روغن تو بہت قسموں کے تیار کئے ہیں
میں اس کا نظیر کوئی نہیں ملے گا۔

حکیم محمد حبیب اللہ خان صاحب اجمیری

مقویات کا ہشت شاہ اعظم

۱۔ ماشہ اکثر کٹ کو کا ۶ ماشہ، جوہر فولاد ۳ ماشہ، اکثر کٹ نکھور ہیکھا ۲ ماشہ، گولڈ کلور انڈیا ۳ ماشہ
یوہیمین اینڈر وکلور انڈیا ۳ ماشہ، ایسے تین ۳ ماشہ جوہر بروج ۳ ماشہ، جوہر خمیر مرصہ
جوہر غدود ۳ ماشہ جملہ اجزاء کو یکجا شامل کر کے کھل کریں اور حفاظت محفوظ
۲۔ دوسری کھل نیم میں مشک خالص، ماشہ، عنبر شہب، ماشہ، مویاٹی خالص، ماشہ
ورق نقرہ ۳ ماشہ، ورق طلا، ماشہ، زعفران خالص ۳ ماشہ چندیدر ماشہ، مایہ شتر اعرابی
۳ ماشہ، کرم شاہ ویک ۳ عدد اگر دستیاب ہوگیں، بیہر ہونٹی ۳ ماشہ، جدید کف
خالص ۳ ماشہ، ست ثعلب مصری ۳ ماشہ، مغز ہندی کنجشک خانگی ۳ ماشہ، براد
بیجو ۳ ماشہ اگر ہو سکے، درز پرادہ قنیب گاؤ ۳ ماشہ، ریگ مایہ ۳ ماشہ، زرخا طین
۳ ماشہ، ماہی روہیاں ۳ ماشہ جملہ اجزاء یکجا کر کے خوب کھل کریں، کہ نہایت اریک
کہ درقول کا نشان باقی نہ رہے۔ بعد اسکو نمبر ایک کھل میں شامل کر کے محفوظ رکھیں۔
۳۔ خولجان ۳ ماشہ، بہمن سُرخ و سفید، ماشہ، عود صلیب ۳ ماشہ، جیدوار خطائی اصلی
جوڑیو ۳ ماشہ، جوڑی ۳ عدد، مغز بادام ۳ ماشہ مغز پستہ ۳ ماشہ درونج عقربی ۳ ماشہ
مصطکی رومی ۳ ماشہ، شقائق ۳ ماشہ، مصری کوزہ ۳ ماشہ عقرقر عام ۳ ماشہ، عود خام ۳ ماشہ
جملہ ادویہ کو یکجا کر کے اس کھل میں شامل کر دیں۔

۴۔ عروق پینا سفیہ ماشہ، یا قوت سُرخ ماشہ، زمر و ستر ماشہ، مرجان ۳ ماشہ، عقیق سُرخ ۳ ماشہ
۵۔ ماشہ ہنرم ۳ ماشہ، زہر مہرہ ۳ ماشہ، صدف صادق ۳ ماشہ، طباشیر کبود ۳ ماشہ، ابریشم مقرض ۳
۶۔ ماشہ کجاعتن کیوڑہ و گلاب میں کامل ایک یوم کھل کریں، اسے کھل نمبر ایک ادویہ میں شامل
کر کے خوب ہلکی کریں کہ کیاں ہو جاوے اگر یہ قوام تیار شدہ سخت ہونے کی وجہ سے
گرمیاں بنانے کے لائق نہ ہو تو حسب ضرورت شہد ملا کر قوام کو لائق خوب کر لیں۔ بعدہ بقدر
موجب دزنی چار سُرخ تیار کر لیں، اور اگر خول بصورت بنانا درکار ہو تو گویوں پر ورق نقرہ
۷۔ ماشہ پڑ بادیں ماس سے دیر پا ہو جائیں گی، اور صبح و شام ایک ایک گولی شتر گاد کے ہمراہ
۸۔ کھان کریں، اور غذام عنن کھادیں، پندرہ یوم تک (۳۰) گولی استعمال کریں، اور ترک کر دیں
۹۔ اگر اور کچھ شکایت باقی رہ جائے تو ایک ہفتہ کے بعد پھر (۳۰) گولی استعمال کریں۔ رتشی د
سخت سے پرہیز کریں۔

جو صاحب اس سے بڑھ کر نسخہ مقوی باہ بلا شمولیت کشتہ جات سنگھیا وغیرہ بیان فرمائیں
حکیم صاحب جو صحت اس کو سہری تمغہ دیں گے۔

حکیم جلال الدین صاحب نقشبندی لاہوری

جوب مقوی باہ

۱۔ سافٹ پل فاسفورس ۳ ماشہ، ایکٹریٹ کھس دامیکا
ایکٹریٹ ڈیمانہ ۳ ماشہ۔
جوہر فولاد، جیدوار خطائی، مویاٹی اہلی، مشک خالص، عنبر شہب، ورق طلا، ہر ایک
۱ ماشہ۔
ورق نقرہ، ماہی روہیاں، جوڑیو، مایہ شتر اعرابی ہر ایک ۳ ماشہ، ریگ مایہ خراطین بھنا
بیہر ہونٹی، مغز پستہ، مغز بادام، مغز سر کنجشک زعفران عمدہ، عقرقر عام، صدف صادق،

شاخ مرچاں، مصطکی رومی، عمود صلیب، ثعلب معری، شقائق معری، بہمن شترخ و سہ
زنجبیل ہر ایک ۳ ماشہ کو فتنہ ہمہ را در عرق بادیان و عمل خالص خوب بقدر خورد دونوں وقت
شام ہمراہ شیر گاؤ ایک ایک عدد۔

۲۱) پارہ۔ گندھک، سنگھیا سفید، ہڑتال ورتی، شنگرف رومی، ہر ایک ایک تولہ چالیس
بیسہ مرغ کی زردی میں کھول کریں، پھر تل، بالکنگی، بیر، ہونٹی، چار چار تولے، ملا کر گولیاں بنا
پتال جتر کے ذریعے روغن نکالیں، کھانے کو صرف ایک چاول تک کے برابر ایک سیخ تر کر کے
لگائیں،
پرہیز، ترشی، نیل، غذا، مرغن کھائیں، مجرب ہے۔

برائے آتشک در قر نفل ص پھول ۲۱ عدد، نفل سیاہ ۲۱ عدد، عرق قرح ۶ ماشہ
گور کپوری ۶ ماشہ۔ عرق بھنگہ سبزہ تولہ، عرق زنجبیل تازہ ۵ تولہ، میں کھول کر کے ۲۱ گولیاں
بنائیں۔ ایک روزانہ باسی پانی سے صبح کے وقت کھائیں، دہی اور ترشی سے پرہیز مجرب۔

مرہم آتشک در نسل، مارکوبہ، کتھاسفید، نیم کو فتنہ کر کے توڑے پر بریان کر میں
چھان کر کھن جو ایک سو ایک پانی میں دھویا ہو میں ملا کر لگائیں۔

شمر برائے گلرب در دھن، جالا، پڑوال، ناخنہ و خیرہ۔
شمر سیاہ ۲ تولہ، پھول جنت ۲ تولہ، زنگار ۳ ماشہ، سفیدہ کاشغری ۳ ماشہ کن
۳ ماشہ، انیون ۳ ماشہ، قلمی شورہ ۳ ماشہ، دانہ الاچی ۳ ماشہ، نصف تول عرق گلاب میں کھول
کریں، اور استعمال کریں۔

روغن برائے فالج، لقوہ، استرخا، گھٹیہ و خیرہ در رتن جوت اصل السوس ہر ایک
۳ تولہ، دارلہد ۳ تولہ، دود تنور ۳ تولہ، ڈڑیہ سیر پانی میں پکائیں، جب نصف سیر رہ جائے

اور دن شرف ملا کر پھر پکائیں، یہاں تک کہ پانی جل جائے اور تیل رہ جائے۔ کام میں لائیں۔

شمر برائے برص در بلاد در (کلاہ دور کر کے) ۲ تولہ، درخت سوہانجہ کی کڑی کے کورہ
میں سوراخ کر کے بھردیں اور اد پر اس کے اسی کڑی کا براہ بھردیں، اور چکنی مٹی لگا کر زین
کے پائیس روز بادیں۔ بعد ازاں نکال کر باجی تدر برتین پاؤ، اعانہ کر کے سفوف بنالیں،
پہلے دن ایک ماشہ، پھر دو ماشے پھر تین ماشے اور ان کے بعد چالیس روز تک براہ برتین
اور دو دو کے ہمراہ کھائیں، غذا، دودھ چاول، یا روٹی مرغن،
پرہیز، بلغم پیدا کرنے والی اشیاء۔

مناہد۔ مور کی پڑی گل حکمت کر کے اس کی راکھ سرکہ میں ملا کر میں۔

سفوف دق و سل (مجرب)

طباشیر ۳ ماشہ، دانہ الاچی خورد ۳ ماشہ، ست گوم ۳ ماشہ، آرد گوم ۳ ماشہ رب السوس ۳ ماشہ
۳ ماشہ، نشاستہ ۳ ماشہ، صمغ عربی ۳ ماشہ، شکر تریقال ۳ ماشہ، خشکاش سفید ۳ ماشہ، خشکاش
۳ ماشہ، کا کو سیجھی ۳ ماشہ، کشیز خشک ۳ ماشہ، تخم خرد ۳ ماشہ، مغز کدو ۳ ماشہ،
۳ ماشہ، کشتہ ابرک سیاہ ۳ ماشہ، کشتہ گنود حق ۶ ماشہ، ورق نقرہ ۲۰ عدد، تمام ادویہ کو کوٹ
کریں کہ ایک ایک ماشہ دن میں تین وقت یعنی صبح بعد دوپہر، شام، شربت اعجاز کے ساتھ
میں مغز مطلوب ہو تو شربت حب الاس کے ساتھ پلائیں۔
پرہیز، مناسب غذا، بلکی اور زود ہضم۔

قبض دائمی در شربت بنفشہ (حمہ) ۳ تولہ، عرق گلاب ۲ تولہ، عرق بادیان ۳ تولہ،
کباب بہار ۳ ماشہ (قیق)، روغن اداہ ۶ ماشہ، صمغ خالی معدے روزانہ پیئیں، کچھ عرصے کے
بعد تین ہمیشہ کے لئے دور ہو جائے گی، بہت سے مریضوں پر تجربہ کیا گیا ہے، مفید ثابت
ہو۔

حکیم فضل محمد صاحب

سوزاک و اخرا ببول ہر کباب چینی تولہ، میران چینی ۶۰ ماشہ، کاجی آنولہ، ریونڈ
۱۱ ماشہ، شب میانی ماشہ، جملہ ادویات کو باریک کوٹ کر کپڑ چھان کریں، عطر صندل،
اصل، البسم کو پائنا تولہ، باریک شدہ سفوف ملا دیں، خوراک ماشہ ۲ تا ۳ ماشہ ہمراہ شربت
۵ تولہ۔

سوزاک و پیکاری سوزاک ہر توتیا ۱ ماشہ، کتھہ ۶ ماشہ، مرداسنگ ۶ ماشہ، سفید کاشغری
۱۱ ماشہ، کیلا ۲ ماشہ، باریک سفوف بنا کر کپڑے میں چھان کر حفص ۲ تولہ کو آب خالص ۲۰ تولہ
میں حل کر دیں، اور کپڑہ میں چھان کر باریک کردہ سفوف حفص کے محلول میں شامل کر کے دن
بیک بار پیکاری کریں۔

سنت یاہ اور زامردی ہر سم الفار تولہ، شنگرف رومی تولہ، زردی بیضہ ۲۵ عدد
اس قدر حل کریں، کہ گولیاں بنانے کے قابل ہو جاوے، ان گولیوں کو آتش شیشی
میں ڈال کر بطریق مشہور زخم حاصل کریں، خوراک ایک قطرہ تا دو قطرہ بالانی میں رکھ کر دودھ
میں کافی استعمال کریں، اس دوا کو بعد از غذا کھانا چاہیے۔

صنغ خراہم تولہ، آب خالص ۱۰ تولہ، صنغ خراہم کو ایک روز کال پانی میں بھگو کر آگ
میں گھس کریں، اور کپڑہ میں چھان لیں، حاصل شدہ محلول میں ۵۰ تولہ کھانڈ کو توام دے کر
۱۰ گیت، اصلی تولہ حل کر دیں، فینیلو سیرپ ایک شیشی ۱۰ کشار بنا کر ۲۰ تولہ شامل کریں، خوراک
۱۱ ماشہ ایک تولہ دن میں دو بار بعد از غذا۔

اسلجیت تولہ، چند بیرستر تولہ، خشک خالص ۱۱ ماشہ، ایسی یقین دہو ہر زردی بیضہ

سوزاک و آتشک

ہر ریلی و علیحدہ ہوں یا دونوں ایک ساتھ بلکہ کشتہ چاندی ہوا
دو چاول کشتہ سوزا ایک چاول کے ساتھ، تپ دن کے لئے بھی بہت مفید ہے، کاذرہ تولہ
رس کپورہ ۱ تولہ، براٹھی آکشا ۱۲ تولہ و یا میں گھل کر کے خشک کر دیں ایک کوڑس ہنڈیا صاف
کر چوبلی پر رکھ کر نیچے ایک روٹی کی موٹی تہی جلا کر جمہ لیں، خوراک دو برنج سے چار برنج
تک، مسکے گاؤ میں،
پر ہیز، میٹھا، ترشی، تیل و عذیرہ، خوراک مرن۔

برائے سنگ گروہ و مثانہ

ہر حسب مسان ۳ ماشہ، حسب انقلب ۳ ماشہ،
بحر لہود ۳ ماشہ، سنگ سراہی ۳ ماشہ، جوکار ۳ ماشہ، مولی کھار ۳ ماشہ، نوشادر ۳ ماشہ، شب
یرمانی سوختہ ۳ ماشہ، سہاگہ بریان ۳ ماشہ، قلمی شورہ ۳ ماشہ، پوست خر بوزہ ۳ ماشہ، کوٹ
کہ ایک ایک دن میں تین مرتبہ شیرہ خار خشک کے ساتھ شربت زردی مل کر پلا لیں۔ فدا
اور زود و مفید، قبض نہ ہونے پائے۔

برائے کدوانہ و حیات و عذیرہ

ہر برنج کابل تولہ، کیلا تولہ، برگ نیم تولہ
ان تینوں کا سفوف بنا کر چھ ماشہ روزانہ دودھ یا ہی سے صبح کے وقت استعمال کریں،
ہے، کئی دنوں کا مجرب ہے۔

مرغ، جلد اجزاء کو باریک پیس کر باہم مخلوط کر کے حبوب بقدر نحوہ بنادیں۔ خوراک ایک
حب صبح و شام،

داؤ چنبل

۲۰ ہدی گہ ۲۰ تولہ، کو نیم کوب کر کے آتش شستی میں برہنہ ششہرہ
مائل کریں، حاصل شدہ روغن میں کارباک ایسڈنی تولہ، آتش اضاد کریں۔ مقام ماؤن
دن میں دوبارہ تلاش کریں۔

داؤ کہنہ یا تشکی جراحی

۲ ریکور ۲ ماشہ، دارچین ۲ ماشہ، روغن کبجہ ۲ تولہ، جلا
کوانی برتن میں ڈال کر کونوں کی نرم آغ پر کھیں۔ آغ تیز نہ ہو، ورنہ آگ روغن میں
جاوے گی۔ اگر ایسا ہو بھی جاوے تو فوراً برتن کا نر کسی برتن سے ڈھانپ دیں، تاکہ
بچھ جائے، اس عمل سے روغن غلیظ اور سیاہ ہو جاوے گا۔ اس کو جراحی اور داد پر تلاش
دوبارہ کریں۔

یو اسیر خونی

۱۰ بندق ہندی ۲ تولہ کی گھٹلی نکال کر پوست بیدنی کو کوٹ کر کپڑے
چھان کر قدر سیاہ کہنہ چالیس سالہ میں مخلوط کر کے سادی وزن حبوب بقدر نحوہ بنا
میں ۲ یا ۳ حب ہلہ پانی استعمال کریں۔

اسہال کبیری و ذحیر کہنہ

۱۰ تولہ، حصف خالص ۱۰ تولہ، ہر دو کو
پانی ڈال کر آگ پر اس قدر جوش دیں کہ پانی چار حصہ جل جاوے، اور ایک حصہ باقی رہے
کر کے کپڑے میں چھان کر دوبارہ آگ پر جوش دیں، تاکہ حاصل شدہ مخلوط غلیظ اور قابل
ہو جاوے، آگ سے اتار کر محفوظ رکھیں، خوراک بقدر ماشہ ۲ ماشہ ہلہ پانی دن میں
دوبارہ کو ٹروسک ایک پہاڑی درخت کا پوست ہے جو ہوشیار پور سے بکثرت مل سکتا ہے
نسخہ مذکورہ سنگرہنی تک موثر ثابت ہو چکا ہے۔

الطرش یا یتقا عدگی ایام

۲۰ تولہ، بڑھ چوہ بھیتی ۸ تولہ، گل سپاری، تولہ، گاؤ زبان ۱۰ تولہ، آب خالص ۲ سیر، جلا
کوتہ کر کے ایک یوم کامل آب خالص میں بھگو دیں، اور بیداری آغ سے دو تولہ
کوتہ کریں، اور فی بوتل ایک چھٹانک دایں طرس کا ڈیل شامل کر کے دن میں ۲ بار بقدر خوراک
کوتہ پشٹانک لگاتار ۲ بار استعمال کریں۔

اسیر چشم

۲۰ تولہ، جوبہر کافر تولہ، انیون ۳ ماشہ، جملہ ادویات کو باریک کوٹ کر کپڑے چھان کریں۔
۱۰ بادیان شیریں ۲۰ تولہ، گل شرح ۲۰ تولہ، تخم نیل ۱۰ تولہ، تو تیا ۲ تولہ، پوست ہیلہ زرد
۱۰ تولہ، آلم لودہ پٹھانی ہر ایک ۱۰ تولہ، جملہ ادویات کو نیم کوب کر کے آب خالص ۱۰ سیر میں
بھگو دیں، ایک یوم کامل بھگونے کے بعد صبحی آغ پر ایک سیر سزق کشید کریں۔

اسیر کبیری

۱۰ تولہ، حصف خالص ۱۰ تولہ، ہر دو کو
پانی ڈال کر آگ پر اس قدر جوش دیں کہ پانی چار حصہ جل جاوے، اور ایک حصہ باقی رہے
کر کے کپڑے میں چھان کر دوبارہ آگ پر جوش دیں، تاکہ حاصل شدہ مخلوط غلیظ اور قابل
ہو جاوے، آگ سے اتار کر محفوظ رکھیں، خوراک بقدر ماشہ ۲ ماشہ ہلہ پانی دن میں
دوبارہ کو ٹروسک ایک پہاڑی درخت کا پوست ہے جو ہوشیار پور سے بکثرت مل سکتا ہے
نسخہ مذکورہ سنگرہنی تک موثر ثابت ہو چکا ہے۔

اسیر کبیری

۱۰ تولہ، حصف خالص ۱۰ تولہ، ہر دو کو
پانی ڈال کر آگ پر اس قدر جوش دیں کہ پانی چار حصہ جل جاوے، اور ایک حصہ باقی رہے
کر کے کپڑے میں چھان کر دوبارہ آگ پر جوش دیں، تاکہ حاصل شدہ مخلوط غلیظ اور قابل
ہو جاوے، آگ سے اتار کر محفوظ رکھیں، خوراک بقدر ماشہ ۲ ماشہ ہلہ پانی دن میں
دوبارہ کو ٹروسک ایک پہاڑی درخت کا پوست ہے جو ہوشیار پور سے بکثرت مل سکتا ہے
نسخہ مذکورہ سنگرہنی تک موثر ثابت ہو چکا ہے۔

اس بریاں ہو جاویں، اقراص کو جدا کر کے خالص روغن مقطر کر لیں اور محفوظ رکھیں، عیسیٰ اور مقامی دروں کے سینے نہایت ہی مجرب ہے۔ مقام مادنت پر ماش کر کے روٹی باندھیں۔

فیرونی مسکن اوجاع

۱۔ کافور تولہ، است اجرائن ۶ ماشہ، انیون ۲ ماشہ، جملہ ادویات کو گول میں حل کریں، روغن کنجد ۱ تولہ، موم سفید ۲ تولہ کو آگ پر گرم کر کے آگ سے اتار لیں، جس وقت روغن اور موم سرد ہو کر بجمد ہونے لگے تو مخلول اول کو اس میں ملا دیں، اور دوسری مضمونہ ڈالٹ وال میں محفوظ رکھیں، مقام درد پر اس کی ماش فوری موثر ہے۔

حکیم سید نواز شش علی صاحب زیدۃ الحکام

صوب و دفع اسقاط

۱۔ آملہ خشک ۲ تولہ، پنیر جزات تازہ ۲ تولہ، برادہ دندان نیل تولہ، ملک خالص ۲ تولہ، آملہ نہایت باریک پیس کر پنیر میں استقدر گھولیں کر لیٹی سی بن جاوے تو برادہ خشک ملا کر گولیاں بقدر کنار دشتی بنا دیں، ایک گولہ صبح و ایک شام، ہمراہ آب تازہ ایام حمل میں کھلا دیں۔ اگر بچہ پیدا ہو کر تلف ہو جاتے ہوں تو پیدائش سے لے کر ۲ سال تک اس آدھی سے ایک گولہ تک شیر مادر میں نیچے کو دیں، مجرب ہے۔

برائے طلار واد

۱۔ سہاگہ چرکیا تولہ، نوشادر دیسی، عرق گلاب ۵ تولہ کو نیچر کم کر کے در مدادیہ کو باریک پیس کر حل کر دیں ۲۰ سے چار بار یومیہ لگانے سے جدید ۲ یوم میں کتبہ یوم تک جاتا رہے گا۔

روغن خوردنی

۱۔ دافنہ کنزوری و استر خار اعفاء، مایوسین کے لیے اکیر

مساوی الوزن ملا کر خوب بقدر کنار دشتی بنا دیں۔ خود ایک ایک حب دن میں تین بار **داعلیٰ قبض** ۱۔ جلابہ تولہ، تولہ، حب البیل بران تولہ، مستونیا انگریزی

مصر تولہ، جملہ ادویات باریک پیس کر کپڑہ میں چھان کر بادام روغن ۶ ماشہ سے چرب کر کے قند سے عرق گلاب افزائے کر کے خوب بقدر خود بنا دیں۔ بقدر خوراک ۲ سے ۴ جموں وقت شب ہمراہ پانی یا دودھ۔

ضیق النفس

۱۔ جنگلی تمباکو، برگ جوز ماش، ہر دو کو دھوپ میں سوکھائیں اور کرب حساب فی تولہ ۳ ماشہ نوشادر ملا کر محفوظ رکھیں، ضیق النفس کے دورہ کی حالت میں پودر کو تھوڑا سا آگ پر ڈال کر مرین کو کپڑا اور ڈکر دھونی دلا دیں، دورہ خوراک روغن اور اچھا بھلا ہو جاوے گا۔

خارش اور جملہ امراض جلد

۱۔ کبریت آملہ مار تولہ، روغن کنجد مقشتر ۱۲ تولہ، کو آگ پر گرم کریں، اور کبریت کا سفوف کر کے روغن میں شامل کرتے جاویں۔ کڑی سے ہلاتے رہیں، کبریت روغن میں حل ہو جاوے گی، اور روغن کا رنگ سرخ ہو گا، آگ اتار کر شیشی میں محفوظ رکھیں، اس روغن کو خارش اور جلد کے ثورات پر لگانا موثر بقدر قطرہ مناسب بدقت سے خوردنی طور پر استعمال کرنا فساد خون اور اس کے متعلقہ امراض میں بہترین شفا بخش یواسیر کے لیے بھی روغن موثر ہے، مقامی اثرات یعنی سیرونی استعمال کرنے کے لیے کبریت کی مقدار کو موجودہ وزن سے دو چند کرنا زیادہ مفید ہے۔

روغن مسکن اوجاع

۱۔ برگ قنب، تولہ، برگ جوز ماش ۲ تولہ، ہر دو تان کو کٹ کر قرص بنا دیں، روغن کنجد ۴ تولہ ایک آہنی کڑا ہی میں ڈال کر آگ پر رکھیں، جب روغن خوب گرم ہو جاوے اقراص یکے بعد دیگرے ایسے بریاں کریں، حتیٰ کہ

شکر گوت رومی ۳ تولہ، مالکنگنی ۳ تولہ، برگ ملاز تازہ ۳ تولہ، بیخ دھنورہ اتولہ، روغن گادہ ۱ تولہ،
۳ تولہ، ادریہ کو کوٹ کر ٹیکہ بنا لیں، پھر آہنی برتن میں گھی کو گرم کر کے اقراص کو تل لیں
جب ٹیکہ جل جاوے اور رنگت گھی کی سیاہ اور گاڑھی ہو جاوے تو چھان کر نگاہ رکھیں
خوراک ۵ تا ۱۰ ہمراہ بلانی، خوراک مقوی مرغن کھاویں۔

اکسیر سوزاک کہنہ

۱۰ چونہ دیوار کہنہ صد مارہ تولہ، خرہرہ زرد سوختہ تولہ، سفوف ہنہ
خوراک ۲ ماشہ تک، صبح شام ہمراہ لسی، شیر گادہ یا بذر نہ مناسبہ

اکسیر صنیق النفس رطب

۲۱ عدد برگ ملا پر کتھ گلابی پانی میں تر کر کے پھل
کے ایک طرف لگا دیں، پھر ایک پتہ کتھ والا ایک پتہ گھی والا نہ بتہ رکھ کر گل حکمت کر کے
تیار کریں، خوراک ۲ مٹرخ تا ۴ مٹرخ ہمراہ پان بعد از ترقیہ

بخور برائے صنیق النفس

۱۰ کہ فوراً تکیں دینا ہے۔ قسط شیریں تولہ، زعفران
پہلا مول، تاج لکھی تولہ شراب برانڈی کے ہمراہ اقراص بقدر ایک ماشہ بنا رکھیں، بوقت ضرورت
حقہ کی چلم میں رکھ کر دھواں اس کا چھنچیں، حقہ میں پانی نہ ہونا چاہیے، صبح نہار نہ مل
خاص کہ شیریں ہے۔

درد کمر

۱۰ پرانی ہیرانٹی ہر رقم کے لینے پر مہانے خرما نہایت مفید آؤدودہ مجرب ہے
پوست ۲۰ تولہ، پانی تازہ ۲ سیر، چھو ہارے عمدہ ۴۰ عدد، نبات سفید اسیر
ترکیب ۱۰ پوست نیم کوب کر کے پانی میں جھگو دیں۔ ۴ یوم بھیگا رہنے کے بعد مل چھان
کر پوست کو پھینک دیں۔ اس مصفی آب پوست میں چھو ہارے ڈال دیں اور ایک ہفتہ
انتظار کریں کہ چھو ہارے پانی جذب کر کے پھول جاویں، بعد ہفتہ گزرنے کے نبات سفید
کا اگر پوست والا پانی کچھ چھو ہارے نہ جذب کر سکیں اور پچھا ہوا ہو، اور نیز پانی ڈال کر

۱۰ کر کے چھو ہارے اس میں ڈال کر بطریق معروف مرہ بنیاد کریں اور مزبان میں رکھیں، ہر
دن ایک چھو ہارہ انہار نوش کریں، یا بغزرت ایک صبح ایک شام صحت ہو جانے پر درود پھر بھی
مرد نہیں کرتا۔

حکیم عبدالجبار صاحب علوی

صنیق النفس

۱۰ سبھی ۵ تولہ جس کو زنجیر استعمال کرتے ہیں، باریک کر کے شیر مدار
میں تر کر کے رکھیں۔ کہ دودھ ایک انگشت سبھی کے اوپر رہے، اسات یوم دودھ میں اسی
طرح تر رہے، آٹھویں روز درس سیر پختہ اپلوں کی آگ بطریق معروف دیں، ایک رو اصفر لوی
مزاج کو مکھن میں اور طغمی مزاج کو حلوا میں پیس کر کھائیں گے، نہایت مفید ثابت ہوا ہے۔

ال

۱۰ مغز جھاگوٹے کے پانی میں گھس کر مقام ماؤت پر لگا دیں، خدا کے فضل و کرم سے
مردہی و دوا خشک ہوتی، اسی وقت درد سے آرام ہو جائے گا، احتیاط رہے کہ دوا آنکھ میں نہ
پڑے۔

حکیم غلام قاسم قاسمی صاحب جالندھری

شیاف درد ملت

۱۰ تند سیاہ کہنہ ۲ تولہ، اشخار سیاہ لے کر نہیں کر آگ پر
پکاویں جب غلیظ قابل انتقاد ہو جاوے، شیاف ایک ایک انخ لے بنا دیں، ایک صبح

ایک شام استعمال کئے جاویں۔

برائے وجع العنود ۱۔ گوندنی، مین پیل کے نغہ میں مغزوں کے اوبوں میں کشتہ کر
خوراک ایک سرخ پناشا پان میں رکھ کر کھلاویں، بعد کوئی چیز پینے یا کھانے کو نہ دیں، ابھی
آدھ گھنٹہ بعد کچھ پلا سکتے ہیں، وجع العنود فوراً بند ہو جاتی ہے۔

کشتہ منقرہ آبی

۱۔ حار مزاجوں کے لیے تقویت اعضائے ریشہ و رقت مہی و سر
انزال و احتلام و ضعف باہ ہے، سوزاک کے لئے بے نظیر دوا ہے، آنکھ میں بطور سرنگا
مقوی بصر و جلال و قاطعہ و مہ چشم ہے۔

برادہ منقرہ ۲ تولہ، ازاج سفیدہ ۵ تولہ، عرق گلاب پاؤ پختہ، پھلکری و گلاب ملا کر کھل کر
حل کرنے کے بعد شیشی میں ڈالیں، اور برادہ کھل میں ڈال کر پھلکری و عرق گلاب ملا کر کھل
میں حل کرتے جاویں۔ حتیٰ کہ تمام عرق جذب ہو جاوے، سفید مغزوں طیار ہو گا۔ خوراک
۲ سُرخ ۲۳ سُرخ۔ ہر روز شیر۔

برائے سوزاک

۱۔ دارہلد، ریونڈ چینی، بیس سیاہ سادی کے کسوف بناویں
۶ ماشہ، ہنراہ شیر گاد، پاؤ پختہ، لوقت صبح کھلاویں۔

روغن طلا مقوی باہ

۱۔ بے سفید ہے، گندھک آملہ سار، ۱۰ تولہ، تخم ڈھاک ۱۰ تولہ
زریخ طبعی ۱۰ تولہ، گھونچھی سفید مقشرا، ۱۰ تولہ، گھونچھی سیاہ مقشرا، ۱۰ تولہ، سم الفار سفید ۱۰ تولہ، سم
الفار ۱۰ تولہ، سم الفار سیاہ ۱۰ تولہ، شنگوف رومی ۲ تولہ، مال کنگنی آدھ سیر پختہ، جوز مال سیاہ
۱۰ تولہ، یوست بیخ کینر سبز، ۱۰ تولہ، کینر سفید، ۱۰ تولہ، پیسکر بذر لیمہ چنال جنتر تیل کشید کر دیں،
حشفہ وزیرین حصہ چھوڑ کر برگ پان نیگوم باندھیں۔

حسب مقوی باہ ۱۔ پارہ مصفی تولہ، گندھک آملہ سار تولہ، سم الفار سفید ۲ ماشہ، قرنفل تولہ

۱۔ مالس، ۲ تولہ، کات سفید تولہ، ہر س اول اشیار کو کھل میں کجلی کر کے ہر ستاخی
۱۔ کھار پھر کھل کریں، بعد زردی بیضہ مرغ ملا کر جب بقدر نقل سیاہ بناویں خوراک
۱۔ یاد دہی بوقت خواب ہر روز شیر۔

حکیم عبدالعزیز صاحب سیالکوٹی

طوبی بالائی

۱۔ مقوی دماغ، حافظہ باہ سخن بدن نہایت لذیذ ہے۔
۱۔ اسے اعلیٰ و تازہ ۱۵ تولہ، کھویا لاشہ، صغ ببول ۵ تولہ، تند سفید، ۱۰ تولہ، مغز بادام مقشرا، ۱۰ تولہ،
۱۔ ہنراہ، ۱۰ تولہ، بالائی شیر تازہ ۱۰ تولہ، مکہ گاؤیش تازہ اولاً نشاستہ کو مسکھ میں اس قدر
کریں، کہ نہ تو خام رہے اور نہ ہی جل جاوے، کیونکہ بہت نازک ہوتا ہے، پھر
کھلاویں کریں، بعد بالائی کو اس قدر بریاں کریں کہ گھی چھوڑ دے، لیکن اجزاء سوختہ
ہوں، پس صغ ببول کو چھوٹا چھوٹا کر کے بریاں کر کے نہایت باریک کر لیں، مغز
۱۔ مقشرا کے چار چار ٹکڑے اور پتہ باریک کتر کر تیار رکھیں پس تند سفید کا توام غلیظ
کے سب اجزاء ملا کر جستہ کھن باقی رہے وہ بھی ملا دیں اور آگ پر رکھ کر اس
کے پکاویں کہ مسکھ کی مایت، جل جاوے، بہت زیادہ نہ پکاویں، بلکہ بعد مغز پات شامل کرنے
کے آریوں، خوراک ۲ تولہ سے ۵ تولہ۔

دوا برائے ناصور لثہ و ماکل آل

۱۔ یعنی گوشت خورے کے لئے یہ مرن
۱۔ میں کثیر الوجود ہے اور اس نسخہ کو میں نے اس پر نہایت سفید اور سرخ الاثر پایا۔
۱۔ مدلب خشک ۲ تولہ، سبجی تولہ، چوندہ تولہ، پتر مال تولہ، سب کو پیس کر تیز سرکہ
۱۔ لیاں بنا کر کوزہ گلی میں رکھ کر گل حکمت کر کے آگ میں رکھیں، جب کوزہ سُرخ ہو

لشہہ اٹھا، جن عورتوں کو استقامت ہو جاتا ہو اگر پچھ زندہ اور پورے دن کا پیدا ہو تو مختلف
اسرائیل میں مبتلا ہو کر ضائع ہو جاوے، مختلف بعض ام الصیباں میں بعض ذات الرم میں کوئی
بیشوش و شور و فساد خون و سُرخ بادہ وغیرہ میں مبتلا ہو کر یا مرنے اسپہال میں مبتلا ہو کر
یا کسی کے مردہ بچہ ہونے کا عارضہ ہو ان سب میں یہ دوا بفضل تعالیٰ بمنزل اعجاز ہے اس
کو اکثر جگہ تجزیہ صحیح پایا اور معمول ہے۔

برگ نیم، برگ حنا، کتھا، کچور، ہنس میدا، اس کا بیل ہر مٹی، کچیل، بید، رتن جوت، روت
وہ نوظمان، صندل سُرخ، صندل سفید، دہائیں، مشک، بالا، برگ جہاننا، برگ سرس، برگ
ہلیت (پنجابی جینتر)، کالی زیری، امتر، سیاہ، کشینر خشک، اجوائن، سی اجوائن، خراسانی،
اورد، انیسوں، گیدو، مغز نارچیل، چاکسو، تخم کاسنی، مادی، الوزن سب کو ملا کر کوٹ چھان
کر محفوظ رکھیں، حسب ضرورت اس میں سے لے کر شہد میں ملا کر بقدر زیادہ از نفل
سیاہ گولیاں بنا دیں، اختیار حل سے تا ایام رضاعت ایک گولی ہر روز صبح ہمراہ آب، جب
بچہ پیدل ہو تو بعد ہم یوم کے اس کو بھی نصف گولی شیر مادر میں حل کر کے پلائے کہیں، پچھ
کو، باریان، م رقی، بقشہ، م رقی، اجوائن، م رقی، گل سُرخ، م رقی، بابڑانگ، م رقی، باؤ کھو
م رقی، مغز اٹاس، ماشہ، مصری، م رقی بطور گٹی پکا کر پلا دیں اور حسب گٹی دینے کی ضرورت
ہو تو یہی گٹی دیا کریں۔

نوٹ: ان گولیوں کے اثنائے استعمال میں حین مستورات کو قبض کی شکایت ہے ان
کو گند کی لذت کھاتی جاتی ہے اور بعد ماہ جنم ایک ملین مغز اٹاس یا گل سُرخ و گند سے
اولیٰ ہائیے۔

دوار الحصاة ہر یہ دوا درگہ جو پتھری یا ریت کے باعث ہو، اور شاذ کی پتھری میں
اس تعدد مرضی پر استعمال کی گئی نہایت مفید ثابت ہوئی، لیکن استقلال اور مداومت دوا شرط
ہے، بفضل تعالیٰ پتھری ریزہ ریزہ ہو کر نکل جاتی ہے۔
شورہ قلمی ۶، تولد قدرت پانی ڈال کر آگ پر رکھیں، جب پکنے لگے حجر الیہود و سحوق جو

جاوے اور دوائیں جل جاویں۔ تب نکال لیویں، بعد سرد ہونے کے دیکھیں اگر سیاہ
بہتر ورنہ پھر آگ دیویں، لیکن کل حکمت دوبارہ کر کے خشک کر لیں، جب نیار ہو
نہایت باریک پیکر تیار رکھیں، اگر مسوڑوں میں ناصور یا گوشت خورہ ہو، انگلی سے
منہ ڈھیلا چھوڑ دیں، تاکہ لعاب دہن کے ذریعہ تمام دوا نکل جاوے اگر منہ میں
ایک دو ماشہ دھوڑیں، بعض جگہ تو یہ دوا اعجاز کا کام دیتی ہے۔ ایک مریض کو تامل کی
سے کسی رگ کے کٹ جانے سے استفادہ خون جاری ہوا کہ اس کی حالت ردی ہو
علاج سے آفاقہ نہ ہو، پس اس کو اس محل پر خوب جما دیا گیا۔ مٹا خون بند ہو گیا اور
کے استعمال سے مریض کو کلی صحت ہو گئی۔

جب صحت افزا

۱۔ حیات غصہ میں (موسیٰ تپ) جو دوسرے سے ہوں
لذہ خواہ بے لڑہ روزانہ تجاری یا چھتیمہ ہوں، ستعل اور معمول میں، ہم موسیٰ تپوں
کئی پوند کو نین خرق کرتے ہیں، لیکن کو نین سے دوسرے درجہ پر ہو دو در چارے
میں ستعل ہے۔ وہ یہ گولیاں ہیں۔ بلکہ بعض جگہ جہاں کو نین موثر نہ ہو یا کو نین
کوئی امر مانع ہو تو اس جگہ یہ گولیاں اکسیر الاثر ثابت ہوتی ہیں۔ حیات جدید میں
تنقیح کے اور حیات کہن میں بغیر ان مراعات کے استعمال کریں، اس کے علاوہ نزلات
گرم کھانسی و بے خوابی کو بھی دور کرتی ہیں۔

تخم دھتورہ سیاہ، افاقیا، اعلیٰ، کیکر کی پھلیوں کے دودھ کو خشک کر کے خوب
یا کرتے ہیں، جو بازار افاقیا سے بہت بہتر ہوتا ہے۔ اگر نہ ملے تو برگ کیکر انیسوں
نفل سیاہ مادی، الوزن نہایت باریک پیکر شہد مصغی میں ملا کر مرنج سیاہ کے برابر
بناویں، خوراک، گولی نوبت سے نصف گھنٹہ قبل قوی مزاج کو، گولی تک، یہ قاصر
ساعت سے لے سکتے ہیں، یہی ایک گولی کھلا کر آدھ گھنٹہ بعد پھر ایک گولی کھلائیں، اغلب
نوبت ورنہ دوسری اور شاذ تیسری نوبت میں انشاء صحت ہو جاوے گی، خاص
میں یہ گولیاں کم فائدہ کرتی ہیں اور بعض جگہ بالکل نہیں کرتیں۔

شکل عیار کے ہو، اتولہ ڈال کر ملا دیں جب خشک ہونے کے قریب ہو، نوشادر ۶ ماشہ، سہاگ
۳ ماشہ، باریک پیسکر ملا دیں، اور آخر میں پوست ریٹھ اندر خوب باریک پیسکر لاکر اتار لیں جب
سرد ہو کر خشک ہو جاوے، خوب باریک کر کے محفوظ رکھیں، خوراک ۲۲ رتی سے ایک ماشہ تک
ہمراہ شیر بزا، اتولہ بیانی یا عرق کاسنی، اتولہ لاکر صبح و شام، بعض کو معزکہ بخجہ ماشہ ملا کر دوا
کرانے سے دیرینہ درد گروہ دود ہو گیا، چند مرتبہ کی نکل ہوئی پتھریاں میرے پاس موجود ہیں۔

ستون سیاہ

درد و جیش دندان پائی اور یاد تار کل الشا پکاخورہ بھٹکڑی ۲۰ تولہ
نیمکوب کراچی میں ڈال کر آگ پر رکھیں، جب گیل جاوے تب نیلا تھوٹھا ماشہ نیمکوب ڈالیں
اور اس کے بعد نقل سیاہ ۶ ماشہ، عقرقر جا، ماشہ نیمکوب شامل کریں، جب خوب دھواں
نکلنے لگے، اتار کر باریک پیسکر کام میں لادیں۔

عرق اکیتر پیمش

۲۰ خواہ کسی ہی شدید پیمش ہو فوراً فائدہ دیتا ہے، پرانی پیمش
بھی مفید، پوست ہیلہ، اتولہ، پوست ہیلہ، اتولہ، آملہ خشک، اتولہ پانی ۲۲ رتی میں ایک ماشہ
بھگو دیں۔ آئندہ صبح چھانک صاف بوتل میں ڈالیں، خوراک جمان کے لیے ۵ تولہ دن میں
۳، ۴ بار ملا دیں۔

دوار ماشرا

دوار ماشرا کے ابتدا، تیز انداز میں یہ دوار اعجاز اثر پائی، کبھی خطا نہیں
ہوتی، بعض مریض جن کے سر میں بڑے تیز کے مدم ہونے ہوتے تھے، سرد اور آگ میں
نظر نہ آتی تھیں، اس کے استعمال سے فوری فائدہ ہوا۔ میرے پاس ماشرا کے مریض
خواہ ابتدا میں آویں، ہرگز فصد نہیں کرتے، بفضلہ تعالیٰ اس کے استعمال سے فوراً مریض
روز بہ صحت ہونے لگتے ہیں اور ایک دو یوم میں صحت کلی حاصل ہو جاتی ہے، حیلہ ناظرین
کو یہ دوا آزمانی چاہیے۔
رگ خراش، جس کو فارسی میں گز عربی میں طرفنا کہتے ہیں، ایک بہت بڑا درخت ہوتا

میں کے پتلے پتلے بے سببوں کے مانند گچھے گچھے ہوتے ہیں۔ ان پتوں کو باریک
کٹ کر پتھر کی کونڈی میں پانی کا پھیٹا دے دے کر خوب گھٹو دیں تاکہ بناہت
باریک لیب ہو جاوے، تمام پیشانی منہ سمر اور آنکھوں پر لیب لگاتے ہی مریض
کھین ہو جاتی ہے اور اشتداد مرض رک جاتا ہے، اگر صفا سے قبل رومن گل سے چرب
کریں، اثر ہے، برید اور تکیوں کے لیے آب نقوح شمر ہندی و آلو بخارا، کشینز یا شیرہ،
آب، لعاب بہلانہ، مغز تخم ہندوانہ، شرجت عناب نیلو فر وغیرہ دیں، غذا مناسب حال
میں صبر رائے طیب، بعض دواؤں میں قدرت یزداں کے مخفی راز انسان کو جو حیرت
کرتے ہیں۔ اس دوا نے بعض معرکہ آلا علاجوں میں مجھے کامیابی بخشی، اب ماشرا کا علاج
اس مفرد دوا سے کیا کرتا ہوں، بفضلہ تعالیٰ ہمیشہ کامیابی ہوتی ہے۔

حب قوت باہ

از عطیات حضرت مولانا حکیم نور الدین صاحب معمول و مجرب بندہ
مقام سفید ماشہ، خشک اعلیٰ ۶ ماشہ، کتھ سفید صغیٰ ۹ ماشہ حب بقدر نصف سُرخ ایک
کال اور قذا ہمراہ شیرہ گاؤ۔

دوا قلت دم

۲۰ خون کی کمی میں جسے ڈاکٹر ہی اصطلاح میں اینما اور پنجابی زبان میں
اس کہتے ہیں یہ نسخہ نہایت مفید ہے، بہت مجرب ہے، حضرت مولانا حکیم نور الدین صاحب
کے عطیات میں سے ہے۔
بوسیدہ خبث الحدید یا برادہ آہن شکر سُرخ ہر ایک ۱۰ تولہ ایک بڑے تریوز میں بھر دیں
سب خشک ہو جاوے تو پیکر ۳ رتی روز ہمراہ مسکہ گاؤ کھلا دیں۔

دوار طحال

نوشادر اتولہ، رائی ۲ تولہ، نہایت باریک پیس کر ماشہ سے ۲ ماشہ تک
۲ روز صبح ہمراہ آب کھلا دیں، چند یوم میں کلانی طحال دور ہو جائے گی، اگر اتنے استعمال
میں اس کا کچھ ہو جاوے تو تخم ریحماں ۱۳ کا مصطلح ہے۔

لعوق بزرگتان

پیرانی کھانسی اور ضیق النفس یعنی ونزلی کے واسطے معمول ہے۔ اسی بریان ۲ تولہ، اصل السوس منقشر ۹ ماشہ، زیرہ سفید ۹ ماشہ، کاکڑا سنگی علیحدہ علیحدہ کر کے وزن کر کے اور ہند صاف ۱۲ تولہ ملا کر بقدر ۶ ماشہ صبح وشام استعمال کریں۔

دوا ہاضم الطعام

مقوی معدہ بادورطب کاسرریاح معدی و مقوی دماغ ہضم سلاقی، یعنی اس دوا کا خاصہ ہے کہ ایام ہر صنف میں اگر بقدر ۲ شرح روزانہ استعمال کریں تو بفضلہ تعالیٰ اثر ہضم سے محفوظ رہیں، اگر ہضم کی کمی کا اثر ہو گیا ہو، فوراً ۱ ماشہ کھانے سے طبیعت درست ہو جاوے گی، معدہ و امعاء کے رسی و بلغمی و استلاقی دردوں میں بے غلظت قفل، دراز قفل، لوہگ ملاراک کے پھول کالوہگ، نوشادر، شہر قلمی، اجوائن، نمک کھاری، نمک سیاہ ہر ایک ۵ تولہ، ہیرا ہنگ بریاں اتولہ سفوف بنا دیں، خوراک سے ایک ماشہ تک تنہا یا بعرق بادیاں۔

حب باؤ کولہ

باد کولہ اور اشتقاق الرجم میں مجرب و معمول ہے، دکاروں کی نالی کو درد کرتی اور بھوک پیدا کرتی ہے، معدہ اور انتڑیوں کے دردوں میں مستعمل ہیں، معدہ کو طاقت بخشتی ہیں۔ صرع شمر کی معدہ و دوار معدی بخاری میں معمول ہیں، معمولی ریاح غلیظہ کو تحلیل کرتی ہیں۔

نمک سیاہ، نمک سائب، دار قفل گرد، ترنجبیل، نمک سنگ، زیرہ سیاہ، کلونجی، ہیرا ہنگ سادی الوزن باریک کر کے سہا سنجے کی جڑ کے پانی میں کھول کر کے جنگلی بیر کے پانی گویاں بنا دیں، جب خشک ہو جاویں ایک گولی صبح و ایک شام ہمراہ عرق بادیاں یا کسادہ استعمال کریں۔

دوار درد فم معدہ

۶ نم معدہ کے شدید درد میں جو درد سے ہوا کرتا ہے اس

درد و نسخہ ذیل نہایت مفید اور مجرب ہیں۔

۱ ہوا سن دسی صاف ۵ تولہ، نوشادر ۲ تولہ، نمکوب ملا کر ظرف بلوری میں ڈال کر اس پر کباب گندھک خاص بقدر ۲ تولہ ڈال کر لہسے کی سیخ سے ہلا کر چھوڑ دیں، دو تین یوم صاف ہارنگ کی دوا تیار ہو جائے گی، عین دورہ درد کے وقت بقدر کنار صحرائی گولی بنا کر کھانے کے ہمراہ کھلا دیں، دانتوں کو دوا دنگے، ۳ یوم متواتر کھلا دیں۔ دورہ پہلی ہی خوراک میں رفع ہاوے گا، سو ہضم درد و معدہ میں بقدر نخود کھلا دیں معمول ہے۔

۲ شیش مادہ شتر۔ آثار غرت گلی آب نادیدہ لے کر اس میں پانی بھریں، ایک سبباز روز کھانے کے بعد پانی پھینک کر دو دھند کوراس میں ڈال کر نمک سنگ ۸ تولہ باریک کر کے ملا کر نرم آگ میں کھا دیں، اور ککڑی سے ہلاتے رہیں، جب غلیظ ہو جاوے، تب زعفران اعلیٰ ۳ ماشہ پانی گلاب ساییدہ شامل کر کے بہت نرم آئینہ شرف کر کے پانی اور چھچھ سے ہلاتے رہیں، کہ داغ لگ جاوے، جب مثل کھویا کے ہو جاوے، آثار کراسی ظرف میں رہنے دیں، ۲، ۳ یوم تک کھانے ہو جاوے گا، قرص بنا کر خوب خشک کر کے بلوری شیش میں بند کار کا میں رکھیں، ۳ ماشہ شربت ماشہ، عندالوجع صبح وشام ہمراہ آب اور بعد رفع دورہ ۲، ۳ یوم غذا شوربا گوشت جزا بھیر پٹا نخود، ہمراہ نان گندم، دوح الخوا میں بھی مفید ہے، مگر مقدار خوراک ۲ تری کھیں۔

الطریفل اسطوخودوس

۱ درد و دوطن سر از ضعف دماغ و امراض چشم و اجفان و سرخی و سحر، جرب الاحقان وغیرہ اور ان تمام امراض میں جو ضعف دماغ سے ہوں، کثیر الاستعمال ہے، از عطیات حضرت مولانا حکیم نور الدین صاحب،

۱ پوسٹ بلیہ زرد، پوسٹ بلیہ، آملہ، بلیہ سیاہ، پوسٹ بلیہ کابل، گل شرح گل اسطوخودوس، ہر ایک، ماشہ کشتیز منقشر ۳ تولہ، ترنجبین اعلیٰ ۲ تولہ، دخن بادام منقشر ۳ تولہ، ۱۵ تولہ، شہر خالص معقوف ۵ تولہ، اطریفل بنا دیں۔ خوراک یا ماشہ سے اتوار تک سردی و کھانوں کے امراض میں بے نظیر اطریفل ہے۔

دوار رمدہ، آشوب چشم، سرجی زخم درد سے بچوں اور جوانوں میں مستعمل ہے۔

صنوع عربی، کثیرا بشکر تیغال، انیون، ہر ایک امانتہ زعفران ۲ ماشہ شکر سفید ۲ تولہ،
شہد سفید ۲ تولہ، بطور معجون کے بنادیں، خوردگاہ ۲ رتی سے ۵ رتی تک صبح و شام۔
نسوار ہر منزلہ زکام، درد سر، کچھڑا تولہ، بنفشہ تولہ، کشمیری پتھر تولہ، باریک کر کے نسوار بنائیں۔

حب اشک

ہر درجہ اول و دوم میں نہایت عبرت و معمولی اگر بہت کمزور آدمی نہ ہو
اول ایک ہل، حب النیل، ماشہ باریک خشک ۶ ماشہ پانی میں حل کر کے پلا دیں، غذا وقت
نام، کچھڑی سوگ مرغن، دومرے روترا پھول ۶ ماشہ معری کے شربت کے ہمراہ اس کے بعد حب
الک شروح کر دیں، رستہ ریکچوراعا ۳ ماشہ فلفل گرد ۲ تولہ پہلے دونوں کو ملا کر خشک کھل کریں۔
حب خوب باریک ہو جاویں، تب بکری کے دودھ میں تمام دن کھل کریں، اسی طرح ۳ یوم تک
کھل کر کے مٹر کے پیرا گولیاں بنا کر خشک کر لیں۔ مقدار خوردگاہ گولی ہمراہ گوشت بڑا دھواؤ
حب سالہ گھی ڈال کر بریاں کر کے قدرے سالہ میں گولی رکھ کر نگل جاوے، بعدہ باقی سالہ
گوشت کھا دیں ۲۷ یوم خوبی یہ کہ اس سے منہ نہیں آتا مگر دوا کے کھل کرنے میں مبالغہ کیا
جائے، یوم کے بعد اگر کچھ مرن باقی رہ جائے تو، یوم آخر کر کے ایک ہفتہ اور دوا کھلا دیں۔
ہر رنگ گوشت نہ کھا دیں، وہ گوشت کی بجائے کاہل پھینے پکا دیں۔

شیاف

ہر برائے درم رحم، صلابت رحم، درد رحم از اجتماع آب در رحم، جرب از مود
ممول، اندر جو شہر میں ۲ تولہ، ہا بڑنگ ۴ تولہ، نک سیاہ ۲ تولہ، کندر جھاگ ۳ تولہ، مغز پستہ
۱۰ ماشہ، بنولے کا آٹا ۱۰ تولہ، تخم سویا تولہ، جاوتری ۴ ماشہ، اجلتن خراسانی ۶ ماشہ، مغز تاجیل
۵ تولہ، مغز بادام ۱۰ عدد علیحدہ باریک کر کے شہد ۵ تولہ، دقت سیاہ ۱۰ تولہ وردی صاف بقدر
مغزوت ملا کر خوب کوٹ کر یک ذات کر کے شیاف بنادیں ایک شانہ روزرات کو درم میں
رکھیں، اس سے بکثرت اخراج رطوبات غلیظہ و منغصہ ہو کر درم دور ہو جاتا ہے، بعد ۲ یا ۳
یوم کے صرف روغن زرد گرم کر کے روٹی کر کے حمول کریں۔
یہ ایک دیدک کا معمول مطب نستہ ہے موسم سرا اور خاص کر سرد ممالک میں زیادہ فائدہ مند

رسوت ۲ تولہ، املی ۲ تولہ، انار دانہ ۲ تولہ، رات کو پانی میں بھگو دیں، صبح صاف کر کے اس میں
بریاں اتولہ، انیون ۲ ماشہ ملا کر طرف آہنی میں اس قدر پکا دیں، کہ غلیظہ اقوام ہو جاوے
اس میں سے بقدر ۳ ماشہ بیکر عرق گلاب ۵ تولہ میں حل کر کے شیشی میں رکھیں ۲-۲ تولہ
صبح و دیر شام آنکھوں میں چکائیں۔

دوا پھلی

ہر شب بیانی ۳ تولہ، نیلو تھو تھو ۲ تولہ، رسوت مصفی ۵ تولہ، عرق لیون
کاغذی ۲۰ تولہ میں ایک شب تر کر کے صبح حل کر کے پارچہ بیز کریں اور طرف آہنی میں
جب گاڑھا ہو جاوے اتلیں، سو ہو جانے پر شیان بنا رکھیں، ہر روز صبح چند قطرے پالیں
حل کر کے سلانی سے آنکھوں میں لگا دیں، پھولے چالے اور پرانی سرخی روہے وغیرہ اس
پیشہ میں نہایت مفید دوا ہے، ہزار ہا پھولوں والوں کو اس سے صحت کلی ہوگی۔

روغن درد گوش

ہر عصبی ہو یا سوزش و ثور سے ہو۔
کاسٹریل ۳ ڈرام، کار باک ایسڈ ۵ ڈرام، کولر ہیڈ ریٹ ۱۰ اگرین، کاغذ ۱۰ اگرین،
ملا لیویں، دو زمین قطرے کان میں چکھادیں، اکسیر ہے۔

دوا رکھانی

ہر بچوں اور بڑوں کی وہابی اور بلغمی کھانسی جس سے کھانستے کھانستے
تھے ہو جائے سفید ہے، صنیق النفس کو بھی فائدہ کرتی ہے، اتنے کورکتی ہے، انار دانہ ۱۲ تولہ
دار فلفل ۶ تولہ، مرغ سیاہ ۲ تولہ، جوا کھار اصل ۱ تولہ، قند سیاہ ۱۳ تولہ، سب چیزوں کو
علیحدہ باریک کر کے قند سیاہ میں ملا دیں، بچوں کو بقدر ماش بڑوں کو بقدر نخود دن میں
کھانسی کے لئے ذر تھے وغشیاں، منعم طعام و اشتہا کے لئے، ماشہ تک کھلا سکتے ہیں۔

تریاق نزلہ

ہر گرم نزلہ کھانسی کا تریاق ہے، صفرا اور بلغم کی کھانسی، غزلی کھانسی
کی کھانسی، ان سب میں نہایت مفید ہے۔

دی ڈال کر کھلائیں۔

معجون طبع ودافع قبض دائمی

۳ تولہ، ترہینہ کھٹ، چھان کر روغن بادام میں چوب کر کے اور کشش ۲۰ تولہ کو پھین کر
۲ تولہ کو گلاب ۲ تولہ میں حل کر کے صاف کر کے ۲۰ تولہ شہد خالص ڈال کر معجون بنا لیں
ایک تولہ گائے کے دودھ کے ساتھ استعمال کریں۔

شربت طبع ودافع سرفہ و تپ

۹ ماشہ، گانڈ زبان ۲ تولہ، بنفشہ ۲ تولہ، گل سرخ ۲ تولہ، عناب ۲۰ عدد، سوڑیاں ۶ عدد، صندل سفید
مقشر ۶ ماشہ پانی میں جوش دے کر لعاب مذکور ڈال کر ترنجبین ۲ تولہ، گلاب ۲۰ قلعہ میں حل کر کے
صاف کر کے ۲۰ تولہ صہری ملا کر پستور معدوت شربت بنا لیں، شربت ۵ تولہ اور ایک تولہ
روغن ملا کر برقت صبح پییں۔

برائے جریان

۲ تولہ، طباشیر کبود، ماشہ، سفید سوکھ، تولہ، نمربول ۲ تولہ، سفیر ہندی، تولہ، مغز
سبز، تولہ، گوند ڈھاک ۲ تولہ، کوٹ چھان کر شیر برگد میں تر کر کے سایہ میں خشک کریں
کوٹیں اور صفوت بنا لیں، خوراک ۶ ماشہ، ہر ایک خوراک میں کشتہ قلعہ ۲ پاول ڈال کر گائے کے
دودھ کے ساتھ استعمال کریں، غذائیں گھنٹہ کے بعد کھائیں۔

برائے خنازیر از حد نافصہ

۱ ماشہ، گندم، تولہ، پوست درخت سرس برنگ سفید، تولہ، گوبر جاکشش قدر ضرورت کے
حل کر کے جوش صیغ دے کر مرہم تیار کریں، اور جائے خنازیر پر لگائیں۔
ادویہ خوردنی برائے خنازیر، شہد خالص، آد مغز تخم سرس، مٹی کے برتن میں جس کو

۱ ماشہ، گندم، تولہ، پوست درخت سرس برنگ سفید، تولہ، گوبر جاکشش قدر ضرورت کے
حل کر کے جوش صیغ دے کر مرہم تیار کریں، اور جائے خنازیر پر لگائیں۔
ادویہ خوردنی برائے خنازیر، شہد خالص، آد مغز تخم سرس، مٹی کے برتن میں جس کو

سوزاک کپنٹہ

۱ ماشہ، گندم، تولہ، پوست درخت سرس برنگ سفید، تولہ، گوبر جاکشش قدر ضرورت کے
حل کر کے جوش صیغ دے کر مرہم تیار کریں، اور جائے خنازیر پر لگائیں۔
ادویہ خوردنی برائے خنازیر، شہد خالص، آد مغز تخم سرس، مٹی کے برتن میں جس کو

۱ ماشہ، گندم، تولہ، پوست درخت سرس برنگ سفید، تولہ، گوبر جاکشش قدر ضرورت کے
حل کر کے جوش صیغ دے کر مرہم تیار کریں، اور جائے خنازیر پر لگائیں۔
ادویہ خوردنی برائے خنازیر، شہد خالص، آد مغز تخم سرس، مٹی کے برتن میں جس کو

حکیم محمد عبدالخالق صاحب

اکسیر ذیابیطس : ہر خشت کہنہ، کسی پرانے کنوئیں یا تالاب میں پڑی رہی ہو، مغز
 بادام، مغز خستہ آنہ یک تولہ، کنکھی ۳ تولہ، تخم کٹائی، دانہ الائچی خورد، طباشیر کہو، دارچینی
 کاشہ پین، کشتہ صدف، کشتہ بیقہ مرغ، کشتہ فولاد ہر یک تولہ انیون ۲ ماشہ سفوف نیا کر کے
 کھیں، غوراک ۲۰۲ ماشہ، سملہ آب نقوع پنبہ دانہ ۹ ماشہ، بغیر شریعی آئینہ تمام نشاستہ دارو
 کھیں اشیاء سے پرہیز کریں۔

اکسیر آتشک : اسپورا تولہ، کات سفید ۹ ماشہ، مرچ سیاہ، آب پیاز ۱۰ تولہ، آب لیموں
 ۱۰ تولہ، تمام چیزوں کو باریک پیس لینے کے بعد تولی آب پیاز جذب کر لیں، بعد ازاں آب لیموں
 کھل کرنے کے لئے جذب کر دیں، پھر گولیاں بقدر دانہ موٹھ بنالیں ایک ایک گولہ منقے میں رکھ
 کر کھادیں، منہ وغیرہ نہیں آگے گا، بیرونی طور پر ذرہ آتشک کا استعمال کر دیں۔

دور آتشک : ہر جہت سوختہ، مردار سنگ سوختہ، اسپور، ازور کتھ، کوری زرد سوختہ ہر یک
 ۱۰ ماشہ، تمام اشیاء کو باریک پیس لیں، زخم کو پہلے مطبوخ برگ نیم سے صاف کر کے چھڑک
 کر دیں، اسی طرح دن میں دو تین بار عمل کیا کریں۔

اکسیر عصا بے و شقیقہ : گل اسطوخودوس، کشتہ خشک ۹ ماشہ، مرچ سیاہ ۱۰ عدد،
 گل اطلوح آفتاب مثل سردان کے رگڑ کر شیر نکال کر بغیر شریعی ملانے کے پیس نیز تخم پسند
 بال میں پیس کر صاف کر دیں۔
اس اکبر صدارع : تخم سرس، پوست ریٹھ، نوشادر ہر ایک کا ساواں الوزن سرسہ بنا کر

محرق اعدو ڈال کر خوب ملائیں اور زراقت بنائیں۔

حب سوزک

۱۔ بہروزہ ۲ تولہ مصفی باریک کر کے نرم آگ پر رکھیں، جب پگھل جائے
آرد نخود بریاں منتشر اتر لے ڈال کر خوب ملائیں۔ اور گولی بنکر چھنے کے بنالیں، ۲ گولی صبح ۲
ہمراہ آب دہی دیں۔

دافعہ آیدہ فرنگ معنی آتشک

۱۔ دراجکنا ۳ سرنخ۔ ۲ سیکپور ۳ سرنخ۔ ۲ طباشیر
ماشہ، دانه الہنجی خورد ۳ ماشہ، زعفران قلم اول ۲ سرنخ قرفظ ۸ عدد کبرل میں باریک پیس کر
۵ عدد ملا کر گولیاں بنکر روانہ کر سنا بنالیں، ۲ گولی ہمراہ آب تازہ ۲ یوم تک استعمال کریں،
مشورہ باگو سفند ہمراہ نان گندم،
پروہین، ترشی، اور دھڑ دہی اور دال مونگ سے بہتر ہے کہ پہلے کسٹرائیل پیس، تاکا
صاف مہر جاوے، بعدہ دوائی کھائیں۔

سیلان الرحم

۱۔ گل پستہ ۶ ماشہ، قند سفید ۲ تولہ، روغن زرد ۲ تولہ، نشاستہ ۲ تولہ
روزہ ملو بنا کر استعمال کریں، ایک ہفتہ تک پر میز ترشی اور گرم شیارے۔

مغلظ و مقومی منی

۱۔ ثعلب مصری ۶ تولہ، قرفظ ۵ عدد۔ فلفل درازہ ۵ ماشہ، کشتہ
شک ۵ ماشہ، روپ رس یعنی کشتہ نقرہ ۵ ماشہ، طباشیر کبودہ ۵ ماشہ کوزہ مصری ۲ ماشہ میں
کر کے کھویا روغن زرد میں بریاں کر کے مصری یک سیر ملا کر بستور معروت سمون بنالیں، مشورہ
اتولہ تا دو تولہ ہمراہ شیر گائے، غذا، گوشت گو سفند ہمراہ نان گندم۔

حکیم عید الرحمہ صاحب زبده الحکما بالذہری

استناق الرحمہ ۱۔ زعفران ۳ ماشہ، درندہ نج عشرین ۳ ماشہ، جوزئی ۳ ماشہ، جانفل ۶ ماشہ
 ۲۔ زنجبیل ۶ ماشہ، اسکندناگوری ۶ ماشہ، برگ پان، عدد، تمام ادویات کو کوٹ کر
 چھلکا ہلکا نمود گولیاں بنا دیں، خوراک ایک گولی مناسب عرق سے دن میں تین دفعہ دیں۔

برائے تپ مزاج ۱۔ غب لازرہ، غب دائرہ، دارہ، طغیہ اور مرکبہ کے لئے نہایت
 مفید اور سترخ اتنا تیر ہے، ایک ٹوک میں جاود کا اثر کرتا ہے۔

دورنہ ۲۔ زرنج گندوقی ۲ تولہ، جلیون رسنگہ ۲ تولہ، آب گھیکو ارا ایک سیر پختہ
 کھل کر کے بجا کر خشک کریں، اور کوزہ لگی میں گل حکمت کر کے ۲ سیر پختہ اوپوں کی
 دیں، خوراک ۳ چاول سے ایک سترخ تک جملہ بدلتہ دیں۔

برائے وجع المفاصل مزمن ۱۔ کچھ عدد حسب ضرورت لیکر ایک ہفتہ دورہ
 ۲۔ میں جلیو کر رکھیں پھر دو دو روز در بدل دیا کریں۔ بعد ہفتہ کے کچھ کو دھو کر صاف اور
 خشک کر لیویں، اور روشن گھاڑ میں برائیں کریں، جب سُرخ ہو جاوے اس وقت گھڑ مارم
 ہون کستہ میں کوٹ ڈالیں، برابر کچلنے کے ناچیل ملا کر خوب باریک کریں، بس تیار ہے۔

ملائے کبیر ۱۔ عردسک ۶ ماشہ، عقرق حجا ۶ ماشہ، بیخ کبیر سفید ۶ ماشہ، تک سفید
 ۳ ماشہ، شنگرف ۲ ماشہ، قرقفل ۲ ماشہ، بیٹھا تیلیہ ۳ ماشہ جوز بوا ۲ ماشہ تمام ادویات کو باریک
 کر کے جملہ زہرہ ماہی نہ ہو وچاس کھل کر کریں، جب خشک ہو جاوے روشن کبجہ اس میں
 ڈال کر دوپاس کھل کریں، بعدہ بقدر آرقی مادہن حشفہ ملا کریں، اور برگ پان باندھیں۔

ناک میں چڑایا کریں۔

اکسیر ہیفنہ

۱۔ پاپیتہ، پیارا رنگہ، نارجیل، دریاں، زہر مہرہ، خطان، جلد و خطان، ناریج، منفر، تخم کونجہ، زنجبیل، پلوست، بیخ مار، مرق سیاہ، کافور، جملہ سادی الوزن، ادراک میں کھل کر کے گولیاں بقدر دانہ نخود تیار کر لیں، ایک سے تین گولیاں ہمراہ سرکہ و عرق گلاب گھنٹہ گھنٹہ بعد (بقدر قوت مرہین)

کشتہ شکر و اکسیر باہ

۱۔ شکر و انولہ کو آب پیاز آدھ سیر میں کھل کر کے کھلا دیں، اوپر سے گرم دودھ پیئیں۔

حکیم نور احمد صاحب صابریع

اکسیر ڈیہ اطفال

۱۔ اجرائن دیسی بریاں، انولہ، شکر و مرہ، ماشہ، سمبلا، کلاندر، کردہ ۲ عدد، زیر گل عشر ۳ ماشہ، امدار، پتر کرب سب کو بائیک پیس کر آب برگ انولہ میں خوب سمیٹ کر کے محفوظ رکھیں، خود اک بقدر نخود اگر کھانسی ہو تو عرق پان و قدر شہد میں چادیں۔

تخم ارنبڈ، کھمبہ ماشہ، سم الفار سفید معدنی، ہر سال درقی، بشکرت رومی، تخم
 الفار سفید، بشکرت و ہر سال کو باریک میں لیں، باقی تمام اودھیہ کو جو کوب کر کے شیر گاڑ
 میں ملا کر نرم آگ پر پکائیں، جب دودھ نصف رہ جائے، حسب دستور دی جا کر گھی مال
 اور نگاہ رکھیں، خوراک تین قطرے چینی میں ملا کر دودھ سے کھلائیں۔

پیش۔ بلیہ زنگی کو روغن باداچم اگر میسر نہ آسکے تو روغن گاڑ، میں بریاں کر کے
 اور اس کے ہونڈن زیرہ سفید بیس کر شامل کر کے نگاہ رکھیں،
 اور اسے ۱۰ ماشہ سے ۳ ماشہ تک ہمراہ دہی یا شربت انجبار یا اور کسی مناسب بدتر سے دن
 باریک مرتبہ استعمال کریں۔

علاج مخرجات حکیم عبدالعزیز صاحب سیالکوٹی

مصرعہ اور تمام امراض چشم کے لئے مفید ہے جو با علاج بول۔
 صحت شیریں ۲ تولہ، لوسہ کی کو بھس میں ڈال کر کولوں کی آگ پر رکھیں، لوسہ کی تخت سے
 لے لے ہادیں، نوشادر کی چٹکی ڈالیں بہت دیر کے بعد جست پھولنا شروع ہوگا۔ جب پھول
 لے لے مرق گلاب میں ۲-۳ دن کھل کر کے رکھیں۔ اعلیٰ درجہ کا مقوی بفر نسخہ ہے، دھندلا سرفی
 کسے ۶ مہینہ دیر گزار امراض چشم میں مفید ہے۔

حکیم نذر محمد صاحب دہلوی

امراض خاص الخاص بحد مفید زود اثر میں انشا اللہ اکثر امراض جریان میں مفید پاتے

پہلے کھانے ۳ تولہ کوٹ کر دودھ پاؤ پختہ میں کھیر پا کر حسب ضرورت میٹھا کھا کر دہری

حبوب برائے قوت باہ و نمک وافع کثرت احتلام

عردسک ۱ ماشہ، چرس خالص ۶ ماشہ، جانفل ۶ ماشہ، زعفران عمدہ ۶ ماشہ، ایک کچلہ کے چادل کستر کر ۵ چھٹا، نمک پانی میں بچھش دے کر صاف کر کے اس پانی میں ادویہ کر کے حبوب نقد رتخورد بنا دیں۔
خوراک ایک حب سے دو حب تک، ہمراہ شیر گاد استعمال کریں۔

حکیم شیخ غلام محمد صاحب نظامی

حصاتِ مثانہ :- تخم کلکتھی، نمک سنگ، بابرنگ کابلی، تخم اسپند، جوکار، گوکھر و خرد، جملہ ادویہ، جوزن کے کر حب دستور سفوف بنا لیں، خوراک ۵ ماشہ سے ۹ ماشہ، ہمراہ مطبوخ پوست برنا کھلائیں۔

سفوف قبض کشا کا سرریاح :- نمک لاہوری، نمک سیاہ، پوست ہیلہ، آملہ متقشر، پوست ہیلہ، اجود، برگ سنارنگی مکدہ تولہ، بیلہ سیاہ، بادیان مکدہ، تولہ تمام، کوکوٹ چان کر سفوف بنا کر نگاہ رکھیں۔
خوراک ۳ ماشہ سے ۹ ماشہ تک حب برداشت ہمراہ بدزقہ مناسید۔
نوٹ :- موسم سرما میں سناکی ددگنی ڈالیں۔

روغن اسعجاز مقوی :- بیڑہوٹی، زنجبیل، کچلا مصفی، جانفل، دارچین، پلو، بیخ کینر سفید، عاقرقوا، پپلا مول، مالکنگنی، سورنجان شیریں، اسگند ناگوری، قسط شرم

گولیاں پیکر بنالیں، ۳ ماشہ گولیاں گرم پانی یا عرق بادیان عرق گلاب سے ہفتہ میں دو بار
کس، آٹھ دس مرتبہ مینے سے دست اور تے یا پیشاب کے ذریعہ پانی خارج ہو جاوے گا

دوا دومہ بلغمی اور اول تے کرا کر آذوقہ یعنی کچھلہ روغن بادام یا روغن زرد میں سوختہ
کے ہر ایک پیس کر رکھ چھوڑیں ایک رتی تا دو رتی صبح اور رات کو پانی سے با دو دھ سے دیتے
انشار اور دمہ کو آرام آ جاوے گا۔ لیکن ۳-۴ مرتبہ خوب تے کرائیں۔

نسخہ جریان ہر دانہ الائچی کلاں ۶ ماشہ، تخم ریحان، کمر کس، صمغ عربی، کثیرہ گوند، پھال
پھال، مویسیری، کیاہ، طباشیر آسانی، ہر ایک ۶ ماشہ، تخم جنازی ۲ تولہ، تان کھانہ ۲ تولہ،
سیاہ، گوگرد کابل کلاں ۲ تولہ، خشک کردہ پیستان ۲ تولہ، مغز کنول ڈوہ ۲ تولہ، سمندر سوکھ
۲ تولہ، الائچی سفید ۲ تولہ، مغز بیل ۲ تولہ، مویسیرس ۲ تولہ، منٹگی رومی ۲ تولہ، موصلی سنپھل ۲ تولہ
خشک کر کے کنار سحرانی ۲ تولہ، ستاورد ۲ تولہ، پوست فراس، تریح سلاجیت مصفی ۳ تولہ،
کوم ۲ تولہ، نشاستہ گندم ۲ تولہ، منڈی بوٹی مع شاخ و بیخ سالم درخت خشک کردہ ۲ تولہ،
سالمہ خشک ۲ تولہ، بریم ڈنڈی ۲ تولہ، بیجو پھلی فرشی ۲ تولہ، دودھی خورد ۲ تولہ، ہسکھا ہولی گل
۲ تولہ، گمری اجنبہ شیریں، شعلب مصری، کشتہ قلعی درختا ہر ایک ۲ تولہ، اندھا ہولی، فرید بوٹی،
نظر بار درخت برنو، بیلہ خورد، بیلہ ہرورد ۲ تولہ، دی کھا ڈ برابر کوفتہ، کوفتہ بیخہ سفوف
۲ تولہ، طراک انجیر ماشہ تا تولہ بہرہ دو دھ از نبات سفید شیریں کردہ جو زانند داغ جریان،
مقوی شانہ قہن کشا، میرا ۳۲ سال کا مجرب نسخہ برینج کے موافق ہے، متواتر ۴، ۵۰ یوم
کے سے دھات کی گل شکایتوں کو بقتلہ تامل مفید ہے۔

نسخہ جریان ہر مختصر اجزاء گوند کیکر، پھال کیکر، برگ نورستہ کیکر، پھول کیکر، خام،
پہل خام خورد، تودری سفید، ہمن سفید، موصلی سفید، سوکھ، جملہ ساوی اوران کوٹ
۲ تولہ، گمری اجنبہ شیریں، شعلب مصری، کشتہ قلعی درختا ہر ایک ۲ تولہ، اندھا ہولی، فرید بوٹی،
نظر بار درخت برنو، بیلہ خورد، بیلہ ہرورد ۲ تولہ، دی کھا ڈ برابر کوفتہ، کوفتہ بیخہ سفوف

اور مہین کو چند روز کھلا دیں، انتشار اشد کا سیلابی ہوگی۔

حکیم ار جن داس صاب

آتشک ہر شکرگ، نیلا تھو تھا، دج، پلوت، بلید، پلوت، بلید، زرد، کتھ، ہر ایک
 اور سب اشیاء باریک کر کے لوہے کے برتن میں لوہے کے برتن کے ساتھ بیوں کاغذی
 اور داس کے ہمراہ رکھتے جاویں، جہاں تک کہ لیس چھوڑے گولی چنے کے برابر عرق گلاب
 کے تاکر بناتے جاویں۔

عقل اور راک پہلے ہفتہ میں دو گولی دن میں ایک دفعہ مکھن کے ہمراہ۔
 لازم ہے کہ دوائ مذکورہ کے استعمال سے پہلے بیج، خشک، راجو تر سے سہل ترین یوم کریں۔
 اور یہ کہ ایسی دوائ کو کانس کے برتن میں پختے تھوک کے ہمراہ رکھ کر زخم ہائے آتشک
 میں دو دفعہ لگایا جاوے تو پہلے دن سے زخم خشک ہونے شروع ہو جاتے ہیں۔ اور جہاں
 کہ ہوتی کہ ہوتی جاتی ہے۔ زمین دن کے عرصہ میں ہی زخم تو خشک ہو جاتے ہیں، ناہ آتشک خوردنی
 سے جانا رہتا ہے، منہ و حلق کی سطح کو کسی قسم کا نقصان نہیں پہنچتا۔

دوائ اور موصل سفید، تولد باریک شدہ، کشتہ نقلی، ماشہ، سرد چینی، ماشہ، دوائ نمبر ۳۲
 کے سولہ پڑیاں باندھیں اور دوائ نمبر ۱ کی بھی علیحدہ علیحدہ سولہ پڑی باندھیں شیر گاڑ
 ہر دو توت مرہین، نیم گرم میں دوائ نمبر ۱ کی پڑیہ خوب حل کر کے مصری ملا کر دوائ نمبر ۳۲
 کی پڑیہ کھا کر شیر گاڑی سرکب شدہ پلا دیں۔

دوائ اور ناخنخواہ راجو تر، پروردہ تر (خشک) کے پھل کے رس میں خشک شدہ

ہمزاد آب نازہ ۶ ماہہ سفوف نوش کریں نہایت مفید اور اعلیٰ مجربات میں سے ہے۔

دیگر نسخہ جربان

۱۔ ماش کی دال سفید پیاز کے پانی میں ۳-۴ دن تر کریں، پھر بھینٹ کرے دودھ میں بھگو کر دال کو دھو کر صاف کریں اور خشک کر کے آٹا بنا دیں ۵ تولہ دال کو ۷ تولہ سفیدہ تولہ، املی کے بیج چھلے ہوئے رقصتہ، چھوڑے کی گٹھلی سولہ تولہ، دانہ الہی ۶ ماہہ باریک کر کے ہوزن معری ملا کر رکھ لیں، اور صبح و شام پانی یا دودھ سے کھا دیں۔

دوا آتشک حکمی علاج

منہج اور سہل دے کر دس گیارہ دن بعد گولیاں بنا کر پیوست بیج کوسندی، چرانیہ، منڈی گل نیم سیاہ مرچ، مسادی لے کر کوٹ چھان کر پانی کے پانی میں گولیاں چنے برابر بنائیں، صبح دو گولی ہمراہ تازہ پانی یا عروق شاہترہ اور شربت کھانے کے دیں، انشاء اللہ حکمی فائدہ ہوگا۔ بلا ضرر جرب الجرب نسخہ ہے۔
آتشک کے واسطے فصد بھی سفید ثابت ہوتی ہے۔ مطبوخ چھالوں والا بارہ یوم دینے آتشک کا قلع قمع ہو جاتا ہے۔

نسخہ خاص جرب برص

در جوب چین، تخم پنڑا، باجی سیاہ مرچ، کوئین فلکاس، معرق رجا، جملہ مسادی الوزن لے کر کوٹ چھان کر عرق گل نیم تازہ میں پیس کر چنے برابر بنا دیں، اور بعد سہلت کے ایک گولی صبح ایک شام ہمراہ عرق، منڈی دیں، انشاء اللہ مفید ثابت ہوگا۔ میرا خاندانی جرب نسخہ ہے۔

نسخہ ٹانگ مقوی باہ

۱۔ اکٹراٹ بحس دامیکا ۱۰ گریں، یو صینین ۲ گریں، فرال ۱۰ گریں، اکٹراٹ ڈیناز ۲ گریں، کوئین سلفاس ۲ گریں، اوپیم ۲ گریں، جنزاشہب ۱۰ گریں، اگر مین زعفران، گریں، مومیائی دارا ۱۰ گریں، جملہ ادویات کو ایک جا کر کے خوب باریک عرق ادراک عرق لبین میں خوب حل کر کے گولیاں مٹر کے برابر بنا کر رات کو ایک گولی دودھ

تولہ، مستحکف رومی یک تولہ ایک ہفتہ روز مرہ آب لیوں میں کھل کر پیں، بعدہ آپ
 اس میں ایک ہفتہ روز مرہ کھل کر پیں، اور حسب بقدر دانہ موٹھ، ایک گولی قند کھانے کے
 بعد ہر روز کھانے سے بیس گنا طاقت بڑھ جاتی ہے۔ مجرب المجریب ہے۔

سیراب اور صفتہ، نقل رزق ۲ تولہ، مغز بکائن ۲ تولہ، مغز شیم ۲ تولہ، دسوت ۲ تولہ
 اور حسب بقدر شہد آب موی میں تیار کریں۔ دوحب علی الصباح ہمراہ آب سرد تناول
 فرمائیے، انہیں یوم
 در حدیث در سرخ مزج، گوشت عظیم الحیثہ پاؤں مثلاً گائے وغیرہ۔

دفع المغاصل اور سنائی ۳ تولہ، سقمونیا دلائق ۳ تولہ، ایو اسیاہ ۲ تولہ، سرنجاب ۲ تولہ
 اور حسب بقدر شہد آب موی میں، سات اندر گولی ہمراہ آب گرم روز مرہ علی الصبح قبل از طعام، رات
 کے دو گھنٹے بعد، دو ہفتہ تک استعمال کریں، اگر دونوں وقت کے استعمال سے کسی معلوم
 مرض میں وقت استعمال کریں، ساتھ ہی روغن مندجہ ذیل کی ماش حمڑوں پر کریں، روغن صفتہ
 اور ہوک پاؤ پختہ آب بوڑھی پاؤ پختہ آب برگ کھوپاؤ پختہ آب برگ دھتورہ پاؤ پختہ،
 برگ اسگندنا گوری پاؤ پختہ، مذکورہ بالا آبوں میں شیر زہوک پاؤ پختہ، روغن کبجد ڈیڑھ
 روغن ازہڑ پاؤ پختہ، مذکورہ بالا آبوں میں شیر زہوک پاؤ پختہ روغن کبجد ڈیڑھ پاؤ پختہ
 روغن پاؤ پختہ، روغن سرخفت ڈیڑھ پاؤ پختہ ملا کر آگ پر جلا دیں، جب پانی جل جاوے
 روغن رہ جائے تو آد کر زنجبیل ۲ تولہ، کائیل ۲ تولہ، جلتوری ۲ تولہ، جانفل ۲ تولہ باریک
 کر کے روغن نمکد میں حل کر لیوں، اس کی ماش کر کے عضو اذت پر گرم روٹی باندھ دوں گے۔

زریق صنیق النفس دمہ اور تبا کو سورتی ۱ تولہ، اینون یک تولہ، سکیا سفید ۳
 اور حسب بقدر شہد آب موی میں، جو شانڈہ، اجرائن ۲ تولہ، ایو اسیاہ ۲ تولہ، تخم جوز مثل سیاہ ۲ تولہ، تمام
 اجزاء کو کھریں، حتیٰ کہ سنوف بنا کر شیش میں محفوظ رکھیں، اودام روغن شیریں تین تولہ

ماشے سے ۸ ماشے تک، مغز بادام، مقشرہ ۱۰ تا ۱۲ عدد، ہمراہ آیت تازہ یا بلحاظ موسم و قوت استسما
کے اور یہ مناسبہ کے ساتھ۔

ضعف باہ

۱۔ نارجیل تازہ کا قدر سے ٹھیکر انکر مندرجہ ذیل استیضار بھر دیں۔
پڑکا دو حصہ تولہ، جاوتری، لونگ، زر عفران، جانتل، ہر ایک اتولہ، بعد ازاں وہی
پر رکھ کر وال آر داسش سے تقویٰ کپڑا لیکر بند کر کے سکھالیں، زان بعد شیشہ گاڑیں
کڑا ہی میں ڈال نارجیل مذکورہ کڑا ہی میں ڈال کہو وانیا دیں آکر کر کوٹ کر سب اجزاء یکساں
کریں۔ زان بعد اجزاء پیرستہ مذکورہ کو دشمن زرد آدھ سیر پختہ میں بھون ڈالیں، اور پھر
کرنے کے مندرجہ ذیل استیضار بھی دشمن زرد میں ڈالیں تاکہ سب بریاں ہو جائیں۔
موسل سفید ۱۵ تولہ، ہر ایک پس ہونی آر دال ہاشش مقشرہ ڈیڑھ چار پختہ جب خوب ہر
جاویں آکر قدر سفید یک پختہ کشتہ قلعی ڈالائی تولہ یکساں توام کر کے بعد دو یوم کے استعمال
لاویں، مقدار خرماک ڈالائی تولہ سے ۴ تولہ تک، ہمراہ شیر گاوی کے

حکیم محمد عبداللہ صاحب

نسخہ نامردی

۱۔ صفتہ، بیر بوٹی تقریباً ۳ یا ۴ تولہ، ماہ سادہ میں تازہ پکڑ کر
ڈالیں منہ شیشی کا بند کر دیویں، دو تین یوم دھوپ میں رکھنے سے روغن برآمد ہوگا تولہ
تولہ چادل سا بیٹی، شگوف سچو ماشہ اسی شیشی میں ڈال کر منہ پر خوب کاگ لگا دیویں،
ہفتہ گذرنے کے عموماً بقدر ایک رتی کھن یا بالائی میں رکھ کر دو ہفتہ استعمال کریں،
پیرھین۔ ترش استیضار سے اور قبض استیضار۔ دیکھو۔
ضعف باہ، ایک گنا سے بیس گنا، طاقت زیادہ کر دیتا ہے، ہر تال ورنیہ یک تولہ

حکیم سیّد طائب حسین صاحب

میں مولد بخش ذات ارا میں تفسیر ہذا عمر ۲۲ سال جو عمر ۹ برس سے مخلوق تھا اور تفسیر
 علاج کے ابا سے علاج کر کے باپ سے ہو چکا تھا۔ بھڑا نش راؤ محمد علیخان رئیس راہوں بعض
 آیا، بعد ریاضت حالات معلوم ہوا کہ اس کا عضو متشنج ہو کر اسے ارتفاع تفسیر ہو گیا ہے۔
 ذیل علاج ہوا۔ پہلے دو ہفتہ دونوں وقت آبن کرایا گیا، جس سے عضو متشنجی شکل
 ہوا۔ تو پھر رفاہ منی استعمال ہوئی۔ اس قدر اپنی نکلے کہ میرانی ہوئی۔ رطوبات رقیقہ و
 کے بعد عضو اسل جسامت پر آ گیا، لیکن لغو و تاہم نہ ہوا۔ لہذا کما دو معجون کا استعمال
 ہوا۔ ہفتہ میں مولا کامل بن گیا، شوجات مجربات میں میں درج ہوں گے۔

سیّد طائب علی پیر گروہ شکر ۱۳ سالہ لڑکا مرض جنوں میں مبتلا ہوا بہت علاج ہوئے، آخر
 علاج میں آیا، حالت یہ کہ دن رات روتا تھا۔ اور جو چیز ہاتھ آتی اپنی ہر یا کسی کی اٹھا کر
 ڈالت اور تیل والی چیز سیروں کھا جاتا۔ معمولی اور بچسن ۲۱ روز کرنے کے بعد معجون مجوزہ و
 والد مرحوم والی کا متواتر دو ہفتہ استعمال ہوا جس سے صحت کامل ہوئی اور وہ لڑکا اینٹ
 کی شکل میں پاتا ہے۔

سیّد طائب حسین تحصیلدار جواب ریٹائر ہو چکے ہیں۔ تحصیل گروہ شکر میں تعینات تھے،
 کی واپسی آنکھ موٹیا سے بند ہو گئی، لاہور بار اوہ ایریشن چشم جا رہے تھے، اسٹیشن فوال شہر
 میں جب کہ میں بھی جالندھر جا رہا تھا، ملاقات ہوئی ان کو کہا گیا کہ سر میں ماہ متواتر استعمال
 علاج کی ضرورت نہ رہے گی، انہوں نے تسخر کیا اور اسرار پر دوائی شمر تو انہوں نے لے
 لے کر استعمال نہیں کی اور آنکھ نوالی، نظر بن گئی، پھر وہ تبدیل ہو کر تحصیل دو سو پہلے گئے
 انکے ایک میں موٹیا شروع ہو گیا بالآخر وہ بھی بند ہو گئی، تو بطور آزمائش سر میں کا استعمال شروع کیا
 مگر مطلق سے آنکھ روشن ہو گئی، جواب تک ہے، اس کے بعد وہ اپنے احباب کے لیے
 کافی رقمہ کافی مقدار میں منگوا چکے ہیں اور اس کی تعریفیں میں رطب اللسان میں ہو رہی ہوئی

یا پانچ تولہ میں سفوف مذکورہ بالا میں سے چار تہی بادام روغن میں ملا کر سولہا خوراک
ایک صبح و ایک شام۔

حکیم صدر الدین صاحب جالندھری

برائے سل دق ہر خاکستر برگ درخت لسوڑہ تولہ، خاکستر سلطان نہدی
صبح عربی تولہ سفوف سازند خوراک یک یک ماشہ صبح و شام بخوردند نفوس برگ
عذر با شربت خشخاش شکر کردہ بنوشند یک دوم تہ در روز شربت اشفا بنوشند

حکیم مولوی غلام محی الدین صاحب

برائے جریان ہر کشتہ سر جان گرفتہ باشیر برگ تولہ، چار ساعت بحق کردہ جوہر
دو دوسرے بندند خوراک یک حب حار المزاج رباب العباب بہلہ و بارو المزاج رباب شیر
برائے محی ہر کہنہ و لوکہ ہر روز بنوبت آید،
سفوف اعجاز ہر کباب مین سفوف ساخته وقت صبح ہمراہ آب بخواند در سرد روز
محی بر طرف شود و برائے عطش او دیر مناسبه موافق ہر قلط بنوشند،

انور دلی کا شورہ قلمی عمدہ بریک، انور کشتہ عقبہ جو ست لمبوں کے ذریعہ کیا جو کشتہ معنی
 ہر سمت ہر یک ذولہ اعزق گلاب دوا آتشہ اوتل سخن کریں، خشک ہونے پر رکھیں صبح
 کھانے اس طرح لگائیں کہ اول میل کو اپنے لعاب دہن سے ذرا گھیلا کر کے منہ سے آلودہ
 کرائیں، انشاء اللہ ہر مرض چشم میں اکسیر ثابت ہوگا۔

سائے صریح اور اول تفتیہ بلغم بطریق معروف کیا پھر معجون ذیل نہایت مفید پایا اور کئی
 بار ہوا اگر تیل الاجزار ہے مگر کثیر النفع بھی کمال کا ہے، اکثر دیکھا ہے کہ ایک ہفتہ کے ہی
 دن سے دورہ مل گیا اور بار بار چالیس یوم کے استعمال سے قطعاً دورہ رک گیا۔ ایتھون اسلو خوردس
 معرق قرعہ ہر یک مساوی گورفتہ با کچھیں معسل معجون ساتھ بقدر خود ہند۔

عین الحکل ہر مطب کا خاص نسخہ بحکم رب العالی محرب المجرّب خاندانی، رتن جوت برادہ
 اور عود بسان، برادہ سندان سفید، سرخ، دار عینی، برنجاسن، کد اتولہ مغز کدو، مغز چلغوزہ
 اور اربل، ناقلا سفار دکنار، تخم خیارین، کد ۲ تودہ عود صلیب، گل خیزر و بیچہ کد اتولہ، گل سرخ
 اور دلی ہر یک ۲ تولہ، تخم کوش و بارچہ بستہ جات سفید، شمار پختہ بستور معروف بر آتش
 حرارت بناویں، طویق استعمال آدھ پاؤ پختہ آہک آب نادرہ کو ایک شہابہ روز گل ہندی میں
 پختہ پانی ڈال کر حل کر چھوڑیں۔ بعد شش اس میں سے ۵ تولہ مقطر لے کر ۳ ماہہ دار چینی بھگو دیں
 اور پھر تر ہے، صبح پھر مقطر لے کر ایک تولہ شربت ملا کر ملاویں، تین روز ایک ایک تولہ بعد
 ۱۰ روز تک پھر ۲ تولہ پر اکتفا کریں، بعد از فراغت حیض کمال ایک ماہ تک اس کا استعمال گوہر مقصود
 سے بیکار کرے گا، انشاء اللہ تحفہ ہے۔

سائے برائے گھٹن باہ ہر یوں تو بہت سے نسخہ جات ہیں اور تعریفیں بھی بے شمار
 ہیں مگر یہ نسخہ اس امر میں بڑے پائے کا نسخہ ہے اور محرب المجرّب، تعریف زیادہ فضول ہے
 اور اول طرد و تر نفل بسا، عقر قرعہ، سمندر سوکھ دانہ الچی، کلل کا نور، بیسہ سنی، چیل مول

آنکھ ہے اسے چشمہ کہ ضرورت ہے اور جو دو آنی سے درست ہوئی اسے نہیں، سرسہ ہے کہ قدرت کا ایک عجیب نمونہ ہے۔

چونسخہ جات استعمال ہوتے

۱۔ آیزن برگ سویا کرنب، اکلیل الکلک بنفشہ، ہریک و ماشہ، مرزنجوش اتولا، روغن بلسان تولا، جوش سے کہ پھر روغن شامل کر کے نیم گرم ڈال کر آیزن کریں، اذرا تھٹھے بھی رہیں۔ نسخہ رقاہ جو اس کے بعد ہوا، چیتے، مسرول مول ہریک، ماشہ، عطر قرعہ، عطران گھونگی سفید ہریک، یک ماشہ، مغز تخم بیدار، لملوک، باریک پیس کر تین حصہ کریں، اور ایک حصہ کو سفیدی بیعتہ مرغ میں صنادھسی بنا کر بطریق مسرول درگ زبیریں چھوڑ کر صنادھ کریں اور برگ تنمول یا ارڈیا تانڈھیں، حرکت عینت بند کریں، ۲۴ گھنٹہ کہ تجدیر کریں، اول تو اس دوسری پٹی سے اوپاڑ ہو جائیگا بالفرض اگر نہ ہو تو تیسرا حصہ بھی استعمال کریں، اوپاڑ بخوبی ہوگا، پھر مسکہ گاؤ شتہ لگانے سے اندمال ہو جائیگا، چنا پھرا نڈھال بدش ٹھیکہ ذیل ہوئی، مالکنگنی، قر نفل، جو زبیرہ، خا خا ختہ دور کردہ، مغز تخم بیدار، بنجیر، اسپند، یک تولا، تخم پیاز ۲ تولا، عطر قرعہ، ماشہ، براہ دنگان نیل اتولا، کوفتہ بروغن کبجہر چوب نمود، دو پلوٹی بستہ بوقت شب حسب معمول کھجور کریں، عجون و محبوب جو اس دوران میں کھلایا گیا ہے، جو ذیل کے حجات میں گھسوں گا۔ اور ۲۳۔ ۴ کے صنادھ جو کچھ استعمال ہوا۔ وہ بھی ای طرح میں ہوگا۔

برائے اقامت جنون

۱۔ بلہا کا جرب، اشاہترہ، دانہ الایچی خورد، سیلخہ، مصغلی ہریک، یک درم، گل سرخ، لٹھی مقشر ہر واحد، ماشہ، لیلہ سیاہ، پوست بلبہ، پوست آملہ، بروادھا، پوست بلبہ زرد، تر بید، تراشیدہ ہر واحد، ماشہ، باروغن بادام کیتولہ جرب کردہ، سفناج گل زبان، بادرنجبویہ، اسلو خوردس ہریک، ماشہ بدش شامل کردہ در سرچند غسل کفت گرفتہ ساختہ بارند، شربت از و ماشہ تاکتولہ،

سرسہ نیاب، جس کے فوائد کو میرا دل جانتا ہے، راجا کوئی کرے گا وہ اس کی قدر

گولیاں بنالیں۔ خرداک ایک گولی، بوقت صبح ہمراہ آب تازہ استعمال کریں، غذا معین۔

نامردی کچی استرخا قصبیہ

۱۔ اینون مصری پارہ، شگرفت رومی، سم الفار
مسادی الوزن ۲۰ یوم کھل کریں، سُرخ مال سفوف ہو جائیگا، نگاہ رکھیں، ایک چاول
میں طغوت کر کے سات یوم استعمال کریں۔ سات یوم پہلے استعمال سے پہل کریں۔

خازریہ

۲۔ پوست یخ کریر، ۳ تله، نفل گرد ۲ تله، بھنگرہ سفید، نوزک پانی ڈال کر
بمقدار نفل سیاہ بنائیں، ۲ گولی پانی سے نکل لیں، ۲ یوم اور ایک گولی حل کر کے زخم پر لگائیں۔

حکیم سنتوش کمار صاحب

نسخہ مجرب برائے قبض دائمی

۱۔ ریوند شماره، دو چٹانک، ازبید سفید، دو چٹانک
کشتہ سکنجھ ایک چٹانک، پنجیل تخم اندازن، دو چٹانک، جال گولڈ مڈیر ۲ ماشہ۔
آدھ سیر پختہ یخ، نفل کا کارٹھا کریں۔ ل کر اور پین کر محفوظ رکھیں، باقی تمام اشیاء کو کوٹ
چھان کر سفوف بنالیں اور اس کا ڈھسے میں کھل کر کے گولیاں بقدر خود بنا دیں، حوان کے ساتھ
دو گولی رات کو سوتے وقت تین گھنٹہ بعد از طعام ہمراہ گرم پانی یا گرم دودھ استعمال کرائیں، چند
یوم کے استعمال سے قبض دائمی کا نور ہو جائے گی۔

نسوار برائے صرع

۱۔ پہلی دفعہ جو گائے کو پھڑا جسے اس پھڑے کا گوبر یعنی
دو اسہ لیکر اس کو کھل میں ڈال کر کھل کریں، جب قد سے خشک ہونے کو ہو تو اس میں دودھ
مدار آگ کا دودھ ڈال کر خوب کھل کریں، جب پھر خشک ہونے کو ہو تو اسی طرح پھر مناسب

۱۔ ڈال کر کھل کریں حتیٰ کہ تمام بیس بیٹھیں ہو جاویں، اسی طرح بیس دفعہ دودھ مدار ڈال کر
کھل کریں، خشک ہونے پر جتنی دوائی وزن میں ہو اس سے نصف وزن میں صبح سیاہ ڈال
کھل کر کے شیشی میں محفوظ رکھیں، اور بوقت دورہ نصف چاول تاک میں ڈال کر نالی گندم سے
پاک لگائیں تو مزین اسی وقت ہوش میں آ جاوے گا۔ بعد ازاں چند یوم کے استعمال سے فائدہ

برائے جربان

۱۔ سیر اور قلعی کو جفتہ ضرورت ہو لے کر مصفی کریں، بعد ازاں بیسے کے
کے پینے سے چھوٹے چھوٹے ٹھوٹے کر لو، اور اس کو کھل میں ڈال کر عرق کیوڑ، عرق گاد پڑا
کھل میں لیکر میں یکے بعد دیگرے خوب کھل کریں حتیٰ کہ سیرہ باریک مثل خیار اور رنگت میں سفید
ہو اسے اگر کچھ خامی ہو پھر یہی عرق ڈال کر خوب کھل کریں کہ مثل خیار ہو جاوے پھر قلعی کے
ٹھوٹے چھوٹے پتر کے کھل میں ڈال کر عرق گوگرد، عرق گاجر، لعاب بیدارہ اور عرق بھنگ
کے بعد دیگرے ڈال کر خوب کھل کریں حتیٰ کہ باریک مثل خیار ہو جاوے، محفوظ رکھیں۔ بعد
از اس دواں چیزوں کو یک جا کر کے بیس سیرہ سختہ اوپوں کی آگ دیوین کر کشتہ ہو جاوے محفوظ
رکھیں، جس کو شکایت جربان ہو پہلے قبض دور کر کے ایک رتی ہزار دودھ گاؤ جس میں
پہلا ہوا ہو پلاویں کشتہ، یعنی یا کھن میں رکھ کر دیوین، ایک ہفتہ میں پرانے سے پرانے
دواں کو فائدہ ہوگا۔

نسخہ برائے ذیابیطس

۱۔ بیاب مصفی ایک چٹانک، قلعی شدہ ایک چٹانک
قلعی کو کسی کٹھالی میں ڈال کر آگ پر رکھیں، آگ گل جاوے پھر اس میں سیاب مصفی ڈال کر
خوب کھل کریں، مثل خیار یا یک ہو جاوے یہ دوائی بقدر ایک رتی صبح بالائی یا کھن میں ڈال
کر کھلائیں اور شہد ملا ہوا دودھ بقدر ضرورت پلاویں۔ اسی طرح شام کو دیوین، اسی طرح ایک ماہ
کے استعمال کرنے سے بہت فائدہ ہوگا۔
۱۔ برائے برص ۱۔ روہو پھلی کے چانوں کو پیکر اعنوں پر لگانا برص کو مفید ہے۔

برائے خنازیر

فلفل دراز سالم بیس عدد چھوٹا باندھ کر منہ میں ٹھونس کر صبح
گل خام کے کوزے میں ڈال کر سمیٹ کر کے اٹھارہ روز تک بند رکھیں، بعد ازاں فلفل وہاں
کے منہ سے نکال کر پیس کر رکھ چھوڑیں، پھر بزرگسال گندم بیہ دوائی بقدر ایک رتنی
بائیں جانب ناک کے نقون کریں۔ ایک ہفتہ کے استعمال سے فائدہ کلی ہوگا۔

نسخہ مقوی باہ

۱۔ آگندم ایک سیر پختہ، شہد خالص دوسرے پختہ، دال نخود کی تھوڑی
کردہ ایک سیر پختہ، پانی بقدر ضرورت ان تینوں کو بقدر ضرورت خوب گوندھیں کہ یکذات
پھر محفوظ رکھیں، اڑھائی تولہ بوقت صبح ہمراہ دودھ گاد جس میں چار ماشہ دارچینی جمر ماشہ
پن لیویں، اسی طرح چند یوم کے استعمال سے بہت فائدہ ہوگا۔

حکیم جلال الدین صاحب شفا

حب اکیس جریان احتلام

۱۔ تخم دھتورہ سیاہ (جو کہ عام بازاروں میں فروخت ہوتا ہے)
تولہ فلفل گرد اتولہ، کشتہ پوست بیضہ مرخ، ماشہ کشتہ نقرہ ۳ ماشہ، عرق بایان عمدہ مسک
یوم کھل کر کے بقدر روانہ باغلا گولیاں بنا دیں اور سایہ میں خشک کریں، کشتہ پوست
مرخ، قشور مصطفیٰ لیکر آب کنوار میں تین یوم کھل کر کے خوب بنا کر کوزہ گل میں سپٹ کر کے
گلگو کے پترہ میں رکھ دیں، بادیے گچٹ کی آغ دیں، بہت عمدہ سفید لاک کشتہ جید ہوگا۔

ترکیب کشتہ نقرہ

۱۔ برادہ نقرہ شیر شربول میں تین یوم صر سے۔ ترکیب مذکورہ
آغ دیں کشتہ لاکم بزرگ فاکٹر دستیاب ہوگا۔

۱۔ ادہ غلیظہ اور بافراط پیدا کرتی ہے۔ دماغ جگروں کو تقویت دیتی ہے، احتلام کہ پہلی خوراک
دراں رک دیتی ہے۔ مقوی باہ اور مسک بیس پڑانے سے پرانا جریان ۳ ہفتہ میں قطعاً رنخ ہو
۱۔ اکیس جریان ہے۔

ترکیب

۱۔ یک جب بوتق خفتن بعد از غذا اگھنہ ہمراہ عرق بایان، تولہ،
۱۔ تیل ترشی و جوامع و خیالات شہوانیہ۔
۱۔ ہر ایک ہی نسخہ ہزاروں سے بہتر ہے انما کر دیجیں۔

ام الصبیان

۱۔ قرنفل کے چند دانے یا ایک کپڑا میں منڈ کر بطور تنویر بچوں کے گلے
۱۔ اس کے بعد شریعہ دورہ نہیں پڑے گا، دورہ کی نالت میں قرنفل سنگنا دیں فوراً صحت

کونیہ

۱۔ ذات الجنب وغیرہ اوجاع الصدر و ڈبہ اطفال، کشتہ گوندنی ایک چاول سے ۲
۱۔ حسب برداشت و عمر و طاقت مرہین کے صفروں میں ہمراہ شربت بنفشہ اور طبعی میں ہمراہ
۱۔ شربت شفا اور دعویٰ میں ہمراہ شربت نیلوفر کے کھلا دیں۔ درد کی جگہ پر عطر گلاب
۱۔ اش کریں، اور قدرت خدا کا ماشہ دیجیں، سنوں میں درد ساکن اور طبیعت بحال ہو
۱۔ حسب ضرورت دو چار روز بعد میں کھلا دیں، تپ کھانسی وغیرہ غرضات بھی اسی سے کا نور
۱۔ ہمارا دعویٰ ہے کہ اس سے پتھر آن تک اس مرض کا نسخہ کسی کے پاس نہیں ہے۔

ترکیب کشتہ گوندنی

۱۔ گوندنی، تولہ عمدہ شفاف لے کر بیخ بن یعنی بیخ مشجر بیوم تولہ
۱۔ چھوٹے ٹھوسے کر کے ایک سحرہ گل میں ڈال دیں، اور گوندنی درمیان میں رکھیں گل کھلت
۱۔ اسی ہفتہ پانچدہتی کی آغ دیں، کشتہ بزرگ سفید برآمد ہوگا۔ پس کسبھی میں رکھیں بوزنا
۱۔ سے جلا اقسام تپ کے لئے اکیس ہے، نیز نزلہ زکام، کھانسی دیر اور اعصابی دردوں کے

کان :- بھل کاپانی کان میں چمکائیں، روغن ذیل بھی نہایت اکیس ثابت ہوا، فستین
 آب پاز ۳ ماشہ، آب ہمن کو سرکہ تندر میں چکائیں پھر روغن بادام تلخ ڈال کر چند قطرے
 ڈال لیا کریں۔

باق کرم دندان :- کلابانک آئل ۱/۲ ڈرام، پیپرٹ آئل ۱/۲ ڈرام سے من آئل ۱/۲ ڈرام
 آئل ۱/۲ ڈرام، کلورل بائیٹریٹ ۱/۲ ڈرام ان سب کو باریک شیشی میں ڈالیں، روغن بن جائیگا
 کرم طرودہ کے سورخ میں نرم روٹی کے پھوسے سے دکھیں،
 احتیاط رکھیں کہ حتی الوسع دوائی منہ کے ادھر ادھر نہ لگے منہ ڈھیلا چھوڑیں، رطوبت
 اگر آرام ہو جائے گا کرم بھی سر جائے گا، بعد شش سواک نرم کارڈرانہ عمل رکھیں۔
 دندان کے ساتھ بعض اوقات سر میں ٹیس ہوتی ہے تو کبھی پر کلورل بائیٹریٹ ماشہ
 ڈال لیا کریں، ہر روز ۱/۲ قطرے مل دیں۔ آرام ہوتا ہے۔ روتا ہوا سر میں آئے ہنستا
 اس سے ہائے۔

مفید دندان :- دانتوں کی امراض میں مفید ثابت ہوا ہے۔ رس، کوکہ چیلکا بادام
 کلابانک ایسڈہ قطرے، اجوائن خراسانی ۶ ماشہ، الاچی خورد ۶ ماشہ، الاچی کللال
 پیپرٹ آئل ۱/۲، مازو اتولہ، کتھا اتولہ، عقر قزما ۶ ماشہ، نمک طعام ۲ اتولہ، باریک سفوف
 سواک سے پیرش سے لگایا کریں۔

سلان الرحم :- کشتہ پورست مینہ سرخ اتولہ، سنگ جراح ۲ اتولہ، گوند ڈھاک ۲ اتولہ
 سادا اتولہ، موجس ۲ اتولہ، ایس اتولہ، گل ارمنی ۶ ماشہ، بگری ۶ ماشہ، مصری ۵ اتولہ، خوراک
 بقدر ماشہ، صبح و شام دو ہفتہ عمل کرائیں، گرم ادویات اور گرم اندیز سے
 بچنا چاہئے۔

واسطے نہایت مفید ہے۔ عرصیکہ یہ ایک شیشی سینکڑوں امراض کا علاج ہے، بد نقات، طیب،

عرق النساء و وجع المفاصل وغیرہ پر گھونگی سفید سرخ مقشتر بھر بستہ
چوش دے کر شب کو وہی جاویں، حتیٰ کہ بتر کیب معروف روغن حاصل کر کے شیشی میں
امراض یعنی اعصابی کے لیے نہایت مفید چیز ہے،
مقدار خوراک دس سے ۳۰ بوند تک صبح صحن تازہ میں مغوث کر کے کھلاویں۔

حکیم رحمت علی صاحب جالندھری

سیلان الاذن ۱۔ (کان سے پرپ بستا، جو کان جمل شوم ہو کر زخم کے باعث
خصوصاً نوزد سال بچوں کو اکثر یہ مرض ہوتی ہے اور ان کو بچکاری کرنے ہی مرض میں نہ لیا
ہے۔ بچوں کے برصے نازک ہونے کے باعث برداشت نہیں کر سکتے، ایسی حالت
بایئذ روغن پر آگسا ایڈ کے چند قطرات ڈال مینے سے کان کا اندرونی حصہ کھولے گا،
مکمل بنائے گا۔ پھر نرم روٹی سے صاف کر کے نسخہ ذیل کی تہی کان میں رکھیں۔
دم الاذن ۱ ماشہ، انترعت ۲ ماشہ، زرد کوڑھی کی راکھ ۶ ماشہ، صبر زرد ماشہ، تریپل
گندہ ماشہ، سہاگہ بیاباں ماشہ، ان سب چیزوں کو ایک مثل جبار کر کے غسل گرفتہ میں نرم
بنا لیویں، کسی ملل کی تہی تہی سے دوائی مذکورہ کان میں رکھائیں، جب تک مرض دفع
کراتے ہیں۔ اور مذکورہ طریق سے کان صاف کر لیا کریں۔

ایضاً، بطریق ریوانی زرد کوڑھی، سہاگہ پیریں کراس کی چٹکی کان میں ڈال کر نیمو کراس
میں ڈالنے سے بھی ہیڈ روغن کا سا نامہ برتا ہے اور مواد کان کا کھول کر صاف ہو جا

ہاں یہ گولیاں انگریزی نظر کی دیجی ٹیبل پرل کے مطابق اپنا اثر دکھاتی ہیں بلکہ
 ہر جہاں بھی میں۔ سر کی ۲ ماشہ، گھٹی جلدیہ تولہ، ٹیبلرز و تولہ، عصا رے ریوند ۹ ماشہ،
 تولہ، سہاگ ۷ ماشہ، رنجیل ۹ ماشہ، سٹیمونیا ماشہ، سب کا مجموعہ کریں، کوٹ پیس
 میں گولیاں بناویں۔ جو بخود کے برابر ہوں درگونی سوتے وقت آب گرم کے استعمال
 والی اور عارضی در دکشم، بارگولہ کے لینے مفید ہے۔

یہ اس ہلکے وزن کی تشخیص میں بعینہ اطبا عالمیہ میں غلطی کھاتے ہیں، کیونکہ شکر
 اور دشا ذہنیہ کے ساتھ ہوتی ہے۔ بعد کمال شحمیات کے علاج کی طرف توجہ کریں۔
 پینے کا درجہ ہر توجہ توجہ تصور کریں، کیونکہ پینے کی آنتوں اور میں شکر پیدہ ہوتا
 ہے اور ان کے نیچے ہوتا ہے، اورتے بھی پیے در پیے آتا ہے۔ تیغ سڈ کے لینے یکدم
 کی کوشش نہ کریں بلکہ جگے شافوں وغیرہ سے طبیعت کو کھولیں، پھر تندرست
 کرانے ملاں سے کھولیں۔

کسٹرائن میں شور پارے مرث کا ڈال کر پڑھیں کیونکہ یہی کسٹرائل کے استعمال سے
 خارج ہو جاتی ہے، بارہ شور اڈال کر استعمال کر لیں تاکہ تھے زادے، جب
 تو پھر تڑسے حق اوسع روکے رکھیں اور ذیل کی سیون مقوی مقوی استعمال
 اریان تولہ، الہی خورد، ماشہ، الہی کلل ۶ ماشہ، طباشیر ۷ ماشہ، ریچلا ۲ تولہ، نرگس ۲ تولہ،
 آب اورگ چھٹاک، سونٹھ کا آٹما ۲ ماشہ، بورہ ارمنی ۹ ماشہ، زبرہ سفید ۹ ماشہ،
 کل استیار کو کوٹ پیس کر شہد خالص میں ملائیں۔ بعد غذا دو ہفتہ کال مرمن سے
 ہونے کے بعد عمل جاری رکھیں،

اس شکر کی تازیہ مرمن مومو میٹھی اور ترش استیار کے کثرت استعمال سے لاحق ہو جاتی
 ہے اور کبھی کبھی کتہہ مر جان ۳ ماشہ، کتہہ ابرک سفید ۳ ماشہ، کتہہ قلعی
 ۲ ماشہ، کتہہ پاری ۲ تولہ، تخم کاہو ماشہ، صدل سفید ۹ ماشہ، چھلکا کے سفوف باسن ۹ ماشہ،

احتباس الطمث

۱۔ پوست الناس ۲ تولہ، تخم فزطم ۴ ماشہ، تخم خزنبندہ ۱ ماشہ، گل سرخ ۱ تولہ، دودھ پاکس ۱۔ تولہ، اہل ۱ ماشہ، شکطہ اشع ۱ ماشہ، مسردیوں ۱ ملا کر اور گرمیوں میں شربت بزرگی ملا کر حسین کی آمد سے تین روز پہلے پلئیں، اور ہر روز کی دھونی انہم نہانی کو پہنچادیں،
 خوب ذیل بھی بنایت اچھی ہیں۔ صبر ۳ ماشہ، مرخی ۲ ماشہ، ریوند عصارہ ۳ ماشہ، بیہ کسہ ۱ ماشہ، زعفران ۳ ماشہ، گل اشیاہ ہوزن لیکر گولیاں بنا دیں اور مذکورہ جو شانہ کے ایک دو حسب استعمال کراتے رہیں، گولیاں بقدر خود ہونی چاہئیں۔

برائے طحال

۱۔ نشادر ۱ تولہ، چونہ ۲ تولہ، ہر دو کورات صبر اوس میں کہیں پانی اور شیش محفوظ طور پر رکھیں، کم خرقہ بالائیں، نسخہ نہایت آسان ہے، خوراک ایک ماشہ صبح اور شام۔

برائے دفعہ سرعیت انزال ندی دودی

۱۔ موچرس ۱ تولہ، بھوہل ۱ سندھ سوکھ، سنگ جواحت ہر چار پنج برگ ۲ تولہ، چھال شر درخت کیمکو ۲ تولہ، کشتہ تلمی ۱ گوند ڈھاک ۱ تولہ، ستورا ۱ تولہ، جباریں ۱ تولہ، تخم ثربندی، نقشہ تولہ، کاندھو سی کل ۱ پختہ معنوت تیار کریں۔ بقدر مرشام ہمراہ شربت نیلوفر بنفشہ استعمال کریں۔

جتم گھٹی

۱۔ کھلکھ ۲ سر، اندر جو ماشہ، لمسی ۱ ماشہ، سونف جو کوب ۲ ماشہ، اجاز ۱ بنفشہ ماشہ، پوست ٹیبلہ ماشہ، وزن دانہ ۵ دانہ، بادیاں ۱ ماشہ،
 نوٹ: یہ وزن دانہ کو معنوت طریق سے صاف کریں، کل چیزوں کو جو کوب کوٹ کر پھل پھولوں کی قبض، تنغ اور تراز وغیرہ کے لیے بھی اکسیر ہے۔ مذکورہ کھٹی دو سال کے لیے مفید ہے۔

کتیرہ ماشہ، صبح عربی ۲ ماشہ، کمر کس ۹ ماشہ، بھوکی اسپنول ۹ ماشہ، طباشر کبود ۹ ماشہ، کھنکھ ۲ ماشہ، بقدر ماشہ کے لعاب اسپنول میں پیس کر انزاس بناویں زمین ماشہ چلو شربت لہو
استعمال کرائیں، نبذیت مفید مجرب المجرہ ہے، امریش کی قند۔ شیل پاکت آمیش

خفقان و اختلاج القلب از مادہ صفراوی

کبود ماشہ، از رشک ۹ ماشہ، مغز کنول ۹ ماشہ، مزہ آزلابناری ۲ عدد، مرہ ہر پڑ گل ۳
مرہ گذر ۲ عدد، مرہ سیب امدو، گل سینوقی اتولہ، گل گاد زین اتولہ، صندل سفید ماشہ،
کوبہی ملائیس اور تیرہ آزلہ میں ت پت کر کے شل جھون بنا کہیں، بقدر ۲ اتولہ صبح دم اتولہ
جہراہ شربت سنتہ استعمال کرائیں۔

برائے پیش خون

کبود ماشہ، کفہ ۹ ماشہ، صبح عربی ۲ ماشہ، کتیرہ ۳ ماشہ، آرد بیج بھٹی توری ۶ ماشہ، ہر پڑ
ماشہ

تذکیب: تخموں کو بھون لیں، گوسے کی چیزوں کو کوٹ چیان کر صفوت بنا کہیں
اشہ جہراہ لعاب ریہہ غلطی ۲ اتولہ استعمال کرائیں۔

جریان احتلام

دودھ پودست نیم نام و نیم بریاں ۲ اتولہ، سمند سوکھ ۲ اتولہ، مسط
بریاں اتولہ، رنج بند اتولہ، آرد سوڑ اتولہ، بھوکی اسپنول ۲ اتولہ، ردی مصلک اتولہ،
دسی کل اشیار کا مشقوت بناویں ہفتہ بھر مسلسل جہراہ خرق گاد زین یا دودھ خوراک
صبح ماشہ شام خوراک میں دودھ چاول، ساگ، پاکا اور سرد تر اشیار کا استعمال رکھیں گرم
اشیار سے پرہیز کریں۔

پچھی

مرہ ہر پڑ گل ۲ عدد، پودوراکھ ۲ ماشہ، شہد کف گرفتہ نیس لاکر

میرے سوال پر کہا کہ جو خرمن ناک سے نکلتا ہے کبھی سیاہ رنگ اور کبھی عسار کی مانند نکلا کرتا ہے۔ جب کل حالت مرینہ کی تصدیق عملی طور کی گئی اور پوری تشخیص ہو گئی کہ دودی سبب عات نہیں ہے۔ غلا کا نام لے کر نسخہ جات اپنے بزرگ کے تجربات اور مرین کو ملحوظ خاطر رکھ کر تجویز کئے گئے، جو بعینہ زیب قرص اس کر دیں گا۔ میرے ہمت سے مرین کے ناک کے بہتہ پچاس ساٹھ کیڑے موٹے موٹے جن کا منہ سیاہ اور غور سے نکلنے شروع ہو گئے، چونکہ دوائی لینے کے بعد میں خاکروب مذکورہ کو آیا تھا کہ گھٹہ کے اس کے بستری پر دیکھنا کہ کچھ نکلتا ہے یا نہیں، چونکہ دوائی استعمال کرانے سے پیشتر پر کچھ دیکھنے کی اہمیت نہ آتی تھی، جب عبات کے مطابق گھٹہ گذرنے کے بعد مرینہ کا تو ادھر ادھر کیڑے پھر رہے تھے، اور ایک کیڑا ناک پر لگا ہوا اور باہر نکلنے کو ناک سے خاکروب میرے پاس برائے اطلاق آیا کہ حکیم صاحب مرینہ کے ناک سے کیڑے نکل کر

پر پھر رہے ہیں۔ اب اس نسخہ جات کو مندرجہ درج کرتا ہوں، جن نسخہ جات کے ذریعہ کیڑے نکلے۔ نسخہ پہلے وقت کو پانی سے تازہ کریں اور پھر پانی سے خالی کریں، بجائے تبا کو کے عشر جن کا نسخہ مفصل رقم کر دوں گا، ان کا میسر باچہ تھا حقہ قرص سے لے کر چلم میں رکھ کر پھر کر زرد زرد سے کش لگوائیں، مگر یہ عمل گھر کا نذر تاریک مکان میں ہو، آنکھوں میں لگا کر لمحات اور دھڑکیں، اس عمل سے ناک اور منہ سے بہت سنا پانی جاری ہو گا، اس عمل دوران وقفہ عمل کرنے سے کیڑے نکلنے شروع ہو جاتے ہیں، جب دوران سر کی ہو تو فوراً حقہ سے ہٹائیں، ۴ نذر زرد زرد گرم کر کے پلائیں، آنکھیں کھول دیں اور وقت بستر پر لیٹے رہیں، صبح و شام کم از کم ہفتہ تک عمل کریں۔ امید ہے کہ جلد ہی نکلنے شروع ہو جائیں گے، اور ساتھ ہی یہ سنوار بھی فوری عمل کرتی ہے۔ صفت کشمیری پتہ ۲ ماشہ، سنبھل الطیب ۲ ماشہ، کا نورا ماشہ، گل شرف ۳ ماشہ، عود العکاس ۲ کنش ۲ ماشہ، لیم ماشہ، نوشادر ماشہ، اس سنوار سے کسی قدر ناک میں خشکی محسوس ہوتی ہے درپے استعمال نہ کرائی جائے۔ درمیان وقفہ دے کر عمل کرایا جاتا ہے جب خشکی

میرے سوال پر کہا کہ جو خرمن ناک سے نکلتا ہے کبھی سیاہ رنگ اور کبھی عسار کی مانند نکلا کرتا ہے۔ جب کل حالت مرینہ کی تصدیق عملی طور کی گئی اور پوری تشخیص ہو گئی کہ دودی سبب عات نہیں ہے۔ غلا کا نام لے کر نسخہ جات اپنے بزرگ کے تجربات اور مرین کو ملحوظ خاطر رکھ کر تجویز کئے گئے، جو بعینہ زیب قرص اس کر دیں گا۔ میرے ہمت سے مرین کے ناک کے بہتہ پچاس ساٹھ کیڑے موٹے موٹے جن کا منہ سیاہ اور غور سے نکلنے شروع ہو گئے، چونکہ دوائی لینے کے بعد میں خاکروب مذکورہ کو آیا تھا کہ گھٹہ کے اس کے بستری پر دیکھنا کہ کچھ نکلتا ہے یا نہیں، چونکہ دوائی استعمال کرانے سے پیشتر پر کچھ دیکھنے کی اہمیت نہ آتی تھی، جب عبات کے مطابق گھٹہ گذرنے کے بعد مرینہ کا تو ادھر ادھر کیڑے پھر رہے تھے، اور ایک کیڑا ناک پر لگا ہوا اور باہر نکلنے کو ناک سے خاکروب میرے پاس برائے اطلاق آیا کہ حکیم صاحب مرینہ کے ناک سے کیڑے نکل کر

پر پھر رہے ہیں۔ اب اس نسخہ جات کو مندرجہ درج کرتا ہوں، جن نسخہ جات کے ذریعہ کیڑے نکلے۔ نسخہ پہلے وقت کو پانی سے تازہ کریں اور پھر پانی سے خالی کریں، بجائے تبا کو کے عشر جن کا نسخہ مفصل رقم کر دوں گا، ان کا میسر باچہ تھا حقہ قرص سے لے کر چلم میں رکھ کر پھر کر زرد زرد سے کش لگوائیں، مگر یہ عمل گھر کا نذر تاریک مکان میں ہو، آنکھوں میں لگا کر لمحات اور دھڑکیں، اس عمل سے ناک اور منہ سے بہت سنا پانی جاری ہو گا، اس عمل دوران وقفہ عمل کرنے سے کیڑے نکلنے شروع ہو جاتے ہیں، جب دوران سر کی ہو تو فوراً حقہ سے ہٹائیں، ۴ نذر زرد زرد گرم کر کے پلائیں، آنکھیں کھول دیں اور وقت بستر پر لیٹے رہیں، صبح و شام کم از کم ہفتہ تک عمل کریں۔ امید ہے کہ جلد ہی نکلنے شروع ہو جائیں گے، اور ساتھ ہی یہ سنوار بھی فوری عمل کرتی ہے۔ صفت کشمیری پتہ ۲ ماشہ، سنبھل الطیب ۲ ماشہ، کا نورا ماشہ، گل شرف ۳ ماشہ، عود العکاس ۲ کنش ۲ ماشہ، لیم ماشہ، نوشادر ماشہ، اس سنوار سے کسی قدر ناک میں خشکی محسوس ہوتی ہے درپے استعمال نہ کرائی جائے۔ درمیان وقفہ دے کر عمل کرایا جاتا ہے جب خشکی

میرے سوال پر کہا کہ جو خرمن ناک سے نکلتا ہے کبھی سیاہ رنگ اور کبھی عسار کی مانند نکلا کرتا ہے۔ جب کل حالت مرینہ کی تصدیق عملی طور کی گئی اور پوری تشخیص ہو گئی کہ دودی سبب عات نہیں ہے۔ غلا کا نام لے کر نسخہ جات اپنے بزرگ کے تجربات اور مرین کو ملحوظ خاطر رکھ کر تجویز کئے گئے، جو بعینہ زیب قرص اس کر دیں گا۔ میرے ہمت سے مرین کے ناک کے بہتہ پچاس ساٹھ کیڑے موٹے موٹے جن کا منہ سیاہ اور غور سے نکلنے شروع ہو گئے، چونکہ دوائی لینے کے بعد میں خاکروب مذکورہ کو آیا تھا کہ گھٹہ کے اس کے بستری پر دیکھنا کہ کچھ نکلتا ہے یا نہیں، چونکہ دوائی استعمال کرانے سے پیشتر پر کچھ دیکھنے کی اہمیت نہ آتی تھی، جب عبات کے مطابق گھٹہ گذرنے کے بعد مرینہ کا تو ادھر ادھر کیڑے پھر رہے تھے، اور ایک کیڑا ناک پر لگا ہوا اور باہر نکلنے کو ناک سے خاکروب میرے پاس برائے اطلاق آیا کہ حکیم صاحب مرینہ کے ناک سے کیڑے نکل کر

علامات مرض ۱۔ درد سر کا سختی سے ہونا، رقیق مادہ مانند عسار، لحم ناک سے جاری ہونا۔

کبھی کبھی خون سیاہ رنگ کا جاری ہوتا جس میں بہت بربو ہوتی ہے، لگتا ہے ابتدا میں
 (جسے پجانی میں چوہا آنا برتے ہیں) نکلا کرتا ہے، اس مرض کی بڑی علامت یہ ہوتی ہے کہ
 بینی، چہرہ، سر میں نارسش ہوا کرتی ہے اور جھڑاٹ کا ہونا پایا جاتا ہے، جب مرض دور
 درہ میں آتی ہے تو ان مقامات کا سو جانا اور بینی کے رستے کیڑوں کا نکلنا ظاہر ہوتا ہے، لگتا ہے
 تیز آگشت تک طول میں ہوتے اور گاہے دو تین جڑ کی مقدار موٹے اور تیز رفتار ہوتے لگتا ہے
 خود سیاہ اور مہ سفید بعض خود سفید اور مہ سیاہ والے تھے، ایک دن رات میں پچاس ساٹھ
 تک نکلے تھے، میرے زیر علاج مرینٹوں کی حالت مختلف تھی، ایک کے کثرت کم سے کم
 سوراخ ہو گیا تھا، ایک دیوانہ وار گھر کو ٹھپوں، شدت مرض سے چھتا پھرتا تھا، چنانچہ جوش
 بے چین ہو کر گھر سے باہر نجاگ جاتا تھا۔ معلوم ہوا کہ اس کے دماغ کو کیڑے کھاتے تھے
 حرکت اسکی وجہ سے سوز ہوتی تھیں۔

بعض اطباء اس مرض کے علاج میں تشخیصی غلطیاں کرتے ہیں۔ رعایت دیکھ کر
 علاج میں لگے رہتے ہیں، چنانچہ میرے ملاحظہ میں آیا ہے کہ جانندھرتھر کا ایک صراف
 گھنیا لال کو ایک طبیب نے اور ہی مرض سمجھ کر علاج کیا۔ جب مجھے حالت دیکھائی تو
 صاف فیصلہ دیا اور مباحثہ سے ثابت کر دیا، برسات کے ایام میں زکام کا احتیاس ہو کر
 ہوتی ہے یہی مرض صداع دودی ہے، چنانچہ میری تحقیقات اور تشخیص کے مطابق
 ظاہر ہوا، بیچارے کے تالو میں زخم ہونے سے لگتا ہو گیا۔

حکیم مسواک صاحب گوہر پوری

تسخیر طلالتے :- ہیرانگ ۲ تولہ، پوست نیخ اذریون سفید ۲ تولہ، زردی بیندہ
 عدد ۲ مغز چہرہ دانہ ۲ تولہ، مغز خب زریعہ مغز گدہ کلان ۲ عدد، مغز کچوا مغز کلکرام

کندل ۲ تولہ، مغز حب اسلاطین ۹ ماشہ، مشک خالص تازہ ہرتی، عنبر اشہب ۲ تولہ
 ۲ تولہ، تخم بیدارنجیر ۲ تولہ، بابونہ ۲ تولہ، سونیر سخی ۲ تولہ، فرنیون ۲ تولہ، قفل سیاہ ۹
 ۲ تولہ، کباب جینی ۲ تولہ، خشک خاش ۲ تولہ، جانقل ۲ تولہ، زہرہ گدہ ۲ تولہ، انگور ۲ تولہ، سود
 ۲ تولہ، معقل ۲ تولہ، سیاب ۲ تولہ، دسوخ عسقری، تخم اوسگن ۲ تولہ، تخم مالگنی ۲ تولہ، اوقوت
 ۲ تولہ، مقرر تر ماگرائی ۲ تولہ، کاشعل ۲ تولہ، تخم چیتہ ۲ تولہ، علق فرہ کلان ۲ عدد، جگنو خفیہ

۲ تولہ، اسقدر پلایا جائے کہ سر ہو کر خود گر پڑے۔
 سیاہ ۲ تولہ، لندہ ۲ تولہ، بیاسہ ۲ تولہ، قر نفل ۲ تولہ، نیٹھ پیل ۲ تولہ، ریگ امی ۲ تولہ
 انسان ۲ تولہ، چربی شیر زم ۲ تولہ، چربی خاک صحرائی ۲ تولہ، خراطین خشک ۲ تولہ، اجوان
 ۲ تولہ، چند سید سر ۲ تولہ، زہرہ دانہ سیاہ ۵ تولہ، زہرہ کبچک خاکمی ۵ عدد، مغز کبچک
 ۲ عدد، مغز ان ۲ تولہ، ہوم سفید دو تولہ، دیان کلان سُرخ ۲۵ عدد، روغن خفاش کلان ۲ عدد۔
 کباب روغن خفاش قر نفل، جو تری، جانقل، شکم خفاش میں بھر کر روغن نکالیں
 اور روغن ساڈھ نکال لیں، یہ ہر دور روغن اور ادویہ بالا جو عمدہ باریک سح کر کے تیار
 رکھیں، ایک بوتل برائے می نمبر اول میں کھول کر کے گولیاں بنا کر بند لیو آتش شیشہ روغن
 میں کر بیگ سے خشو اور چھوڑ کر استعمال کریں، روغن لگانے کے بعد برگ پان
 ایک اوند گرم کر کے بانڈ دیں، دوران استعمال میں عنبر کو ٹھنڈے پانی سے خاص طور پر پچائیں۔

بائے بوا سیر نوع

برگ زخم حیات خشک ساختہ بشر لیکہ نوع خورد برگ باشد
 ۱ ماشہ، متواتر یک ہفتہ میں طو شب قند سیاہ ۲ تولہ، صغ دیں سفوف ہمراہ کب خالص
 ہلکے بوا سیر تخم ہر سنگار ۲ تولہ، قفل گردہ ماشہ ساختہ یک ماشہ، سایک ہفتہ جرب، مساوی
 کٹ کر ایک ماشہ صغ پانی سے کھلا دیں۔

بوا سیر، تخم ہبل سفید گل۔

بوا سیر، تخم ہبل سفید گل۔
 کشتہ حقیقیں، در کنول گڑھ سفوف کرہ باز ہر اس برگ آند سح کر کہ تحیف کرہ
 ہواک ہو زانند۔

دندانوں کی آگ کے کرکٹ تیار کریں، بعد ازاں شیشی میں رکھ لیں، خوراک ایک دن یوں
دو پیر شام ہمراہ شیر گدھی استعمال کریں۔

شریت جو سل دوق میں میت مفید ہے، قراباؤن پنجابی کا نسخہ ہے میں نے اس
کا نسخہ بہت پایا، نسخہ درج ذیل ہے۔

تولہ ۱ ایک تولہ، گل نیلوفر ایک تولہ گاؤ زبان ۹ ماشہ بہلنا ایک تولہ، ٹھنڈی مقشہ، ماشہ
تولہ ۶، ماشہ، خجازی ۹ ماشہ، براہ صندل سفید، ماشہ، گل زونفا، ماشہ، پوست خشک
تولہ ۱، کتیرا گوند ۳ ماشہ، صغ عربی ۳ ماشہ، مصری ۲ پاؤ بجز شربت بنا کر بوتل میں ڈالیں،
اس کے ساتھ صغ عربی ایک پیس کر لائیں، خوراک ۲ تولہ صغ دو پیر شام قدرے پانی لاکر کھولیں
استعمال کرادیں، نہایت مفید ہے۔

۱۲۔ جو سل دوق دونوں کے لئے ازہرہ سفید ثابت ہوا ہے نسخے کی لہائی سے گلہڑیں
بنا کر استعمال کر کے دیکھیں، ایک دفعہ کا بنایا ہوا بہت سے بیماروں کے کام آتا ہے نسخہ
درج ذیل ہے۔

بہل دشت بید سادہ ڈیڑھ سیر، خوب کلاں ڈیڑھ سیر، جیتھر ایک سیر، برگ بانس تین پاؤ،
گلہڑاؤ، گلو ایک پاؤ، بارنگ ایک پاؤ، بھکڑا آدھ پاؤ، سرد جینی آدھ پاؤ، بہلنا
تولہ ۶، مقشہ تولہ، سوریاں ۵ تولہ، پرائسہ ۵ تولہ، آفستین ۱۰، گل فانٹ ۱۰، تخم کرچوہ
تولہ ۵، تولہ، خجازی ۵ تولہ، خطمی ۵ تولہ، زونفا خشک ۵ تولہ، پرنادشاں ۵ تولہ، عناب ۵
تولہ، تولہ، پانچیرہ تولہ، مغز خیار کوفتہ ۳ تولہ، تخم کاسنی ۳ تولہ، مغز تر بوڑ کوفتہ ۳ تولہ، تخم خرفہ
تولہ، تخم تر بوڑ ۲ تولہ، تخم کما ہوا ۲ تولہ، مغز مکہ کوفتہ ۳ تولہ، نیلوفر ۳ تولہ، بار آور ۳ تولہ، شکامی
تولہ، تخم کوشٹ ۶ تولہ، براہہ اجوس ۳ تولہ، سوخت ۳ تولہ، تخم کنوچر ۳ تولہ، ابریشم مقررین ۳ تولہ،
تولہ ۳، زیرہ سفید ۲ تولہ، پوست خشک ۱ تولہ، سیر، روغن سمک ۹ سیر، شکر تری
تولہ ۳، پانیوں کو اٹھارہ سیر پانی میں جوش دے کر مل بھان کر روغن سمک اٹھ شکر تری بعد میں
تولہ ۳، روغن سمک کو معلوم کر کے محاسب اوسط فی تولہ ذیل کی چیزیں شامل کریں، یہ
تولہ ۳، روغن سمک میں زیادے کی سرطان دیر تیار فی تولہ ۳، شکر تری فی تولہ ۳، قی، طباشیر

برائے سوزناک، یکہر بادبخیں، ابیسن پختہ، دواں کاڑ کے کردہ یک تولہ، توتیا بندی
 گودہ پر نودہ برآں پارچہ مٹھوت و مٹھوت کردہ، برآں رسیاں پچند اور روغن سیاہ بریاں
 کہ باو بخان بسوزدیس از روغن برآوردہ سرد کردہ توتیا بگیر بندہ استعمال نمایندہ قدر طہ
 ۳ برنج در جلو برنج یا جفرا ت یاد رسکہ،

برائے حینق النفس و ربوہ مسفر، روپنگ باہی و شیر العشر کہ یک پاؤ را در کوزہ مستطیل
 سر کوزہ محکم بستہ بقدر دس سیر پا چکدتی بسوزاند غرناک یک سرخ ناد و سرخ
 استقا ط اخل از والد مر حوم، ہر شک ماشہ، طباشیر ۳ ماشہ، زعفران ہماشہ، گل سرخ
 زیرہ سینہ ۳ ماشہ، تخم دسترا عدد، برگ تلی ۲ تولہ، ابیساہ ۲ تولہ، برگ ہند بوی ۲ تولہ ایک
 بچے جو گز بھر بلی ہوتی ہے اور پتے تلی کے شاہہ ہوتے ہیں اور نوکدار موسم برسات
 میں دہانوں کے گھیت میں پائی جاتی ہے، سب کو کوٹ پیس کر بقدر نخود گولیاں بنا کر
 عورت جس کا حل مناسخ ہو جاتا ہو، اس کو از ابتدائے گل ایک ہفتہ تک روزانہ ایک
 ایک دوپہر ایک شام کو کھلائیں، چالیس یوم تک برابر لگا مار کھاتے جائیں، بعد ازیں آٹھ
 حل تک صوف ایک گولی روزانہ کھائیں اور حبیب بچہ پیدا ہو تو وہی گولی لے کر اس تک
 بقدر باجرہ کے دانہ کے برابر بچہ کو دے کر اوپر سے ماں اپنا دودھ پلانے ماسی طرح
 تک ہر روز کھلائیں اور بچہ کی ماں بھی بدستور کھاتی رہے۔

حکیم محمد امین صاحب فتح گڑھی

کشتہ آبرک سفید جودق کے لئے از حد سفید ہے
 ترکیب، گاجروں کا نکالا جاپانی بوزن دو سیر بوتلوں میں رکھیں، ابرک سفید ایک پون
 لے کر ایک پاؤ پانی گاجر میں کھل کر کے گل حکمت کر کے پندرہ سیرا بٹوں کی آگ میں
 ترتیب سے آٹھ دفعہ اسی ابرک پاؤ بھر پانی مذکورہ میں کھل کر کے گل حکمت کر کے

فی قولہ ۳ قولہ، ایک عظیم فی قولہ، اربک اسود کاکشتہ فی قولہ ارقی، کشتہ ہر تال گھوڑا
ارقی، کشتہ فولاد دلا تی فی قولہ ارقی، سلاکس فی قولہ ارقی، کشتہ سیپ فی قولہ ارقی، کشتہ
فی قولہ ارقی بسد برنی قولہ ارقی، شارخ گوزن سوختہ فی قولہ ارقی، کشتہ مرمان ل قولہ
رقی کشتہ عقیق فی قولہ ارقی، ریشیب فی قولہ ارقی، کریانوٹ فی قولہ ارقی، انیم ل قولہ
چادل خرداک ایک قولہ صبح دوپہر شام ہمزاد شیر گاوڑا استعمال کر لیں۔

یہ برقان اصغر، جگر اور تلی کی خرابی اور ایسے پرانے بخار جو دق کی طرف منتقل نہ ہو
مید ہے۔

غیب کلاں مصفا، قولہ، ریوند چینی، قولہ، شہدہ قلی، قولہ، خربق بیمن، قولہ، سفوت، ہانک
سفید برابر لالیں، چالیس دن کے بعد کبیر کا کام دیتا ہے، خوراک ارقی، ایک دن لالہ کی
صبح، دوپہر شام دیں۔

حکیم چراغ الدین صاحب گورد آپوری

آتشک کا مجرب الحرب قیمتی نسخہ، منز جاگلوڑیلا مدبرہ دوز، مردہ سنگ، ماشہ
پورانہ بقدر ضرورت اور جاگلوڑ کے چھلکے اور تپتے ٹیحدہ کریں، پھر مردہ سنگ پیس کر تھوڑے
طویر، تین عدد گولی بنا دیں، ایک گولی ہمزاد ہمزادہ ماشہ دیویں، پھر ایک دوزم دیمان
دے کر تینوں حب کھلا دیں، قذا، دودھ و چاول،

بخار تجاری یا باری کا بخار، ہر برگ بوٹی ہل سیام عدد مگر باری کے دن کلاں
باندھیں، ہدی رک جاوے گی، مجرب ہے۔

دوبہ اطفال، ہر توتیا سبز کریں، ہاگ سفید بریاں ہونتن کے ہمزادہ شیر زنجب بمقار

برقت مایوسی یک سب تاد و سب ہمزادہ شیر مادہ دیویں مجرب ہے۔

حکیم محمد یعقوب صاحب ہاشمی

طحال کا حکمی علاج، وکریعین شور کورات بھر ایک پاؤ پانی میں ایک تولہ کسی چینی کے
مک میں ڈال کر جھگو دیں، صبح اس کو ہلا کر اور تدار کر پی لیں۔ پرانی سے پرانی طحال بھی پانچ چھ
ہم کے استعمال سے جاتی رہتی ہے، بلحاظ عمر اور قوت ذرن میں کمی یا زیادتی کی جاسکتی ہے۔

مہربان کا قطعی علاج، ستارہ سبکجات مکد ایک تولہ ہشکر تری رو تولہ سیوس
اول پار تولہ، کشتہ نقلی ۳ ماشہ، کوٹ چھان کر صبح و شام چھ ماشہ شیر مادہ گاڑ کے ہمزادہ استعمال

حکیم سید سعید نور صاحب

اور ارطیش کے لیے نہایت مجرب ہے۔
اور سوزنی ۳ تولہ، راز یا نج ۲ تولہ، اجوائن دسی ۲ تولہ، پودینہ ۱ تولہ، گل سرخ تولہ، تخم کرفس ماشہ
کسیا، حسب حاجت راگ کہنے ہو تو بہتر ہے، ایام ماہواری سے چند روز قبل بطور مطبوخ استعمال
کرائیں، اور ذیل کی ادویہ کے شانے بنا کر رکھنے کی ہدایت کریں۔

پودینہ، سوزج تولہ، پودینہ جنگلی تولہ، پودینہ نہری تولہ، اہل ۹ ماشہ، شیب بیانی ۱ ماشہ، سداب
۱ تولہ، حمان نریل کا پتہ یک عدد فرزند بھی دو روز قبل ایام ماہواری رکھو انا شروع کر دیں بخار

ہر توڑے کر کے، پیٹھ کا پانی یا ریے ۳۰ تولہ، گدڑ مقشتر تازہ یک سیر اگر خشک ہو تو
 ۱۲ بوتل عرق کشید کریں، اور ایک بوتل روزانہ تین دفعہ دن
 آٹا سا شہیت فائدہ کرے گا۔

حکیم غلام محی الدین صاحب

۱۔ برادرہ طلا فاضل، زرارہ (پارہ) مرادینہ اسفندہ شکرگت تمام ادویہ کو عرق لیموں
 کے چوبیسے کے اندر ڈال کر اس کا منہ بند کر کے چار سیر آگ دیجیں، قدر خوراک چار
 آگ رتی کھن یا کسی دوسرے مناسب بدرقہ کے ہمراہ۔

ابین وضعف جگر ہر زعفران الحدید تولہ، رنگ آہن اس کی ساخت اس طرح
 ہر آہن میں ۱۸ حصہ نوشادر ملا کر زین مناک میں دفن کریں، بس یہی زعفران الحدید ہے
 طلا تولہ، آملہ سارہ ماشہ، شکرگت ۶ ماشہ، ان تمام کو آب لکڑی ندو میں خوب باریک پیس کر
 ڈالنا عالی لے کر اس میں بھوس اور اس کے سر پر دوسرا انڈا چڑھا کر اسکو بند کریں اور تین
 گھنٹے کریں، پھر ایک مٹی کے برتن میں ریگ بوزن ۲ ڈال کر وسط میں رکھیں اور تین
 گھنٹے معتدل آگ دیں، اور اس کے بعد نکال لیں، خوراک ایک چاول ہمراہ کھیں،

لذوق ہر کشتہ صدف مرادیری ۶ ماشہ، کشتہ مرجان ۶ ماشہ، کشتہ خرمہر ۶ ماشہ، کشتہ
 کشتہ ایرک سفید ۶ ماشہ، ست گویا فاضل ۶ ماشہ، طباشیر کبود ۶ ماشہ، دانہ الپچی ۶ ماشہ، مقدار
 ایک صدف ماشہ بدرقہ مناسب،

۲۔ روغن گدڑ ایک سومرتہ تازہ پانی میں دھویا ہوا، عطر حنا ۶ ماشہ، فاکتہ عقیق

شفا ہوگی،

بچوں کے لیے گھٹی جوتے اور دستوں کے بند کرنے میں اکیر ہے۔
 زہر مہر خطائی ۳ ماشہ، اازو ۲ ماشہ، پینٹا ۳ ماشہ، سفوف بنا کر چنگی دیں،

جوب دافع ہیضہ

۱۔ آرد پرست بیج اک ۲ ماشہ، گل سُرخ تولہ، اورک ۱ ماشہ،
 مویزج تولہ، حب بقدر دانہ مسور بنائیں، ہر سگٹھ کے بعد ایک ایک گولی ہمراہ چائے
 انتشار اشرف شفا ہوگی۔

سنون دافع وجع الاسنان

۱۔ ریح، پھنکری تولہ، تخم گدنا ۱ ماشہ، تخم پلاں ۱ ماشہ،
 راگر سفید ہوتو بہتر ہے، عاقرقرا ۱ ماشہ، نمک طعام ۱ ماشہ، سفوف بنا کر دانتوں پر پیش،
 دے گا۔

نسوار، نوشادر، ماشہ، گیر ماشہ، سیاہ مرجع ماشہ، نمک طعام، ماشہ، نسوار بنا کے مخالف
 سونگھیں یہ درد سر کو بھی میند ہے۔

دافع عسرت الطمث

۱۔ بیج گھگر بیل، باد بزرگ، لکنگنی، مصبر، بونگا
 جو کھار ہر ایک ایک ماشہ، مغز ادام مقشر ۱۲ عدد، نار جیل مقشر ۳ ماشہ، رازا ۱ ماشہ، سورج
 ماشہ، کاج سفید ماشہ، جانفل ماشہ، سب کو گھول کریں اور فرزہ تیار کر کے لعاب کثیر
 تر کریں، اور سفوف مذکورہ الصدر میں تقطر پتھر کے رحم کے منہ میں رکھیں، ماشہ شفا بخائے

عرق برائے تپ دق

۱۔ تخم کاسنی ۵ تولہ، گاد زبان ۳ تولہ، گل گاد زبان
 تخم خیارین ۵ تولہ، کود تولہ، چرانتہ ۵ تولہ، گوسبر ۲۰ تولہ، گل غافث تولہ، انسنتین تولہ،
 سبز ۲۰ تولہ، مویزج ۴ تولہ، اجوائن دیسی ۳ تولہ، برگ ارٹو ستازہ ۲۰ تولہ، بیج ارٹو ستازہ ۲۰ تولہ،
 مٹھی مقشرہ تولہ، سب کو چار ہر پانی میں بھگو رکھیں اور بیدہ مچ کو کدو شیریں سبز کاپالی

حکیم محمد طفیل صاحب

سنتھ جات امراض سل : کشتہ رنگ جراثحت ایک چھٹانک لے کر ایک پور پختہ
 کر کے کھانے کے وقت دینا کہ درمیان سنگ جراثحت رکھ کر اسیراپول کی آگ دیویں، بعد میں نکال کر
 دوسرے گار تازہ ڈال کر آگ پر خشک کریں، بعد نکال کر صاف کریں، اور بعد میں ڈھائی تولہ
 اور پانی ۲ تولہ طباشیر بکھوڑا کر کھل میں خوب زور سے کھل کریں، بعد میں سبزی میں ڈالیں
 تاکہ ہر قسمی صبح اور رتی دوپہر اور رتی شام ہمراہ شیرہ انجیر اور لعاب بہیدانہ کے استعمال کریں،
 یہ دوا دن کے روکنے کے لیے آکسیر اور مغز بے ہے۔

کشتہ ۲۴ دن تک ہر سال جو نیم میں تیار کیا گیا ہو، اول، طباشیر ایک تولہ، انجیر کا سفوف دن میں
 کئی کئی بار شربت بنفشہ اور لعاب بہیدانہ استعمال کریں، ہر قسم کے خون کو بند کر کے خراب
 ہو جانے والی جراثحتوں کو خراب ہے۔

سفوف تریاق سل : سرطان سوختہ جو بالکل سفید چرہ کی طرح ہو جاوے ایک تولہ
 دیویں ایک تولہ، ست گلو ایک تولہ، طباشیر ایک تولہ، کشتہ فولاد ۲ ماشہ، زعفران ۱ ماشہ، کشتہ ہر سال
 ۱۰ ماشہ، ورق تفرہ، ورق طلا دونوں ورق ۲ ماشہ، اول ورق اور سوختہ سرطان اور کشتہ فولاد کو
 ایک ایک عرق بید خشک ایک ایک چھٹانک میں کھل کریں، جب عرق خشک ہو جاوے۔ بعد میں
 کشتہ طباشیر، زعفران وغیرہ خوب زور سے کھل کریں، حرمہ آیزم تک جب سب اشیاء
 کھل کر ہو جاویں تو استعمال میں لادیں، خوراک دن میں چار دفعہ یعنی صبح سے تین تین گھنٹہ تک
 ہمراہ شیرہ انجیر اور لعاب بہیدانہ کے استعمال کریں، بہت ہی سفید نسخہ ہے، مغز بے ہے۔
 کشتہ ۲ ماشہ سیاب ۲ ماشہ، گندک ۲ ماشہ، نوشادر ۲ ماشہ، اول سیاب کو کپڑے میں بہت دفعہ
 دھو لیں، بعد تعلق کو پگلا کر اس میں چاروں اشیاء ڈالیں جب گرہ ہو جاوے تو کھل میں
 لادیں، اور تیس دفعہ تک نیا ڈال کر صاف کریں، اتنے سورج کے چمک نکل آوے گی

اڑا لیوس، خوراک نعت یا دل سکن یا پتاشہ میں رکھ کر طلق میں رکھ کر نکل لیوس۔ آنکھ
ہر درجہ میں سفید ہے۔

برائے خنازیر ۱۔ دار چکنا ماشہ، پیکور ماشہ، ٹہر مال و بقیہ ماشہ، گندھک آلو
۴ ماشہ، سکیا زرد ماشہ، مرچ سیاہ ۲، اتور، بیلا سیاہ ۲، اتور، زنجبیل ۲، اتور، فلفل
تور، جیلہ ادویات کو کوار گندل کے گودہ میں سات یوم تک گھول کر لیں، انہیں کم از کم چار
ہونا چاہئے گولی بمقدار مونگ پھار کجاوے، خوراک ایک گولی صبح و شام ہمراہ سکن
کرانی جاوے، یہ گولیاں آنکھ کبہر کے لینے بھی سفید ہیں۔

برائے برص ۱۔ منڈی سوادیر، شاتھو، یک سیر، چھال سیر، نیم یک پاؤ، چھال
دھکی یک پاؤ، بیلا یک پاؤ، چرائے یک پاؤ، رولے نم مینی آدھ پاؤ، چوب مینی آدھ پاؤ،
آدھ پاؤ، ان کا عرق کس بارہ بوس کی کیشہ کریں، خوراک ۵ تا ۱۰ اتور، ہمراہ عرق ذیل کا سفوف
کیا جاوے

سفوف برص برائے علاج داخلی ۱۔ داؤ رنگ اتور، گیری اتور، باچی
گندھک آلو ۲، رینڈ مینی ۲، اتور، سفوف سازندہ خوراک ۲ ماشہ صبح و شام ہمراہ عرق

نسخہ پچھلے برص ۱۔ گندھک آلو ۲، اتور، مرچ سیاہ اتور، نوشادر اتور،
انجیر اتور، تخم پیاز اتور، باچی اتور، سر سیاہ اتور، درک زنجبیل حب سازندہ، برہم
دآب آدھ ک یا سر کرا کھری حل کر کے ملاکتند۔

خشک :- اجوائن دیسی اتولہ، اجوائن خراسانی اتولہ، اجمود ۲ اتولہ، مردانگ ۲ اتولہ،
 پانی اٹسٹ بوٹی کا نکال کر کھریں، جب خشک ہو جاوے تو باقی ایشیا خوب کوٹ
 کر کے ملا کر تندی سیاہ میں مل کر ان سب ادویات کی گولیاں تیار کریں، غمخوار ایک
 چاولوں کی بیج سے کھانے کے لئے غذا دو دھ چاول بلانک کے روٹی گندہ
 ڈال کر کھلائیں، اور مدیعیں کو دن بھر سونے نہ دیں، اس دوائی سے مریض کے منہ
 کی طرح پانی نکل کر بیجے گا، اور اس پانی سے منہ نہیں آتا اور اگر آتشک سے تالیوں سورا
 خوں سے خدا کے فضل و کرم سے بالکل درست ہو جائے گا۔

سخت جات برص :- نسخہ برص کے لیے کسیہ ہے، پوست یخ عشرہ راک ۲ اتولہ تخم
 ۲ اتولہ، خشک ۲ ماشہ، سب کو علیحدہ علیحدہ کوٹ چھان کر وزن کر کے دنجیل کے پانی میں
 دس دنوں تک دبیوم تک کھریں، اور گولی بقدر باجرہ غمخوار تیار کریں۔ ہر روز ایک گولی
 پر بہتر نرس اشیا روہی و اچار وغیرہ۔
 اور بیکرہ کا پانی برص کی جگہ پر لٹا اکثر فائدہ کرتا ہے۔
 دانہ کا سفوف اتولہ، صندل سُرخ کا سفوف اتولہ، دونوں کو بوٹی ہندی کے عرق
 میں گولیاں پانی میں گھس کر مقام برص پر لگائیں، مفید ہے۔
 ایک آندسار ماشہ، گیدہ و ماشہ، گلنار ماشہ، باچی ماشہ رات کو پانی میں بھگو کر صبح آب
 میں دس گولیاں کو بیس کر ملا کریں۔

دق کے نسخہ جات :- کشتہ قلبی تپ دق میں کسیہ ہے۔ درجہ اول میں
 دق خراسانی اتولہ، پارہ ڈھائی اتولہ، گرہ کریں۔ بعدہ قلبی شورہ آٹھ اتولہ ملا کر خوب کھریں کریں۔
 ک ذات ہو جائے پھر ایک بڑے کوزہ میں یعنی ٹنڈ میں آگ دیں، اوپر ایک پیالہ
 اٹھک دیں، اوپر چار سیر ہونے چاہیے، تمام کوزہ کشتہ سے بھر جاوے گا، سرد ہوئے

جب خوب صاف اور نفرو کی طرح چمک دار ہو جاتے تو دھوپ میں رکھ کر خشک کریں
 اچھی طرح سے خشک ہو جاوے تو پہلے گندھک ڈالیں، خوب کھول کریں، بعد میں نوشادر
 خوب نذر سے کھول کریں، سرسری طرح میاہ جو عاڑے تو ایک کچی شیشی نیکر گل حکمت کریں
 روٹی ڈال گئی ہو، جب گل حکمت اچھی طرح سے خشک ہو جائے تو سب ایشیا سائیس ڈال
 اور اچھی طرح ہلا دیں، ایک پادر پھر کوڑے کر پیٹھے ایک کوڑے بڑا رکھ کر اس پر شیشی کو رکھ کر
 باقی کوٹوں کو شیشی کے ارد گرد رکھیں، اور ایک سطح آہنی سے ہلائیں جب کہ اس سے
 شیشی کا بند ہو جاوے تو جلدی سے کھولیں، اور منہ بند نہ ہونے دیں، جب سنہری
 کا حواں نکلے تو آدہ لیوں، سونے کے رنگ کی دوائی تیار ہوگی رخصالت سے شیشی میں
 رکھیں، بعد میں ایک رتی ہمراہ دو دھریا مناسب بذر تہ جات استعمال کریں، یہ نسخہ سلا
 اور شدید کھانسی میں آکسیر کا کام دیتا ہے۔ بندہ کا معمول ہے۔

عزرا کے لیے نسخہ صرف گلغندہ کا استعمال کیا جاوے تو بہت ہی مفید ثابت ہوا ہے
 کے عومین بھی گلغندہ کا ہی استعمال ہو، تو بہت ہی اچھا ہے، گلغندہ اور سرطان سوختہ کو پالی
 کہ استعمال کیا جاوے تو بہت ہی مفید ہے، وزن گلغندہ ۲ تولہ، وزن سرطان سوختہ ۱ تولہ
 تین دنوں استعمال کریں بہت ہی مفید ہے۔

تخم کدو ۵ ماشہ، مغز خیارین ۵ ماشہ، مغز جوزہ، ماشہ، مغز بہلانہ ۵ ماشہ، تخم فستق
 ۵ ماشہ، تخم خرفہ، ماشہ، صمغ عربی ۲ ماشہ، کیترا ۱ ماشہ، نشاستہ ۲ ماشہ، طباشیر ۲ ماشہ، ۱
 ڈیڑھا ماشہ، سرطان سوختہ ۶ ماشہ، کوٹ چھان کر نصف شکر سرخ ملا کر لعاب بہلانہ میں
 بنادیں، بقدر بخود کے گویوں کو پختہ منہ میں رکھیں مجرب ہے۔

نسخہ آتشک

۱ پارہ ۲ مثقال، گندھک آدہ ۲ مثقال، عقرقر ۲ مثقال، مثال سما
 ایک دانگ، ناول پارہ اور گندھک کو خوب کھول کریں۔ بعد میں گولیاں بقدر رنگ کے تیار
 استعمال سے دو دن پہلے مہل جا لگوڑ کی گولی کا دینا چاہیے، خوب کھل کر مہل میں
 دو گولیاں صبح کے وقت شہد بہ چرب سے استعمال کریں اور شام کو گوشت بجا کے ہمراہ

عرق ہر کدو بھنڑا ایک عدد، دریا کاپانی ۱۰ سیر پختہ، کاسنی بھنڑا ایک پاؤ، برگ اڑوسہ،
ایک گلو بھنڑا چھٹانک، برگ گاؤ زبان ایک چھٹانک، خوب کلاں ایک چھٹانک، بطریق
دو تول عرق نکالیں۔

بوائیسر ہر بوائیسر بادی، ککر چھڈی کاپانی نکال کر آگ پر جوش دیں
کالعا اور بادے تو کھراں میں ڈال کر اس کا دواں حصہ کالی مرچ، اور میواں حصہ بینگ
کھل کریں، پھر اور پانی ککر چھڈی کا ملا کر کھل کریں، یعنی ۸ پیر کھل کریں، جب خشک
ہوے تو گویاں بقدر کنار جنگلی کے بنا دیں، ایک گولی صبح اور ایک شام ہمراہ پانی کے استعمال
کے بعد چرب علقہ کھالیا کریں۔

بوائیسر خونی کے لیے ہر نسخہ رسونت، بیلہ زرد، گوگل، زکچور، جلیہ سادی وزن
کے پیلے آب تریب اور بعد لکر چھڈی میں کھل کریں، یہ نسخہ بوائیسر خونی کے لئے
مفرب ہے۔

بوائیسر بادی کیلئے ہر نسخہ نوشادر ہاٹسرخ، راتندا، سرخ، سوڈا، سرخ گینیشا سفاس
آب چراتندہ تولہ میں مل کر صبح و شام پلانا بہت مفید ہے۔
مقل ایک تولہ آب لکڑو تہ، ککر چھڈی میں حل کیا
اور پوست بیلہ زرد، پوست بیلہ کابی، بیلہ سیاہ، پوست بیلہ آملہ ہر ایک ۲ ماشہ، دم الاثوین
مگر اتنے تھی، گل ارمنی ہر ایک ایک ماشہ، سب کو باریک کر کے چنے کے برابر گویاں
ہر روز سوتے وقت غذا کے ۲ گھنٹے بعد گول ہمراہ پانی استعمال کریں، مفرب ہے۔

بوائیسر خونی ہر مغز تخم نیم، اتولہ، گوگل، اتولہ، رسونت، اتولہ، کالی مرچ، اتولہ، گندھک

بزرگال کشتہ نشی میں نگاہ رکھیں، خوراک ایک رتی ہمراہ کھن یا دیگر برقیات مناسب سے
مغرب ہے۔

رب، مندل سفید کی لکڑی کو عرق گلاب میں گھس لیں، کا فور ۲ ماشہ، طباشیر ماشہ، زہر
عرق گلاب گسا ہوا، سبز کنول گٹھا ماشہ، نبات سفید ۴ ماشہ، سب کو پیس کر پھینے کے
بنادیں، ایک گولی صبح ایک دوپہر اور ایک شام ہمراہ شیرہ تخم خرفہ کے استعمال کریں،
دفعہ زنجبیل ۵ ماشہ، قلعہ درازہ ۸ ماشہ، قلعہ سیاہ ۸ ماشہ گندھک ۶ ماشہ، میٹھا تیلیا
یہاب مصفی ۶ ماشہ، تخم دھتورہ ۲ ماشہ، سب کو پیس کر وزن کر کے عرق اورک میں کھل
گولی بقدر ایک سرخ تیار کریں اور ہمراہ عرق اورک وقت صبح کے استعمال کریں، مغرب
نوٹ: سب سے پہلے گندھک اور پارہ کو کھل کریں بعد میں میٹھا تیلیا، بعد میں تخم دھتورہ
کرنا چاہیے۔

دو، کھانسی دق کے لئے نمک لاہوری ۴ رتی ۲ تولہ پانی میں حل کریں، یہ پانی دق میں
دفعہ استعمال کریں، کھانسی کے لئے اکیس ہے۔

در، خاکستر سلطان ۴ رتی رب السوس ۴ رتی، صمغ عربی ۴ رتی، کیترا ۴ رتی، طباشیر ۴ رتی
میل ۴ رتی، مست گلو ۴ رتی، ان ادویات کو پیس کر سفوف تیار کریں، خوراک ۱ ماشہ شربت
میں ملا کر چٹائیں اوپر سے شربت بزوری پلویں، صبح شام استعمال کریں۔

رس، دق کی کھانسی کے لئے سلطان ۲ عدد، خاکسی ۶ ماشہ، اصل السوس مقشر ۷ ماشہ، پورسٹ
۶ ماشہ، عتاب ۵ دانہ، برگ ارڈوسہ سبز ۸ تولہ، سب کو مٹی کی کپڑے میں رکھ کر گل حکمت کر کے آگ
تاکہ کھیلی ہو جاوے ایسے بائیک کر کے ایک چٹکی کھلائیں بہت ہی مفید ہے۔

رس، سلطان سوختہ سفید رنگ، صدف مرادیدی کشتہ چادلوں کی سمجھ والا، کبر باشمی،
زہر ہرہ، اشاف مرغان، حشیق سوختہ، کا فور، مندل سفید، مست گلو، ورق طلا، ورق چاندی
ازمنی، زعفران، ابریشم، دانہ الہچی خورد، تمام ایشار کو عرق کیوڑہ اور عرق گلاب عرق مید
عرق ایک تہل میں ہوں، جس میں کھل کریں، خوراک ۴ رتی صبح اور ۴ رتی دوپہر اور ۴ رتی
عرق سے استعمال کریں۔

صاف کی ہوئی اتولہ اس کی گولیاں ایک رتی کی تیار کریں، صبح کے وقت ۲ گولیاں دہی کی
استعمال کرائیں، مجرب ہے گولیاں آمرا دانہ کے پانی سے بناویں۔

بواسیر خون

بواسیر خون کو اکسیر کا کام دینی ہے، پوست ہیلہ زرد، پوست ہیلہ
آملہ ہیلہ سیاہ ہر ایک ایک تولہ، اول پوست ہیلہ زرد کو جو کوب کر کے پانی صبر برگ کے
میں بھگو دیویں، پوست ہیلہ کو نگر چھڑی کے پانی میں اور پوست آملہ کو نیب کی نرم
کے پانی میں ہیلہ سیاہ کو شاہترہ کے پانی میں ان چاروں بوٹیوں کا پانی اتنا ہونا چاہیے کہ
بادام روم سے چرب کرتے ہیں، بہت پانی نہیں ہونا چاہیے، سب اشیا کو ٹیلا ہیلہ
میں خشک کریں، بعد میں رسونت ایک چھٹانک لے کر رات کو پانی سولی میں بھگو دیویں
کو تیار کر سب اشیا کو ایک کوٹھی میں ڈال کر خوب گھونٹ دیویں، جب باریک ہو جائے
گولیاں بقدر نختہ تیار کریں، ترکیب استعمال یہ ہے دو ماشہ چھلکا اسپنول لے کر ۲
اس میں رکھ کر کھائیں، اور بعد میں دودھ گرم پی لیا کریں، دودھ اور گھی کا بہت زیادہ استعمال
چاہیئے، کیونکہ یہ دوائی خشک بہت ہے،

پر ہینرہ، دال موٹھ، بیگن، میتھی وغیرہ کا ہر گز استعمال نہ ہو، یہ گولیاں بندہ نے ۱۰
استعمال کرائی ہیں، خلاء کے قفل کو مہ سے گل حکمت ہوئی۔
اگر مسوں کو گراہ منظور ہو تو آدمی کی بڑی سوختہ اور کورسی سوختہ دونوں کو ملا کر مسوں
انشا اللہ سے گر جائیں گے، بہت ہی مجرب ہے، یہ نسخہ بندہ کے والد مرحوم کا مجرب نسخہ
اس نسخہ کو اکثر مریضوں پر استعمال کیا کرتے تھے۔

امراض قبض دائمی

نسخہ برگ سنا کی اتولہ، ادایان اتولہ، نبات سینہ،
ہر ایک اشیا کو ٹیلا ہیلہ زرد کوٹ چھان کر سفوف تیار کریں، خوراک ۲ ماشہ ہمراہ نیم گرم
سے قبل از غذا استعمال کریں، بہت ہی مفید نسخہ ہے، دائمی قبض دور ہو جاتی ہے۔
سوف صاف شدہ، جوان دہی صاف شدہ مساوی الوزن لے کر خوب باریک کریں

۲ ماشہ ہلہ تازہ پانی کے بعد
استعمال کریں اگر ۲۰ یوم استعمال کریں، مجرب نسخہ ہے۔
مستوطری، تخم حنظل، ریونوچین ہر ایک ۲ ماشہ سب کو باریک ٹیس کر لعاب صمغ کیترا
۲ گولیاں بناویں، خوراک ایک گولی یا ۲ گولی رات کو سوتے وقت ہمراہ نیم گرم بہت ہی
مجبور ہے۔

ایملہ زرد، سنا کی ہر ایک ۲ تولہ، زیرہ سیاہ، گل سترخ، اچودینہ، خشک، مصطکی، رومی ہر ایک ایک
تولہ، اول نصف تولہ، سب کو باریک کر کے سفوف بناویں خوراک ۲ ماشہ ہمراہ نیم گرم پانی کے
سوتے وقت استعمال کریں۔

۲ ماشہ زرد، سنا کی ہر ایک ۲ تولہ، زیرہ سیاہ، گل سترخ، اچودینہ، خشک، مصطکی، رومی ہر ایک ایک
تولہ، اول نصف تولہ، سب کو باریک کر کے سفوف بناویں خوراک ۲ ماشہ ہمراہ نیم گرم پانی کے
سوتے وقت استعمال کریں۔

۲ ماشہ زرد، سنا کی ہر ایک ۲ تولہ، زیرہ سیاہ، گل سترخ، اچودینہ، خشک، مصطکی، رومی ہر ایک ایک
تولہ، اول نصف تولہ، سب کو باریک کر کے سفوف بناویں خوراک ۲ ماشہ ہمراہ نیم گرم پانی کے
سوتے وقت استعمال کریں۔

نسخہ باہ ۲ نسخہ برادرہ مولاد اتولہ، برادرہ چاندی اتولہ، کھول میں ڈال کر آک کے دودھ
میں کھول کریں، جب مثل شکر سا ہو جاوے، گول بنا کر ایک چھوٹے کوزہ میں رکھ کر گل
کھول، بعد میں تین دفعہ آگ دیویں، مجرب ہے، خوراک نصف رتی ہمراہ کھن کے۔

نسخہ باہ ۲ برادرہ مولاد ایک تولہ لیکرم رتی سیاب لاکر کونا گنٹل کے گودا میں کھول کریں،
۲ ماشہ بنا کر ایک گلی بزن میں گل حکمت کریں، ایک پاؤ پختہ صحرائی ایلوں کی آگ دیویں اسی
۲ ماشہ کھول کر کے آگ دیویں، بعد میں شیشی میں رکھ لیں، ہفتہ عشرہ تک نناک زمین میں
۲ ماشہ رکھ کر نکالیں، ۲۰ یوم تک کھن میں ایک رتی برزد دکھایا کریں، اگر ایک سال تک متواتر
۲ ماشہ شکر کی پر ہینرہ کریں، مرفعات کی کثرت کے ساتھ استعمال کریں، توشیح غلظہ طبی
مفید لاریں۔

طلابہ نامیروی جاوتری ۳ ماشہ، زعفران ۳ ماشہ، لونگ ۲ ماشہ، بیر ہونئی ۳ ماشہ، مغز تخم ہونگ
۱ ماشہ، مغز تخم ازہد ۳ ماشہ، گائے کا گھی اتولہ میں حل کریں، عرصہ ۲ یوم متواتر کھول کریں،
خوب کھول جو جاوے تو سٹیشی میں نگاہ رکھیں، بقدر ذوق حشفہ چھوڑ کر اوپر کی جلد پر
آہستگی سے لگا دیں زور سے مٹنے کی ضرورت نہیں ہے، عرصہ چار یوم تک متواتر لگا دیں اور
باندھ لیں، اوپر پان کے دھاگہ باندھیں، اس سے بازیک بازیک ٹیوڑ نکلیں گی، بعد میں
پیاز جلا کر لگا دیں، یا دیہلیں لگا دیں کبھی سب دور ہو جاتی ہے، مجرب ہے۔

صفت باہ میں

بھینسہ سرخ ابال کہ زردی نکال لیو میں اور اس کے برابر نخود بریاں
دو دنوں کو پیس کر غسل خامس میں لاکر رکھ لیو میں، روزانہ ایک تولہ نہار منہ اور کھانے کے
بعد ایک تولہ کما میں، اس دوائی سے چند روز میں استند رطافت پیدا ہو جاتی ہے کہ کمال استعمال
کے پر معلوم ہو گا۔

صفت جات آتشک

سکھیا سفید ۲ ماشہ، عقرقر ۲ ماشہ، کتھ سفید ۲ ماشہ، چالیا چکنی
سب کو پیس کر حسب بقدر نخود تیار کریں، ایک گولی صبح اور ایک گول شام استعمال کریں، تڑھی
لک اور گشت اور لونگ کی وال سے پرہیز کریں، یہ نسخہ عرصہ ایک ہفتہ ۲۳ ہفتہ کے استعمال
کے سے بہت فائدہ ہوتا ہے۔ اگر بہت ہی نامزدہ چاہیے تو ۲۴ یوم تک استعمال کریں، اس
کے کوئی تکلیف نہیں ہوتی، اور نہ ہی منہ آتا ہے، مجرب ہے۔

آتشک کے لیے :- آب بوٹی برن کھری ۵ تولہ، روغن گاؤہ ۵ تولہ میں ملا کر ۲۰ روز تک استعمال
کریں اور زردی وغیرہ سے پرہیز کریں، صرف ایک آدمی پر نسخہ بنا کے استعمال سے فائدہ ہوتا ہے۔

صفت :- سم الفلہ ایک ماشہ کے کر جو کوب کریں اور ایک تولہ پینکڑی سفید لے کر ایک
پان پر پگڑیوں، جب پگڑیوں جاوے تو آگ نرم کریں، بعد میں سم الفلہ ایک ماشہ ڈال دیو میں
تک تمام پگڑی نہ جاوے تو اس وقت تک تھوڑی تھوڑی آگ جلا دیں، بعد میں ایک سٹیشی میں
لا کر پیس، خوراک ایک چاول بھر کھن میں استعمال کریں، صبح کے وقت اس نسخے زخم آتشک
کے ہلک ہو جاتے ہیں، عرصہ ۲۱ یوم استعمال کرنا چاہیے۔

صفت :- نمک اور تڑھی گوشت وغیرہ کا بہت ہی پرہیز کرنا چاہیے، یہ نسخہ کم از کم ۲۰ ہفتوں
کے استعمال کا گیا ہے جس سے کمال فائدہ ہوا ہے، مجرب ہے اور تجربہ کیا ہوا راز سر بستہ ہے۔
صفت زخم آتشک کا بہت ہی مفید اور کسیہ ہے۔

طلابہ نامیروی جاوتری ۳ ماشہ، زعفران ۳ ماشہ، لونگ ۲ ماشہ، بیر ہونئی ۳ ماشہ، مغز تخم ہونگ
۱ ماشہ، مغز تخم ازہد ۳ ماشہ، گائے کا گھی اتولہ میں حل کریں، عرصہ ۲ یوم متواتر کھول کریں،
خوب کھول جو جاوے تو سٹیشی میں نگاہ رکھیں، بقدر ذوق حشفہ چھوڑ کر اوپر کی جلد پر
آہستگی سے لگا دیں زور سے مٹنے کی ضرورت نہیں ہے، عرصہ چار یوم تک متواتر لگا دیں اور
باندھ لیں، اوپر پان کے دھاگہ باندھیں، اس سے بازیک بازیک ٹیوڑ نکلیں گی، بعد میں
پیاز جلا کر لگا دیں، یا دیہلیں لگا دیں کبھی سب دور ہو جاتی ہے، مجرب ہے۔

طلابہ نظر

یہ نسخہ بندہ کے پاس ہر وقت رہتا ہے اور بہت مریموں کو فائدہ
ہوا ہے۔

ایک ڈبی سم الفلہ سفید کی ۲ تولہ، سات روز خیر آگ میں تڑھیں، بعد سات یوم کے کمال
صاف کر کے اس ڈبی کو ۵ تولہ کھن میں کھول کریں، تین یوم تک اچھی طرح بعد میں ایک
میں روٹی ڈال کر اوپر اس کے کھن ڈالیں، اور تیز دھوپ میں رکھیں، سم الفلہ اوپر پیک
جاوے گا، خالص کھن پیچھے چلا جاوے گا، بحساب فی تولہ ۲ رتی زعفران مشک خامس
اور ایک ماشہ بیر ہونئی ملا کر ایک روز برابر کھول کریں، حشفہ کو چھوڑ کر اوپر کے عرصہ
سے مالش کریں عرصہ ۲ یوم کے بعد پھنسیاں نکل آویں گی، پھر اس کو ترک کر دیو میں
گھی میں پیاز جلا کر لگا دیں، ۱۵ یوم کے بعد پھر یہ عمل کریں، یہ عمل کرنے کے لیے نہا
سر دی کی ضرورت ہے، گرمی میں اس کا استعمال منفر ہے،

پرہیز تڑھی باوی اشبار کا بہت استعمال ہو تو ترک کریں، گھی گوشت اٹھا دینیہ
استعمال میں لانا چاہیے۔

صفت باہ

روغن تیانامی کی بہت مالش کریں، یعنی چالیس یوم تک
مالش کریں اور اوپر اس کے برگ پان باندھ دیو میں، مجرب ہے۔

صفت باہ :- میں بیر ہونئی کو گائے کے گھی میں بریاں کریں تاکہ گل سرخ ہو جاوے۔

نسخہ رال، موم، کافور، کات بندی، ہر ایک ۴ درم روغن گاو تازہ ساوی سب سے پانچ
اور دوغن کو آبی کر چھی میں ڈالیں جب دو قوں پگ جاویں تو اس وقت رال پیس کر ڈالیں
ادویہ کو دوغین جو خش آجاویں پھر کتہ سیند پیس کر داخل کریں، اور دوغین جو خش دلیوں
آہنی سے خوب کھل کریں، پھر کافور ڈال کر اسی وقت آگ سے نیچے آتا رہیں، خوب کھل کر
نصف مرہم میں پیاری سوختہ ملا دیں، نصف خالی رکھیں جب زخم گندا ہو تو سپاری وال
لگادیں، جب صاف ہو جاوے تو خالی جس میں پیاری وغیرہ نہ ہو استعمال کریں، مغرب

نسخہ دانتوں اور مسوڑوں کے امراض کیلئے

در تمام امراض دانت مسوڑوں
خون آنا کے لئے مجرب واکسیر کا حکم، نسخہ کچھ کا کوڑا تولہ، نمک سیاہ اتولہ، غفل سیاہ اتولہ
تواکی سیاہی اتولہ، سب کو علیحدہ علیحدہ نہایت ہی باریک کر کے شیشی میں مضبوط کاک
سے رکھیں، موانہ لگے ہوئے اس کی تاثیر میں فرق ہو جاتا ہے۔
نوٹ: دوائی بغیر پانی کے لگانے سے استعمال کیجاوے دوائی کے استعمال کے بعد
گھنٹہ تک پانی کا استعمال ہرگز نہ کریں تاکہ یہ
نودہ دوائی سخن بلا قیمت مرہموں کو دی جاویں، در نہ فائدہ نہیں ہو گا یہ دوائی درد
برہم تمام امراض مسوڑوں کو اکسیر ہے۔ سیکڑوں مرہم صحت یاب ہونے۔

سرمہ نواہیجاو

در دغند، غبار سرفی کے لئے اکسیر، نوشادر، کبیری صاف اتولہ، شوره تل
اتولہ، نمک لاهوری صاف اتولہ، پھلکڑی صاف اتولہ، ان چاروں اشیاہ کو علیحدہ علیحدہ باریک کر
ایک کوزہ صاف میں ڈال کر ایک سیر پختہ کوڑا کر چھی میں آگ لگا کر کوڑا کے اندر کوزہ کو
منہ کوزہ کا کھلا رکھیں، جب آگ تمام سرد ہو جائے سب اشیاہ کا سیند رنگ کا کتہ تیار کر
شیشی میں حفاظت سے باریک پیس کر رکھیں، کاک شیشی کا ہرگز نہ کھلنے پانے در نہ تمام دوائی
پانی ہو جاتا ہے، یہ سرمہ دہند غبار معمولی بھولہ کو اکسیر کا حکم رکھتا ہے۔ مجرب تجربہ شدہ
یہ سرمہ بندہ فروخت بھی کرتا ہے، سرمہ نواہیجاو اس کا نام ہے، نسخہ سرمہ کا یہ سرمہ کاس

کھانسی میں ایک رتی پتاشہ میں چھراہ پانی صبح اور رات کو سوتے وقت بہت ہی مفید ہے
فاروں کے لئے ہر شطر الغب و پتہائے مرکبہ کو اکسیر اور معدہ کو قوت دینا ہے۔
اصل السوس چار درم، طباغیر دو درم، نستین دو درم، سنبل الطیب
دو درم، کانیون ۳ درم، سب اشیاہ کو علیحدہ علیحدہ باریک پیس کر عرق گلاب میں قرص تیار کریں۔
فدا کے فضل سے بہت ہی مرہم صحت یاب ہوتے ہیں۔

حکیم بد الدین صاحب

سرمہ برائے تقویت باہ و نمک

در برہم اتم مجرب، از عفران ۱۰ ماشہ، دانہ بیس
۱۰ ماشہ، دارچینی ۱۰ ماشہ، قزقل ۱۰ ماشہ، لوبان ۲ تولہ، شتاقل ۲ تولہ، اندر خوشیریں ۲ تولہ، جوڑ بوا
۱۰ ماشہ، بادام ۵ تولہ، شک تہی ۳ تولہ، شہد ۲ تولہ، مسری یک ٹنار پختہ، روغن چرس ۵ تولہ، بطریق
اصول سمون سازندہ قدر شربت ۳ سرخ، نایک ماشہ، ازین خوراک زیادہ کردن حسب طبیعت
گذاشت اگر قدرے خشکی کے کد شہر گاو بقدر مناسب نشہ دوائی بوقت عصر با خورد
اسری شب مدکار باشد و خشکی نہ کند، کشیدن روغن چرس، چرس ۵ تولہ درہ سیر شہر گاو آتہ پختہ
فائدہ مند تاپتہ شد و صبح سکے دزر روغن گرفتہ گرم کر وہ بار بند

سرمہ دیگر برائے مسک و مقوی باہ و مقوی معدہ

در بیک ازب یا رطل مجرب است
۱۰ ماشہ، قاسم ۱۰ تولہ، شراب رم غلیظ و سرخ رنگ، یک بوتل، انیون رادر شراب
۱۰ ماشہ، اگر اول بار آب غلیظ آمدہ باشد آن آب را دوبارہ درستی پے، تتر، تاکہ آ
۱۰ ماشہ، گردویں آل آب صاف را جو خش دہنتا غلیظ کر دوغین کمال حفاظت

نہ گورد دراد دل سدا بر بقدر دانہ عدس بروقت عصر خورده باشد اگر خشکی مجبوس شود شکر نوشید

دیگر نسخہ برائے ضعف باہ و تقویت اعصاب و مبلوق مجرب و آزمودہ ۱۲۸
جانگوٹہ پتہ سے پاک کیا ہوا شکر تولہ، سم الفار ۳ ماشہ، سیر ہونٹی ۲ تولہ، مکھن گانہ ۱۰
ادویہ بالا کو ابریک کر کے مکھن ملا لیوں، اس میں سے شرفہ دجائے درخت چھوڑ کر طلا کر
پان اس پر پیٹ لیوں، پانی لگانے سے پرہیز کریں۔
اس طرح تین روز لگائیں تین روز کے بعد چھوڑ دیں، جب خشک ہو جائے جان کو

حکیم قاسم صاحب

نسخہ برائے قوت باہ کشتہ قشر بیضہ و سم الفار
پیشانی تک شیشہ پانی میں بھگو کر جب تک حل ہو جاوے اس میں قشر بیضہ مذکورہ بھگو
اور سابقہ پانی دور کریں، اسی طرح اکتالیس دفعہ ایسا کریں، سگہ ہر روز آب تک نیا لالہ
اور سابقہ پانی تک والد نکال دیا کریں، اکتالیس دن کے بعد قشر بیضہ تیار شدہ کوڑھ لگ
کر کے کہا روں کے آوہ میں رکھیں، قشر بیضہ سفید رنگ کا ہوگا، بعد عرق لیوں میں ایک
کھل کر کے ٹیکہ بنا کر خشک کریں، اور چار سیر آگ دیں، اسی طرح عرق لیوں میں سات دن
دیں کشتہ عمدہ ہوگا، اس میں کشتہ سم الفار جس کی ترکیب ذیل میں درج ہے ملا لیں۔

کشتہ سم الفار
۱۔ ایک ڈلی نمک کی لے کہ جو وزن ۲ سیر ہو، اس میں تشیب بنا
اس میں سم الفار وزن ایک تولہ رکھیں، اس میں عرق گلاب خود ساختہ بھر دیں کہ ڈلی سم الفار

۱۔ دوسرے روز سے دن ڈلی سم الفار نکال لیں، اور عرق گلاب سابقہ بدل کر نیا عرق گلاب
۱۰ اسی طرح اکتالیس دفعہ یہ عمل کریں
۲۔ عرق گلاب سابقہ نکال کر جدید عرق گلاب ڈالیں، مینا و مقررہ یعنی اکتالیس دن کے
۳۔ سم الفار کھل میں ڈال کر ابریک کریں اور عرق گلاب تند و تیز سالم بوتل میں کھل کریں، جب
۴۔ کھل ٹھک ہو جاوے اور دلی سم الفار تیار ہو جاوے تو قشر بیضہ کاشتہ مذکور اس میں
۵۔ ایک دن پھر عرق گلاب میں کھل کریں، جب خشک ہو جاوے تو شیشی میں بھر لیں
۶۔ ایک پاؤں مکھن میں قوت باہ جریان، امرتسنی، کلاز حد سفید اور مجرب ہے اور صفحہ
۷۔ ہے، لاغری اور کمزوری بدن کے لیے اس سے بڑھ کر کوئی دوا نہ ہوگی، نامردی کے مریض
۸۔ میں اتنی قوت دیتا ہے جو ناقابل برداشت ہے، مردوں کو آتین لڑانے والا نسخہ
۹۔ ہمارے مطب میں بروقت تیار رہتا ہے، مطب کا ایٹنا نسخہ ہے۔

حکیم حافظ محمد عبدالرحمن صاحب

کشتہ ذات الجنب و اخوانہا
۱۔ در ابتدا ر مجرب ۵، فی صدی است انکوزہ ۳ ماشہ
۲۔ ماشہ نمک سو پچھڑ ماشہ، ہر سہ آدویہ را ابریک کردہ و وزن کنند زنجبیل ۹ ماشہ جدا
۳۔ و آب یک پاؤں جو شانڈہ شدت آورده شکر تری ۶ ماشہ اناختہ اول یک وزن دوا خورد
۴۔ کشتہ جو شانڈہ زنجبیل نوشند، بعد چہار پاس باقی وزن بمطلون زنجبیل بوزن ۹ ماشہ
۵۔ کھل کر خورد و دم بدوں قصد تحمیل کر دو بصورت آراہ کتہ روز کنند برائے طیب مازق
۶۔ کشتہ بھراہ بالانسجہ خوردنی کنند، متقل زرد ماشہ، مصرع آٹھ ۲ ماشہ، شمار عمدہ ۳ ماشہ، زنجبیل
۷۔ کشتہ بیختہ در سفیدی بیضہ مرغ آمینختہ پر مقام منولم مناد کنند۔

حکیم فتح چند صاحب امر تسری

لقوہ کا نسخہ۔ دھنسی کوار کا گودہ اتولہ، نمک خارواڑ گن یعنی پٹھ کنڈا اتولہ، مسطرد مغز کچلا ۲ ماشہ شہت سہنی سوسے اتولہ، رُب شاہنشاہ اتولہ، سب کو باہیک جیس کر ایک، اسی اسی ایک رقی شام ایک اتولہ شہد میں ملا کر چٹا دیا کریں اور لقوے کی جگہ پر روغن باوردی لگا کر کے اس پر روٹی باندھا کریں، سات سے لے کر اسیس یوم تک آرام ہو جائیگا۔

سل درجہ اول کا نسخہ۔ گندھک آدھا اتولہ، رُب کالی زیری اتولہ، سب اتولہ، مسطرد، مسطرد گلو ۲ اتولہ، اجریں کے چاول ماشہ، آرد مٹھی دو اتولہ، مویاٹی اتولہ، سب کو باہیک کر لادیں، خوراک ۲ دن میں چار دفعہ عرق بلوایں سے دیں، گوشت، تیل، ترشی سے بچائیں، چھاتی پر بازام روغن کی ماش کیا کریں۔

خنازیر یعنی بیچروں کا نسخہ۔ گندھک آدھا اتولہ، رُب کالی زیری اتولہ، چوڑیہ اتولہ، مسطرد گلو اتولہ، مسلا حیت خالص اتولہ، رُب کوم ماشہ نمک چھکانیم ۲ ماشہ، ماشہ ۶، سب کو باہیک جیس کر خوراک ۲ دن میں تین دفعہ عرق بلوایں کے ساتھ دیں۔

زخموں یا گلٹیوں پر لگانے کا نسخہ۔ اگر زخم تریوں توڑے ہوئے استعمال کر کے سونہر دا اتولہ، کونڈا یعنی قطران اتولہ، میٹا تیل یعنی روغن کچندہ اتولہ، گرم کر کے لادیں، اور اگر زخم پر جگہ کے مطابق لگا کر اس پر نیم کے تھوں کا بھرتا باندھیں، زخم چند یوم میں اچھے ہو جائیگا اگر زخم خشک ہوں یعنی مروت گلیاں ہی بیوں، جونی ہوں تو اس پر یہ دوائی لگائیں، کالی زیری کے گائے کا پیشاب میں دگر دگر گرم کر کے لگا دیا کریں گلیاں تحلیل ہو جائیں گی۔

حکیم احمد رضا صاحب

روغن مجلوق۔ گندھک اتولہ، سب اتولہ، اول ان دونوں کو ڈیڑھ پاؤنڈ شیش میں کھول کر لیں، بعد ازاں سم الفار سفید اتولہ، قزقل اتولہ، جوز پوا اتولہ، شنگوت اتولہ، دار چینی، کلونجی اتولہ، لاکر ۱۰ عدد زردی بیضہ مرغ ڈال کر خوب کھول کر لیں اور خوب بقدر کوکن بیڑ تیار کر کے اس میں خشک کریں، گولیاں خشک ہونے پر بزرگیہ پتیا بختر روغن کشید کریں۔
رکبہ استعمال۔ اترقی بھر سر اور سیون چپا کر ماش کریں اور اوپر برگ پان باندھیں اور صبح نیکرم الہ سے دھو ڈالیں۔

حکیم ڈاکٹر محمد اسمعیل صاحب

مغربات

مرق الکسیر۔ المعروف بہ کرڈی دوا، یہ نسخہ ۱۰ سال سے میرا معمول مطب ہے ہر روز دن میں استعمال کروا استعمال کرتے ہیں، امراض آلات الغذایا ایک کا بیاب دوا ہے، میں بڑے دعوے سے استعمال کرتا ہوں کہ ابلیار کرام اسکو ضرور اپنا معمول مطب بنائیں بیسیوں دواؤں سے بے نیاز کر لینے کا یہ ایک نسخہ ہے۔
مغربات۔ ہر گلو خشک نم، ۱۰ اترامن دیسی، منڈی بیٹی، تخم کاسنی، خوب کلاں پراختہ، شامعہ ہر اتولہ، سب کو سیر پانی شہت سہنی اتولہ، گلو اور اجلیان کو ذرا کوب کر لیں، گرمیوں میں

برائے دماغ ترشح و وجع المفاصل ہر صبح الفارہ ستر کینا ہر ایک اوتی، کونین ۲ ماشہ
 کونین ۲ ماشہ، ان سب کو باریک پیس کر ۶۰ گولیاں تیار کریں، ہمراہ شیر گو سفند ایک گولی روزانہ
 ادا کی سے پرہیز کریں۔

برائے دروسر ہر قسم ہر ایک صبحی اگرین، ایونیا کلورائیڈ ۶ گرین، اسپرین ۲۰ گولیاں
 ہر صبح بائند پڑیہ سفوف تیار کر کے استعمال کریں، خوراک ۱۰ اگرین۔

برائے طحال ہر صبح ۲۰ سالٹ، ہیرا کیس عمدہ ہنر اتولہ نوشت اور اتولہ، کونین
 ۱۲ ماشہ، شورہ قلمی ۶ ماشہ، جو کھار سفید ۶ ماشہ، تینر اب گندھک اتولہ، پانی ۵ اتولہ سب ادویات
 کے پانی میں ملائیں خوراک ۲ اتولہ، پادل کھجڑی کھائیں۔

برائے قوت باہ ہر صبح الفارہ سفید اتولہ، سم الفارہ سرخ اتولہ، سم الفارہ زرد اتولہ، شنگرف
 اتولہ، ہڑتال اتولہ، برادہ تانبا اتولہ، برادہ چاندی اتولہ، گودہ گھیکوار میں بارہ یوم کھول کر میں خشک
 کر کے (بند بوٹی کے نذرہ ۲۰ اتولہ میں) آگ ۲۰ سیر خنڈہ اپر کی دیویں، خوراک ایک
 ہزار سے ہر شش بادی ایشا رادر جاب سے پرہیز۔

برائے مریگی ہر صبح کاپیل اتولہ، پیڑ یا بوٹی اتولہ، پرست ریٹھا اتولہ، ٹہی گوہ جانور اتولہ
 اسیان کر نسوار تیار کر کے دیویں،

برائے امراض چشم ہر قسم ہر صبح پھلکری، ماشہ، شورہ قلمی ۲ ماشہ، فلفل دراز ۲ ماشہ
 ۱۲ ماشہ، سایہ خشک کردہ پٹا ماشہ، چاکسو پٹا ۲ ماشہ، سر سیلانی، ماشہ، آب برگ تلخی ماشہ
 اتولہ، اتولہ، آب ہندی اتولہ، کھول کر کے بطور سرمہ استعمال کریں، اس سے ناز مو تیا بند

پانی میں پکائیں جب نصف سہے، چھان کر مصری ملا کر گولی کے ہمراہ پیتیں۔

ناظرین! اس سال کے تجربہ میں جہاں تک میں نے اس دوا کو مفید پایا ہے، اس سے بڑھ کر کوئی دوا میری نظر سے نہیں گزری، جو ایسی اہل الحصول اکثر النفع، زودالوا ہو، اگر آپ ڈرامی تکلیف کر کے اس کو نالیں گے، تو گویا آپ تمام امراض مذکورہ بالا کے پیشلسٹ ہوں گے، یہ دوا گویا مطب کی جان ہے اور اس کے وجود سے مطب کی رونق ہے، اگر آپ ایک دفعہ اسے بنا لیں گے تو خود ہی اس کے اوصاف کے والا و شہید ہوں گے، یہ محض جناب حکیم محمد افضل صاحب کے پرنسز پر اپنی گنڈا کا نتیجہ ہے، کہ مجھ کو اس کی محبت ہوئی۔

کاغذ پر رکھ دیا ہے کلچر نکال کے
اگر پھر کبھی موقع ملا تو ایک دوا اور نادر چیزیں ہمیش خدمت کروں گا۔

حکیم مسز جن داس خلت چرنت رام کرتار پوری

سفوف برائے طاعون بر پیتا ۶ ماشہ، بتا شہید ۸ ماشہ، الائی سفید ۲ تولہ، جیدہ زہر بہرہ ۶ خطائی ۱ تولہ، زعفران ۶ ماشہ، شنگ کا نور ۱ تولہ، کیدہ ۱ تولہ، درد بخ عقربی ۶ ماشہ، رتی، سمرہ عرق گاؤ زبان، بید شنگ، کیڑوہ و عرق نیلو فر،
ایضاً برائے طاعون۔ گھونچ سفید ۱ تولہ، قر نخل ۲ تولہ، شیر مدار ۲ تولہ، آب پیاز ۱
ان سب اشیاء کو کھل کر کے تین دفعہ گلی پر لپیپ کریں۔

مرہم برائے چینل ہرثم ۴ دار چین ۳ ماشہ، نیلہ تھوٹھا ۱ ماشہ، فوشار ۱ تولہ،
۱ ماشہ، مسک صاف کیا ہوا ۱ تولہ،

حکیم عمر حیات خاں صاحب

مخربات

برائے وجع الفواد۔ مٹھا تیلیہ مدبر اتولہ، اجرائی روی اتولہ، دل اجوائن اتولہ، پیلا
 اتولہ، عقر قرحہ ماشہ، بیگ ماشہ، کافور ۳ ماشہ، مصلک روی اتولہ، دانہ لاکھی خورد اتولہ،
 اتولہ، است پودینہ اتولہ، آب کٹائی خورد، اتولہ، آب سہا بخنہ ۱۰ اتولہ
 تمام ادویات کو ایک کر کے آب کٹائی خورد اور آب سہا بخنہ میں آٹھ پیر تک کھول کریں اور
 پھر اٹھ گھنٹہ خورد تیار کریں۔

کلب استعمال۔ ایک گولہ ہمراہ عرق بادیان ۱۲ اتولہ استعمال کریں۔

برائے بلا سیر ہر قسم۔ تخم نیم اتولہ، تخم بکائن، رسونت مصطفیٰ ہر ایک اتولہ، قتل ازرق
 اتولہ، کادو سالم ایک عدد، تخم بھنگ اتولہ، آب گل صدیرگ بقدر ضرورت، تمام ادویات کو
 ایک کر کے آب گل صدیرگ میں آٹھ روز تک خوب کھول کریں، حسب بقدر کنارہ شتی تیار کریں
 اور گل میج، ایک دوپہر اور ایک شام ہمراہ عرق باد استعمال کریں۔

برائے بخار۔ کوئین سلفاس اتولہ، کافور روی اتولہ، رسونت مصطفیٰ اتولہ، برگ حنا اتولہ

اور نیمی نصف سیر،
 اور برگ حنا کو علیحدہ علیحدہ پانچ پانچ پانی میں نر کر رکھیں، ایک مشابہ روز تریں بعد
 اس کے سرکہ بھی ملا لیں اور ایک ڈبچہ میں ڈال کر چوبیس پیر رکھیں اس ڈبچہ کے منہ پر
 پانچ پانچ پانچ پانی پھر سکے، ڈبچہ اور سرپوش کا منہ آٹھ سے بند کریں

پھولا بغیر چچک، جالا، دھند سب باہمی چمک، ناخون، سرجی چشم اور دغیرہ کل امر اس
 ہے

برائے درد گروہ۔ ایک منٹ میں فائدہ دیتا ہے اور پھر کبھی خود نہیں کرتا، پینکٹری
 نوشادر سہاگ ہر ایک اتولہ، ابریک کر کے ایک کوزہ میں نصف پینچے نصف اوپر دریاں
 ۴ قوسے بند کر کے ۴ سیر ایلہ کی آغ دیں، کشت ہو جائے گا، ابریک بیس کر یہ ادویات نکالیں
 بڑیاں ۶ ماشہ، سنگ سیود اتولہ، جرد بگری خار ۶ ماشہ، سرد چین ۶ ماشہ، جڑ خرطی ۶ ماشہ، مسر
 ۲ اتولہ، سفوف کریں، خوراک ۳ ماشہ ہمراہ شیر گاؤ، مقام مازف پر لیب اندے سڑک کر
 ایک عدد مرق سیاہ ۱۰ عدد ایک کر کے حل کریں اور لیب لگا لیں۔

نسخہ برائے بخار ہر قسم۔ ایک سیر کا حکم رکھتا ہے، کوئین ۳ ماشہ، آتس ۳ ماشہ، مسر
 ۳ ماشہ، گل چرائیہ ۳ ماشہ، مٹھی ۳ ماشہ، آستین ۳ ماشہ، گل فانٹ ۳ ماشہ، کھیل پینکٹری
 ۲ ماشہ، زیرہ سفید ۲ ماشہ، سفز کہ بخا ۳ ماشہ، مشک کافور ۳ ماشہ، طباشیر ماشہ لاتی ۳ ماشہ
 ابرک سیاہ یا سفید ۳ ماشہ، ورق نقرہ کلاں ۱۰ عدد، سوختاں ۳ ماشہ، سفوف تیار کر کے طراک
 شام ہمراہ بترقہ مناسب دیں،

برائے ہیضہ بخرب۔ رسم الفار سفید اتولہ، شنگرف روی اتولہ، ترچیدم اتولہ، نکام
 ناگ کیر اتولہ، زعفران اتولہ، داعین اتولہ، افین ۳ ماشہ، عرق دھتورہ میں چار روز کھول کریں
 کے دانہ کے برابر خوب تیار کریں، ہمراہ آب لوگ ۳-۳ گھنٹہ بعد دیں۔ خدا کے فضل سے
 گولہ ہی سے مرہین کو ہوش آجائے گا، حرارت مزیزی لوٹ آئے گی۔

برائے دافع جلودھر۔ جاگلوٹ مدبر ۱۴ ماشہ، پارہ ۱۴ ماشہ، گندھک ۱۴ ماشہ
 زرد ۱۴ ماشہ، کیلا ۳ ماشہ، ترچیدم ماشہ، شیر تھو ہریش ایک روز کھول کر کے گولہ بقدر
 ہمراہ عرق بادیان یا شیر ستہ مادہ پیشاب شتر دیں،

دوسرے کے لیے قریب المرگ مریض کو نئی زندگی بخشنے والا نسخہ: کافور بھیم سینہ ایک

اب پیازہ تولہ میں حل کر کے مری ملا کر چھوچھو سمحت دیتے رہیں، نئی زندگی نصیب

در گلوسنہ کر بنجہ سبز، پوست اندون نیم سبز، گل پھلا ہی خاردار، برگ رو

در گل بنفشہ ۱۲ تولہ، چوب مندل سفید سو بان کر وہ ۶ تولہ، مری ایک سیر نخعہ حسب

در این منی کے لیے: ست سلاجیت، ست ریش برگد، کافور بھیم سینہ، دانہ الاچی خورد

در ماہیں رفاق: در سہاگ پانی میں حل کر کے ہر دو صدقین پر طلا کریں، رفاقت ختم ہو

دوسرے کو پش بند کرنے سے پہلے دیکھ میں ایک اینٹ کھڑی کریں اور کومین دکا فور بارک

سہ ہر مذکورہ ماشہ، طباشیر تولہ، ست گلو، تولہ رب السوس، تولہ، خوب بارک سفوف کر

حکیم لالہ سری رام صاحب دوسا بھ

سُرمہ جمع امراض چشم کے لیے: امیراں چینی ماشہ، کافور بھیم سینہ ماشہ ۳۱ تولہ

برائے سفید: چوب مندل سفید، زہر مبرہ، نا جیل دریائی، زکچور، حجر البہد تمام کہ

حکیم سید غلام باری صاحب ہاشمی

مغربات

کشتہ شکرگرف

در قوت باہ، تولید منی، صتیق النفس، فالج، لقوہ، استرخا، عصاب، کھینچنے سے ہوتا ہے۔

دش تولد بلاد لیکران کو دردا کر لیں، نصف تباہ آہنی پر پچھادیں اور ان پر نولہ شکرگرف کی لہ لکھ کر باقی نصف اوپر پچھادیں اور نیچے آگ جلا لیں، جب روشن ملا در ڈلی شکرگرف میں ہلکا ہوتے تو آگ بس کر دیں، شکرگرف مدبر ہو جاتے گا، بعدہ مٹھا تیلیم تولد لیں، اور آگ ۲ سیر فام، تین سیر مسول کا تیل کڑا ہی میں ڈال کر آگ پر چڑھا دیں، جب تیل خوب گرم ہو گا تو مذکورہ بالا گندھے ہوتے آرد گندم میں سے دو تین تولد لیکر مٹھا تیلیم پر کریں، اور اس کا تیل میں چھوڑ دیں، جب مٹھا سُرخ ہو جائے تو تیل سے گولہ نکال کر اس پر پہلے کی طرح چار تولد آرد گندم کا لپیٹ کر دیں اور تیل میں ڈال دیں، جب یہ بھی سُرخ ہو جائے تو تیل سے نکال کر مٹھا داؤل قائم رہتے دیں، اور مٹھا دو نیم اتار کر تازہ آٹے سے مٹھا کر لیں، اسی طرح کشتہ لیں، یہاں تک کہ آرد گندم ختم ہو جائے، اب یہ مٹھا تیلیم بھی مدبر ہو گیا، بعدہ قریب مٹھا مٹھا نام کھرا گندم لے کر آٹے پر چھوڑا کر کے کسی بڑے گلی برتن میں ڈال کر آگ پر رکھیں اور مٹھا تیلیم مذکورہ طریقہ میں ڈال کر اس کو نار گندل میں پکائیں، جب خشک ہو جائے تو مٹھا تیلیم نکال لیں، اب یہ مٹھا تیلیم اور شکرگرف مذکورہ کو پیر گرمی میں ڈال کر اور اس کا منہ بند کر کے ایک من بوزن فام شیر مادہ گاڑ میں متعلق لٹکا کر پکائیں، جب شیر خشک ہو جائے تو دروں کو نکال کر شہد بقدر حاجت کے ساتھ کھول کر لیں، اور خوب بقدر دانہ ماش تیار کریں۔ مٹھا ایک گولی بوقت صبح ہمراہ شیر گو سفند یا شیر مادہ گاڑ، غذا گوشت پلاؤ، پر ہنیر از ترش (دوا)

بہا کے مخلوق، کہ باکل اور کار رفتہ باشد،

مہلقتہ اور چند بیدستر، غفر قرھا، دار چینی، ہر ایک، ماشہ نینوں کو شراب برائڈی دو آتش میں خوب کھول کر لیں، جب یکذرات ہو جائیں تو اول عضو مخصوص کو قدر سے گرم شدہ روغن کنجد سے خوب کھول کر لیں، جب رنگیں خوب گرم ہو جائیں تو مٹھا مذکورہ کو پیر سے پر مٹھا کر کے عضو پر چسپاں کریں، اور تار ریشم سے نرم نرم باندھ دیں، اسی طرح تواتر تین اوتیں یہ مٹھا کر لیں، اس سے کئی روز ہر جاتی ہے، نامرد مرد بن جاتا ہے، میرا کئی دفعہ کا تجربہ ہے۔

درد شقیقہ کے لیے تیر بہدفت۔ ہر ایک تولد نوشادر کی ڈلی لیکر اس کو آگ پر رکھیں، جب دھواکت رہ جائے تو اس میں بقدر ماشہ گیر مٹی ڈال کر خوب بیس لیں، بوقت ضرورت ایک دو ل کے قریب لیکر مخالفت جانب کے نمتھے میں نسوار لیں۔

ارگزیرہ کے لیے۔ ہر ایک دفعہ کا آزمودہ ہے، بلکہ اگر وقت پر استعمال کیا جائے تو زانی نامہ دیتا ہے۔

تبا کو دہی کی جب رسیاں مٹتی ہیں تو اس میں سے نکڑیاں جدا کر لیتے ہیں، یہ کڑیاں جمع کر کے پھوک لیں، اور راکھ کو بھگو کر دو تین کے دن اس کا زلال میں اور حسب دستور تک تیار کریں، یہ تک بوقت ضرورت مارگزیرہ کو دو تین رتی کے قریب سادہ پانی سے کھلائیں اور جلتے حال پر بھی پینے لگا کر دو تین رتی کے قریب لیں، انشا اللہ تعالیٰ آرام ہو جائے گا۔

اکسیر وجع الفواد۔ اس کے ایک ہی دفعہ کے استعمال سے فوراً آرام ہو جاتا ہے۔ یہیت دوا دار بہدوسر کی چیز ہے۔

لیرہ سفید، بادیان، برگ پودینہ باغی ہر ایک ۲ ماشہ سب کو کون کر نفعہ، نقل درازنشاں کے پانی میں پکائیں، جب نصف ریال چار کے قریب پانی رہ جائے تو چھان کر نکالیں کر کے

تھونے کی طرح پی لیں، انٹا مائٹ فوراً شفا ہوگی۔

حکیم رحیم بخش صاحب رموزی

مغربیات

طلار رموزی سے، شہر مدار اتولہ، روغن زرد اتولہ، میں ملا کر آتش پر رکھیں، جب شیر جل جائے کہ روغن باقی ہے کھل میں ڈال کر سم الفار ۶ ماشہ مٹھا تیلہ ۶ ماشہ، سیر بھولی ۶ ماشہ، خراطین ۶ ماشہ، مغز گھوچی سفید ماشہ، چند بیدستر ماشہ ملا کر خوب کھل کریں، اور کسی جینی کے برتن میں محفوظ رکھیں، اور قدرے ریشم گرم کر کے طلار کریں، اوپر پان کا پتہ باندھیں، مخلوق کے لئے مفید ہے۔

روغن بستر ۵ مغز پستہ ۵ تولہ مغز صاب الملوک، ماشہ ہر دو کو کوٹ کر پیٹھے میں پڑھ لیں، اگر گرم طباق پر رکھیں، اور دباؤ دے کر روغن نکالیں اور چھ ماہ تک کسی گندم والی کوٹھڑی میں رکھیں، بعد ازاں سرکین پچا کر طلار کریں، صبح گرم پانی سے دھو ڈالیں، اعلیٰ درجہ کا طلار ہے۔

معجون ورجع الفواد مزمن، در گل سرخ ۶ ماشہ، فلفل سیاہ ۶ ماشہ، زنجبیل ۶ ماشہ، دار طویل ۶ ماشہ، زراوند طویل ۶ ماشہ، دار چینی ۶ ماشہ، اسارون ۶ ماشہ، مصطکی رومی ۳ ماشہ، زرد بناد ۳ ماشہ، پودینہ ۳ ماشہ، انیسون ۳ ماشہ، چند بیدستر ماشہ، شہد خالص تمام ادویہ کے برابر بشرہ کلفتند و پختہ دستور معجون تیار کریں، ورجع الفواد مزمن، تغلب نفس بار دین یہ معجون بہت مفید ہے، خوراک ۵ ماشہ ہمراہ شہر بہت سکندیس ۲ تولہ عرق گلاب ۱۰ تولہ،

ملوث شیخ الوقت در گل مٹی ۵ تولہ، نبات سفید ۵ تولہ، سفوف بنا کر بقدر ۹ ماشہ، ازال سے یہ سفوف استعمال کریں، تقویت بصر کے لئے یہ سفوف بہت مفید ہے۔

حکیم واحد بخش صاحب رموزی

مغربیات

سحران شباب الوقت در سردارید ناسفتہ ۲ ماشہ یا نوت رمانی، مرجان قرمز، کبریا می مٹھی، حقیق زرد، العبل بدخشانی، ایشب بنبر، لاجورد مغسول، ہر ایک ۲ ماشہ، گاؤ زبان گل گاؤ زبان، لاسم قرمن، ہمنین، تودیرین، شتائل مصری، تغلب مصری، قرنفل، دار چینی، زعفران، مصطکی، لعل مالین، عینر اشہب، ورق طلا ہر ایک ماشہ، ورق نقرہ، تخم خشخاش، ہر ایک ۲ ماشہ، تخم کدو، ماشہ، مغز پستہ اتولہ، حسب دستور سوائے جواہرات و مشک عینر و زعفران جلی ادویہ کوٹ پھان کر کے ۲ تولہ سے چرب کر کے شہد خالص سے چند میں توام کریں، اور آخر میں جواہرات و مشک و عینر و لعل و نقرہ و زعفران ملائیں، اور کسی چینی یا شیشے کے برتن میں محفوظ رکھیں، خوراک ماشہ بہارہ، کراخان، مقوی باہ و مقوی اعضائے ریشہ و مسک ہے۔

کیب روغن چرس در ۲ تولہ چرس کے کر ۲ سیر بشرہ مادہ گاؤ میں مل کر کے رات بھر رکھیں، اور صبح کے کر دو رخ بنائیں اور بلو کر مکھن نکالیں، اگر چاہیں کہ بڑے چرس و درمہ تو اول مکھن سے لے کر پان دو عدد قرنفل ۲ ماشہ مکھن میں ملائیں، جب ادویہ جل کر راکھ ہوں تب ادویہ لے کر چرب کریں۔

حکیم بیٹوں رام صاحب

مغربات

کشتہ شنگرف

۱۔ امراض بارہ خاص کر لقوہ، نالج اور نامردی کے لینے بے حد مفید ہے۔
 ۲۔ کھانہ کھلا ہر ایک ۱۰ تولہ، ہند فاصل پانچ روغن گاؤ پانچ روغن شنگرف رومی ۲ تولہ، پیلے تھوڑا
 ۳۔ روغن کرابی میں ڈال کر اوپر آدھے بھلا نوے ڈال دیں۔ پھر آدھے کچھ نیم کونٹہ کر کے ڈالیں،
 ۴۔ پھر باقی ماندہ روغن ڈال کر شنگرف کی ڈلی رکھ کر اسی طرح نمات دے کر آگ پر رکھیں،
 ۵۔ دو گھنٹہ بعد غور غور خود آگ لگ جائے گی جب آگ بجھ جائے اتار لیں، خوراک
 ۶۔ ہر اول ہر آدھ بدرتہ مناسب،

کشتہ شنگرف

۱۔ برائے نامردی وغیرہ شنگرف رومی ۲ تولہ لونگ ۱۰ تولہ، روغن کھنڈ ۱۰ تولہ،
 ۲۔ روغن کرابی میں آدھے لونگ ڈال کر اوپر ڈلی شنگرف کی رکھیں، پھر باقی لونگ ڈال کر اوپر آدھ
 ۳۔ روغن کھنڈ چھوڑ دیں، پھر کرابی کے نیچے آگ جلا لیں، آگ تیز ہو، تھوڑی دیر کے بعد آگ خود بخود
 ۴۔ بجھ جائے گی، جب سب کچھ فاک ہو جائے نیچے اتار لیں، بارک کر کے شیشی میں رکھیں خوراک
 ۵۔ ہر اول ہر آدھ بدرتہ مناسب،

کشتہ شنگرف سفید

۱۔ شنگرف اتولہ کی ڈلی لے کر پاد بھر آب اور ک کا چھو دیں، کشتہ
 ۲۔ لگے ہوگا، مقوی ہے۔

کشتہ سہل

۱۔ کشتہ سہل اتولہ سم الفار کی ڈلی کو آب منخل رتہ (کا چھو دیں) پھلے ہو جائے گا خوراک

قرص جاروپ

۱۔ برگ مولی ۵ تولہ، جو کھار ۵ ماشہ، شوره قلمی ۶ ماشہ، پوست
 ۲۔ اتولہ، ان سب کو کچھا گھوٹ کر قرص بنائیں، یہ قرص سوزاک کو بہت مفید ہے، خوراک ۲
 ۳۔ پھلے گا، دن میں ۲ مرتبہ،

سفوف سوزاک خونی

۱۔ اصل السوس مقشر ۱ ماشہ، گل ٹیسو ۲ ماشہ، برگ حنا ۲ ماشہ،
 ۲۔ ماشہ، سمت سلاجیت ۲ ماشہ، شوره قلمی ۲ ماشہ، جو کھار ۲ ماشہ، دانہ الائچی خورد ۲ ماشہ، کشتہ قلمی
 ۳۔ سمت بہر دز ۶ ماشہ، دال نخود بریاں ۵ تولہ کوٹ چھان کر سفوف بنائیں، خوراک ۹ ماشہ ہر آدھ

عرق عجیب

۱۔ برگ گل صدر برگ نیم سیر آب بیخ کیلا ۵ سیر بطریق معدن عرق کچھیں
 ۲۔ کے لینے یہ عرق لاجواب ہے، قدر شربت ۳ تولہ صبح، عملہ شربت عتاب،

روغن مجلوق

۱۔ گندھک اتولہ، سیاب اتولہ اول ان ہر دو کو ڈیڑھ پاد شیشی میں کھل
 ۲۔ بعد ازاں سم القار سفید اتولہ قر نفل اتولہ جوڑ لیا اتولہ شنگرف، اتولہ، دارچینی اتولہ کھوٹی
 ۳۔ ملا کر ۱۰ عدد زردی بیضہ مرغ ڈال کر خوب کھل کریں، خشک ہونے پر خوب دواز بنا کر بند
 ۴۔ جستر روغن کشید کریں اور رقی بھر سرکسین سچا کر ماش کریں اور اوپر برگ پان بانڈ میں
 ۵۔ پانی سے دھو ڈالیں۔

چاول کا چوتھا حصہ ہمراہ شیر کسی چیز میں لپیٹ کر، جب اسپہال بند کرنے ہوں تو چھاپ کر
دیں، پھر دودھ تک شربت گل بنفشہ، حرق بادیاں، حرق سیریشک پلاشیں، تمام مادہ کو ملا کر
ہے آتشک کے لیے بہت مفید ہے۔

لال گولی

اسپہال بند کرنے میں مہربات سے ہے۔ زنجفر، ماشہ، اینون تولہ، اسپہال
کھل کر کے ہمراہ ہند نضت اور ہلہ آب لیموں نضت بقدر دانہ مونگ حب تیار کریں، شہ
گولیاں امساک کے لیے اور آپ لیموں والی اسپہال بند کرنے میں جادو اثر ہیں۔

کثرت طمٹ کے لیے: بکر نازح سوختہ، کشتہ ہر مال گودنی تولہ، رال سفید تولہ، اسپہال
ملا کر جو شانہ پوست انار، تولہ کے ہمراہ دیں، خوراک سفوف ۲ ماشہ،

حکیم نبی بخش صاحب

روغن دافع نامردی: ملین، نامردی، وجع المفاصل، درد اعصاب وغیرہ، اسم اللہ
شکرک رومی، تولہ، زردی بیضہ مرغ اعدو، برگ میٹلاں، ہا سیر سچہ، تمام استیاری کو کوندی لال
سے یک جان کر کے گولیاں دلاز بنائیں، اور بند یو پتا بختر روغن کشید کریں۔

ترکیب استعمال

اس نامردی کے واسطے روٹی گندم میں گھی ڈال کر چرب کریں اور اس پر
یا دو قطرہ روغن ہڈا ڈال کر تناول کریں، اسی طرح ایک ہفتہ تک پھر ہفتہ کا وقفہ دے کر ایک
استعمال کویں، خدا چاہے بہت جلد شفا ہوگی۔
پر سبز ترش باری چیز سے اور نیز تیل میں پکی ہوئی استیاری سے:

حکیم روپ لعل صاحب

مہربات

اسپہال بند کرنے کے لیے: مغز پستہ، تولہ، مغز بادام، تولہ، موصلی سفید، تولہ، ثعلب مصری
ملا کر کلاں ۴ تولہ، تمام استیاری کو کوٹ چھان کر سفوف بنائیں۔

شہ سینیس لیکر بوزن، سیر کٹا ہی میں ڈالیں، گوند چھو ہارا، تولہ، دودھ میں ڈالیں اور نیچے
کھلیں آج جلا لیں، جب گوند مذکور دودھ میں مل ہو جائے تو آگ کر دودھ چھان لیں اور
آگ بند کریں، سفوف تیار شدہ دز عفزان نالہ ایک تولہ ڈال کر تیز آج پر کھویہ بنائیں اور
آگ بند کرنے کے بعد آگ کم کر دیں اور کھویہ کو یہاں تک ہلاتیں کہ دانہ دانہ ہو جائے اب آگ
بند کر لیں اور ٹھنڈا کر کے کھانڈ دیسی سوا سیر ملائیں اور رزق نقرہ ۳۰ عدد رزق طلا ۱۰ عدد
ملا کر کلاں میں کہ یک جان ہو جائے کسی برتن میں ڈال کر محفوظ رکھیں اور ہر شنب بلا تاغہ سونے
کے ساتھ ہمراہ دودھ استعمال کریں، مغلف منی ہے اور جریان امساک کے لیے بہت مفید ہے۔

حکیم بشیر احمد قریشی

مہربات

اسپہال بند کرنے کے لیے: کافور ۲ ماشہ کو یک بوتل میں ڈال کر اور پانی میسر کر ڈال لگا کر بند کر دیں، حرق تیار
ملا کر کلاں ۲ تولہ ہمراہ آب تازہ ایک چٹانک، ایک خوراک ہے، ایسی ہی تین صبح، دوپہر شام

کریں۔

الاندھہ موی جالوہ و ہمار د میری کا زہد مفید ہے۔ باری کے دن غذا نہ دیں۔ اگر دو چار اسپہال
کے دیں۔ تیر بہت ہے۔ اگر موسم گرما میں ایک گلاس تازہ پانی میں معری یا شربت انار وغیرہ
ڈال کر عرق بنجاردنولہ عرق گلاب ایک تولہ عرق کیورہ ایک تولہ ڈال کر پلاٹیں تو نہایت ہی مضر
سکن بخش ہے۔ اور نیز اسی ترکیب سے ماہ منی اور ماہ جون میں جینچے بھڑک جاتے ہیں اور
گلاب کے اسپہال جاری ہو کر تالو ٹٹھ جاتا ہے، اور بچہ سوکھ کر ڈھانچ رو جاتا ہے بقدر مناسب
ہاے مدناہدہ بخش ہے، اور اگر عرق سنڈی یا عرق شاہترہ ایک چھٹانک میں عرق بخارہ تولہ
تولہ ڈال کر بیویوں تو ازہدہ مصفی خون ہے۔ اگر گرمی سے آنکھ دکتی ہو ردھسارہ تو ایک ہونہ
ڈال مار آنکھ میں ڈالنے سے بہت جلد آرام ہو جاتا ہے۔

ملاحظہ۔ کھانسی کی حالت میں مضر ہے۔

سفوف پیمپش پد ریشہ خطلی ایک تولہ برگ گاؤ زان ایک تولہ تخم ریحیاں ایک تولہ، دانہ الہچی
ایک تولہ، مسطکی رومی ایک تولہ، سب کو کوٹ چکان کر اور معری ۵ تولہ ملا کر سٹیش میں محفوظ رکھیں،
وقت ضرورت ۶ ماشہ سے ایک تولہ تک ہمراہ شربت نیلوفر پلاٹیں، یہ ایک خوراک ہے ایسی ہی تین
کھانسی صبح دوپہر اور شام کو دیں،

دوا شد۔ اگر پیمپش، مڑوڑ اور بولاسیر کو ازہدہ مفید ہے

ملاحظہ۔ اگر پیمپش سدی میں بعد نراج سدہ دیں تو تیر بہت ہے۔

وقی داد ہائی پونفس فیٹ آف لام ایک اونس، ایسڈ بورک ایک اونس، ایونیا پانی ڈولو

ارام،

کیب۔ ایک برتن میں پانی کو خوب اوٹا دیں، تھوڑا سا کھل میں ڈال کر نمبر ڈال کر
کریں، پھر نمبر ۲ ڈال کر خوب اچھی طرح سے ملا لیں پھر نمبر ۳ ڈال کر یک جان کر لیں، اور
آل میں ڈال کر اوپر سے گرم پانی ۲۲ اونس ڈال کر اچھی طرح ملا دیں، عرق تیار ہے۔

کیب استعمال۔ برش یا روٹی کے پچاہ سے داد پر لگائیں، یہ عرق گتتا نہیں اور نہ ہی اس

جلق میں قنیب کی جڑھ میں روغن مذکور کی مالش کریں، اور اوپر پان کا پتہ باندھیں، اسی طرح
۳ ہفتے استعمال کریں، سرد پانی سے پرہیز لازم ہے۔

مرہم در بلا نشتر کے زخم کو کشادہ کرتی ہے، دافعہ اسور بولاسیری، بنگندر، گندھک
شب چراغ وغیرہ،

نسخہ، سم الفار سفید ۳ ماشہ، زریخ زرد ۶ ماشہ، گندھک آملہ سار ۲ تولہ، پارہ ۶ ماشہ، گندھک
کی کبلی بنا دیں، بعد ازاں دیگر ادویات باریک کر کے شامل کریں، اور تدریجہ ذیل اشتیاء کا موازنہ
کریں، سوہاگہ سفید ۲ تولہ، سوہاگہ سیاہ ۴ تولہ، لوناجی تولہ، ماہین دیوی ۱۵ تولہ، مغز جاما گورہ ۱۰
ملا کر یک جان کریں، اس کی تہی بنا کر زخم میں دیویں، اور پرنیر دیوی اور قدسے کا نور لاکر
اسی طرح متواتر تا صحت استعمال کریں، اور آپ نیم سے صاف کیا کریں، جب زخم صاف ہو
مذہل ہونے کا علاج تجویز کریں،

سفوف برائے صفراوی پیمپش درست اسفول ۲ تولہ، طباشیر ۶ ماشہ، دانہ الہچی

معری کو زہد ۴ تولہ سفوف بنا کر سات پڑیہ بنائیں، اور ایک ایک پڑیہ دو دو عیالانی یا دمی
پچھو سے کھلائیں، دن میں تین بار صبح دوپہر شام۔ غذا سولے دودھ کے کچھ نہ دیویں،

حبوب دافع کثرت طمث در پوست ریٹھ ۳ تولہ، رسونت آتولہ، طباشیر تولہ گما، آس

۲ تولہ، باریک پیس کر شہد میں گولیاں بنائیں، ایک گولی بوقت صبح دہی کے ہمراہ استعمال
ہفتہ دو ہفتہ تک بالکل آرام ہو جائے گا۔

نسوار ۱، دافع درد شقیقہ، گرم دماغ، درد عذہ چشم وغیرہ، پوست ریٹھ ۲ تولہ، کشمیری شہاد
دانہ الہچی کلاں ۶ ماشہ، مرتج سیاہ دکتی ۲۵ عدد کا نورہ ۱۱ ماشہ، ماشہ ۲ ماشہ، باریک پیکر نسوار
بوقت ضرورت ذرا سی استعمال کریں، قریب چیز ہے۔

میں کسی قسم کی بد بو ہے دار کے لینے اکیس ہے۔

طلارہ، میر، لوئی کا تیل ایک تولہ، خراطین (پنچھوسے) کا تیل ایک تولہ، سیاہ ساپ کا تیل ایک تولہ، گوہ (سوسا) کی چربی ۶ ماشہ، سدر کی چربی ۶ ماشہ، لوگ گلاہ ۵ عدد، جانفل ایک عدد، دلہا ۱ ماشہ، حقیر قرما ۳ ماشہ، زعفران ۱ ماشہ، انیر ۱ ماشہ۔

پینے والی چیزوں کو پیکر سب کو ملا کر خوب کھل کر کے یکذات کر لیں اور بوقت ضرورت اس سا طلاء مستفاد سے ہون بچا کر مالش کریں، عصفو کا طیار چاہیں، کچی، لاغزی دور کر کے ایک لاس پہنچاتا ہے نیز قنیب کو بڑھاتا ہے، امساک اور لذت پیدا کرتا ہے۔ عجیب طلاء ہے اس آبلہ وغیرہ نہیں پڑتا۔ دوران استعمال طلا میں قنیب کو سرد پانی سے بچائیں۔

برلے امساک، ایم فم خالص، ماشہ، کتھ سفید، ماشہ، سٹکیہ سفید، ماشہ، سب کو مل کر کھلا اور اعلیٰ میں کھل کیا جاتے پھر دانہ الائی سفید میں کر ملا کر کھل کریں، اور گولیاں بقدر دانہ باہر اندر شیشی میں با احتیاط رکھیں اور دو تین گولیاں ضرورت سے ایک گنٹھ پہلے گائے کے دودھ کے ساتھ نگل جائیں۔

حکیم گور بخش رائے صاحب

نسخہ سرورہ اکیس امراض حقیقہ

۱۔ رنگ اکسائیڈ ماشہ بودک اکسائیڈ ۲ تولہ سلیمانیہ ۲ تولہ کاپر ۳ رتی سرورہ سیاہ ۱۰ تولہ، پنچکڑی ۴ رتی ایمنون خالص، ماشہ عرق گلاب، دواتشہ ۱ ماشہ، کرس، پھر نیم کے تروں کے رس میں کھل کر لیں، جب خشک ہو جائے پارچہ پتیر کر کے اس میں محضو نظر رکھیں، ایک سلائی صبح ایک دوپہر ایک شام کو آنکھ میں لگائیں۔
قواعد: ۱۔ خواہ کسی ہی درد ہوتی ہو کسی ہی آنکھ دھتی ہو، سرخی اور کمرے خواہ کتنے ہی ہوں نہ ہوں چند دن کے استعمال سے فائدہ ہو جاتا ہے۔

حکیم عطا محمد صاحب

ہائے بنجار کہنہ دل و دق

۱۔ کافور بیجم سینہ ۱۲ ماشہ، مندل سفید، ماشہ، مزج سیاہ ۱۰ ماشہ، کھنکندہ آولہ، بنگ ۲ تولہ، ان سب اشیا کو علیحدہ علیحدہ کوٹ چھان لیں پھر سب کو ملا کر ۱۰ منٹ تک کھل کر لیں، اور راکھ پھلکندہ کو ۲ تولہ روغ گلاب میں علیحدہ کھل کر لیں اور باقی ادویات کو ملا لیں، خوراک ۲ رتی صبح، دوپہر، شام ہر بار شربت مناسب۔

حکیم غلام بیگ صاحب

مغربات

ہائے سل و دق

۱۔ مندل سفید ۵ تولہ، مغز کر بخوہ ۸ تولہ، چرائسہ ۴ تولہ، تخم کاسنی پانچونہ ۱۰ ماشہ، شیریں ۸ تولہ، خوب کلاں ۱۲ تولہ، سیب شیریں ۱۰ عدد، انار شیریں ۲ عدد، پاکب سیر ۱ سیر، تخم باد رنگ ۲ تولہ، گل سرخ ۵ تولہ، کشش ۳۲ تولہ، منقہ ۳۲ تولہ، گوہ بزر سیر خام دودھ گاڑا ۴ سیر، عرق بستور معروف نکالیں، خوراک پار پختہ۔

ہائے سل و دق

۱۔ پوست خشنماش ۵ عدد، لوسڑیاں ۶۰ عدد، اصل الکوس ۱ تولہ معری ۱۰ ماشہ، شربت حسب دستور تیار کریں، خوراک دونوں وقت ایک چٹا تک عرق مذکور ملا کر گوش لالیں۔

ہر ایک من ایلوں کی آگ دیں، خوراک ایک سرخ ہمراہ ہر قدر مناسب۔

برائے بواہیر ہر بوٹی دودھی کلاں اتولہ مرتب سیاہ ۶ عدد دونوں کو خوب اچھی طرح گھونٹ کر شہرہ نکالیں کشتہ مذکورہ سنگھ کا بقدر ایک سرخ اس کے ہمراہ دیں اور بوٹی دودھی کلاں گھول کر کے دیکھ بنا کہ مستوں پر بازہ میں، ستے خشک ہو کر گر جاتے ہیں۔

برائے عنانت ہر خون کبوتر صحرانی ۲ تولہ، کینچواہ ماشہ، مغز حب اللوہک ۳ عدد پیر ہوئی ۱۱ عدد ادویہ باریک کھول کر کے خون کبوتر میں ملائیں اور حشفہ و سیون چھوڑ کر طلا کریں اور پان کا دھوا لیں، دو گھنٹہ رکھ کر گرم پانی سے دھو ڈالیں۔

برائے ضعف باہ ہر موصل سیاہ ۲ تولہ، موصل سفید ۲ تولہ، ریش برگد اتولہ، بیل بہول توتہ اور لقم قرندی کلاں اتولہ تخم خرما اتولہ، کشتہ قلعی ۶ ماشہ، مصری کوزہ ۱۰ اتولہ، سلاجیت ۶ ماشہ روئی ۱۱ عدد ۳ ماشہ، سفوف بنائیں، خوراک تولہ ہر شہرہ گاد تازہ۔

برائے آتشک ہر رسپیور، ماشہ، شنگرف، ماشہ، دونوں کو دودھ بھڑی یاد پختہ میں کھول کر کے گریاں بقدر کوکن پیر تیار کریں، خوراک ایک حسب بوقت صبح پندرہ حضرات میں پیٹ کر گل میں، اور اوپر سے روغن زرد چٹانک بھر گرم کر کے نوش کریں، غذا روئی گندم و روغن زرد، اور عینہ، تڑھی و شیرینی یہ میرا تجربہ و معمول ہے۔

نسخہ برائے برص ہر نیز آتشک و جنام و بہق کو سفید ہے، گندھک آلدہ سار ۱۸ اتولہ ۱۱ عدد گاد میں دیر کر کے بعد یہ ادویہ ملائیں، مرتب سیاہ ۳ تولہ، گھل ۳ تولہ، الہی سیاہ ۳ تولہ، ہست آلدہ زرد ۲ تولہ، پوست بیلہ ۲ تولہ، پوست آلدہ ۲ تولہ، باہی مقلشہ ۲ تولہ، سفوف بنائیں اگر آتشک سے ہو، وار چکنہ رسپیور کاست نکال کر ۳ ماشہ ملائیں، جاشیرہ ماشہ مصری برابر ایشیار

حبوب سل دوق

ہر مندل سفید درعق گلاب کھول کر وہ تولہ، کافور ماشہ اتولہ، ماشہ، مروارید ناسفتہ درعق گلاب کھول کر وہ ماشہ، زہر مہرہ ماشہ، مغز کنول گڑ ماشہ کشتہ ۳ تام کو یک جان کر کے حسب بقدر نخود بانہ میں، خوراک ایک حسب ہمراہ عرق و شربت مذکورہ

نسوار برائے صرع

ہر سنگ راج ماشہ، سنگ جراحی ماشہ، سون مٹی ماشہ، چرم کشتہ ۳ اتولہ، نسوار بنائیں اور بوقت ضرورت استعمال کریں، اور حسب ذیل نسخہ کھانے کے لیے دیں۔

صفتہ

گودہ شرشہ تولہ، روغن گاؤ ۲ تولہ، مسری ۲ تولہ گودہ مذکورہ کو پوش شے کر چھان کر کھانے گاؤ میں بھگا رنگا کر مسری ڈال کر پلائیں۔

نسخہ خنازیر

ہر بھنگہ سیاہ سیر نام، گل منڈی سیر نام بوٹی دودھی سیر نام، جلا اسٹا کا عرق نکال کر بعد غل پلائیں، خوراک دونوں وقت ایک چھانک

برائے تحلیل ورم خنازیر

ہر گل سوختہ ۲ تولہ دارچینی تورا سرکہ قدی میں مل کر کے مناد کریں۔

نسخہ برائے قبض دائمی

ہر بوٹی بیل ۲ تولہ، مرتب سیاہ تولہ تک ۳ ماشہ ملا کر گولی بمقدار نخود بنائیں، بعد از غذا شے شب ایک گولی گرم دودھ یا گرم پانی سے نوش کریں۔ نوٹ: یہ بیل گندم کے پتوں میں ہوتی ہے، زمیندارا سکونیل بڑھتے ہیں اور پھول اسکا سفید یا کاسنی رنگ کا ہوتا ہے۔

برائے بواہیر

ہر سنگا ہولی بوٹی یا پختہ سنگھ تولہ، بوٹی کانفہ بنا کر سنگھ اسکا

حکیم احمد بخش صاحب

مخربات

دائے موخی بخار ہر آندہ مقررہ جو کوب کردہ بقدرہ تولدے کر رات کو کھولتے ہوئے
 ہر آندہ مقررہ جو کوب کردہ بقدرہ تولدے کر رات کو کھولتے ہوئے
 ہر آندہ مقررہ جو کوب کردہ بقدرہ تولدے کر رات کو کھولتے ہوئے
 ہر آندہ مقررہ جو کوب کردہ بقدرہ تولدے کر رات کو کھولتے ہوئے
 ہر آندہ مقررہ جو کوب کردہ بقدرہ تولدے کر رات کو کھولتے ہوئے
 ہر آندہ مقررہ جو کوب کردہ بقدرہ تولدے کر رات کو کھولتے ہوئے
 ہر آندہ مقررہ جو کوب کردہ بقدرہ تولدے کر رات کو کھولتے ہوئے
 ہر آندہ مقررہ جو کوب کردہ بقدرہ تولدے کر رات کو کھولتے ہوئے
 ہر آندہ مقررہ جو کوب کردہ بقدرہ تولدے کر رات کو کھولتے ہوئے
 ہر آندہ مقررہ جو کوب کردہ بقدرہ تولدے کر رات کو کھولتے ہوئے

رائے زادہ حکیم چتر سنگھ صاحب

عقب زحیرد موخی ہر آندہ مقررہ جو کوب کردہ بقدرہ تولدے کر رات کو کھولتے ہوئے
 ہر آندہ مقررہ جو کوب کردہ بقدرہ تولدے کر رات کو کھولتے ہوئے
 ہر آندہ مقررہ جو کوب کردہ بقدرہ تولدے کر رات کو کھولتے ہوئے
 ہر آندہ مقررہ جو کوب کردہ بقدرہ تولدے کر رات کو کھولتے ہوئے
 ہر آندہ مقررہ جو کوب کردہ بقدرہ تولدے کر رات کو کھولتے ہوئے
 ہر آندہ مقررہ جو کوب کردہ بقدرہ تولدے کر رات کو کھولتے ہوئے
 ہر آندہ مقررہ جو کوب کردہ بقدرہ تولدے کر رات کو کھولتے ہوئے
 ہر آندہ مقررہ جو کوب کردہ بقدرہ تولدے کر رات کو کھولتے ہوئے
 ہر آندہ مقررہ جو کوب کردہ بقدرہ تولدے کر رات کو کھولتے ہوئے
 ہر آندہ مقررہ جو کوب کردہ بقدرہ تولدے کر رات کو کھولتے ہوئے

صرف کریں، پس شگفت نکال کر ایک میں کریشی میں آکس یوم گندم میں دن کے
 میں لائیں، خوراک ایک خش، دودھ گھی بکثرت استعمال کریں، بہت عجیب چیز ہے۔

اکسیر اجفان

ہر خشت کہندہ مردطالے کر دو ٹوکے کر کے آپس میں رگڑیں
 ہو جائیں تو رگڑ رگڑ کر ایک تولد حاصل کریں، پس آرد کو کاشی کے برتن میں ڈال کر
 ڈنڈے سے خوب رگڑیں جب بالکل سیاہ ہو جائے تو اس اکسیر کو شیشی میں ڈال کر
 رکھیں اور اجفان کی جملہ امراض کی حکمی دوا سمجھیں، یہ نسخہ بالکل مفت بنتا ہے اور قیمتی سے
 نسخوں کا مترادف ہے، سمجھو والو، اس سینے کے ٹکڑے کی قدر کرنا آپ کے ذمہ ہے۔

اکسیر قلب

ہر حقیق عمدہ تولد، مغز بادام، تولد، مغز بادام کو کوٹ کر معده بنا کر حقیق
 کر دس سیر کی آٹھی دیویں، پھر کھل کر کے ادویات ذیل کا اضافہ کریں، تبا شہ ۳ ماشہ کمر ۳
 نارچیل دیانی ۳ ماشہ، مر وادیر ۳ ماشہ، زعفران ماشہ، مشک خالص ۲ رتی، روح کیوڑہ ۱۵ تولد
 سخی کر کے شیشی میں ڈال لیں، خوراک ۲ رتی ہمراہ ہر قدر مناسب، امراض قلب کو اکسیر

اکسیر طیریا

ہر ہر سال گودنی تولد یا تو پختہ نگدہ جل نیم میں رکھ کر آگ دے کر نکال کر کھل
 کریں اور ادویہ ذیل کا اضافہ کریں، برگ شہم، ماشہ، آرد گلوہ ۶ ماشہ، دانہ بیل خورد ۲ ماشہ، مغز کر
 ۳ ماشہ، صند لسرخ ۶ ماشہ، صند سفید ۳ ماشہ، برگ بانسہ ۳ ماشہ، تمام ادویہ کو یکجان کر کے شیشی
 محفوظ رکھیں، خوراک ۲ رتی ہمراہ ہر قدر مناسب دن میں تین بار، موخی بخار کے لیے

میں گولیاں بقدر جنگلی بیز تیار کریں۔ خوراک ایک گولی ہمارا شیر گرم جو قدر سفید سے ملا کر

نسخہ برائے پھلکی : خواہ کیسی ہی پھلکی ہو ۱۰ سنٹ میں آرام آجاتا ہے۔ ہر گولہ قلمی شورہ، سہاگہ سفید بریاں، مزج سیاہ ہر ایک چیز برابر وزن لے کر تھنی کے عرق میں ہلکا ہلکا کھول کر کے گولی بقدر کھٹلی میر کے بنائیں۔ خوراک ایک گولی، ہمراہ نیم گرم پانی کھلائیں اور ایک گولی روز میں رکھیں، چند یوم میں آرام ہوگا۔

حکیم سراج الدین صاحب

مغربات

حب ہر جیض : ہر مغرب و آذمودہ، صبر سیاہ ۶ ماشہ، زعفران ۳ ماشہ، زرد کھنڈ ۲ ماشہ، سرخ ۳ ماشہ، انستین ۲ ماشہ، اکا ہی سرخ ۳ ماشہ، چنے کے برابر گولیاں بنائیں۔ ہر گولہ ۱۰ ماشہ، حب ہمراہ شیر گرم۔

اکسیر حئی : درست گلو ۹ ماشہ، گل ہرچی ۱ ماشہ، داد الاچی خوردہ ۱ ماشہ، طبا شیر ۱ ماشہ، کھجور ۲ ماشہ، کونین سفاس ۲ ماشہ، دہر ہرہ خطائی ۱ ماشہ، فاسٹین ۳ ماشہ، کشتہ ایک سفید ۱ ماشہ، خوراک ۲ رتی ہمراہ بدرتہ مناسبہ ۲ گھنٹے قبل بخاریں۔

حبوب لاجواب برائے قوت باہ : سم الفار سفید بوزن ایک تولہ، کھنڈ کھنڈ کریں، کھنڈ کھنڈ والہ نہ ہو، اب تین سو کاغذی لیوں کاپانی ایس جذب کریں، حب تمام خشک ہو جائے پھر ثعلب مصری، آرد سنگھارہ ہر ایک ۲ تولہ سم الفار مذکور میں ملا دیں اور

تعدادانہ مونگ بنائیں۔ ایک یا دو گولی ہمارا دودھ کھلائیں اور گھی وغیرہ جس قدر کھا سکیں کھلائیں، اشتہا، بے باہ، انتہا پیدا کرتا ہے، میرا مغرب و آذمودہ ہے۔

حکیم لدھارام صاحب

اکسیر کالی کھانسی : ہر زیرہ گل کنڈیاری جو گل کے زنج میں زرد رنگ کا ہوتا ہے، زیرہ گل آگ سیاہ میں خشک کر کے ہوزن میں کر محفوظ رکھیں، ہمراہ شہد ارتقی ۳ تا ۴ رتی پچھ کر پائیں اسات خوراک میں کھانسی دفع ہوگی پر ہیز، شہد ارتقی، قیل سے۔

برائے اختناق الرحم : ہر اسطوخودس ۴ تولہ، برہمناس ۲۰ تولہ، موریز شتی ۳ تولہ، طبل الطیب ۲۰ تولہ، اشنبہ ۲۰ تولہ، اقیسون دلاستی ۲۰ تولہ، کوا میر آب میں زکر کے صبح عرق میں کشید کریں، اور قرق کے منہ پر منبر لٹھب کی پوٹلی اٹھائے کشید عرق میں اگر عرق عینر کی تعلق نہ ہو تو، ماشہ مرکی صحت باندھ لیں، خوراک سے ۵ تولہ تک پینٹیر ہے۔

برائے برص معنی سفید داغ : ہر جو کرتیس سالہ خواہ پچاس سالہ ہو، مغرب سے کئی سال کا آذمودہ ہے، سفوف ربونہ چینی ۹ ماشہ، ہمراہ آب باسی ۱۰ تولہ شہد ارتقی حل کر کے ہر روز بوقت کئی دن استعمال چھ ماہ سے ایک سال تک۔

برائے خارش خستین : جو رات کو زیادہ ہو، گل پھیل اتولہ، مسکا گاد سد بار شتہ ملا کر خوب سلیدہ کریں، بعد بوقت صبح خستینوں پر مالش کر کے بد پار گھنٹہ کے غسل آب سرد سے کریں، نیند دنف کے استعمال سے خارش باقی رہے گی۔

کھانسی مجرب ہے۔

اسک اور اندون ارقی، اجوائن خراسانی، جاسقل ۲ ارقی، تخم حنظل ۶ ارقی ان کو میس کر ہمراہ
دو گریاں تیار کریں، ایک گولی قبل از وقت ایک گھنٹہ ہمراہ دودھ۔

بکوں کے منہ کے چھالے اور بسلم حنظل، دانہ بیل، اتولہ، کول، ڈوڑھے اتولہ
۱۰ گریاں، ایک پیس کر رکھ لیوں، ضرورت کے وقت تقریباً ۲ ارقی منہ میں ڈال کر بجری کے دودھ
اور عاریں اریں، مجرب ہے۔

برائے کثرت حیمین اور حب اللس ۹ ماشہ، زینج انجبار اتولہ، گل آناہ ۹ ماشہ، گل دھارا
۱۰ گریاں، کس ۱۰ ماشہ، صغ عربی ۶ ماشہ، کتیرا ۱۰ ماشہ، مغز خستہ انب ۹ ماشہ، مغز جامن
۱۰ ماشہ، قلعی اتولہ، کشتہ مرجان ۶ ماشہ، مغز کنول گٹھ ۶ ماشہ، بیگری ۹ ماشہ، کوزہ مصری ۵ اتولہ
۱۰ گریاں، ایک کر کے رکھ لیں، خوراک ۲ ماشہ ہمراہ شربت انجبار کے دیں۔ مجرب و آزمودہ ہے۔
لٹ ۱۰ شربت انجبار میں برگ ببول ضرور ڈالیں، پھر نامدہ ہوگا۔

عکیم اکبر علی صادق

مغربیات

سب اٹھرا مار سر بچو کہ اتولہ پرانے جوڑے کی راکھ اتولہ، سپاری سوختہ، ماشہ، گیگری
اور تند سیاہ کہنہ سب دواؤں کو اچھی طرح باہیک کر کے کپڑ چھان کر لیں اور تند سیاہ میں ملا

طلابہ رائے مخلوق

جو کب خشک اتولہ، سرطان خشک اتولہ، فزک زرد خشک اتولہ، چربی شیرا اتولہ، پوست بیک خشک اتولہ، سفید اتولہ، رنگ سفید اتولہ، تخم دستورہ سیاہ اتولہ، خراطین خشک اتولہ، چربی زچکھ اتولہ، ورتی اتولہ، بیر بوٹی، چربی سنڈا ہر ایک اتولہ، ریگ ماہی، ماشہ، شرب دو آتشہ، اتولہ، کبند سیاہ، اتولہ، تمام ادویہ کو روغن و شراب میں بالکل تھوڑا کوٹ کر تز کر میں، جب شراب روغن جذب ہو جائے، تری نہ رہے، اتب بذریعہ پتیا بخر روغن کشید کر میں، اور بقدر مرغ شرب خشک کو چھوڑ کر طلا کر کے برگ انڈیا پان کاپتہ بندھیں، ایک ہفتہ کافی ہے۔ آب سرد سے پرہیز، راست کو شیر گاؤ تین پاؤں میں مغز بنولہ نیکوب کر کے ڈال دیں، اور آگ پر جوش دیں، جس وقت آدھ سیر سے تب مصری اتولہ یا شندہ اتولہ روغن گاؤ اتولہ حکما کر کے صبح کو کھائیں، یا ذیل کا حلوا ایک ایک ایک استعمال کریں، آب پیاز اتولہ شہد اتولہ، سفیدی بیضہ مرغ اعدہ گھی اتولہ پستور معروف حلوا پیاز کریں، بہت مفید ہے۔

حکیم ڈاکٹر تیمجا سنگھ صاحب

مغربات

شاذ قبض کشا

۱۔ تر بنجین، ماشہ ہشک، مرغ، ماشہ، صابون دیسی، ماشہ، گل خلی، ماشہ، گل سرخ، ماشہ، کوٹ پیکر شاذہ بنائیں، اور گل روغن سے چرب کر کے ضرورت کے وقت استعمال کریں۔

مرہم زنگاری

۱۔ گندہ ہر روزہ، اتولہ، نیلہ تھوٹھا، رتی، زنگار، طلا، ماشہ، بروڑہ، کو گرم پانی میں آٹھ دفعہ صاف کر لیں، پھر اتی ادویہ ملا کر بعد میں تیل سرسوں، اتولہ، طلا، تیس ہر قسم کے پھوڑے، پتیا بخر

کر چنگلی بیر کے برابر گولیاں تیار کر کے سونے یا چاندی کے ورق پر لپیٹ لیں۔ اور بہراہ الامام سے فارغ ہونے پر اسی روز سے پانچ روز تک تھوڑا تر ایک گولی، بوقت صبح پانی کے ہمراہ کریں، اسی طرح پانچ روز متواتر یہ عمل کر کے گولیوں کا استعمال ترک کر دیں۔ اگر آگے پہنچے تو ماہواری نہ ہونے تو کچھ لیں کہ امید برآئی اور اگر خفا خواستہ پھر آیام ماہواری آنے شروع ہو جائیں تو اسی طرح پھر عمل کریں، دو مہینے حدیثیں بیٹے عمل کرنے سے دلی آرزو بر آئے گی۔ روٹ، گولی کھانے کے بعد جب تک کوئی ہاشتہ نہ کر لیں باہر نہ جائیں۔

معجون حبیران

ہر گل بھول خشک ۵ تولہ، شردخت برگدہ ۵ تولہ، سلاجیت ۵ تولہ، چنے بریاں ۲۰ تولہ، زنجبین ۲۰ تولہ، کشتہ قلعی، تولہ رات کو آدھ سیر پانی میں ترنجبین جگوریں اور دیکھو ادویات اچھی طرح کوٹ کر باریک کریں، زنجبین کو پانی میں مل کر چھان لیں اور شہد نامہ لیں پاد داخل کر کے قوام بنا کر باقی ادویات شامل کر لیں، خوداک ۹ ماشہ سے ایک تولہ تک، پانی کے ہمراہ کھائیں، ترشی اور بادی اشیا سے پرہیز۔

حب بواہیر

رست زرد اتولہ، کیترا، ماشہ، آمہ خشک، ماشہ، کشتہ بارہ سلا، کشتہ مرجان، ماشہ، ازو بنز ۲ ماشہ، سبجراحت ۲ ماشہ، گیروم ۲ ماشہ، سب دواؤں کو کھل کر آب تر ب سبز میں حل کر کے پچھلے قدرے بڑی گولیاں بنالیں، خشک ہونے پر پانچ روز ق ضرور چڑھا لیں، اور علی الصبح باسی پانی کے ہمراہ تین سے چار گولی تک کھلائیں۔ نوٹ: ان گولیوں کے استعمال کرنے کے چوتھے پانچویں روز بعد خون بند ہو جاتا ہے۔ مسوں سے زردی مائل رطوبت کا میلان شروع ہو جاتا ہے، اس لیے اس رطوبت کے کرنے کے لیے میں ذیل کا شمار استعمال کیا کرتا ہوں۔

عقل ۶ ماشہ، سفیدہ قلعی ۳ ماشہ، رسوت مکی ۳ ماشہ، سوم ۳ ماشہ، روغن اسی ۳ ماشہ، گل ۱ ماشہ، گل خلس کو پانی میں جوش دے کر چھان کر سب دوائیں ملا کر آگ پر پکائیں، صبح کھا کاڑھا ہو جائے، نیچے آکر محفوظ رکھیں، رات کو سوتے وقت ۳ ماشہ تک یہ شمار مسوں سے

حکیم مولوی محمد یار صاحب

مغربیات

حبوب اکسیر الاجسام

ہر مقوی و محرک باہ و مقوی ران و ماخ، معدہ جگر و دفع نامری و سعوت اخال، ان کا پھلا اثر اعضا رر جسم اور حرارت مزیزی پر ہوتا ہے۔ باہ اور برن کو کمال فائدہ دیتا ہے، عجیب نسخہ ہے۔

مرادیدناستہ ۴ رتی، مشک خالص ۴ رتی، زعفران ۴ رتی، عینر شیب ۴ رتی، ورق طلا ۴ رتی، ورق نقرہ ۴ رتی، است سلاجیت، ابریشم خاص مقطر ہر ایک ۴ رتی۔ مرادید کو روح گلاب میں تین گھنٹہ کھل کر کے خشک کر لیں، ابریشم خام صاف عمدہ کے استقدر باریک کتریں کہ دوسری دواؤں میں ملنے سے اس کے اجزاء معلوم نہ ہوں اور پھر سب دوائیں اکٹھی کر کے باریک پیس کر قدرے شہد ڈال کر خوب کوئیں، تاکہ پکڑا ہو جائیں، اور گولیاں بقدر دانہ مونگ جگہ اس سے بھی قدرے کم تیار کریں۔ خوداک ایک گولی صبح ایک شام ہمراہ دوا آدھ سیر۔

یہ گولیاں تمام امراض میں جہاں تقویت کی ضرورت ہو اور تمام سرد امراض میں مناسب بدرتہ کے ہمراہ بڑی مدد دیتی ہیں۔ بجز یہ کار اطباء ان سے بہت فائدہ اٹھا سکتے ہیں۔ نوٹ: اگر گرمی محسوس ہو تو فردودھ اور کھن استعمال فرمائیں، یا گولی ایک وقت کھانا شروع کریں۔

طلحہ عجیب

مخلوق کے تمام عوارض کے لیے ایک خاص شے ہے اور لطفت یہ کہ اصل آسان اور زوداثر ہے۔

کلاہ قرنفل ۶ ماشہ، مشکوٰۃ رومی ۶ ماشہ، حقر قرما ۶ ماشہ، مغز جگور ۳ ماشہ، سوم ۲ تولہ سب دوائیں باریک پیس کر موم ملائیں، اور تقریباً دواڑھائی گھنٹہ تک خوب زور دار ہاتھوں سے کھل

کریں تاکہ بالکل یکذاب ہو کر نرم ہو جاوے بس ملا عجیب تیار ہو گیا، بوقت ضرورت تین دن کے قریب خشک و سیون بچا کر خوب ماش کریں تاکہ جذب ہو جائے پھر این کا از بند کا پتہ لگا کر جب تیسرے چوتھے روز دانے نکل آئیں ملا کا استعمال چھوڑ کر روغن جنیبل یا گھی سے دن کا دو بار چھڑ دیں، دانے درست ہونے کے بعد پھر ملا کا استعمال شروع کرائیں۔ رات کو ملا کو بانڈھ دیا کریں اور صبح کو کھولیں، سرد پانی سے دھونے اور جان کا پیر مینر ہے۔

روغن برائے درد تکی و اعصابی

اولہ، قرقل، اتولہ، تخم حمرل، اتولہ، مالکنگی، اتولہ، زعفران ۳ ماشہ اجواتن خراسانی، اتولہ، زنجبیل، اتولہ، جادری، اتولہ، سب دوائیں کوٹ کر رات کو آدھ سیر پانی میں بھگو دیں۔ جب نصف رہ جائے مل چھان کر اس میں روغن کچھ ۵ اتولہ ملا کر دوبارہ نرم آئین پر پکائیں جب پانی جل کر صرف تیل رہ جائے آرائیں اور جس قدر تیل ہو اس نصف حصہ پتھر آجودین ملا کر بوقت ضرورت ماش کر کے روٹی بانڈھ دیں، اس میں یہ وصف ہے کہ جم میں جذب ہو جائے، اور چکنا چٹ ہے۔

یکم سر چند اس و چیزت رام صاحب

مغربات

اکسیر جربان

ہو جو کہ صد ہا مریضوں پر تجربہ ہو کر مجرب ثابت ہو چکا ہے۔ صفتہ، سیلاب، جنگ، حمت، شرب، ہر ادویہ ہوزن مقدار ایک ایک تو لے کر کوٹھالی میں ڈالی جائیں، مگر سیلاب علیحدہ رکھیں، جب تمام پگھل جائیں تو سیلاب ملا کر عقد کریں بعد ازاں عقد مذکور کو ابھی کڑا ہی میں ڈال کر نیچے آگ جلا لیں اور ۲۰ تولہ پورنت خشخاش نرم خشخاش سے پاک و صاف کر کے سفوف باریک کر کے قد سے قد سے عقد مذکور پر ڈالتے ہائیں۔

جن کہ تمام سفوف ختم ہو جائے، اب ادویہ مذکورہ بالا نکال کر ناریختہ سفوفت میں سختی کر کے لکھ تیار کریں اور چار سیر پختہ کو نم کی آئین میں رکھ کر کشتہ تیار کریں، کشتہ بزرگ خشکوت تیار ہو گا، خوراک ۲ سونچ در مسکرا لاتی۔

برائے سل و دق

کشتہ ۲ ماشہ، کشتہ سر سفید ۲ ماشہ کشتہ سبکراج ۱ ماشہ، تبا شیر ۳ ماشہ، الاچی سفید خورد ۳ ماشہ، است گلوز ۳ ماشہ، گبرود ۳ ماشہ، کات سفید ۲ ماشہ، سرطان سوختہ اتولہ ۲ ماشہ، رب السوس ۳ ماشہ، مرکب کرہ نگا بزرگ خوراک ۲ سونچ سے سونچ تک ہمراہ شربت ذیل، صندلین سربان کرہ ۲ اتولہ، انجبار ۱ اتولہ، تخم خشخاش اتولہ، تخم کاہو اتولہ، عناب دلیتی ۲۵ دانہ، سوسڑیاں ۱۰ دانہ، تخم خجازی ۲ اتولہ، بیدانہ اتولہ، پستو معرفت شربت تیار کریں اور عرق شیرہ تولہ ملا کر شال کر کے۔

برائے خنازیر

ہر حرام عدد، روغن زرد پاؤ، حویبار روغن زرد بریاں نمائندہ سرخ شدن بر آوردہ بکر را داخل نمود و چہارہ غلولہ سازند، ایک غلولہ بوقت صبح نوش فرمائند و بدینہ از اس تیار حریت و حاصنہ۔

مرہم خنازیر

ہر سم الفار ۳ ماشہ، مخرجا لگو ۱۰ عدد، شیر زقوم حسب ضرورت سم الفار کا سفوف کر کے روغن سیاہ ۲۰ تولہ میں کھل کریں، جب دونوں یکذات ہو جائیں مٹی کے چراغ میں ڈال کر قیتلہ روٹی بنا کر روشن کریں، اور چراغ کے نی کی کا کورا سر پوش اونڈھا کر کے لٹکائیں اور کبلی لیکر مرہم میں ملا کر خنازیر پر بٹھا کر کریں، اس مرہم کے لگانے سے ادویہ خوراک کی ضرورت نہیں رہتی، اگر ساتھ ادویہ مذکورہ بالا کھلائی جائیں تو اندرونی مادہ کا بھی استیصال ہو جائیگا۔

برائے پھل پھری یعنی برص ہر کشتہ ہر ماں گو روٹی ہر ماں آب برگ و بار پکاس

یعنی کپاس کے تپوں اور ٹینڈوں کو جن کا وزن تقریباً ۲ تولہ ہو، پاؤ پختہ پانی میں جوش دیں اور پانی قریب چہارم حصہ رہ جاتے پھان کر شکر تری ملا کر کشتہ مذکور صبح و شام استعمال فرمائیں اور ہفتہ میں مرض برض زائل ہو جائے گی، مگر ادویہ مذکور سے بیشتر منفعہ کرا، انصروری ہے۔
ایشائے حاضرہ و تفرہ۔

ایضاً ضماد

ہر دار چکنہ ۲ ماشہ، مر داسنگ ۳ ماشہ، نیر تھو تھا ۳ ماشہ، کوفتہ و پختہ و دھندل آ سیختہ بر موم صبح برض مناد کریں، ضماد مذکور قریباً ایک ساعت بخوبی پہننے دیں، جب سوکھیں معلوم ہو ضماد کو دھو دیں، اور برائے رفع سوزش مندل سفید ریح نے (رقیب) کہتے مر داسنگ کالیپ کریں، دو چار مرتبہ لگانے سے مرض زائل ہو جائیگا۔

برائے بلو اسیر

ہر حصص خالص پاؤ کھول میں ڈالیں اور برگ مولی مع مولی کو کھول کر کپڑے میں ڈال کر نچوڑ لیں، اور پانی مذکور کو ٹی یا چینی یا شیشے کے برتن میں رکھیں، پانی مذکور کو کھول میں رسوت کے ساتھ ڈالتے جائیں، اور کھول کرتے جائیں، متواتر ۲۰ یوم تک سولی کے پانی میں کھول کریں۔

نوٹ :- ہر روز سولی کا تازہ پانی نکالا کریں، جب رسوت ۲۰ یوم سولی کے پانی میں مل جائے تو ادویہ ذیل کا اضانہ کریں، طباشیر کبود اتولہ، کہرے شعی اتولہ، مغز تخم بکاسن اتولہ مغز تخم بنم اتولہ، گندھک مصفا اتولہ، جس کو انگریزی میں سلفر نہیب کہتے ہیں۔ جو کہ تمام انگریزی دوا فروشوں سے مل سکتی ہے۔ شامل کر کے گولی بقدر دانہ بندق تیار کریں، ایک گولی صبح باسی پانی کے ہمراہ اور ایک رات کو بوقت خواب پانی کے ساتھ استعمال کریں، پرہیز، تری تیل، سرخ مرچ اور بادی کی اشیاء سے گمی اور دودھ کا استعمال زیادہ کریں، خونی بادی بلا ہوا خواہ کتنی پرانی ہو دفع ہو جاتی ہے۔ اور سولوں پر ادویہ ذیل کالیپ کریں۔

علی الصباح صندریات سے فارغ ہو کر اور رات کو بوقت خواب ضماد کریں، ہم انفار در دہرہ ہمراہ روغن سرشت کھول کریں، جب ہر دو یکدہا ہو جائیں تو مٹی کے چارغ میں ڈال دیں اور

دھندل کا ڈال کر روشن کر کے کاجل کیوں راہر سکھ میں کھل ملا کر بوقت خواب ضماد کریں اور صبح صندریات سے فارغ ہو کر سفوف ذیل باسور پر لگائیں، سہاگہ گہ آگ پر رکھ کر کھول کریں اور ایک پیکر شیشی میں ڈال کر کے چھوڑیں۔ پراغگی سے ملیں ہستے اور گور جائیں گے۔ یہ نسخہ ایک سیناسی سے بڑی محنت اور خدمتگذاری کے بعد ملا تھا اور مرہینوں پر آدائش کر کے تخریب کیا گیا ہے۔

ضعف باہ

ہر مس مدبر ۲ تولہ، نغدہ برگ میٹھی آدھ پاؤ، مس مذکور کوفتہ و دھندل میں رکھ کر غلولہ بنائیں اور ایک بانڈی میں برگ توت تازہ بوزن پانچ سیسہ پختہ بھر کر کھول مذکور در میان میں رکھیں، اور اس بانڈی کا منہ خوب مضبوط بند کریں، اور دو دن اپلوں میں غلولہ ابھرا جگہ میں آئینج دیں، کشتہ برگ سفید ہو گا۔ پس ادویہ مفضلہ ذیل اس طریق پر

کھول کر کے برہین کو استعمال کرائیں۔
کشتہ مس اچا دل، کشتہ فولاد، گرین اسٹرکینا، گرین فزائی، مسفورس، ہا، گرین کوئین، مس ۲ گرین، اکشرٹ ڈایانہ، ہا، گرین، ورق نقرہ ۴ عدد، ورق طلا ۴ عدد، کستوری ۲ عدد، اکشرٹ نکسوس، ایک ہا، گرین، ثعلب مصری، گرین اکشرٹ جنس ۲ گرین، ادویہ مذکورہ کھول میں ڈال کر خوب آ سیختہ کریں، یہ ایک گولی کا وزن سہہ، خوراک اکول ایسی ۲۲ جو بوب کھولیں، اور تین ہفتہ برابر استعمال کریں۔ غذا گوشت برنالہ و کجنگ زرخاگی، و شیر و اغذیہ کھولیں، بکشت استعمال میں لائیں اور آیام دوا میں مباشرت وغیرہ سے پرہیز رکھیں، اور نسخہ کھولیں، اس الم بوقت شب استعمال کریں۔

نسخہ مار اللحم

گوشت بزخا ۲ مار پختہ، کبوتر جنگلی ۵ عدد مرخ جوان بزرگ، عدد کجنگ زرخا ۲۵ عدد، دار چینی ۲ تولہ، قرنفل تولہ، ناقلا صغار ۳ تولہ، تیز پات ۲ تولہ، اسلم ۵ تولہ، ادویہ ذیل جو ایک رات پانی میں ترکی ہوں۔ لبیل البقر آثار پختہ برگ گاؤ زبان، عدد گل گڑھل ۲ تولہ، آملہ میٹھی ۲ تولہ، کشتہ ۲ تولہ، معرطب ۲ تولہ، بیخ سنبل ۲ تولہ، بادرنجبویہ

آٹولہ اگل منڈی ۲ تولہ، تھج ۲ تولہ، گھسرخ ۲ تولہ، صد لین ۲ تولہ، ہمین ۲ تولہ، تورین ۲ تولہ، موصلین ۲ تولہ، اندر جو شیریں ۲ تولہ، سیب ۸ عدد، سفرجل ۲ عدد، انگور ۱۰ تولہ، اسٹیک ۳ عدد، در عرق ترکہ عرق گلاب ۲ پاؤ، عرق گاؤ زبان ۲۰ تولہ، روح کیوڑہ ۵ تولہ، مشک ۲ تولہ، اور ادویہ ذیل نال کے منہ پر باندھیں۔ عنبر اشہب ۲ ماشہ، مشک فانس ۱ ماشہ، زعفران ۲ ماشہ، یہ دستور معروف عرق کشیدہ کریں۔ خوراک ۵ تولہ برائے ۲ تولہ شامل کر کے کریں۔

برائے تدبیر

۱۔ پوست زنج کینر سفید تولہ، تخم دھتورہ سیاہ تولہ، لنگ ۱۰ براہ و دندان نیل تولہ، مالکنگنی تولہ کچلا تولہ، گونگی سفید تولہ زعفران ۳ ماشہ، مغز حنظل تولہ، سم الفارس ماشہ خراطین تولہ عروسک تولہ جانگل تولہ، جادری تولہ، عقرقر ما تولہ، تولہ، دارچینی تولہ، ہمہ ادویہ راکونہ بیختہ کردہ دریک شاد آب جو شہدیں، جب پانی قریباً حصہ رہ جائے مل کر چھان لیں، اور شیریش گاؤ دوسیر بیختہ میں ملا کر ابلیس یعنی ہر روز جب قریباً جوش دیتے ہوئے قریباً ۱ گھنٹہ ہو جائیں تو صاف لگا کر رکھ چھوڑیں صبح کو نکال کر صاف کر کے روغن بنا کر شیشی میں رکھ چھوڑیں اور شیشی کو ایک گڑھا نکال کر روغن دیں اور رات کو حشفہ کو چھوڑ کر عضو پر خفیف مالش کریں جس سے جلق نہ ہو اور پھر پانی یا ارڈ گم کر کے باندھ دیں، اور ہولے سرد کا بچا رکھیں، صبح کو آب دست بھی گرم سے کریں۔ امید ہے کہ البثور کی پرمانت سے ۳ ہفتہ متواتر دوا کھانے اور لگانے سے خرابی مرین مایوس الباہ کیوں نہ ہو از سر نو توت مانند ۲ سالہ جوان کے پیدا ہوگی۔ مگر عرصہ نہ کرے مرین کو عورت کے نزدیک بالکل نہ سلایں، مرین کو جب مقدار روغن زرد اور دودھ بہنم کھانا چاہیے۔

برائے زیاہ پٹیس

۱۔ پورٹ کوڑیا ۲۰ بوند، شکر فرانی پر کلورائیڈ ما بوند، بوند پورٹ کلورافارم ۲۰ بوند، ایکوا ۱ انس، یہ ایک خوراک ہے، ہر روز تین خوراک

دہر شام بعد از غذا استعمال کریں۔

لوعلیگر

۱۔ تجربہ میں یہ نسخہ بہت مفید ثابت ہوا ہے یہ جدید دوا ڈاکٹر صاحبان نے مع تجربہ تجویز کی ہے، جس کا نام انگریزی میں (L. M. ۳۲۷۱) ہے اس نے حال ہی میں چند مہینوں پر آزمائش کی بہت مفید ہوئی۔ گوند کیترا، طباشیر، ست گلو، گل ارینی، گل محتوم، اگل قبری، صندل سفید، ست سلا حیت کشتہ قللی، کشتہ مروارید، برگ جاسن، مغز تخم جاسن، مغز تخم حب البوط کشتہ مرجان، کشتہ صدف، رب السوس، موصلی سیاہ و سفید، تخم خشخاش، ستاوار، گل گاؤ زبان، مشک کافرہ ہمہ اجزاء مساوی الوزن لے کر کوٹ چھان کر سفوف تیار کریں۔ خوراک ۶ ماشہ۔ ص ۲ دسام ہمزہ طروت بنفشہ، بوقت غلبہ پیاس شہر بہت نیلو فر و سفوف ایس بنوں استعمال کریں۔ غذا، اشیار مرطہ انار، سیب، مکھن بالائی گوشت بزغالہ جس میں ساگ وغیرہ ملا ہوا ہو۔ و بیضہ مرغ ہم پرشت، پیسہ تازہ، ماہی تازہ بریاں و سکن اشیار،

برائے مرض آتشک

۱۔ سم الفارس ماشہ، دارچینہ ۶ ماشہ، ریکپور ۶ ماشہ، گونگ تولہ، مغز حب السلاطین بزر ۲۰ عدد، ماسولے مغز حب السلاطین گے باقی تمام ادویہ کو شیر بزر کھانے کی سفیدی دور کر کے ادویہ مذکورہ کو اس میں بھر دیں، اسی طرح دوسرے انڈے کی سفیدی دور کر کے آپس میں جوڑیں اور آرد گندم میں سمپٹ کر کے اچھڑا کر دبا دیں، جب آرد سرخ ہو جاوے تو آرد گندم دور کر کے ادویہ مذکورہ نکال کر شیر بزر میں دوبارہ کھل کریں اور گولی بقدر دانہ نخود کے تیار کریں، ایک حب صبح دیک حب شام بالائی یا حلو میں لگا کر کھل لیں، اور اشیار مرغن استعمال کریں۔ اور دودھ و گوشت و روغن زرد حب سفید صم ہونے کریں اور استعمال ادویہ سے پہلے برگ سناکن ۲۰ تولہ، عتاب۔ اوانہ، شیرادہ گاؤہ، سیوختہ، لا جو رو لاسول، ماشہ ۲ بوسل عرق نکال کر ۵ تولہ ہر روز نوش کریں تین دن کے بعد مندرجہ بالا گولیاں صبح و شام

حکیم نبی بخش صاحب زبده الحکما

مجربات

برائے آتشک

۱۔ جاکوٹ، مدبر، عدد، بجلادہ، گلدار، ۱۱ عدد، زاجیل، کہنہ، ۲ تولہ، قند، ۲ تولہ، کنیرسیاہ، ۲ تولہ، سیاب، ۲ ماشہ، اجوائن، دیسی تولہ، اجوائن، خراسانی، ۲ تولہ، ان تمام اور اس کو موالہ کھڑب لگا کر خوب بمقدار بخود تیار کریں، خوراک ایک گول، ہمراہ آب باسی، ایک ہفتہ میں کوشہ خلد ندی دکھائے گا۔ اور میرے معمولات سے ہے۔

نسخہ برائے ادراہیض

۱۔ تخم گندہ، ماشہ، بادیان، ۶ ماشہ، تخم ترب، ۶ ماشہ، باذرک، ۶ ماشہ، زنجبیل، ۶ ماشہ، زنجور، ۶ ماشہ، ہلدی، ۶ ماشہ، گرہ بانس، ۶ ماشہ، پوست اخروٹ، ۶ ماشہ، پوست انناس، ۶ ماشہ، کلونجی، ۶ ماشہ، قندسیاہ حسب ضرورت ڈال کر جوش دیں اور صاف کر کے نیم گرم پلائیں۔ اور شیاف مندرجہ ذیل استعمال کرائیں۔

نسخہ شیاف

۱۔ کسرا ل، ۲ تولہ، اشخار، تولہ، بادیان، تولہ، الہ لچی کلان، تولہ، معوی کوزہ، تولہ، اجوائن میں ۶ ماشہ اور بڑنگ، ۶ ماشہ مغز انناس، تولہ، زنجبیل، تولہ، دانہ مکو، تولہ، روٹی کہنہ، تولہ، قندسیاہ کہنہ، تولہ، خوب بائیک کر کے شیاف بنائیں اور ایک صبح ایک شام استعمال کرائیں۔

ضماد برائے ذات الجنب

۱۔ اکبیبی نسخہ ہے۔ اندر جو شیریں، کندر، گوند، سفیدہ، کاشغری، شہد خالص آپس میں کھان کر کے فلاہین کے کپڑے پر لگا کر درو کی جگہ پر چسپاں کریں اور سینک کریں۔ پانچ منٹ میں درد کا فور ہوگی۔

نسخہ برائے بوایسر ریکی، بہت مجرب ہے۔

سم الفاز، قائم النار، تولہ، کشتہ فولاد، ۳ تولہ، رجو کر برگ، جامن میں کیا ہو، ۷ مارا، میرا، ۱۵ تولہ، ۱۵ تولہ، ان تمام ادویات کو علیحدہ علیحدہ آٹھ پیر تک کھل کر کے سفوف بنائیں۔ خوراک ۲۱ پادل۔

۱۔ اس حسب ترکیب شنگرف کے جو کہ اکیسراہ میں مذکور ہے سم الفاز کو قائم النار کر لینا چاہیے۔

نسخہ آتشک

۱۔ ریکور، ۶ ماشہ، دارچین، ۶ ماشہ، کتھ سفید، تولہ، کیدل، سرخ، تولہ، رسوت، مصفی، ۶ ماشہ، عرق گلاب، تولہ، قائم اشیار، کو عرق گلاب میں کھل کر کے سفوف بنائیں، خوراک ایک چاول، ۱۰ ماشہ، ستھال کرائیں تاکہ دو دانوں کو نہ گتے پائے، غذا صرف روٹی بخود جو کہ گھی سے ملحق مرغن ہو۔

شب مقوی ممسک

۱۔ عققر، ۵ ماشہ، شنگرف، ۵ ماشہ، انیون خالص، ۵ ماشہ، مال سفید، ۵ ماشہ، شیر بڑ، ۵ ماشہ، شہد خالص، ۵ ماشہ، بھنگہ سیاہ، ۵ ماشہ، مشک خالص، ۲ ماشہ، ان بہروزہ، ۵ ماشہ، خوب بمقدار بخود کے تیار کریں۔ اور ایک گھنٹہ قبل از جماع ہمراہ شیر گاؤں استعمال کرائیں۔

روغن مجلوق

۱۔ جو بیک خشک، ۳ تولہ، کورے، تبرستانی، ۵۰ عدد، زنبور، ۵۰ عدد، کچلہ، ۵۰ عدد، ایک سفید، تولہ، لوبان، ۶ ماشہ، تخم ارپڑ، عدد، زعفران، تولہ، کلونجی، تولہ، جوز بوا، ۳ عدد، باراد، ۶ ماشہ، قسط شیریں، تولہ، قسط تلخ، تولہ، مویز مستقی، تولہ، حبل، ۶ ماشہ، تخم دستورہ، ۱۰ عدد، سم الفاز، زرد، تولہ، عقرب، ۳ عدد، چربی شیرن، تولہ، زردی بیضہ، مرخ، ۱۰ عدد، سم الفاز، سیاہ، تولہ، پنا، جنتر کے ذریعہ روغن کشید کر کے صرف ایک تنگہ قصب پر لگائیں اور پورے برگ ازاں لگائیں، اس کے بعد مندرجہ ذیل ادویہ کو نیم کوفتہ کر کے دو پوٹیاں تیار کر کے ان سے لیک

رانوں تک تکید کریں اور یہ عمل کم از کم دو ہفتہ متواتر ہونا چاہیے۔

نسخہ تکید

ریح کینر سفید تولہ، قسط تلخ تولہ، خراطین تولہ، بھنگہ سیاہ تولہ، کبجریہ تولہ، کبجریہ تولہ، رنگ سفید تولہ، برادہ دندان فیل تولہ، پستہ تولہ، اشہ لہری تولہ، تولہ، مغز پنہ دانہ تولہ، روغن دار چینی ۲ تولہ روغن کبجریہ تولہ، پوٹیاں بنا کر نیم گرم استعمال کریں اور مندرجہ ذیل گویاں بطور کھانے کے استعمال کریں۔

نسخہ کسیرا

۱۔ زعفران ۶ ماشہ، مردار پیداستہ ماشہ، ورق نقرہ ۶ ماشہ، ورق طلا ۱۰ ماشہ، حقر قرحہ، قرنفل، دارچینی، چائقل، جاوڑی، آب تھوم ہر ایک تولہ، روغن سم الفار سفید ۲ تولہ، روغن مینڈک ۵ تولہ میں کھل کر کے گویاں بتقلار دانہ خشخاش تیار کریں۔ خوداک ہمراہ مارالحم انگری ۵ تولہ، ترکیب ۱۔ روغن سم الفار سیسے کہ سم الفار سفید باریک کر کے شیر گاؤ میں ملا کر پیسے بنائیں۔ پھراس کو بلو کر مکھن نکالیں، اس مکھن میں سے ایک تولہ نکالیں۔

ترکیب ۲۔ روغن مینڈک جو کہ موسم برسات میں ہوتے ہیں، تقریباً ایک پختہ کر کے کسی ہانڈی کے نیچے سوراخ کر کے جس سے کہ روغن برآمد ہو سکے ڈال کر گڑھا پیسے اور گڑھا کھو دیوں، جس میں کہ پیال آسکے، نیچے کے چھوٹے گڑھے میں پیال رکھیں اور پراس کے ہانڈی رکھ کر باہری کامنہ گل حکمت کر کے ایک من اپوں کی آغوش میں روغن کشید کر کے عمل میں لائیں۔

ترکیب ۳۔ شکر قائم النار ہے کہ لوگ بوزن پاؤ پختہ لیکر نیم کوفتہ کہ کے اس میں نصف ایک کڑا ہی میں ڈالیں اور اس پر ڈلی شکر قائم النار سے باندھ کر کہ عدہ باقی لوگ اور ڈال کر ہاتھ سے خوب دباویں، پھراس پر ایک برتن دے کر چھلکے میں۔ تقریباً آگھنہ خوب آگ پر پکاویں، یہاں تک کہ وہاں نکلا بند ہو جائے پھراس کو

استعمال کریں۔ شکر قائم النار ہوگا۔
۱۔ پیری کی کلوی کی آگ جلائی چاہیے۔

حسب برائے وزم طحال

جو کہ ہزاروں مریضوں پر استعمال کی جا چکی ہیں میں اس نسخہ کو بے حد سفید پایا ہے۔

نسخہ ۱۔ صبر زرد ۳ ماشہ، نوشادر ۳ ماشہ، عصارہ ریلوند ۳ ماشہ، شحم منقل ۲ ماشہ، سہاگ ۳ ماشہ، سلفاس ۳ ماشہ، ہیرا کبیس ۳ ماشہ، لوطہ بی ۳ ماشہ، گھیکوار کے لعاب میں کھل کر کے گویاں بنا کر پیسے بنائیں، ایک گونج ایک شام ہمراہ کبجین سادہ کے کھلائیں۔

۲۔ زبرہ سفید ۶ ماشہ کے شیرہ میں قدسے زہی گھس کر دو تین دفعہ پندرہ روز کی جگہ پر نقل کر دیا ماشہ، مغز کوخ ۲ ماشہ باریک پیس کر زردی بیضہ مرغ میں حل کر کے پھراس کو چسپاں کر دیں، خوردار در کا قور ہوگا۔

کشتہ ہر تال در قیہ

جو کہ میرے خاص الخاص تجربات سے ہے استعمالی
۱۔ ہنہ بنی مزمنہ اور نزلہ وغیرہ کے لیے کسیرا کا حکم رکھتا ہے۔

۲۔ پھر وہاں کے تپوں کا پانی پاؤ پختہ لیکر مقطر کر کے ہر تال ووق تولہ کو کھل میں ڈال کر تھوڑا تھوڑا پانی مذکورہ ڈال کر سخن کریں۔ پھر ہر تال مذکورہ کی لیکھ بنا کر دو اپوں میں جن میں نصف سیر پختہ کے تویب ہوان کے درمیان کا داگ کر کے رکھ لیں، پھر محفوظ جگہ پر رکھیں، ہوا نہ جاسکے آگ دیوں کشتہ بزرگ سفید برآمد ہوگا خوراک ۲ چاول منقہ میں رکھ کر کھلائیں۔

۳۔ جو کہ باکل آسان اور سہل اس ترکیب ہے اور اس میں سفید ہے، زیادہ تعریف

ذکر تے ہوئے نسخہ عرض کرتا ہوں، زمیں قند جس کا وزن پانچ پونجہ ہو لیکر اس میں کاراک کھانسی
ہر تال درتی بوزن ایک تولہ رکھ کر اس کا دہن بند کر کے گل حکمت کریں۔ جب خشک ہو جائے
تو ایک من اپلوں کی آغ دیوں، تو کشتہ بزرگ سفید اور پھول کی طرح شگفتہ برآمد ہوگا۔ حسب
طریقہ مذکور کے استعمال فرمائیں، یہ نسخہ صلیق النفس وغیرہ کے لیے بہت مفید ہے۔

کحل برائے جرب الاجفان

موج وضعف بصر و یا من چشم کے علاج
جرب دوا ہے، زیادہ تا ثبہم تولہ کے کر برگ پیل جو کہ کلاں اور صاف ہوں اندرونی حصان کا
گاؤ سے جرب کر لیوں، پھر برادہ مذکور ہر ایک برگ پر قدر سے قدر سے چھڑک کر ایک لیترا
لیوں، برگ مذکور تہ بہ تہ ہونے چاہئیں، پھر کسی ناگہ سے محفوظ با بندھ لیں، بعد ازاں ۲۰ ہیل
کی آگ دے کہ سرد کر کے کپڑے میں ڈال کر چھان لیوں، پھر آب لیوں۔ اتولہ میں کھول کر
میچہ بنا کر سحرہ میں ڈال کر گل حکمت کر کے ۱۵ سیر خام اپلوں کی آغ دیں، پھر آب لیوں
میں کھول کر کے شیشی میں ڈال کر محفوظ رکھیں، ایک روز استعمال کرنے سے دس روز تک
بندرہیں گے۔

برائے نزله مزمنہ

شاخ گوزن تولہ، صدق اصیل تولہ، مرجان تولہ، بسند تولہ، سکون
تولہ، ان پانچوں ادویات کو علیحدہ علیحدہ جو کو ب کر کے علیحدہ علیحدہ سکوروں میں ڈال کر اوپر سے
اتنا شیر گاڑ ڈالیں، کہ خوب تر ہو جائیں۔ بعد ازاں گل حکمت، ۲ سیر پختہ اپلوں کی آغ دیں
ہونے پر نکال لیں پھر مغز بلو ام شیریں۔ اتولہ مغز کدو شیریں، خشخاش سفید۔ اتولہ، مغز
۔ اتولہ مغز پیٹھ۔ اتولہ، مغز کاہو ۲ تولہ گوند لیکر اتولہ، گوند کثیرا اتولہ، لٹھی مقشتر اتولہ، روغن زرد
پانچ پونجہ، شہد خالص آدھ سیر، ان تمام ادویہ کی سجون تیار کر لیں۔ خوراک اتولہ جملہ عرق گاؤں
۵ تولہ،

برائے دام الفیل

ایک افغان کو عرصہ ۲۰ سال سے تھا، اس نسخہ کے استعمال سے

کے اندر بالکل صحتیاب ہو گیا۔ روغن گل خالص ۵ تولہ، مشک کا نور دسی اتولہ۔ ان ہر دو کو استدر
مل کریں کہ یکجان ہو جائیں، پھر دن میں دو تین دفعہ لگائیں، اکسیر کا حکم رکھتا ہے۔

برائے درد دندان

اس نسخہ سے کیرا وغیرہ مر جاتا ہے اور درد کو فوراً تسکین دیتا
ہے۔ تمباکو پوربی اتولہ، زنجبیل اتولہ، گیرد اتولہ، نک سیاہ اتولہ، نفلل گر و اتولہ، سنون بنا کر استعمال
کرائیں۔

نسخہ طلا

جو کہ نہایت مقوی اور مسک بلکہ ملذذ اعلیٰ درجہ کا ہے، سفیدی پیخال کبوتر
صحرائی ۳ ماشہ، قرنفل ۵ عدد، انیون خالص ۱۲ ماشہ، شہد خالص اتولہ، عنقر قرھا ماشہ، نمک سنگ
اماشہ، سہاگہ ۴ سرخ، مشک خالص ۲ سرخ، دارچینی ماشہ، کبابہ ماشہ، وج ترکی ماشہ، بیز ہرن
۲ ماشہ، عطر گلاب ۳ ماشہ تمام ادویات کو حل کر کے شیشی میں محفوظ رکھیں، بوقت ضرورت ۲۰ سنت
پہلے طلا کریں۔

نوع دیگر

جو کہ فرسی درازی لائے اور اساک میں لاجواب ہے۔ سیاب ۴ ماشہ، زیر بٹی
۳ تولہ، بربنہ، کیان سیاہ، کڑک ناختم ۵ عدد، لیکران میں سے تھوڑی تھوڑی سفیدی نکال کر سیاہ
اور بیز ہٹی مذکور بھر دیں، پھر آرماش سے گل حکمت کر کے رکھ چھوڑیں جب خشک ہو جائے
تو پوست زنج کثیر سفید۔ اتولہ، چاکسو، تولہ ان دونوں کو کوٹ و چھان کر شیر مادہ گاڑ تازہ ۳ سیر
پختہ میں ڈال کر بیضہ مذکور شامل کر کے دیکھو کہ آد گندم وغیرہ سے بند کر دیں، تمام دن
خفیف جوش دے کر رات کو اتار لیں، پھر بیضہ مذکور نکال کر ان کا چھلکا دور کر کے ایک سیر
گاڑ میں پکائیں اور دیکھو کہ آدہ بطریق مذکور بند ہونا چاہیے۔ جب چہارم حصہ دودھ باقی رہ جا
تو اتار لیں۔ بعد ازاں پہلے شیر میں آدھے سے بموشیر ڈال کر صاف لگا دیں، صبح کو بلو کہن نکال
لیں، پھر جیٹھ بوزن ۶ ماشہ پتھر پر گھس کر عضو پر لگائیں، جب خشک ہو جائے تو اس روغن کا
طلا کریں۔ استدر اساک ہوگا کہ جب تک زرد چوب کو میں کر پاؤں کے تلوں اور اتھو کی تھیلوں

اس میں تھیس ہو اور خارج کرے اور تحلیل کرے۔ اسہال معدی، سو بعضی تھے بہتر سم زنج ابوا
 اور فساد غذا کی اصلاح کے لئے اسیر سے کم نہیں۔ درد معدہ میں بہت نازک کرنا ہے، درد
 عادت پر ملنا باعث تسکین ہوتا ہے۔ شقیقہ میں ذرا سی نسوار دینا فوراً نفاذ دینا ہے۔ بشرطیکہ
 اس کا امتلائی نہ ہو۔ معمول مطب ہے۔ قدر شربت غانت ۲ رتی اس سے لیکر صرف زبان
 کے اگلے حصہ پر رکھیں خود بخود منہ کے لعاب سے حل ہو کر اندر چلا جائے گا۔ اور وارڈ معدہ
 اتنے ہی بند شدہ ریح کو بذریعہ احتشاج خارج کر دے گا۔ مناسب بدرتہ کی کوئی خاص ضرورت
 اس البتہ پیاس کے وقت سوڈا واٹر کچھین سادہ عرق گلاب، عرق بادیاں وغیرہ دیں۔

برائے زحیر صادق

۱۔ یر معض سنگرہنی، اسہال معدی اور سچ پر بہت مفید ہے،
 اس کا وزن خشک شدہ مائیں خورد ہر ایک ۲ تولہ ایون خالص اتولہ گوند کسیر ۶ ماشہ کوٹ چھان کر گویاں
 اور دانہ نفل سیاہ کے بنائیں۔ جوان کو گولی صبح اور ایک شام ہمراہ بدرتہ مناسب مائیں کو بہ
 گولہ تک دے سکتے ہیں۔ ۱۰ سال کی عمر والے بچے کو صرف ایک گولی خورد سال شیر خوار بچے کو ۲
 گولی، سگریاد رہے کہ ان گولیوں کا استعمال مدہ اور امتلا کی حالت میں نہ کرنا، باوجود کئی دفعہ
 کے اسہال اور تھیفہ کی جب تصدیق ہو جائے کہ صفائی تو خوب ہو گئی۔ اب امتلا نہیں اور اسہال
 عمل بند کرنا مطلوب ہو تو پھر ضرور دے سکتے ہیں۔ خلاصہ عرض یہ کہ طیبیب پہلے اس امر کی تحقیق
 کرے کہ یہ معض اسہال وغیرہ واجب الجس ہیں یا کہ واجب التلیسن۔ پھر مناسب عمل جان
 انسان کا استعمال کرے۔ اگر بلا سوچے بچھے ان سے جس کا ترکب ہوگا تو نقصان عظیم

برائے جریان ۱۔ موصل سفید ماشہ، ثعلب معری، تولہ، سبوس اسپنول، تولہ، بیجند
 ۲۔ تولہ، مکرس، تولہ، مویزس، تولہ، گوند سیاہ، تولہ، گوند کثیر، تولہ، تاج، تولہ، پشادی
 موصل ۲ تولہ، بہمن سرخ ۲ تولہ، بہمن سفید ۲ تولہ، سمندر سوکھ، تولہ، کشتہ قلعی، ماشہ دانہ الہی
 طررد، تولہ، طباشیر، تولہ، اوشنکن ۲ تولہ، معری کوزہ ۵ تولہ، موصل سنبل ۲ تولہ، پاول ساتھی ۲
 تولہ، اسکند، گوری ۲ تولہ، آرد سنگکارہ ۴ تولہ، شقاقل معری، تولہ، آکا کھانہ ۳ تولہ، موصل سیاہ
 ۳ ماشہ، مغز بادام ۶ ماشہ، مغز جبارین ۶ ماشہ، ڈاڑھی پرنسک، تولہ، بھوپھلی ۳ تولہ، مغز کدو ۲ تولہ
 ۶ ماشہ، مغز خربورہ ۶ ماشہ، سب ادویات کو کوٹ چکان کر سفوف بنائیں، خوراک، تولہ،
 امراہ شیر کافہ، نار کے استعمال کریں ہر دو وقت میرا بہت دفعہ کا تجربہ ہے۔

حب قبض کشا ۱۔ عصارہ ریونڈ، تولہ، ایوا، تولہ، مصطکی، روی، تولہ، باہم کوٹ میں کر
 پانی سے بقدر جوار سفید گولیاں بنالیں۔ پانچ گولیاں سونے وقت دودھ گرم سے کھائیں
 صبح کھل کر اجابت ہوگی۔ بچوں کے لیے حب مویز و لمانہ عمر ایک سے دو تین تک
 ہستور شب کو تمام قسم کی خرابیوں سے عمدہ پاک ہو جاتا ہے۔

حکیم فقیر محمد صاحب

برائے بوایسر ہر قسم ۱۔ جس سے مراد ہے بوایسر جوڑے نیست و نابود ہوتا
 ہے، سفوف ۲ اجوزہ، حصہ اینون ایک حصہ مکھن ۵ حصہ ان کو خوب رگڑ کر آپس میں ملائیں تاکہ
 تینوں یک جان ہو جائیں۔ اس مرہم کو انگلی سے بوایسر کے مقام اور سوں پر لگائیں، اگر
 ہی خوراک درد اور کھجلی کو آرام ہوگا اور اگر ایک ماہ استعمال کریں تو برسوں کی پرانی بوایسر جاتی
 رہتی ہے جو آزماتے گا دل سے دعا ہے گا۔

جوب بوایسر ۱۔ مندرجہ ذیل گولیاں بوایسر خون میں بہت مفید ہیں۔ رسونت
 مہقا، براہ، صندل، سرخ، کتھ سفید، گیرد، گوالیاری، مریح سیاہ، مغز تخم نیم، مغز تخم کدو،
 ہموزن کے کرگڑ پھٹی کے پانی میں گوگن بیر کے برابر گولیاں باندھ دیں۔ ایک گولی صبح
 ایک شام، ہمراہ آب باسی، بعد ازاں چوری مرغن کھائیں، مریح سرخ تیل اور ترش اشیا
 سے پرہیز۔

نوع دیگر ۱۔ رسونت، ماشہ، نیم چٹانک، مکھن میں کھائیں، بوایسر خون میں از حد
 مفید ہے۔

قاطع بوایسر ۱۔ مروانگ، تولہ نیلا، تھوٹھا، تولہ، مویز، منعی، استدر، ڈالیں کہ
 تمام ادویہ مل کر طہ کی صورت ہو جائے۔ ایک ٹیکہ تمام سوں پر رکھ کر ننگوٹ کس کر باندھ لیں
 اور صبح حقہ کے پانی سے آبہرت لیں۔ اسی طرح، یوم تک متواتر عمل کریں بفضلہ تعالیٰ پرانی
 صحت ہوگی۔

حکیم ڈاکٹر سعید علی اکبر صاحب آزاد

حکیم محمد افضل زبدۃ الحکماء

مغربات

سنہریا مارٹیا

نزدک اللہ کے ایندلیں اس دوائی کا میں نے اکثر استعمال کیا اور تجربہ کیا ہے کہ استکاری کی ضرورت نہیں رہتی۔

درد گردہ

خواہ گردہ خواہ شانہ میں پتھری ہو منفرد ذیل نسخہ جات مفید ہیں ۱۷ تخم کھوش دربار چہ بستہ ۵ ماشہ، عرق کھو ۵ تولہ، عرق سونف ۵ تولہ، عرق کاسنی ۵ تولہ، عرق گلاب ۵ تولہ، انقاس آتولہ، سناکی ۳ ماشہ، بادام روغن ۶ ماشہ، مصری ۳ تولہ سب کو ابال کر ہلکا سفوف ذیل بقدر ۳ ماشہ دن میں ۲-۳ مرتبہ حسب ضرورت دیں۔
 ۱۲) مغز تخم خیارین ۳ ماشہ، مغز تخم تر بوڑھا ۳ ماشہ، مغز تخم خر بوڑھا ۳ ماشہ، جگر الیود ۳ ماشہ، حب کاج ۳ ماشہ، تخم کرنس ۶ ماشہ، انیسون ۳ ماشہ، جو کھار ۳ ماشہ، شورہ تلمی ۳ ماشہ، زریہ سفید ۶ ماشہ۔

مصر مہرے ضعف بصر

سرہ صفحانی تولہ، پتہ جیل اعدہ، تخم نیل ۱۶ ماشہ، سیاب ۶ ماشہ، کھل میں ڈال کر سب کو بچکان کر لیں۔

کشتہ شکرگ

شکرگ آتولہ کو شراب ۹۰ درجہ کی ایک بوتل میں کھل کر دیں، لیکن متواتر اس کے بعد تخم اور بھنگ کے نگدہ میں ۲۰ سیراپوں کی ہوا سے محفوظ جگہ میں آگ دیں سفید رنگ کا کشتہ نکلے گا، خوراک ۲ چاول ہر روز مسکہ فابج، عیشہ اور ضعف باہ کے لیے حسب ضرورت مناسب بدرقم۔

عقر کے علاج

۱) پانچ پین (پانچ پین) میں قرب جوار کے آدمی بہت اچھا طبیب جانتے ہیں، انہیں مرین ہی سلسلے میں برابر ملک دکن، اعظم گڑھ، ریاست دیتا وغیرہ سے بھی لکے لیکن انہوں نے تمام راز افشا کئے جاتے ہیں۔ جواب سے پہلے میری ایک بیاض کے سوا کہیں نہ تھے اور ان کے بعد ہندوستان کا برطیب عقر پانچ پین کے علاج کا مدعی بن سکتا ہے۔

لنہ جات معمولہ

۱) قرقل ۱ ماشہ، پادہ دندان نیل ۳ ماشہ، تخم گائون ۲ ماشہ، قلاب ۱ ماشہ، چھنر کا چوہ، مشک خالص ۳ ماشہ، برگ تنب ۳ ماشہ، انیسون خالص ۱ ماشہ، اب اورک کھل کر کے حسب بقدر نسخہ تیار کریں۔
 ۲) جگر الیود تولہ، مصطکی روغن ۹ ماشہ، طباشیر ۶ ماشہ، باریک پیس کر سفوف تیار کریں۔
 ۳) سنبل الطیب ۶ ماشہ، دارچینی ۶ ماشہ، زعفران ۶ ماشہ، عود عرق ۶ ماشہ، پادہ دندان نیل ۱ ماشہ، مشک خالص ۳ ماشہ، شہد خالص میں پیس کر فرزہ تیار کریں۔
 ۴) ہمارت کے بعد ایک گولہ صبح ایک شام تازہ پانی کے ساتھ حلقہ میں اس کے ہی سفوف ۱۶ ماشہ صبح کو گولی کے آدھ پشتر یا بعد میں کھلائیں ایک ہفتہ تک جاری رکھیں۔
 ۵) اس طرح فرزہ ادویات مذکورہ کے استعمال سے تین روز بعد شروع کریں یعنی صرف ہارہ ذرا استعمال کر کے ایک دن دونوں دوائیں اندر رتی ٹیہرونی بند کر کے با شرت کریں اور پھر پہلے ہی بیٹھے دنہ دوسرے بیٹھے شرطیہ کا بیان ہوگی۔
 ۶) بہتر ہے کہ با شرت کے لیے جس میں کوئی مرض ماشہ حمل نہ ہو روزہ بسلسلہ میں لیا جائے بھی حل نہیں ٹھہرتا۔ ان سبب کا علاج حسب سبب پیسے کر لینا، زہب جو سٹلوٹا نظامی اطباء کی امداد سے ہو سکتا ہے۔

حکیم سید محمد مظفر صاحب ہاشمی میسرٹھی

حریرہ ضعف دماغ کے لیے بہت مفید ثابت ہوا ہے نسخہ مغز تخم کدو
شیریں ۶ ماشہ مغز بادام شیریں، مغز تخم خشکخاش سفید، مغز تخم خربوزہ، تخم کاہوان مغزیات
کوپانی میں پیکر نبات ۲ تولہ سفید ڈال کر حریرہ کا قوام کریں۔ اور روغن زرد آئل کا بہکار سے
کریج ہی پی لیا کریں۔

عطوس درد سر کے واسطہ مجرب ہے نسخہ گل اسطوخودوس ۳ ماشہ، دانہ لالچی
۴ ماشہ، برگ نیب ۳ ماشہ، برگ کنیر ۲ ماشہ، باریک بیس کر عطوس تیار کریں۔

نزلیہ بند۔ برائے صداع و شقیقہ و نزول الماسغفہ، مرکی ۲ ماشہ، اتاقیا ۲ ماشہ، دم
الانہ ۲ ماشہ، گل ارتری ۲ ماشہ، بنزر الخ سفید ۲ ماشہ، صمغ عربی ۲ ماشہ، کیتا سفید ۲ ماشہ، زعفران
۱ ماشہ، اینون خالص ۱ ماشہ، سب کو باریک پیس لیں، پھران لپی ہوئی دواؤں کو انڈے کی
سیندی یا لعاب اسپنول سلم میں ملا کر روپیہ برابر گول کاغذ تراشے ہوئے پر اس دوائی کو
لگا کر کپٹیوں کے دونوں طرف لگا دیں۔ مگر اس کاغذ کو سوتی سے چھید لیا جائے۔

ضماد برائے صداع کہ جو ہر قسم کے سردوں کو ایک لمحظ میں سکون دیتا ہے
صفتہ، فلفل سیاہ پانی میں پیس کر لپیپ کریں۔ جنتقدریب خشک ہو گا درزائل ہوتا ہے
لیکن صداع صفراوی میں بعد کو کچھ گرمی ضرور محسوس ہوتی ہے۔ اس کے واسطہ یہ مناسب
ہے کہ گل نیلوفر کو پانی میں پیس کر فوراً لپیپ کر دیا جائے۔
ضماد وسیچر۔ برائے صداع متعلق کہ جو تمام سر میں سخت پیچینی کے ساتھ ہوتا ہے۔ ایک

حکیم شیخ محمد ابراہیم صاحب امرتسری

برائے طحال۔ شورہ قلمی آئل، نوشادر آئل، ایوا آئل، ریونڈ خٹالی آئل
گھگھوکار حسب ضرورت بقدر کوکن بیر حسب بستند، خوراک ہر صبح یک حسب ہمارہ شربت
بزوری ۳ تولہ، عرق باریاں ۱۰ تولہ،

ضماد برائے طحال۔ مرکی ۱ ماشہ، کندر ۲ ماشہ، صبر تولہ، صمغ عربی ۲ تولہ، اشک تولہ
سرکہ حسب ضرورت در پارچہ بقدر درم قطع نمود باشند بر طحال گناہند بشرط صحت انشاء اللہ
پارچہ خورد نخود خواہد افتاد۔

نسخہ برائے بوایسر ریاحی۔ بیک سنگ، ماشہ فلفل دراز، ماشہ
۱ ماشہ، سناور ۱۳ ماشہ، پوست بیلہ زرد ۱۳ ماشہ، آرد لمٹھی ۲۸ ماشہ، آملہ سبز ۲۰ تولہ، روغن بادام
۱۶ تولہ، غسل خالص ۱۶ تولہ، مصری ۱۶ تولہ، زقیری آبی یعنی قرانٹ کولین، ۱۳ ماشہ طریقہ
سازند۔
آملہ سبز اور بادام روغن بر آتش خشک کند چوں خشک شود سویز منقہ و آملہ مذکور اور کوٹھی
ڈنڈا کھول سازند نبات سفید را اور پانی چوشاند چوں قوام شود اصل را مرکب باید کرد
و سفوف ادویہ را قوام داند و بعدہ قرانی لیٹ کونین مرکب کنند۔

لعوق مختصر احقر جو زمانہ نزلہ و پانی

(الفلو انبتر) بے حد سفید ثابت ہوا
 ملاوہ اس کے اسراض صدر میں ہمیشہ سفید پڑتا ہے۔ صفتہ کل بنفشہ ۲ تولہ، گل نیلوفر ۲ تولہ
 مٹاب ۲ تولہ، پستان تخم غبازی ۲ تولہ، باقلا ۲ مقشر ۲ تولہ، اصل السوس ۲ تولہ، گل گاؤ زبان
 ۲ تولہ، تخم خیارین ۲ تولہ، برادہ مندل سفید ۲ تولہ، مویز منقی ۲ تولہ، ایریشم ۲ تولہ، مقرر ص ۲ تولہ،
 زونا خشک ۲ تولہ، بادیان ۲ تولہ، تخم خشخاش سفید ۲ تولہ، پر سیاہ و شان ۲ تولہ، کوکنار ۲ تولہ، رات
 کو تین سیر پانی میں بھگو دیں۔ صبح کو جوش دیں اور کپڑے میں چھان لیں۔ یہ پانی آدھا پیک کر
 رہ بانا چلے۔ شیرہ مغز تخم کدو شیریں ۲ تولہ، شیرہ مغز تر لوزہ ۲ تولہ، شیرہ تخم کاہوا ۲ تولہ، شیرہ
 مغز بادام شیریں ۲ تولہ، سی اب طلبہ ۲ تولہ، شیرہ لے لیں۔ نبات سفید شمار ڈال کر لعوق کا قوام
 بنائیں۔ مغز تلوس خیار شبرہ ۲ تولہ، شیرہ شست اصل ۵ تولہ رات کو عرق گاؤ زبان اتولہ بھگو کر صبح
 مل کر صاف کر کے اس قوام میں اچھی طرح ملا لیں۔ خوب حل کر دیں رب السوس اصلی
 اتولہ علیحدہ با ایک پیس کر اور ملا دیں اور دھوپ میں رکھ دیں۔ جب غلاظت پورے طور سے
 ہو جاتے یا حیات کسی مرتبان میں رکھ چھوڑیں، مقدار خوراک اتولہ سے ۲ تولہ تک۔

حب سال مزمن و غیر مزمن

صفتہ، انیون خالص ماشہ، زعفران ماشہ مغز
 بادام شیریں ماشہ، تخم خشخاش سفید ۳ ماشہ، دار فلفل ۳ ماشہ، گل پیستہ ۳ ماشہ، شکر تعال ۳ ماشہ
 رب السوس ۳ ماشہ، با ایک پیس کر ادراک کے پانی میں گوند کپ چنے یا برابر گویاں بنائیں۔ ان میں سے
 ایک گولی منہ میں رکھیں۔

حب طاعون

ہایت سفید ہے۔ صفتہ، درونج حقربنی ۵ تولہ، مغز کدو بچوہ ۵ تولہ
 لوزہ رچی ۶، ماشہ سب کو با ایک پیس کر گلاب خالص یا پانی میں چنے برابر گویاں بنائیں ان
 میں سے تندرست و جوان العمر کو بطور حفظہ مقدم ایک گولی صبح اور ایک گولی دوپہر اور
 ایک گولی شام کھلاویں۔ اور مریمین طاعون کو دو گویاں ہر ایک گھنٹہ کے بعد کھلاویں۔

لحظہ میں بفظلہ تعالیٰ اس صناد سے تسکین ہوتی ہے۔ ہفتہ ۲ ماشہ، گل چکن ۲ ماشہ، نیلوفر ۲ ماشہ، گل بابونہ ۲ ماشہ، تخم خطمی متشتر ۲ ماشہ، بادام شیریں ۳ دانہ بزرالنج ۲ ماشہ، پال پیکر سرد صناد کریں۔

اطریفیل مانع نزول الما سرد برائے اشوب چشم، ہم سفید و نقویت دماغ۔

گل گاؤز زبان ۶ ماشہ، برگ گاد زبان ۹ ماشہ، اسطوخودوس ۵ ماشہ، گل ہفتشا ۲ تولہ، پوست ہلدی زرد ۲ تولہ، پوست ہلدی کابلی ۲ تولہ، ۲ تولہ، ہلدی سیاہ ۲ تولہ، آملہ مصفیٰ ۲ تولہ، تخم کشنیز خشک ۲ تولہ، منکوی ۲ تولہ، ان دو دواؤں کو کوٹ چھان کر مغز تخم کدو شیریں، ۲ تولہ مغز تخم خیار سن ۲ تولہ، تخم تربوزہ ۲ تولہ، مغز بادام شیریں ۲ تولہ، تخم خشکخاش سفید ۲ تولہ، تخم کاہو متشتر ۲ تولہ، پیٹھ ۲ تولہ، مغز خربوزہ ۲ تولہ، ان کو علیحدہ پیس لیں، شکو سفید تار شہد خالص، ۲ ہار تھوڑے پانی میں حل کر کے اطریفیل کا توام بنالیں اور اس میں اوپر کی ایسی ہوتی دوائیں مع مغزیات کے ملا لیں، رات کو سوتے وقت ایک تولہ سے ۲ تولہ تک استعمال کریں۔

شیاف

۱۔ کہ جو درد حکمہ دماغ کو بجد سفید ثابت ہوئے ہیں۔ اور مطب سے شیاف بکثرت ہمیشہ تقسیم ہوتے رہتے ہیں۔ نسخہ کت دریا، کاٹ، پٹھکی بریاں، پوست ہلدی ہر ایک ۶ ماشہ، اور اینون خالص ۱ ماشہ، تو تیار سبزی بریاں ۶ ماشہ، باریک پیس کر پانی میں گوند کر شیاف بنالیں۔ سیاہ میں خشک کر لیں، سپی میں گھس کر اور صبح اور شام آنکھ میں لگائیں۔ آنکھ میں زیادہ درد ہو تو آنکھ کے اوپر لپیپ کریں۔

احتمال ج قلب

۱۔ دوار امسک معتدل جو انہر والا یا سادہ، خمیرہ گاؤز زبان عنبری یا سیاہ ۶ ماشہ، ورق نقرہ اعدو یا ورق طلا ۱ اعدو میں حسب موقعہ لپیٹ کر اول کھلا دیں اوپر سے گل گاؤز زبان ۲ ماشہ، ابریشم خام ۲ ماشہ، بہن سفید چاندی کے نیچے ہوتے ۲ ماشہ پانی میں لڑکے کے پڑے میں چھان لیں۔ اور شربت سیب ۲ تولہ، ملا کر پلا دیں۔

برائے سوزاک ہر صفتہ مر جان کو جلا کر رکھ کر لیں۔ اس کی رکھ ایک سُرخ پانی میں رکھ کر کھلا دیں۔ اور اوپر سے پاؤ سیر گائے کا دودھ پی لیا کریں۔

برائے سوزاک دیگر ہر خرمہہ زرد، عدد زرد کوڑیاں کو جلا کر پیس لیں۔ ان کی رکھ کی سات پڑیاں بنالیں۔ ایک پڑیاں میں سے صبح کے وقت دمی کے پانی کے ساتھ کھلائیں۔ سات روز برابر اسی طرح کھاتے رہیں۔ غذائیں خشک، آب و ہوا کے ساتھ کھلائیں۔
ویگر۔ کباب چینی اتولہ، گیر و اتولہ دونوں کو باریک بیس لیں صبح کو چھ ماشہ پانی کے ہمراہ پھانک لیا کریں۔
ویگر ہر صدف دریائی ۵ تولہ، ثعلب مصری ۵ تولہ، کوکٹ کر گلاب خالص ستار میں کھول کریں۔ جب مثل سُرمہ کے باریک ہو جائے تو اس میں ایک ماشہ صبح کے وقت ہمراہ شیر گاؤ کھالیں۔

سفوف برائے سوزاک مجریان ہر صفتہ ست گلو ۶ ماشہ، راند الاچی خورد ۶ ماشہ، ست سلاجیت ۶ ماشہ، کچکان بید ۶ ماشہ۔ طباشیر ۶ ماشہ، اصل السوس ۶ ماشہ، کوٹ چھان کر کشتہ قلعی ۶ ماشہ ملا کر اس میں نبات سفید ۳ تولہ اور ملا لیں اور اس میں سے ایک تولہ صبح کے وقت تازہ پانی کے ساتھ کھائیں۔

حبوب برائے آتشک ہر صفتہ گندھک آندسار ماشہ، جو کھار۔ اماشہ ہر قفل سیاہ ۱۰ ماشہ، سیاب ۱۰ ماشہ، سہاگہ ۱۰ ماشہ، حب الاسلاطین مدبر ۱۰ ماشہ اجرائت ۱۰ ماشہ، سفز تخم بیدرینجر ۱۰ ماشہ، ان دونوں کو باریک پیس لیں اور پانی میں گوندہ کر بقدر مٹر اور ماش اور باجرہ کے گولیاں بنالیں۔ طانت و مٹر والی گولی اور کم قوت والے کو ماش برابر والی گولی اور بچوں کو باجرہ برابر والی گولیاں دیں۔ مندرار خوراک ایک گولی ہے پانی کے

ساتھ یا کسی نتوع کے ساتھ دیں۔

دیگر برائے آتشک

ہر صفتہ، سیاب ۲ تولہ، گوگرد مسفول (گندک) ۲ تولہ، شیر گاؤ، سفز جال گوڑہ مدبر ۳ تولہ سنگ بھری ۲ تولہ، پہلے سیاب اور گندک کو کھول کریں۔ نیز سفز جالگوڑہ ملا کر اچھی طرح کھول کریں پھر سنگ بھری کو ملا کر اسی طرح کھول کریں۔ حتیٰ کہ تمام دوائیں ایک قات ہو جائیں۔ پھر ان پیس ہوئی دواؤں کو مٹی کی کوری بانڈی میں رکھیں اور اس کھول کو جس میں ان دواؤں کو پسا تھا پانی سے دھو کر وہ پانی ان دواؤں میں ڈالیں، یہ پانی اتنا ہونا چاہئے کہ ان دواؤں سے دوا نکشت اور رہے اب اس بانڈی کو آگ پر رکھیں۔ جب پانی خشک ہو جائے اور توڑی سی رطوبت باقی رہ جائے تو بانڈی کو آگ پر سے اتار لیں۔ اور خوب اچھی طرح سے زیب کی کڑی سے چلا دیں، پھر اس کو سایہ میں خشک کر لیں۔ اب یہ دوا تیار ہے۔ اس کو بحفاظت کسی چینی یا شیشہ کے برتن میں رکھیں۔ بوقت ضرورت اس میں پانچ سرخ قبل طلوع آفتاب منہ میں ڈال کر اوپر سے پاؤ سیر دودھ گائے کا پیویں۔ کچھ عرصہ کے بعد دومی دست ہوگا تیسرے پہر تک کوئی چیز نہ کھاویں، بعد تیسرے پہر کے کوٹنگ کی کچھڑی خوب زیادہ گھی ڈال کر کھاویں۔

میرے پچاس سالہ طبی تجربات و مشاہدات

نکات متعلقہ تشخیصی مرضی دیگر مفید معلومات

(از حکیم محمد عزیز خاں صاحب کامل طب جواحت کراچی)

(قسط اول)

نوٹ: اس تمہید میں جہاں چند کارآمد باتیں ہیں وہاں ایک مفید راہ عمل کی نشاندہی بھی کی گئی ہے اس لیے میری دروندانہ اپیل ہے کہ اس کو شروع سے آخر تک غور اور دلچسپی سے پڑھا جائے۔

ناظروں میں محترم: میں کوئی خاندانی طبیب نہیں ہوں۔ میں نے ذاتی دلچسپی سے اپنے خاندان میں اس پیشہ کی داغ بیل ڈالی ہے، میں جانتا تھا کہ خاندانی مطب سے محرومی اور اس فن کا سفینہ سے زیادہ سینہ سے تعلق اور اطباء کا عام بخل مجھے کتنی ٹھوکریں کھلانے گا۔ اس لیے بہت پریشان تھا۔ ایک دن مولوی عبدالرحمن صاحب مرحوم پروفیسر طبیبہ کالج دہلی سے میں نے کلاس روم میں عرض کیا کہ میرے جلد کلاس فیلو اپنا اپنا خاندانی مطب رکھتے ہیں۔ وہ یہاں سے فارغ ہوتے ہی مطب سنبھال لیں گے، میں کیا کروں گا، میرا استقبال تو بڑا تارک نظر آتا ہے۔ تو فرمائے کہ ان سب سے تم اچھے رہو گے اس وقت تو ان کے اس جہتہ جواب سے میں مطمئن نہیں ہوا۔ لیکن میری زندگی کے بعد کے واقعات نے ثابت کر دیا کہ صاحب ہوسوت کا وہ جواب کتنے صحیح تجربہ پر مبنی تھا۔ طبیبہ کالج دہلی سے سند حاصل کرنے کے بعد میں نے برسوں دردر کی خاک چھانی، جہاں کچھ پتہ لگا اور کچھ حاصل ہونے کی توقع ہوئی وہاں جلتی دھوپ میں مہینوں طواف کیا مگر میری تشنہ کامی ایک ایک بوند کی تڑپ ہی رہی اور کچھ حاصل نہ ہوا۔ آخر جو بندہ یا بندہ رحمت حق کو حرکت جوئی نور ملاحظہ فرمائی مہربانی کا نزول کس طرح ہوا! میرے ایک دوست ایم اے ایل ایل بی ایک مقدمہ میں ایک فریق کی وکالت کر رہے تھے۔ فریق ثانی نے اپنی وکالت کے لیے ڈاکٹر کاٹھو دیو

ٹانوں حکومت ہند کو طلب کیا ڈاکٹر کاٹھو ایک ہی پیشی میں بازی لے گئے کاٹھو میرے دوست کے بھی بے تکلف دوستوں میں سے تھے، چنانچہ مقدمہ کے بعد پرائیویٹ گفتگو میں میرے دوست نے ڈاکٹر صاحب نے کہا کہ ماٹونی پیشہ کے متعلق تجربات پر مبنی کچھ نصیحت فرمائیے تو صرف یہ دو حرفی جواب ملا۔

STOY MORE STOY یعنی بس مطالعہ کیے جاؤ یہ بات جب میرے کان تک پہنچی تو کان کے ذریعہ دل و دماغ کی گہرائی میں اتر گئی اور مجھے یہ محسوس ہوا کہ کسی محفنی طاقت نے میرے لیے مطالعہ کی راہ متعین کر کے مجھے اس پر ڈال دیا۔ چنانچہ میں تلاش مجربات کی بے سود کوشش اور ہر کس ناکس سے بے نیاز ہو کر سرگرمی کے ساتھ اس راہ پر چل پڑا۔ مطالعہ جتنا وسیع ہوتا گیا، مشکلات کے تاریک بادل چھٹتے گئے۔ تا آنکہ وہ وقت بھی آیا کہ جو مسائل پہاڑ تھے وہ رانی نظر آنے لگے اور جو مہمات علاج تھے وہ کھیل بن گئے۔ اور بیان مریض جو پہلے ایک چیستان تھا اب شرح و زبان مرض ہو گیا اور بفضل ایک دن وہ بھی آیا کہ جن حضرات نے مجھے سوائے دھوکے اور فریب کے اور کچھ نہ دیا تھا میں ان سے یہ کہنے کے قابل ہوا کہ اب آپ کو جو کچھ چاہتے وہ لید سے لے سکتے ہیں۔ کتب بینی سے مجھے تقریباً سب کچھ حاصل ہوا۔ یہاں تک کہ جو نسخے کسی نے بڑی رازداری کے ساتھ مجھے بتلائے وہ اکثر کتابوں میں مجھے مل گئے مگر میں نے دیگر ذرائع کو بھی ہاتھ سے جلنے نہیں دیا۔ چنانچہ بہت سی چیزیں مریضوں سے دستیاب ہوئیں اور بعض چیزیں بڑی بوڑھیوں سے ہاتھ لگیں اسی طرح دیہات سے اور عام لوگوں سے بھی کچھ نہ کچھ ضرور ملا۔

تمت زہر گوشہ یافتہ - زہر خرمے خوشہ یافتہ

دیگر ذرائع میں ایلوپتی اور ہومیو پتی کا طبی لٹریچر اور عالیہ تحقیقات بھی شامل ہیں، میں نے ان سے بھی استفادہ کیا اور سچ پر چھتے تو مجھے یہ کہنے میں ذرا باک محسوس نہیں ہوتا کہ طب کے ظنی علم کو بہت کچھ مشاہدات بنانے میں اور میری آنکھوں پر بصیرت کی عینک چڑھانے میں مغربی ریسرچ نے بڑا کردار ادا کیا۔ ممکن ہے میری اس مباحی سے اطباء حضرات چراغ پا ہوں مگر میں یہ عرض کر دوں کہ میں طب شرق کا ایسا ہی دلدادہ ہوں جیسا کہ ایک طبیب ہوندا

ہے جبکہ مجھے ایک کٹر طبیب تصور فرمائیے۔ مطلب صورت یہ ہے کہ اگرچہ طب قدیم میں بڑے اچھے اصول قائم کئے گئے ہیں لیکن اس میں اجمال زیادہ ہے اور مغربی ریسرچ میں بال کی مثال کو بھی بڑی دقیق تفصیل کے ساتھ بیان کیا گیا ہے جس سے علاج میں مشاہدہ کا تلفظ آتا ہے اس کی شہادت میں یہاں کسی مریض کے حالات اور اس کا علاج تجربہ کرتا مگر اختصار کی خاطر اس کو نظر انداز کر رہا ہوں۔ علمی مسائل کسی طریقی علاج سے بھی متعلق ہوں۔ اگر وہ صحیح اور کارآمد ہیں تو تعصب برطرف ہم کو ان سے ضرور فائدہ اٹھانا چاہیے۔ علم میں اجارہ دار کا نظریہ بالکل مہل ہے۔ علم انسان کی مشترکہ میراث ہے۔ ایک بات اور گوش گزار کرنا جس جن حضرات میں یہ استعداد ہے کہ وہ ایلو پیثی اور ہومیو پیثی کی کتابیں انگریزی زبان میں مطالعہ کر سکتے ہیں وہ اسی زبان میں مطالعہ کریں۔ کیونکہ ان کے اردو تراجم کے اکثر مقامات غلط جہاں قلبی کیفیات اور ذہنی جذبات بیان کئے گئے ہیں۔ ایسے ہیں کہ ان کے متعلق صورت اتنا کہنا کافی ہے کہ ان کا ترجمہ وہ آپ کھیں یا خراب سمجھیں، اس دشواری کے پیش نظر اکثر کینٹ کی ہومیو پیٹھک میڈیکل ریپورٹس کا اردو ترجمہ میں نے حال ہی میں خود کیا ہے۔ اس ترجمے خواہش مند حضرات فائدہ اٹھا سکتے ہیں۔ یہ ترجمہ ابھی کتابی صورت میں شائع نہیں کیا گیا ہے۔

اب ایک بڑا اہم اور سنگین سوال آتا ہے، اخفنا اور انشا کا، یہاں میں ایک سوال کروں گا، کیوں صاحب! اگر علمائے سائنس اپنی اپنی تحقیقات کو پر وہ نقائص سمجھتے تو کیا آج ہمیں زندگی کی نہایت آسائش کی چیزیں مثلاً بجلی کی روشنی، پکھے، ریفریجریٹر، ایئر کنڈیشنر، سیما، ریل، موٹر کار، لائڈ اسپیکر، ریڈیو، بیلیگراف، ٹیلی ویژن ہوائی جہاز وغیرہ میسر ہوتی تھیں۔ اور کیا آج راکٹ کے ذریعے سفیر قمر کا خواب بھی دیکھا جاسکتا تھا، یہ سب برکت اس جذبے کی ہے کہ جس سائنسدان کی تحقیقات میں ذرا سا بھی کوئی اشارہ ہاتھ لگا تو اس نے فوراً دنیا کو اس سے روشناس کر دیا۔ پھر اس کو دوسرے سائنسدان کی متفقہ کوشش نے بہت جلد کہاں سے کہاں پہنچا دیا۔ اسی طرح اگر ہمارے اکابر فن پلے علمی آثار کو اپنی قبروں میں لے جاتے تو کیا ہم مبادیات طب سے بھی واقف ہو سکتے تھے

ہمدیہ عالم پر ان کی بقائے دوام کو اس کے علاوہ اور کس چیز نے ثابت کیا، اگر آپ کا عقیدہ خدا نخواستہ یہ ہے کہ ہمارے طبی شکات، اگر دوسروں کو پہنچ گئے تو ہمارے رزق و روزی میں کمی واقع ہو جائے گی۔ تو اس کے سوا اور میں کیا کہوں کہ

”بریں عقل و دانش بیاید گریست“

قدرت کا نام مولانا تو یہ ہے کہ سے

آں چہ نصیب است بہم میر سلہ، ورنہ تانی بہستم ے رسد
اور اس کا تجربہ میرا خیال تو یہ ہے کہ ہر فرد بشر کو ہوا کرتا ہے۔

میرے رفیقو اور بزرگو! ان نامہ تصورات کو خیر باد کہو۔ ذرا غور و غوض سے کام لو اور اپنی لیامنی سے طب کی بجز کی ہوتی زمین کو پھر سے باغ و بہار بنا دو۔ بخل و اخفنا کے انتہائی بد نتائج کو تو پہنچ چکے اور اب کوئی مزید تباہی کا انتظار ہے۔ آپ ک طب میں مرے درجہ پر بھی اتنی استعداد ہے اور متفرق طور پر اتنے خزانے اب بھی باقی ہیں کہ اگر اطباء کوام اپنی نیا نیا طبیعی طبع کے جوہر دکھانے پر تیار آئیں تو مجھے یقین ہے کہ ہم طب جدید سے ایک ہی جست میں کم از کم پچاس سال آگے نکل سکتے ہیں۔

جو سیکھو کسی کو سکھاتے چلو، دیئے سے دیئے کو جلاتے چلو

یاد رکھو خدمت خلق بڑی چیز ہے۔ اس کی حقیقت سمجھنے کی ضرورت ہے جو اس کو پایادہ بخل سے کبھی کام نہیں لے گا۔ خدمت خود اپنا صلہ ہے اس کو کسی اور اعزاز و اکرام کی حاجت نہیں ہے۔ بے لوث اور پر غلوں خدمت خادم کو مخدوم بنا دیتی ہے اور اس کے سر پر شہرت و دوام کا تاج رکھ دیتی ہے۔ ہر کہ خدمت کرنا و مخدوم شدہ، دیانت اور علموں کے جذبہ سے سرشار ہو کر میدان عمل میں نکل آو، پھر دیکھو فضل ایزدی خود آپ کے شامل حال ہو گا۔ اور کامیابی خود آپ کے قدم چومنے کی۔ کام تو کام کہنے سے بھی ہوتا ہے

حال باتوں سے نہیں چلتا۔ باتیں ساری عمر کے جہاد کچھ فائدہ نہیں ہو گا۔ کام ایک دن کا بھی ایک مفید نتیجہ برآمد کرے گا۔

سعدیہ گر چہ سخیان و معار لکھتے ہیں
بہ عمل کار بر آید بہ سخیانی نیست

- ۱۱۸۔ شدید کمپانی بھی کبھی درد سر پیدا کر دیتی ہے۔
- ۱۱۹۔ احتیاس طمٹ سے نیز کثرت طمٹ و استخاضہ کے بعد بھی درد سر پایا گیا ہے۔
- ۱۲۰۔ ایام ماہواری میں، اور گاہے ماہواری کے بجائے درد سر دیکھا گیا ہے۔
- ۱۲۱۔ گاہے سن یاس کی ابتداء میں چند یا میں جلن دار درد ہوتا ہے اور کبھی سن یاس میں درد سر رہنے لگتا ہے۔
- ۱۲۲۔ کثرت جماع سے درد سر ہونے لگتا ہے۔
- ۱۲۳۔ گرم شکم گاہے درد سر پیدا کرتے ہیں۔
- ۱۲۴۔ دانہ دار جلیدی امراض کے دانے دب جانے سے بھی درد سر ہو سکتا ہے۔
- ۱۲۵۔ کثرت چائے نوشی بھی درد سر کا ایک سبب ہے۔
- ۱۲۶۔ سوزش رحم یا سیلان رحم سے بعض عورتوں کو درد سر کی شکایت ہوتی ہے۔
- ۱۲۷۔ احتیاس دم بولا سر بھی گاہے درد سر پیدا کرتا ہے۔
- ۱۲۸۔ کبھی صرف عوارض چشم درد سر کے ذمہ دار ہوتے ہیں۔ جو صبح نینک کے استعمال سے جاتا رہتا ہے۔
- ۱۲۹۔ بعض عورتوں کو دوران حمل میں درد سر رہا کرتا ہے۔
- ۱۳۰۔ کسی بوسیدہ دانت کی خراش سے بھی درد سر ہو جاتا ہے۔
- ۱۳۱۔ تیغری اور میٹریائی درد سر بھی دیکھنے میں آتے ہیں۔
- ۱۳۲۔ سوزاک کے درد سر والے مریض اکثر پائے جاتے ہیں۔ یہ درد سر بڑا شدید و خبیث ہوتا ہے۔
- ۱۳۳۔ آنکھ کے درد سر والے مریض بھی کثرت ہیں۔ یہ بھی بڑا شدید و خبیث ہوتا ہے۔
- ۱۳۴۔ درد سر دوری بھی کبھی دیکھنے میں آتا ہے۔
- ۱۳۵۔ عیبی درد سر کے مریض بھی بہت ہیں۔
- ۱۳۶۔ گاہے دماغ کے ضعف یا اس کی حس بڑھ جانے سے درد سر ہونے لگتا ہے۔
- ۱۳۷۔ پہاڑ پر رہنے سے بعض لوگوں کو درد سر عارضہ ہو جاتا ہے۔

یہ قدرتِ خلق ہی کا صلہ ہے کہ شیخ بوعلی سینا بخارا کی طرف پیدا ہوئے۔ اور سربراہان
میں مدفون ہوئے لیکن سینکڑوں سال بعد آج پاکستان کے شہر کراچی میں ایک شاہراہ کا نام
شاہراہ حکیم ابن سینا رکھا گیا ہے۔

مجھے اپنی زندگی کا اب زیادہ بھروسہ نہیں ہے۔ اس لئے میں معصیتِ اظہار سے
ہونا اور اپنے پچاس سالہ طبی تجربات و مشاہدات کو اپنے ساتھ اپنی قبر میں لے جانا پسند
چاہتا ہوں۔ بلکہ میری دل خواہش ہے کہ حائین طبِ قدیم میں سے ہر فنو میرے اس دست
سے مستفید ہو۔ میں فی الحال تشخیص کے متعلق اپنے نکات پیش کرنے کا فخر حاصل کر رہا
ہوں۔ اگر میری طبی برادری نے میری اس خدمت کو بہ نظر پسندیدگی دیکھا اور میری خدمت
افزائی فرمائی تو انشاء اللہ تعالیٰ اس کے بعد میں اپنے معالجاتی نکات بھی جو تعداد میں
نکات سے زیادہ ہیں پیش کرنے کی سعادت حاصل کرنے کی کوشش کروں گا۔ دعا ہے
کہ خدا بزرگ برتر میری اس ناپسند خدمت کو قبول فرمائے۔

کون ہوتا ہے حریف سے مردانگن عشق، ہے بھر لب ساقی یہ صدایر سے بعد

امراضِ اس

درد

- ۱۱) دردِ سر باردِ نزلی، اس کے مریض اکثر آیا کرتے ہیں۔
- ۱۲) دردِ سر حار۔ موسم کی گرمی سے یا دھوپ میں چلنے پھرنے سے یا گرم یاغذیہ کے استعمال
اکثر ہوتا ہے۔
- ۱۳) بخاروں میں عموماً دردِ سر بھی ہوتا ہے۔
- ۱۴) گردن توڑ بخار میں دردِ سر شدید ہوا کرتا ہے۔
- ۱۵) پیٹ کی خرابی بھی دردِ سر کا باعث ہوا کرتی ہے۔
- ۱۶) جگر کی خرابی سے بھی کبھی دردِ سر ہوتا ہے جو عموماً پیشانی میں قائم ہوتا ہے۔
- ۱۷) لوگنے سے بھی سر میں درد ہوتا ہے۔

(۲۸) پاؤں کو سرد بریشلی ہو اور اسے کھولے رکھنے سے کبھی درد سرد ہونے لگتا ہے۔

(۲۹) گلابے تیز روشنی کو کچھ دیر تک دیکھنے سے سرد اور آنکھوں میں درد ہونے لگتا ہے۔

(۳۰) آنکھوں کی گڑبڑ میں باب الکید کی طرح گاہے سردی بھی امتلا دریدی ہو جاتا ہے۔
سے درد سرد ہونے لگتا ہے۔

(۳۱) جسم کے کسی حصے سے اخراج کے رُک جانے سے یا پاؤں کا پسینہ دب جانے سے درد سرد ہو جاتا ہے۔

(۳۲) شراب اور خصوصاً بیر شراب سے بھی درد سرد ہو جاتا ہے۔

(۳۳) باریک کام کرنے اور آنکھوں پر زور پڑنے سے درد سرد ہونے لگتا ہے۔

(۳۴) پڑھنے لکھنے کا کام زیادہ کرنے سے گاہے آنکھوں کی پتیلیاں پھیل جاتی ہیں اور درد سرد ہونے لگتا ہے۔ یہ درد سرد رسوں، واعظوں اور کاروباری لوگوں کو زیادہ ہوا کرتا ہے۔

(۳۵) صرف معدے کی خرابی سے بھی درد سرد ہو سکتا ہے۔

(۳۶) تباکو کے استعمال سے درد سرد مومنج کو ہوا کرتا ہے۔

(۳۷) بھوک کا درد سرد کچھ کھالینے سے رفع ہو جاتا ہے۔

مندرجہ بالا امور تو وہ ہیں جو درد سرد پیدا کرتے ہیں۔ اب وہ عجیب کیفیات اور
فریضے جو درد سرد کے ساتھ کبھی مشاہدے میں آتی ہیں۔

(۳۸) سرد درد سرد کو چھوڑ کر گھٹنہ یا پیٹھ میں پہنچ جاتا ہے۔

(۳۹) پیشاب کھپڑ جائے تو درد سرد ہونے لگتا ہے۔

(۴۰) اگر حاجت پر فوراً پیشاب نہ کیا جائے تو درد سرد ہو کر بڑھتا جاتا ہے اور پیشاب
لینے سے درد سرد کم ہو کر جاتا رہتا ہے۔

(۴۱) جب تک پیشاب میں لال رینت خوب خارج ہوگی، درد سرد استلاقی نہیں ہوگا، مگر
پیشاب پیلا ہو جائے اور لال رینت کی آنا بند ہو جائے تو درد سرد ہونے لگے گا۔

(۴۲) تپ حار میں درد شدید ہو جائے اور پیشاب سفید ہو جائے تو سردی کا اندیشہ ہوتا ہے۔

(۴۳) گاہے درد سرد سے پہلے اس وقت زائل ہو جاتی ہے اور درد سرد شروع ہو جاتا ہے۔

اور پڑھنے لکھنے تو بصدات لوٹ آتی ہے۔

(۴۴) درد سرد میں بھوک گنتی ہے اور کچھ کھالینے سے افاتہ ہو جاتا ہے۔

(۴۵) درد سرد آیام ماہواری میں موقوف ہو جاتا ہے اور ماہواری کے بعد پھر لوٹ آتا ہے۔

(۴۶) کتے کے کاٹے کے درد سرد میں بہت بانی کی آواز یا تیز روشنی سے اضافہ ہوتا ہے۔

(۴۷) گاہے شدید بخار میں درد سرد اس شدت سے ہوتا ہے کہ سارا سرد متورم ہو جاتا ہے۔

(۴۸) جس طرف سے سرد کو لگائیں درد سرد اس طرف سے دوسری جانب کو چلا جاتا ہے۔

(۴۹) اس طرح پوزیشن بدلنے سے درد سرد بھی بدلتا رہتا ہے۔

(۵۰) گھٹیا کے پانے میں صفوں میں جب درد سرد کی تکلیف بہت ہوتی ہے تو اطراف میں گھٹیا
کی تکلیف کم ہو جاتی ہے یا جاتی رہتی ہے۔

(۵۱) اگر کھانے کا وقت نکل جائے تو درد سرد ہونے لگتا ہے۔ اس لیے ایسا مریض یا بندہ
وقت کے ساتھ کھانا کھایا کرتا ہے۔

(۵۲) شدید استلاقی صفراوی درد سرد جس میں زیادہ چلنے پھرنے سے پیٹھ پیلا جانے سے

درد سے بولنے سے عفرہ کے ٹے سے گرمی سے شور و غل سے زیادتی ہوتی ہے اور اندر سے

گرمی میں خاموش لیٹے رہنے سے اور نیندا آجانے سے اور تپ سے افاتہ ہوتا ہے۔ خواہ

الم کھنگارے نکلے یا ابکائی وقت سے۔ بلغمی کے نسبت صفراوی درد سرد کے مریض زیادہ

بچھے گئے ہیں اور وہی زیادہ شدید بھی ہوتا ہے۔

(۵۳) بعض درد سرد میں یہ معلوم ہوتا ہے کہ گویا ہزار ہا سوئیاں دماغ میں چبھ رہی ہیں۔

(۵۴) گاہے درد سرد اسہال کا تبادلہ ہوتا ہے۔ جاڑوں میں درد سرد ہوتا ہے اور گرمیوں

میں اسہال ہوتے ہیں۔

(۵۵) متلی والا پرانا درد سرد دوری جاتا رہتا ہے (خواہ صحیح علاج ہی سے جائے) تو سرطان

کا رجحان ہو جاتا ہے خصوصاً جوانی کی عمر کے بعد۔

(۵۶) ہمیشہ درد سرد ہے اور منہ سے لیس دار رطوبت نکلا کرے تو یہ کسی دماغی مرض کا پیش خیمہ

ہوتا ہے۔

(۷۴) سرگی چند یا کا درد اور خراش شانہ جس میں پیشاب کی حاجت زیادہ رہتی ہے) کا باہمی تبادلہ بھی ہوا کرتا ہے۔

(۷۵) درد سر اور پاؤں کے پسینہ کا دوریکے بعد دیکھے دیکھا گیا ہے۔

(۷۶) بعض مریضوں میں خصوصاً موسم سرما میں درد سر اور درد شکم کا تبادلہ پایا گیا ہے۔

امراضِ راس

صرع (۲۰۳) صرع موروثی پیدا تھی بھی ہوتی ہے (۲۰۴) درم پروردہ ہائے داغ سے صرع کے مریض زیادہ تر پائے جاتے ہیں (۲۰۵) داغ میں آتشکی رسولی پیدا ہو جانے سے مرگی پیدا ہو جاتی ہے (۲۰۶) دق کی سمیت سے جو مرگی لاحق ہوتی ہے وہ درنی مرگی کہلاتی ہے۔ (۲۰۷) گاہے جلدی تکالیف خصوصاً کوئی بڑا اکونتر یا خارش دب جانے سے مرگی کا ماحضہ لاحق ہو جاتا ہے (۲۰۸) مرگی کا سبب عصر و اجنباس طمث بھی ہوتا ہے۔ (۲۰۹) بعض مستورات کو ماہوار کی کے دنوں میں یا ایک دو روز پہلے مرگی کے دورے پڑتے ہیں (۲۱۰) کثرت جماع بھی مرگی لاتا ہے۔ بلکہ حالت جماع میں دورہ پڑنے لگتا ہے۔ اس میں داغ سکوٹنا ہوا محسوس ہوتا ہے اذیت کے ساتھ۔ (۲۱۱) جلق کے عادی آئندہ اکثر مرگی کا شکار ہو جاتے ہیں۔ (۲۱۲) کبھی مرگی شدید خون سے شروع ہو جاتی ہے۔ اور پھر دورہ سے پہلے ہی خونت وال چیز کا دھیان آجاتا ہے (۲۱۳) گاہے مرگی میٹیریا سے بہت مشابہ ہوتی ہے اور دونوں میں تیز کرنا بہت دشوار ہو جاتا ہے۔ (۲۱۴) کبھی مرگی امراضِ رحم و خفیضۃ الرحم سے متعلق ہوتی ہے۔ (۲۱۵) اخراجات کے اجنباس سے بھی مرگی عارض ہو جاتی ہے (۲۱۶) داغ پر چوٹ لگنے سے مرگی عارض ہو جاتی ہے تو اس کا علاج بھی محال ہوتا ہے (۲۱۷) کوم شکم سے شدید لٹیفی مرگی اکثر جان لے لیتی ہے۔ (۲۱۸) مرگی کبھی فلل شکم سے بھی متعلق ہوتی ہے۔ (۲۱۹) قلب کی خرابی بھی کبھی اتفاق سے اس مرض کو ہوا دیتی ہے۔ (۲۲۰) کسی مریض کو مرگی کا صرف رات ہی میں ہوتا ہے دن میں نہیں ہوتا۔ مگر اکثر مریضوں میں اسی کا کوئی خاص وقت

(۵۶) دائمی درد دوسرے نزل المار کا خطرہ ہوتا ہے۔

(۵۷) گاہے شہیقہ و عصابہ شدید میں ناک کے اوپر پیشانی کی غلا میں نزل رطوبت بھر جاتی ہے جس سے کسی مریض میں دونوں ایروؤں کے بیچ میں ابھار پیدا ہو جاتا ہے۔ جب تک کہ تداوی سے یہ رطوبت خارج نہ ہو آرام نہیں ہوتا۔

(۵۸) درد شدید و غیرت میں اگر معمولی تداوی سے صحت نہ ہو تو دوسری یا موزا کی یا درد سر کی طرف توجہ کرنی چاہیے۔

(۵۹) دست رک جانے سے درد سر ہوتا ہے اور دست آجانے سے افاقہ ہوتا ہے۔

(۶۰) درد سر کا تبادلہ جگر کی تکالیف سے ہوتا ہے۔

(۶۱) جاڑوں میں خشک کھانسی رک جانے سے درد سر ہو جاتا ہے اور درد سر جاتا رہے تو کھانسی لوٹ آئے۔

(۶۲) ایام ہولاری سے پہلے درد سر ہو جائے جو درار سے جاتا ہے۔

(۶۳) گاہے درد سر آنگ میں منتقل ہو جاتا ہے۔

(۶۴) کبھی درد سر کے ساتھ بعد کو رقان ہو جاتا ہے۔

(۶۵) کسی مریض میں درد سر کے ساتھ گردن اور شانہ میں سختی پائی جاتی ہے۔

(۶۶) گھٹکی اور قلب کی بیماریوں اور دمہ کے ساتھ بھی درد سر دیکھنے میں آیا ہے۔

(۶۷) مزدوروں میں چھٹی کے دن درد سر پایا جاتا ہے۔

(۶۸) کبھی عصابہ کے ساتھ معدے کی علامات بھی نمودار ہوتی ہیں۔

(۶۹) گاہے شدید تپنے کے بعد درد سر عارض ہو جاتا ہے۔

(۷۰) شدید درد سر میں گاہے سر پر دانے نکل آتے ہیں۔

(۷۱) درد سر اور درد کمر کا تبادلہ بھی ہوا کرتا ہے۔

(۷۲) اندھیرے کمرے میں خاموش لیٹ جانے سے درد سر میں افاقہ ہوتا ہے لیکن کمر

درد سر اندھیرے میں زیادہ ہوا کرتا ہے۔

(۷۳) درد سر اور درد ذملاں یکے بعد دیگرے ہوا کرتا ہے۔

مقرر نہیں ہوتا ہے (۲۲۱) کوئی مریض دورے کے شروع میں تیز دوڑنے لگتا ہے (۲۲۲) کی ایک نہایت خفیف حالت بھی ہوتی ہے اس کا دورہ بے خبری میں واقع ہو جاتا ہے۔ یا بہت معمولی سی علامات پیدا ہوتی ہیں (۲۲۳) صرع خفیف میں مریض اگرچہ بے ہوش ہو جاتا ہے مگر بے ہوشی ایک یا دو ڈائمنٹ تک رہتی ہے اس میں تشنج نہیں ہوتا ہے البتہ دوران سر ہوتا ہے چہرہ کسی قدر زرد ہو جاتا ہے۔ آنکھیں پتھرا جاتی ہیں۔ اگر مریض کے ہاتھ میں کوئی چیز ہو تو وہ گر جاتی ہے۔ اور گاہے اس کا دورہ صرف اتقدر ہوتا ہے کہ مریض باتیں کرتے کرتے رک جاتا ہے اور ایک لمحہ کے بعد ہستور باتیں کرنے لگتا ہے۔ اور بعض مریضوں کی ایسی حالت ہو جاتی ہے کہ وہ مجلس میں بیٹھے بیٹھے اپنے کپڑے اتارنے لگتا ہے۔ یا فرش پر تھوکنے لگتے ہیں یا اور کوئی ناشائستہ حرکت کرتے ہیں۔ (۲۲۴) تیز دواؤں سے مرگی بادی جلنے تو ذوقی مل کارجمان ہوتا ہے (۲۲۵) مرگی کا دورہ باقاعدہ اور ٹھیک وقفہ سے آتا ہے یا بے قاعدہ۔ (۲۲۶) مرگی کے تشنج سے پہلے گاہے آواز غائب ہو جاتی ہے (۲۲۷) مرگی سے پہلے کسی مریض میں سینہ میں سوزش اور دل کے مقام پر درد ہوتا ہے۔ (۲۲۸) مرگی میں بعض مریضوں کا دل ہلکا خطا ہو جاتا ہے (۲۲۹) گاہے مرگی کوڑی کے انقباض سے شروع ہوتی ہے (۲۳۰) تشنج مرگی میں ہوش و حواس بالکل معطل نہیں ہوتے ہیں (۲۳۱) گاہے مرگی میں بجائے تشنج کے صرف حواس خراب ہو جاتے ہیں۔ اور عجیب چیزیں نظر آتی یا محسوس ہوتی ہیں۔ (۲۳۲) کسی شخص کے حواس استقلال سے معذہ کے وقت ہو جاتے ہوں تو یہ علامت صرع کی مندر ہے (۲۳۳) مرگی کے دورہ سے قبل کسی مریض کے جسم میں سرد لہر کا احساس ہوتا ہے اور بعض کے معذہ میں درد ہوتا ہے (۲۳۴) مرگی میں عموماً ایک سرسرہاٹ کا احساس ہوتا ہے یہ سرسرہاٹ کبھی اطرات میں محسوس ہوتی ہے کبھی پیٹ میں پیدا ہوتی ہے اور کبھی دل کے مقام پر محسوس ہوتی ہے (۲۳۵) یہی مریض جب شیر خوار بچوں کو عارض ہوتا ہے تو اس کو ام العیال کہتے ہیں۔ (۲۳۶) بعض نازک مزاج بچوں کو تیز بخاروں میں اسی قسم کے تشنجی دورے پڑا کرتے ہیں۔ لیکن ان دوروں کو صرع کے دورے نہیں سمجھنا چاہیے۔ (۲۳۷) اوائل عمر میں اگر یہ مریض عارض ہو تو وہ جوانی میں خود بخود دفع ہو جاتا ہے لیکن اگر جوانی میں بیس سال کی عمر تک

عارض ہو تو اکثر معمولات میں ہوش مفلوج سے رفع ہو جاتا ہے۔ البتہ تیس سال کی عمر کے بعد عیسر العلاج ہو جاتا ہے (۲۳۸) اگرچہ یہ مریض عیسر العلاج ہے لیکن اگر اسباب معرکہ سے پابندی کے ساتھ پرہیز رکھا جائے تو اس سے دوروں میں نمایاں کمی ہو جاتی ہے اور بعض اوقات بڑے دورہ نہیں ہوتا (۲۳۹) صرع کے مریض کو مہنم کا بہت خیال رکھنا چاہیے پر خوری تھیلے مریض غذاؤں کا استعمال بڑے چوبیوں کا گوشت شراب خوری قبض بندی پر چڑھنا آگ پانی کی طرف دیکھتے رہنا ہٹو لہر میں جھولنا دماغی محنت کثرت مجامعت عموماً دورہ کا باعث ہوتے ہیں اسی طرح صرع کے مریض کو بحری سفر کرنے سے پانی میں زیادہ نہانے اور چنگدار چیزوں کی طرف دیکھنے غصہ اور غوغا کا آوازوں کے سننے سے ہمیشہ محفوظ رکھیں۔ کیونکہ یہ حالات بھی عام طور پر صرع میں دورہ کا باعث ہوتے ہیں (۲۴۰) صرع دماغی میں سرور پیشانی پر برس کا نمودار ہونا صرع کے زوال کا پیش خیمہ ہوتا ہے۔

فالج، استرخا لقوہ، سکتہ، رعشہ

(۲۴۱) فالج میں جسم کا نصف حصہ یا پورا جسم یا اس کا کوئی حصہ مسترخنی ہو کر جس حرکت ناقص یا باطل ہو جاتی ہے اور اپنے افعال کی انجام دہی سے قاصر ہو جاتا ہے۔ عام طور پر بڑھاپے کے زمانہ میں بلغمی رطوبات کی زیادتی اس کا باعث ہوا کرتی ہے۔ چنانچہ اس عمر میں غلبہ برصوت اور دماغ کی باریک عروق کے انقطاع کی وجہ سے یہ مریض پیدا ہو جاتا ہے جس کی صورت یہ ہوتی ہے کہ پچاس سال کی عمر کے بعد جبکہ جسم کی رگوں میں لچک اور نرمی کے بجائے سختی و کرخنگی آجاتی ہے۔ اگر خون کا دیاؤ بڑھ جائے تو دماغ کی باریک رگیں اپنی نزاکت کی وجہ سے شق ہو جاتی ہیں۔ اور ان میں سے رطوبت یا خون ترشح ہو کر دماغی اعصاب یا دماغی و نخاعی دونوں اعصاب کے مناد کو بند کر دیتی ہے، جس سے ایک طرف کا کوئی عضویا اعتنا ماؤف ہو جاتے ہیں۔ کبھی دونوں طرف اس کا اثر ہوتا ہے اور تمام جسم بیکار ہو جاتا ہے لیکن ایسا بہت کم ہوتا ہے، اور عام طور پر جنونی مریض کو ہوا کرتا ہے۔ (۲۴۲) سانس چھوٹنا کانوں میں آوازیں آنا دماغی انتشار و حشت گھبراہٹ دیوانگی خرد اور خصوصاً چکر آنا

اور مضطرب دوسری کا بڑھ جانا نالج کی علامات مندرہ میں (۲۲۳) بطور مقدمہ نالج یا استر نالج کے حافظہ میں فتور واقع ہو جاتا ہے (۲۲۴) عصب نخاعی کی اگلی جڑ مادے ہو تو نالج کے بے حرکتی پیدا ہوگی اور کچھ گھٹی جڑ مادے ہو تو بے حسی ہوگی اور اگر دونوں جڑیں مادے ہوں تو بے حسی و بے حرکتی دونوں پیدا ہوں گی، (۲۲۵) نالج کے بعض مریض ضعف اعصاب کی علامت کے بعد دقتاً بے ہوش ہو جاتے ہیں۔ ہوشیار کرنے پر بھی ہوش میں نہیں آتے تنہا ہوتے ہیں۔ جنین عظیم و مربع ہوتی ہے سینہ میں بلغم کی آواز بھی آسکتی ہے (۲۲۶) نالج جسم کے ہر حصہ میں ہو سکتا ہے۔ گہبہ جسم کے تمام عضلات مفلوج ہو جاتے ہیں اور مریض ایک مہینہ گوشت ہو کر رہ جاتا ہے۔ (۲۲۷) گاہے نالج کے حملہ کے بعد بھی مادہ میں ہیجان ہوتا ہے چنانچہ مریض کو گھبراہٹ ہوتی ہے۔ بے چینی ہوتی ہے یا تشنج ہوتا ہے۔ (۲۲۸) مفلوج اعصاب میں گاہے شدید عصبی درد ہوا کرتا ہے۔ یہ مادے کی کثرت اور اعصاب پر اس کے دباؤ کی لذیت کی علامت ہے۔ (۲۲۹) نالج زدہ عضلات گاہے نقصان پذیر کی وجہ سے لاغر ہو جاتے ہیں۔ (۲۳۰) مفلوج نالج کے نالی عضلات کے نالج سے مریض ہاتھ اور انگلیاں پھیل نہیں سکتا حالانکہ وہ شکر تے برابر ہیں (۲۳۱) کسی مریض کو ٹھنڈے پانی سے نالج کی کیفیت میں کہ نالیہ محسوس ہوتا ہے یا تو مریض کا مزاج حار ہوتا ہے یا مادہ مرض میں صفرا کی آمیزش ہوتی ہے (۲۳۲) مریض نالج مدد بے ہوشی کا پچھتاہا ہوتا ہے کیونکہ اشتقاق عروق دماغی واقع ہوتا ہے اور جریان خون کی علامت ناک اور منہ میں پائی جاتی ہے۔ (۲۳۳) نالج میں کسی مریض کا ایک حصہ جسم نہایت حساس ہوتا ہے۔ اور دوسرا مفلوج (۲۳۴) مفلوج اعضا گاہے سخت ہو جاتے اور مڑ جاتے ہیں (۲۳۵) سطح دماغ پر جریان خون جوڑے کی وجہ سے نالج ہوتا ہے تو مریض بے ہوش ہو جاتے ہیں۔ تشنج ہوتا ہے، مادہ عضلات جلد اکڑ جاتے ہیں اور جسم کے جس جانب کے ہاتھ پاؤں مفلوج ہوتے ہیں اسی جانب لقمہ بھی اکثر ہوتا ہے (۲۳۶) کسی باطن کے فتور سے نالج ہوتا ہے تو نصف جسم کے مفلوج ہونے کے علاوہ اس کی حس بھی نالی ہو جاتی ہے (۲۳۷) اوسط دماغ کے فتور سے نالج ہوتا ہے اور ایک جانب کے ہاتھ پاؤں مفلوج ہو جاتے ہیں۔ اور دوسری جانب لقمہ ہوتا ہے۔ عضلات جلد اٹھ جاتے ہیں۔ حرارت

ہو جاتی ہے۔ آنکھیں اور پورا باہر کی طرف پھیر جاتی ہیں۔ اور بینیاں سکڑ جاتی ہیں (۲۳۸) بائیں جانب کی تیسری تزارید جس کے فتور سے نالج ہو تو دائیں طرف کے نالج کے علاوہ قوت گویائی میں بھی فرق پڑ جاتا ہے (۲۳۹) نالج مفلوج عقل میں شراہین دماغ میں خفیف الہاب ہوتا ہے جس سے نسج یعنی پیدا ہو جاتی ہے۔ اس نسج یعنی کے سحر کرنے سے عموماً دماغ اور خصوصاً دماغ جہی اور نفس یا فوخی زیادہ چھوٹے اور سخت ہو جاتے ہیں۔ اور اغشیہ دماغ موٹی پڑ کر مختلف علامات پر دماغ سے چھٹ جاتی ہیں۔ حرام مغز میں بھی یہی حالت ہو جاتی ہے۔ ایسی حالت عموماً اصلاح پذیر نہیں ہوتی ہے۔ (۲۴۰) نالج اور لقمہ میں مریض زبان ایک طرف یعنی دائیں یا بائیں طرف باہر نکال لے گا۔ زبان کو سیدھے خط میں باہر نہیں نکال سکتا (۲۴۱) وضع حل کے ان ماہ بعد پر سوت کی خفیف سمیت سے ایک مریض کا بائیں ہاتھ بے حس ہو گیا تھا (۲۴۲) ایک ہی جسم میں مختلف مقامات پر مضطرب دوسری میں فرق پایا گیا ہے۔ (۲۴۳) گاہے جسم کے ایک جانب نالج صحتی ہوتا ہے۔ اور دوسری جانب نالج حرکتی (۲۴۴) گاہے نالج نیچے سے اوپر کو بڑھتا ہے (۲۴۵) کسی مریض میں جگر کی خرابی سے بھی فشار الدم قوی واقع ہوتا ہے۔ جگر کا ایک خیر جس کو ڈاکٹری میں سپر مونی کہتے ہیں۔ غالباً پیدا ہوتا موقوف ہوتا ہے۔ یہ خیر مضطرب دوسری کو کم کرتا ہے۔ ایسے مریض کے چہرے پر عموماً تشنج ہوتا ہے (۲۴۶) غیر منظم رفتار میں جس کو ڈاکٹری میں لو کو موٹریکس کہتے ہیں۔ تھکی تھکی کے دورے ہوتے ہیں درد کم دوری ہوتا ہے، معار مستقیم میں بھی سخت درد کے دورے ہوتے ہیں۔ اور اسی طرح درد شانہ کے دورے بھی پڑتے ہیں۔ (۲۴۷) پیچوٹری گلینڈ ایک اور خارج کرتا ہے جس سے مضطرب دوسری میں کمی واقع ہوتی ہے (۲۴۸) کبھی نالج میں عضلات تحلیل ہونے کے بجائے بڑھ جاتا ہے۔ اور ان میں فساد بھی ہو جاتا ہے (۲۴۹) گاہے پیدائشی طور پر نخاع کی کوئی جانب سخت واقع ہوتی ہے جس سے ہاتھ پاؤں کے عضلات میں کمزوری و سختی آجاتی ہے (۲۵۰) چال میں لاکھڑا ہٹ یعنی پاؤں میں ڈانگے لگانے کا احساس اور اعصابی درد بڑھنے کے نالج پر ولادت کرنے میں (۲۵۱) نالج میں وراثت کو بھی بڑا دخل ہے چنانچہ کئی پشتوں تک اس کا اثر دیکھا گیا ہے (۲۵۲) فشار الدم قوی سے قلب پر دباؤ پڑنے سے گاہے عظم القلب واقع ہو جاتا ہے

اور گلہ ہے وجہ انقلاب کے دورے پڑنے لگتے ہیں (۲۷۲) گاہے کمزوری تھکان بے عملی
سردرد اور سرخسلاج قلب اور آنکھوں کی سُرخ و غیرہ کا سبب فشار الدم قوی ہوتا ہے اور ان
کو دیگر اسباب پر محمول کر لینا جاتا ہے۔ چنانچہ تشخیص کی ایسی غلطی سے بڑا خطر ناک نتیجہ نکلتا
(۲۷۲) فالج کی بعض مریضہ کو ماہواری کے فنانے میں فالجی کیفیت میں زیادتی محسوس ہوتی ہے۔
(۲۷۵) کسی مریض میں ایک جانب قدر ہوتا ہے اور دوسری جانب خود بخود حرکت کرتی ہے۔
(۲۷۷) کسی مریض کو ٹانگوں میں فالجی کھینچاؤ محسوس ہوتا ہے جس میں گرمی اور ٹکی حرکت سے کی ہوتی
ہے (۲۷۸) عشرہ والے فالج کا بھی کوئی مریض اتفاق سے دیکھنے میں آجاتا ہے (۲۷۹) مغلوبہ
گاہے بل کھاتے ہیں۔ جھٹکے کھاتے ہیں اور کاپتے ہیں (۲۸۰) کوئی مغلوبہ یہ بیان کرتا ہے
کہ اعضا میں کیڑے یا جیونیاں لڑکتی محسوس ہوتی ہیں یا کانٹے جھتے ہیں ایسے مریض کا مزاج
زیادہ تر سرداوی ہوتا ہے (۲۸۱) شانہ کے فالج والے مریض کا شانہ بھرا ہوا ہوتا ہے مگر
کی خواہش نہیں ہوتی ہے۔ فالجی کمزوری سے پیشاب کے لیے زور نہیں لگا سکتا کیونکہ ایسا
کرنے سے شانہ میں درد بڑھتا ہے۔ (۲۸۲) سارے جسم کلیدارشی فالج بھی دیکھنے میں آ
ہے۔ اس میں مریض تمام عمر بصورت ایک مضغہ گوشت کے پڑا ہوتا ہے۔ جسم کا کوئی عضو
ارادی حرکت مطلق نہیں کرتا۔ تقریباً یہی کیفیت بعض جوان مریضوں میں بھی عارض ہوتے
دیکھی گئی ہے اس کا سبب زیادہ تر سوزاک و آتشک کی سمت پایا گیا (۲۸۳) مغلوبہ
علاج سے ہاتھ کی نسبت ٹانگ میں طاقت ذرا جلدی آتی ہے۔ (۲۸۴) سکتے سے پہلے ہی
فالج کی علامت مندرہ پیدا ہوتی ہیں مثلاً درد سر بھراؤ پکر خدر آنکھوں کی سُرخی چہرے کا
امتلاؤ وغیرہ اور سکتے سے ہوش آنے پر عموماً مریض فالج زندہ ہوتا ہے۔ (۲۸۵) ایک چاندی
فالج عموماً یا تو شراہین دماغ میں انجماد خون سے ہوتا ہے۔ اس میں فالج واقع ہونے سے
قبل مریض درد سردرد اور سر ضعف حافظہ اور ہستی دکاہلی کی شکایت کرتا ہے۔ اور اس کا مزاج
چڑچڑا ہوا جانتا ہے۔ گویائی میں فرق آجاتا ہے۔ اور پھر بے ہوش ہو کر یا بغیر ہوش ہونے
فالج ہو جاتا ہے سکتے ہو جانے تو ہوش آنے پر فالج کے علاوہ دماغ کمزور ہو جاتا ہے اور
گویائی میں غلغل رہتا ہے۔ یا (۲۸۶) انسانی شراہین دماغ سے ہوتا ہے اس میں فالج دفع

ہوتا ہے اور کے دائیں جانب ہوتا ہے یا (۲۸۷) اشتقاق عروق دماغ سے ہوتا ہے
اور وقت الدم کے ساتھ ہوتا ہے اس میں پہلے سکتے ہوتا ہے اس کے بعد ہوش آنے پر فالج
ہوتا ہے مگر بعض مریضوں میں قوت تخیل اور قوت ناطقہ کی حالت فالج کے دیگر اسباب سے
لہتا بہتر ہوتی ہے اگر چہ عام طور پر مریض ہوش میں نہیں آتے اور کسی لیے ان کا جانبر ہونا
ممال ہوتا ہے۔ یا (۲۸۸) ساعات دماغ سے ہوتا ہے اس کے بعد ہاتھ اور اس کے بعد پاؤں مغلوب ہو
ہے پہلے فشخ ہوتا ہے پھر لقمہ ہوتا ہے اور اس کے بعد ہاتھ اور اس کے بعد پاؤں مغلوب ہو
جاتا ہے۔ درد سردرد اور سر ہوتا ہے فنی آتی ہے۔ اور بینائی کمزور ہو جاتی ہے (۲۸۹) طاعون
سرمام گردن توڑ بخار پر سوت و بعض دیگر متعدی امراض کی سمیت زخم و جراحت امراض قلب
گردہ امراض اور غیر خون فشار الدم قوی الشراہین اشتقاق دماغ وراثت غذا امراض ندرہ
لغات نبیری بیرونی وغیرہ بھی فالج کے اسباب میں داخل ہیں۔ (۲۹۰) غریب و لفظ سے بھی
کسی عضو میں استرخار پیدا ہو جاتا ہے چنانچہ پشت کے بل گرنے یا اس پر چوٹ لگنے یا کسی
اور صدمہ کے پہنچنے سے ایک یا دونوں ٹانگوں میں استرخار ہو جاتا ہے استرخار کی یہ
قسم مشکل سے اچھی ہوتی ہے خصوصاً اگر صدمہ کے بعد فوراً استرخار ہو جائے تو فظلمی ناممکن
العلاج ہوتی ہے۔ کیونکہ صدمہ کے بعد فوراً استرخار کا عارض ہو جانا عصاب کے ٹوٹ جانے
ہر حال ہوتا ہے (۲۹۱) معمولی ضربہ و مقطہ کا خفیت اثر بعض اوقات عظیم العصب یا اس کے
قرب و جوار میں ایسا خراب ہوتا ہے کہ مریض رفتہ رفتہ صاحب فراش ہو جاتا ہے اور آہستہ
آہستہ عضلات کی تحلیل سے دونوں ٹانگیں سوکھ کر بانس کی ہشکل ہو جاتی ہیں مریض پہلے
پہرنے سے معذور ہو جاتا ہے اور اس کی ساری زندگی تباہ ہو جاتی ہے۔ (۲۹۲) فالج نعام
کی خرابی سے بھی واقع ہوتا ہے۔ خود نعام پر طرب آجائے یا کسی بیماری مثلاً بخار وغیرہ سے
درم آجائے، بچے اس میں زیادہ مبتلا ہوتے ہیں (۲۹۳) ٹانفائیڈ یا بعض دیگر تیز قسم
کے بخار اور خناق کے بعد حلق یا مری کا فالج ہو جاتا ہے۔ اس میں ماکول مشروب منہ یا ہاک کے
راستہ باہر کو آتا ہے حلق درمی سے اتر نہیں سکتا (۲۹۴) چھوٹے بچوں کی گردن کا فالج جس
سرتام نہیں رہتا ہر طرف کو گر سکتا ہے یہ بخار کے نتیجہ میں بچوں کو کثرت ہوتا ہے۔

معنوی خرابی ہوتی ہے۔ مثلاً جگر یا گردہ کی خرابی، گردہ کی عروق و سرکی خرابی ہو یا کلاہ گردہ کی رسولی و غیر اس میں بعد کو نالاج ہو جاتا ہے پھر پھرے پر پھر پھر ہٹ ہوتی ہے اس کے علاج میں سب کے مرکبات استعمال کرنے میں بہت احتیاط سے کام لیں۔ (۳۱۱) گلابے پھیپھڑے کے نالاج سے تنفس بند ہو کر موت واقع ہو جاتی ہے۔ (۳۱۲) وجع المفاصل کے کسی مریض کو آگے چل کر نالاج ہو جاتا ہے (۳۱۳) گا ہے چھ ماہ ایک سال قبل سنت ترکان شروع ہوتی ہے مریض کوئی کام نہیں کر سکتا یہ نالاجی کمزوری ہوتی ہے۔ جو رفتہ رفتہ بڑھتی جاتی ہے اور بالآخر نالاج ہو جاتا ہے۔ یہ کیفیت عورتوں میں زیادہ پائی گئی ہے۔ (۳۱۴) ارہرل وال کے مسلسل اور بکثرت استعمال سے جس نالاج کے واقعات دیکھے گئے ہیں (۳۱۵) تیرپینہ دب جائیکہ نتیجہ گا ہے مانگوں میں نالاج ہو جانے کی صورت میں نکلتا ہے۔ (۳۱۶) رنج و غم برداشت کرنے سے جسم متاثر ہوتا ہے گا ہے نالاجی کمزوری رونما ہوتی ہے (۳۱۷) مری کے خفیف نالاج میں غذا مری میں رک جاتی ہے اور اس کو معدے میں داخل کرنے کے لیے بڑا زور لگانا پڑتا ہے۔ (۳۱۸) تشنج کی شدت سے بھی نالاجی کمزوری ہو جاتی ہے (۳۱۹) شدید کسی خون یا شدید جریان خون سے نالاجی کیفیت پیدا ہو جاتی ہے (۳۲۰) خونناک تشنج سے کسی مریض کو بائیں جانب کا نالاج ہو جاتا ہے۔ (۳۲۱) بیڑائی نالاج ایک ہاتھ کا چند گھنٹوں میں ٹھیک ہو جاتا ہے (۳۲۲) شدید دامنی شاک سے کسی مریض کی دائیں جانب مفکون ہو جاتی ہے (۳۲۳) نالاج کے سلسلہ میں ان چند امور پر غور کرنا ضروری ہے: جسم کا کونسا حصہ مفکون ہے۔ مفکون حصہ کا تعلق نظام عصبی کے کسی حصہ سے ہے۔ نالاج دفعتاً پیدا ہوا ہے یا تدریجاً اور تو نالاج سے قبل مریض کس مریض میں مبتلا تھا۔ مفکون عضلات ڈھیلے ہیں یا ٹیٹھے ہوئے۔ اذت جانب تندرست جانب سے لاغر تو نہیں ہو گئی۔ دونوں جانب کی حرارت میں فرق تو نہیں ہے۔ جلد کی رنگت صحت کی مانند ہے، یا اس میں تغیر ہو گیا ہے۔ اذت جانب درد کرتی ہے یا نہیں (۳۲۴) ندرت کی ابتداء کا عمومی سبب ورم اعصاب ہوتا ہے۔ (۳۲۵) گا ہے وہی سوڈ اینون کے زیان استعمال سے اطراف میں قدر واقع ہو جاتا ہے۔ (۳۲۶) لقوہ تین قسم کا ہوتا ہے۔ تحت المرکز۔ یہ عموماً دیکھنے میں آتا ہے۔ اس میں پھرے کی ہیئت بدل جاتی ہے۔ اذت جانب کا رخسار ڈھیلہ ہو جاتا ہے۔ مریض کسی نہیں

آتشک کی شکایت زیادہ عرصہ تک باقی رہے تب بھی خون میں سوداویت کے غلبہ سے کئی
 عضو یا چند اعضا مسترخ ہو جاتے ہیں۔ یہ آسٹرنائی کیفیت خفیف طور پر شروع ہوتی ہے اور
 رفتہ رفتہ بڑھ کر اعصاب کو بالکل بیکار کر دیتی ہے۔ (۲۹۶) گلابے واحد عضو کا نالج واقع ہوتا ہے
 مثلاً شانہ نالج جس میں پیشاب خارج نہیں ہوتا ہے یا گردن کا نالج یا حلق و سری کا نالج جس میں
 نکلنے کی قوت جاتی رہتی ہے۔ (۲۹۷) شدید دورانہ کا کہ مینے والے درد سر کے بعد کبھی نالج کو
 جاتا ہے (۲۹۸) سرد اور مرطوب زمین پر اکثر ٹھنڈک سے بچوں کو نالج ہو جاتا ہے (۲۹۹)
 پارہ کے غلط استعمال سے انگلیوں میں آسٹرن فار ہو جاتا ہے (۳۰۰) سیرہ کا کام کرنے والوں میں
 سیرہ کے زہر سے نالج ہو جاتا ہے۔ بعض لوگ سیرہ کے زہر سے استقدر متاثر ہوتے ہیں کہ
 جس خضاب میں سیرہ کا تیز ہو اس کے لگانے سے نالج ہو جاتا ہے (۳۰۱) کثرت جماع سے
 صنف مذہرورت اعصاب کے باعث نالج دیکھنے میں آیا ہے۔ چنانچہ ایک مریش کا دایاں ہاتھ
 جماع کے بعد ہی مفلوج ہو گیا۔ (۳۰۲) سیاب سم الناز شراب کا استعمال اگر عرصہ تک جاری
 رکھا جائے تو اعصاب میں سوزش پیدا ہو جاتی ہے اور اعصاب کے اختتامی سروں کی سوزش
 کے باعث مریش چلنے پھرنے سے بالکل معذور ہو جاتا ہے اور حسی اعصاب کے انتہائی سروں
 اولان کی شاخوں میں اور حرکتی اعصاب کے ریشوں میں تغیر شمی ہو کر وہ ابتدا میں تو جھنجھٹا ہٹ
 اور درد کا باعث ہوتی ہے لیکن بالآخر جسم سن ہو جاتا ہے حرکت اور کسی حد تک حس بھی نال
 ہو جاتی ہے اور عضلات بالکل مفلوج ہو جاتے ہیں۔ (۳۰۳) اعصاب کے نالج سے معار
 مستقیم اور مفقود شانہ کا گولی عضد ب مفلوج ہو جاتے ہیں۔ اور بول برابر بلا ارادہ خارج
 ہوتے ہیں۔ (۳۰۴) استفراغ شدید کے بعد بھی نالج واقع ہوتا ہے مثلاً سخت قسم کے بخار
 میں تھوڑے وقت کے بعد سے (۳۰۵) بعض اوقات یرقان کے بعد بھی نالج دیکھا گیا ہے۔ (۳۰۶)
 اختناق رحم اور صرٹ کے بعد معمولی بکاسا نالج ہو جاتا ہے (۳۰۷) جن بچوں کو اکثر تشنج ہوتا ہے
 ان کو گلابے نالج ہو جاتا ہے (۳۰۸) گلابے آتشک کے اثر سے بیرونی اجزاء و داغ میں خرابی
 واقع ہو کر دماغ و جہانی قوسے میں تدریجی نقص پیدا ہو جاتا ہے جو بچکے نالج سے مشابہ ہوتا ہے
 (۳۰۹) گلابے نالج راس النواج کی خرابی سے متعلق ہوتا ہے (۳۱۰) فشار الدم کا سبب کبھی کوئی

بجاسکتا اور فوج جانب کی آنکھ بند نہیں ہو سکتی اور اس سے پرانی بہتار ہوتا ہے۔ اور فوج جانب کھانا نہیں چھایا جاسکتا۔ ہنسنے میں تندرست باچھ حرکت کرتی ہے۔ اور فوج جانب بے حرکت رہتی ہے۔ ایسا لقوہ سردی کے اثر سے یا التهاب عصبی سے یا کسی رسولی کے دباؤ سے ہوتا ہے۔ عصب دچی کپٹی کی ہڈی کے اس حصہ سے گزرتا ہے جس کو عظم تجری کہتے ہیں یہ ہڈی ان امراض جو بہ میں بوسیدہ ہو جاتی ہے جن میں ریم پیدا ہوتی ہے۔ اور اس کی بوسیدگی عصب دچی پر دباؤ پڑنے کا سبب ہوتی ہے یا اس عصب میں التهاب ہو جاتا ہے۔ اور مزین پیدا کرتا ہے۔ اور وسط دماغ کے زیرین حصہ میں فتور ہوتا ہے تو فالج اور لقوہ مختلف جواب میں ہوتی ہے لیکن جب وسط دماغ کے بالائی حصہ میں فتور ہو تو فالج اور لقوہ ایک جانب ہوتا ہے۔ جب (مرکزی دماغ) میں علاوہ معمولی علامات کے اور فوج جانب کے عضلات لاغر ہو جاتے ہیں اس قسم کا لقوہ عصبی مرکز پر رسولی کا دباؤ پہنچنے جریان خون نامی مقام کی ساخت کے زخم پڑ جانے سے ہوتا ہے۔

رج، فوق مرکز اور اس میں سطح دماغ یا کیس باطن میں فتور ہوتا ہے اس کے اسباب بھی وہی ہیں جو مرکزی کے ہیں۔ لقوہ کی اس قسم میں اور عام لقوہ میں یہ فرق ہے کہ اس قسم میں مزین آنکھ بند ہو سکتا ہے۔ تیوری پڑھا سکتا ہے اور ہنسنے یا رونے سے اور فوج جانب میں حرکت ہوتی ہے لیکن کھانے چبانے اور بولنے وقت بے حرکت رہتی ہے یہ علامات عام لقوہ میں نہیں ہوتی ہیں (۲۱۷) چہرے کے شدید عصبی درد سے بھی کسی کو لقوہ ہو جاتا ہے (۲۲۸) سرد موسم میں ریل کے سفر میں کھڑکی سے منہ باہر رکھنے پر سرد اور تیز ہوا سے لقوہ ہو جاتا ہے۔ (۲۲۹) آنکھ سے بھی کسی کو آگے چل کر لقوہ ہو جاتا ہے۔ (۲۳۰) چہرے کا ایگزیا دبا جانے سے بچوں میں لقوہ ہوتے دیکھا گیا ہے۔ (۲۳۱) لقوہ میں جس طرف کو چہرہ کھینچا ہوا یا ٹیڑھا ہوتا ہے وہ طرف تندرست ہوتی ہے اور اس کی مخالف جانب اور فوج جانب ہے۔ یعنی اس کی مخالف جانب کے عضلات مفلوج ہوتے ہیں (۲۳۲) نامانی سبب کے مانند شخام کی خرابی سے بھی سکتا ہو جاتا ہے۔ (۲۳۳) سکتے کا سبب گاہے بڑھتی ہوتی ہے (۲۳۴) بعض بولنے سے اسیوں اور ہاروں سے کمزور شدہ مریضوں کو سکتے ہو جاتا ہے۔ جو قلب دریا کی پرانی شکایات میں مبتلا ہوتے ہیں اس میں مزین سوزا ہوا معلوم ہوتا ہے۔ سانس خرابی دار ہوتا ہے بعض میں سنج

ہوتی ہے۔ اور کبھی کبھی رکتی ہے۔ پسیدہ بھرت ہوتا ہے (۲۱۵) سکتے سے ہوش میں آنے پر مرنار مزین فالج زندہ ہوتا ہے (۲۳۶) گرم کم بھی سکتے پیدا کرتے ہیں۔ (۲۳۷) موسم کی گرمی سے خون سر میں جڑھ جاتا ہے اور سکتے کی کیفیت پیدا کر دیتا ہے جس سے بعض مریض دماغ کی رگیں پھٹ کر ختم ہو گئے ہیں۔ (۲۳۸) سکتے کی ایک حالت ایسی بھی ہوتی ہے جس میں کچھ اوش تو ہوتا ہے مگر ہنسنے اور بولنے کی طاقت نہیں ہوتی۔

امراض اسے

سکتے، رعشہ

(۲۳۹) جو لوگ شراب اور کثرت جامع کے عادی ہیں اور جن کا مزاج منقری یا بولاسیری ہوا ان کو بھی سکتے کا مرن ہو جاتا ہے (۲۴۰) سرد غسل مستنفا اسباب ہوتا ہے۔ لہذا اس کی کثرت سے گاہے رعشہ ہو جاتا ہے (۲۴۱) بالادار نے کے بعد بھی رعشہ ماریں ہو جاتا ہے۔ (۲۴۲) ہذباتی رعشہ جیسے ہیشیرا میں ہوتا ہے یا ہیشیرا رعشہ میں تبدیل ہو جاتا ہے (۲۴۳) کبھی گھیا میں رعشہ میں تبدیل ہو جاتی ہے (۲۴۴) بچوں میں دانے دار امراض کے دبا جانے سے بھی رعشہ ماریں ہو جاتا ہے۔ (۲۴۵) عورتوں میں احتیاس طمث بھی رعشہ کا سبب ہوا کرتا ہے۔ (۲۴۶) شدید رنج و غم و غنٹ کے بعد بعض مریض رعشہ میں مبتلا ہو جاتے ہیں۔ (۲۴۷) جن لوگوں کو کوریا پرانا ہولاری شروع ہونے میں بہت تاخیر ہوگی ہوا ان کو بھی رعشہ ہو سکتا ہے۔ (۲۴۸) سوزاک آنکھ کی پرانی سمیت سے دیوانگی کے فالج کے ساتھ اکثر رعشہ بھی ماریں ہو جاتا ہے۔ (۲۴۹) اور اس میں بعض ستورات کو رعشہ کی شکایت ہو جاتی ہے۔ (۲۵۰) رعشہ کی نقل کرنے سے بھی رعشہ کی کیفیت ہو جاتی ہے۔ (۲۵۱) بڑھاپے کے ضعف سے اکثر رعشہ ہوا کرتا ہے۔ (۲۵۲) رعشہ ماریں ہونے میں درانت کو بھی بہت دخل ہے (۲۵۳) گرم شکم بھی گاہے رعشہ کا باعث ہوتے ہیں۔ (۲۵۴) پادس کا کثیر پیدہ دبا جانے سے گاہے رعشہ ہو جاتا ہے (۲۵۵) ایام ہولاری میں ستورات کو رعشہ میں زیادتی ہو جاتی ہے۔

دوار چکر

۲۵۶۷، سود مزاج گرم سے چکر آنے لگتے ہیں اس میں معدے میں انصیاب مضر کو بھی دخل چنا پڑتا ہے جس کو لوگوں کو صبح اٹھنے پر چکر بہت آتے ہیں اور جب دوا ملا نہ ہو خوش کے دل سے باہر نہیں چلنے کھلتے ہیں۔ تواناقت ہوتا ہے۔ (۲۵۶۷) چکر بعض امراض کبد سے بھی تعلق رکھتا ہے۔ اسی لئے جگر کے بعض مرض میں دائیں کدھ لینے سے فوراً چکر آتا ہے اور تکلیف ہوتی ہے نیز گرمی کے وقت آنکھوں پر زور پڑتا ہے۔ اور کم دکھائی دیتا ہے۔ (۲۵۶۸) ضعیف المددہ لوگ جب فرا کہ بارہ نفاغہ مثل امر و دروغہ بخت استمال کرتے ہیں تو مزاج مددہ بار و رطب سے تو یہ دیریاغ کے باعث دوار عارض ہو جاتا ہے۔ بیرونی اشیا رگھومتی دکھائی نہیں دیتیں بلکہ مروت چلنے پھرنے میں توازن جسم سنبھالنا پڑتا ہے۔ اور نگاہ تیزی کے ساتھ ادھر ادھر کرنے میں زیادتی ہوتی ہے۔ (۲۵۶۹) منفع دماغ چکر کا ایک عام سبب ہے۔ چنا پڑ دماغی محنت سے بلکہ سر کو بلانے سے چکر آتا ہے۔ (۲۵۷۰) ایک چکر وہ ہوتا ہے جس میں آس پاس کے اشیا رگھومتی ہوتی نظر آتی ہیں۔ اور ایک وہ ہوتا ہے جو صرف دماغ میں محسوس ہوتا ہے بیرونی اشیا سے اس کا تعلق نہیں ہوتا ہے۔ (۲۵۷۱) درد سر کے ساتھ چکر آنا مسئلہ دوسری کی باعث ہوتا ہے۔ (۲۵۷۲) گاہے پشت سر کے درد کے ساتھ چکر آتا ہے اس میں کلبجہ پھیلتا ہے اور بھوک کا احساس ہوتا ہے۔ (۲۵۷۳) کسی مریض کو بیمار کے لرزہ کے ساتھ چکر بھی آتے ہیں۔ (۲۵۷۴) چکر کسی دوسرے عضو کے واسطے واقع ہوتے ہیں۔ اسکو وہ شکر کی کہتے ہیں جیسے جوش شحمی تکلیف میں آنکھیں بند کرنے پر یا قلب کی خرابی سے یا کان کی خرابی سے یا رحم و خفصۃ الرحم کی تکالیف میں یا طحال کی تکالیف سے یا ناک و جھنگل سے کے درمیانی مقام کے درد میں چکر آیا کرتے ہیں۔ یا مثلاً کسی مریض کو آنکھوں کی بعض تکالیف سے چکر آتے ہیں جو موزوں عینک لگانے سے جاتے رہتے ہیں یا کسی مصلح کو حمل میں چکر آیا کرتے ہیں۔ (۲۵۷۵) اعصاب کے صفت اور ان کی حس بڑھ جاتے سے بھی چکر آتا کرتے ہیں مثلاً دماغی اشتعال سے یا ذرا سی محنت بلکہ ذرا سی حرکت سے چکر آنا اور حرکت جاری رکھنے سے سستی ہونے لگتا، اچانک خوف سے چکر آنا، معمولی شہر و نزل سے کمرہ کی گرمی سے

گہری سانس لینے سے چکر آنا حتی کہ سوئی میں ڈورا ڈالنے کے لئے اوپر کھاتا ٹھانے سے چکر بلکہ طبعی تک نوبت پہنچنا (۲۵۷۶) مزاجی چکر چنانچہ کسی مریض کا مزاج ایسا ہوتا ہے کہ اس کو عام و معمول بیماری میں بلکہ ہر تکلیف کے ساتھ چکر ضرور آتے ہیں۔ (۲۵۷۷) بعض چکر عیبی ہوتے ہیں یعنی اعصاب کے تاثر یا عرش سے پیدا ہوتے ہیں۔ مثلاً شاک لگنے سے یا بری خبر سننے سے یا دماغی اشتعال سے یا آنکھیں بند کرنے پر یا ماہواری کے زمانے میں یا متحرک اشیا کے دیکھنے سے یا بہت اونچے مکان کو دیکھ کر یا حملہ مصرع سے قبل یا بعد کو (۲۵۷۸) بہت بوڑھے لوگوں کو صبح اٹھنے پر ایسے چکر آتے ہیں کہ چلنے پھرنے سے پہلے کچھ دیر انتظار کرنا پڑتا ہے۔ یہ بڑھاپے کے چکر کہلاتے ہیں (۲۵۷۹) پرانی آنکھ میں بھی کسی مریض کو چکر آنے لگتے ہیں۔ (۲۵۸۰) احتیاس طشت جس دم بولیا سر کثرت نے خوری، خون میں یورک ایسڈ اور پانی کی زیادتی، جہاز یا گاڑی یا کار کا سفر عورتوں میں جریان خون، پیٹ کی خرابی، منغ دریاغ اور گرم شکم بھی چکر کے سبب میں داخل ہیں۔ (۲۵۸۱) معدے کی خرابی سے چکر میں اکثر متلاشی بھی ہوتی ہے۔ (۲۵۸۲) چکر گاہے مندر ناک بھی ہوتا ہے بلکہ اکثر مریضوں میں ناک کے حملہ سے پہلے چکر کا پتہ چلتا ہے۔ (۲۵۸۳) مصرع سے پہلے اور بعد بھی چکر آتے ہیں (۲۵۸۴) کبھی صرف متلاشی تھے کے ساتھ بھی چکر آتے ہیں (۲۵۸۵) کسی مریض کو آنکھوں کی حرکت لینے سے استقدر چکر آتا ہے کہ وہ دیکھنے کے لئے پورے سر کو گھماتا ہے۔ (۲۵۸۶) گاہے ٹھنڈی ہوا میں مختلف در و پیدا ہوتے ہیں اور چکر آتے ہیں۔ (۲۵۸۷) کسی مریض کو ہتھاپانی دیکھنے سے یا کسی ندی یا دریا کے پل پر گزرنے سے بہت چکر آتے ہیں۔ (۲۵۸۸) مولی شہر و نزل سے حساس مریضوں کو چکر آ جاتا ہے۔ (۲۵۸۹) صرف چلنے پھرنے میں چکر آتے ہیں کسی اور پوزیشن میں نہ آتے ہیں (۲۵۹۰) کھلی ہوا میں چلنے سے بعض تباہ حال مریضوں کو چکر زیادہ آتے ہیں۔ حالانکہ عمومی طور پر ہر کسی ہوا میں چکر میں کمی ہو جاتی ہے۔ (۲۵۹۱) دائیں کدھ لینے سے کسی مریض کو چکر میں زیادتی ہوتی ہے اور کسی مریض کو کسی (۲۵۹۲) کھانا کھانے کے درمیان یا بعد کو چکر آنا معدے کی خرابی پر دلالت کرتا ہے۔ (۲۵۹۳) بعض چکروں میں کھڑے بہنے سے اور بعض میں لیٹنے سے زیادتی ہوتی ہے۔ (۲۵۹۴) گاہے چکروں میں کھڑے ہونے اور لیٹنے میں دائیں جانب گرنے کا رجحان ہوتا ہے اور کبھی بائیں جانب گرنے کا رجحان ہوتا ہے اور کبھی بائیں جانب گر پڑنے کا

کمانے سے بچوں کو تشنج ہو جاتا ہے (۳۰۰) کسی پر مضعو کے شدید غلیظ و مقضب کے فوراً
 اہد پچھ دو دو پلے تو فوراً تشنج ہوتا ہے۔ (۳۰۱) مضعو اگر کبھی بے حد خوفزدہ ہو جائے
 اور اسی وقت پچھ کو دو دو پلے تو پچھ کو تشنج ہو جاتا ہے (۳۰۲) نومو لوڈ پیکر میں بھی گاہے
 تشنج دیکھا گیا ہے (۳۰۳) استلادماغ و منخاع سے بخند کے بعد بچوں میں تشنج زیادہ تر دیکھا گیا ہے
 اور بڑوں میں کم (۳۰۴) بچوں میں فساد ہضم قبض بے خوابی اور بہت زیادہ رونے سے بھی تشنج
 واقع ہوتا ہے (۳۰۵) بعض حساس بچوں کو سزا دینے سے تشنج ہونے لگتا ہے (۳۰۶) کسی
 بچے کی ٹانگ متواتر تیزی سے پھیلتی اور پھر سڑکڑ کر پیٹ سے لگی رہتی ہے اور نظر غائب ہو جاتا
 ہے یہ کیفیت خراب قسم کے بخندوں میں پائی گئی ہے (۳۰۷) بچوں میں خوف سے بھی تشنج واقع
 ہو جاتا ہے (۳۰۸) عصبی مزاج بچوں میں بہت زیادہ سرد و خشک ہوا لگ جانے سے تشنجی حالت
 پیدا ہو جاتی ہے (۳۰۹) دماغی تکلیف سے پچھ تشنج میں مبتلا ہو سکتا ہے۔ (۳۱۰) بعض بچوں
 کو تھ دست کے بعد تشنج ہوتے دیکھا گیا ہے (۳۱۱) مرض کساح میں بھی بچوں کو تشنج
 ہو جاتا ہے (۳۱۲) بلوغ سے قبل نوجوان لڑکیوں کو برا بھلا کہنے سے تشنج ہو جاتا ہے (۳۱۳)
 بلوغ سے قبل نوجوان لڑکیوں کو تشنج ہونے لگتا ہے۔ (۳۱۳) بلوغ پر بعض لڑکیوں کو تشنج ہونے
 لگتا ہے اور دیونگی کے دور سے پڑنے لگتے ہیں (۳۱۴) بعض لڑکیوں کو جین سے قبل تشنج
 ہوتا ہے (۳۱۵) بعض عورتوں کو ماہواری میں مزاجی طور پر مرگی نما تشنج ہوا کرتا ہے۔ اور (۳۱۶)
 بعض عورتوں کو ایسا تشنج ماہواری کے بعد ہوتا ہے۔ (۳۱۷) رحم کی خرابی بھی اکثر تشنج پیدا کرتی
 ہے (۳۱۸) بعض نوجوان عورتوں میں شرمگاہ کا تشنج پایا گیا ہے یہ حالت شادی سے قبل بھی
 ہوتی ہے (۳۱۹) خاص رحم میں بھی تشنج ہوتا ہے (۳۲۰) مہیل کا تشنج جامعے سے منع ہوتا ہے
 (۳۲۱) عصبی مزاج عورتوں کو ذرا سے عصبی اشتعال سے تشنج ہونے لگتا ہے۔ (۳۲۲) ماہواری
 جلد اور کم آنے میں رحم ثقی طور پر منقبض ہوتا ہے (۳۲۳) گاہے دردناک عسر الطمث میں تشنج
 انگلیوں سے شروع ہو کر جسم میں پھیل جاتا ہے۔ اور زمین بجا س کرتی ہے۔ اور پھر یا یا سرگی
 کی سی کیفیت ہو جاتی ہے (۳۲۴) اقباس طمث بھی تشنج کا ایک عام سبب ہے (۳۲۵)
 کبھی مہیل میں دردناک تشنج ہوتا ہے (۳۲۶) ایک تشنج علق میں ہوا کرتا ہے اور (۳۲۷) ایک

آگے کو گرنے کا اندیشہ ہوتا ہے۔ (۳۲۹) بعض وقت دار بخندوں میں بائیں جانب کو گرنے کا
 چکر آتا ہے (۳۳۰) اونچی جگہ سے نیچے کی طرف دیکھنے سے یا اوپر کی طرف دیکھنے سے یا جھکے
 سے یا سر کو موڑنے سے یا بستر میں لیٹنے سے یا لیٹ کر آنکھیں گھمانے سے یا کروٹ لینے سے
 خصوصاً بائیں جانب یا چپٹ لیٹنے سے بھی چکر آیا کرتا ہے۔ اس کا سبب زیادہ تر اعصاب کا اثر یا غل
 شکم ہوتا ہے (۳۳۱) چکر کے ساتھ مٹی بھی ہوتی ہے جبکہ معدہ بھی متاثر ہو خواہ معدہ خراب ہو یا مہی
 تاثر ہو (۳۳۲) گاہے چکر کے ساتھ ایسا محسوس ہوتا ہے کہ خون سر میں چڑھ رہا ہے دوران خون کے
 نقص سے ہوتا ہے۔ (۳۳۳) گاہے دوران خون میں ایسا غل واقع ہوتا ہے اور ایسی ہی ننگلی ہوا
 ہے کہ ذرا سی حرکت سے بھی دماغ میں دوران خون میں غل ہو جاتا ہے اور دیگر علامات کے
 ساتھ چکر آنے لگتا ہے۔ فکر و پریشانی ہو تو چکر، خیالات میں ہوجان ہو تو چکر، سیرٹھیاں پر
 سے چکر، پہاڑی پر چڑھنے یا اترنے سے چکر، شاک لگنے پر یا بری خبر سننے پر چکر، غر من ذرا
 سے دماغی اشتعال سے چکر ضرور آ جاتا ہے۔

تشنج دوکے

(۳۹۱) بومنی سے تشنجی دور سے بچوں کو زیادہ تر ہوتے ہیں مگر بڑوں میں بلکہ بوڑھوں میں بھی
 دیکھے گئے ہیں۔ (۳۹۲) نازک بچوں میں بروز دنوں کے زمانے میں تشنج واقع ہوتا ہے۔
 (۳۹۳) بچوں کی سردی کی اذیت سے بھی تشنج ہوتا ہے اور سخت سردی کی اذیت سے بڑوں
 کو بھی تشنج ہونے لگتا ہے۔ (۳۹۴) کھانسی کی شدت سے بچوں کو تشنج ہونے لگتا ہے۔
 (۳۹۵) دماغ کے دم یا استلادماغ یا غشاء سے زیادہ تر بچوں کو تشنج ہوتا ہے یہ کیفیت اکثر و انت
 نکلنے کے زمانے میں یا بخندوں کے دوران پائی جاتی ہے (۳۹۶) استلادماغ اشد ذرا سے
 کھینچاؤ اور تشنج متدرک حالت میں پچھ کا اکثر گرم غسل سے دیا جاتا ہے جس سے پچھ کے تشنج
 ہونے لگتا ہے اور اس کی حالت اور خراب ہو جاتی ہے اس لیے دورے میں پچھ کو ہمیشہ گرم
 غسل دینا اچھا نہیں ہوا کرتا ہے۔ (۳۹۷) پچھ کو سخت بخند کا حمل ہونے کو ہو تو تشنج ہو سکتا
 ہے۔ (۳۹۸) کالی کھانسی میں بچوں کو تشنجی دور سے پڑنے لگتے ہیں (۳۹۹) ناقابل مضمون

نزله زکام

(۲۸۶) رقیق مخاطی رطوبت کا اخراج اگر ناک کی طرف سے ہو تو اسکو زکام کہتے ہیں۔ اور اگر اس رطوبت کا اخراج حلق کی طرف سے ہو تو وہ نزلہ کہلاتا ہے (۲۸۷) ضعف اعصاب سے ناک و حلق کی غشاء مخاطی کی قوت ممانعت کم ہو جاتی ہے۔ اور معمولی اسباب گرمی و سردی گرد و عبا، اہنہ کی خرابی وغیرہ کے اثر سے فوراً اور بار بار نزلہ زکام کی شکایت ہو جاتی ہے (۲۸۸) اگر نزلہ زکام کے مناسب علاج میں غفلت سے کام لیا جائے تو ناک و حلق و گردن کے مادہ ہرگز دائمی نزلہ کی بنیاد پڑ جاتی ہے (۲۸۹) عوارض نزلہ، ناک و حلق کی خراش چھینکیں، کھانسی، اعصاب شکنی، خفیف، ٹمپیرچر، پانی پینے اور غذا نکلنے میں حلق میں تکلیف، آنکھوں میں جلن، آنسو بہنا، درد سر، بھوک کی کمی، قبض، ہستی کاہلی، پیکر، ہانہ، کہ خرابی، ضعف، سب و سبب، ضعف دماغ و اعصاب، ناک کی بدبو، قبل از وقت بالوں کی سفیدی (۲۹۰) عوارض نزلہ میں نزلہ حار سے گاہے بھوک بڑھ جاتی ہے۔ بشرطیکہ مریض کو سوزشِ معدہ نزلہ کی پرانی شکایت ہو (۲۹۱) نزلہ عام طور پر دو قسم کا ہوتا ہے۔ ایک جدید اور مزمن (۲۹۲) نزلہ و باہر راقطو حار میں بھی نزلہ کے معمولی عوارض دراشتت سے ہوتے ہیں اور عموماً بیمار کو نمونیا کا اندیشہ ہوتا ہے۔ (۲۹۳) انفلو نزلہ کے بعد گاہے قوت و اذیت و مشامہ میں فتور آ جاتا ہے۔ (۲۹۴) بعض لوگ ایسے ہوتے ہیں کہ جب ان کا معدہ خراب ہو جاتا ہے تو عموماً اس کو نزلہ کی شکایت ہو جاتی ہے۔ بدبختی سے بھی ان کو نزلہ ہو جاتا ہے یہ لوگ عموماً معدے کے مزمن نزلہ کے مریض ہوتے ہیں۔ (۲۹۵) نزلہ حار کھلی ہو یا پھرنے سے ٹھیک رہتا ہے۔ نیز کھانا کھانے کے فوراً بعد کم ہو جاتا ہے۔ (۲۹۶) نزلہ حار گاہے دن میں بہتا رہتا ہے۔ اور رات کو خشک بند ہو جاتا ہے۔ (۲۹۷) بعض عورتوں کو بہاری سے قبل نزلہ ہو جاتا ہے۔ (۲۹۸) علیحدہ نزلہ سے یا تیز نزلہ کی سوزش سے مصفات کی خفا، عظم کے نقص سے باعث نزلہ زکام خوشبو بدبو محسوس نہیں ہوتی ہے (۲۹۹) عسر اللطخ کے عوارض میں نزلہ بھی داخل ہے (۵۰۰) نزلہ پیمپھوٹوں کے پٹے سے اوپر کو آتا ہوا

ہونے لگے اور نظر غائب ہو گئی (۲۹۸) ایک خوفناک تشنج ایسا بھی ہوتا ہے جس سے لہو یا اس جانب متاثر ہوتی ہے اور اس کے بعد نالاج ہو جاتا ہے۔ (۲۹۹) گاہے مقلوب اعضا میں اینٹھن محسوس ہوتی ہے (۳۰۰) بعض پرانے سببیرانی تشنج کا تعلق نفاذی متکالیف سے ہوتا ہے اور اس میں خوف سے زیادتی ہوتی ہے (۳۰۱) کبھی اعضاء میں تشنج اور درد اور خمد ساتھ ساتھ پاتے گئے ہیں جبکہ تینوں کے اسباب یکجا واقع ہو گئے ہوں (۳۰۲) بعض بیمار میں دانے نہ نکلنے سے تشنج ہونے لگتا ہے اور جو بیمار کے بعد ہونے لگا ہوتا ہے۔ (۳۰۳) کسی مریض کو نالاج کے شروع میں تشنج اور سخت درد ہوتا ہے (۳۰۴) پرانی آنتک سے کسی تباہ حال مریض کو تدریجی تشنج پیدا ہونے لگتا ہے۔ (۳۰۵) صرف شدید گرمی اور سخت لڑھکنے سے اور تیز بخار سے بھی تشنج ہو سکتا ہے (۳۰۶) احساسِ دماغ کو کسی نے جھوٹا ہوجانے سے یا نہایت سخت پریشانی سے یا نیند ہونے یا پانی یا آئینہ کی تیز روشنی سے یا ہوا کے جھونکے یا چھو جانے سے تشنج ہونے لگتا ہے۔ (۳۰۷) ضرر برود مستل سے (خصوصاً سر کے) تشنج ہوتا ہے (۳۰۸) گاہے آنکھ کے زخم کے تشنج سے نظر میں فرق نظر آ جاتا ہے (۳۰۹) درم گروہ ادا احتیاس بول بھی تشنج کے قوی اسباب میں داخل ہیں (۳۱۰) گاہے قلب کے مقام پر درد اور دل بیٹھنے کی سی کیفیت کے بعد تشنج ہونے لگتا ہے۔ (۳۱۱) معدے کے بائیں حصہ میں عصب موری کے تشنج سے دل میں درد معلوم ہوتا ہے۔ جس میں آگے کو بھگنے سے شدید تکلیف ہوتی ہے۔ جس کو غلطی سے وجع القلب تصور کر لیا جاتا ہے (۳۱۲) گاہے چھوٹے و ادا اعضاء میں تشنج واقع ہوتا ہے۔ مثلاً عضروف کبھی کا تشنج یا خیرہ کا تشنج یا کان کا تشنج (۳۱۳) بعض گرم مریضوں کو گرمی کی زیادتی سے مثلاً گرم کرہ میں یا تشنج ہونے لگتا ہے یا تشنج میں زیادتی ہو جاتی ہے (۳۱۴) ایک تشنج ہیروست سے اعصاب کی اذیت سے پیدا ہوتا ہے جس کو تشنج یا بس کہتے ہیں اس کا علاج کانی غور سے کرنا چاہیے ورنہ اذیت بڑھ جائے گا احتمال ہے۔ (۳۱۵) تشنج کے دورے اگر بار بار ہوں تو یہ عام طور پر خطرناک ہوتے ہیں اس لیے ان کی طرف جلد توجہ کرنی چاہیے۔

محسوس ہوتا ہے (۵۰۱) نزلہ کا ہے دونوں ابروؤں کے درمیان پیشانی کی غلا میں بند ہو جاتا ہے اور وہاں اچھا پیدا کر دیتا ہے۔ (۵۰۲) ایک مخصوص مزمین نزلہ ہر سال ماہ اگست میں نکلتا ہے اس کا کوئی مریض اتفاق سے مل جاتا ہے۔ (۵۰۳) کونین کے غلط اور کثیر استعمال سے بھی نزلہ ہو جاتا ہے۔ (۵۰۴) ضعیف اور حساس اعصاب والوں کو موسم کی ہر تبدیلی سے نزلہ وزکام ہو جاتا ہے نیز (۵۰۵) غسل سے نزلہ ہو جاتا ہے۔ اسی لیے ایسے لوگ غسل سے بچتے ہیں بلکہ بعض عورتوں کو تو ہوا کے ہر تند جھونکے سے نزلہ ہو جاتا ہے (۵۰۶) بہت زیادہ گرم ہو جانے سے باگرم سرد ہو جانے سے بھی نزلہ وزکام کی شکایت ہو جاتی ہے (۵۰۷) بعض بچوں کا پیٹ خراب ہونے سے ان کو نزلہ ہو جاتا ہے۔ بلکہ سینہ میں اثر کر دوسر پیدا کر دیتا ہے۔ یہ بات کراچی میں زیادہ پائی جاتی ہے۔ (۵۰۸) چہرہ اور سر کا ایجنڈا ماریاں جانے سے نزلہ شروع ہو جاتا ہے (۵۰۹) پاؤں کا پسینہ دب جانے سے بہت خراب نزلہ پیچھے پڑ جاتا ہے۔ اسی طرح (۵۱۰) ناصور مقعد بند یا درست ہو جانے کے بعد نزلہ مسلط ہو جاتا ہے (۵۱۱) گرم مزاج میں نزلہ حار اسقدر نینز ہوتا ہے کہ ناک کے نتھنے اور بالائی ہونٹھ چیل جاتے ہیں اور ناک میں آگ لگی ہوئی معلوم ہوتی ہے (۵۱۲) حلق کا نزلہ گاہے نفاخ اور درمیانی کان تک سرایت کر جاتا ہے (۵۱۳) زردار سرد کرے میں رہنے سے تبتار ہوتا ہے اور گرم کرے میں پلے جانے سے رک جاتا ہے۔ (۵۱۴) گاہے نزلہ حار ناک میں زخم ڈال دیتا ہے۔ (۵۱۵) جدید زکام میں کسی مریض کا دایاں نتھنا بند رہتا ہے اور بائیں نتھنے سے تیز کیفیت کا پانی بہتا ہے۔ اور زکام ختم ہو جاتا ہے۔ یا جو میں گھٹے بعد یا دو تین روز بعد بائیں نتھنا بند ہو کر دایاں نتھنا بہنے لگتا ہے۔ (۵۱۶) جدید زکام میں ناک سے سادہ پانی اور آنکھوں سے تیز پانی جاری ہو یا اس کے برعکس ہو (۵۱۷) دیر پا نزلہ سے گاہے حلق کے عذر بڑھ جاتے ہیں (۵۱۸) مزمین نزلہ سے گاہے ناک کی ہڈیاں گھٹنے لگتی ہیں ایسے نزلہ میں کوئی سی کیفیت ضرور ہوتی ہے (۵۱۹) کبھی نزلہ رک جانے سے اس میں بد بو پیدا ہو جاتی ہے۔ (۵۲۰) ناک، کان، آنکھ، دماغ، حلق و سینہ کے علاوہ معدہ جگر، مٹا، گردہ، شاد میں بھی نزلہ ہوا کرتا ہے۔ (۵۲۱) سوزاک دب جانے سے گاہے نزلہ قائم ہو جاتا ہے۔

(۵۲۲) نزلہ اور گھٹیا کا باہمی تبادول ہوتا ہے ایک جاتا ہے تو دوسرا آ جاتا ہے (۵۲۳) نزلہ رطوبات کے ساتھ کبھی ناک سے خون بھی نکلا کرتا ہے (۵۲۴) کلورس والی لڑکیوں میں خراب اور دیر پا نزلہ دیکھا گیا ہے جو گاہے پر خطر ثابت ہوا ہے (۵۲۵) جگر کی بعض خرابی بھی نزلہ وزکام و سعال پیدا کرتی ہے اور جب تک جگر کے ایسے علاج میں نزلہ کی پوری رمت نہ کی جائے فائدہ نہیں ہوتا (۵۲۶) تیز نزلہ کیفیت کے ساتھ کبھی صبح کو دست بھی آیا کرتے ہیں اور کبھی نزلہ میں دست آجاتے ہیں نزلہ ختم ہو جاتا ہے۔ (۵۲۷) نزلہ مزمین میں ناک کی اعشیہ مخاطیہ میں درم ہو کر خادیق بند ہو جاتی ہیں جس سے تنفس میں رکاوٹ ہوتی ہے ناک کی دیوار خراب ہو جاتی ہے ناک میں کیڑے پڑ جاتے ہیں اور بد بو آنے لگتی ہے (۵۲۸) گلے بولاسیر کا خون رک جانے سے مزمین نزلہ کی شکایت ہو جاتی ہے (۵۲۹) آتشفک سے یا پارہ کے غلط استعمال سے بھی خراب قسم کا نزلہ پیدا ہو جاتا ہے (۵۳۰) خراب نزلہ سے ناک میں سے پیدا ہو جاتے ہیں۔ ناک بند ہو جاتی ہے۔ منہ سے سانس لینا پڑتا ہے۔ بلکہ ناک کی کرایاں اور ہڈیاں تک گلنے لگتی ہیں۔ (۵۳۱) غددا نفیہ غلیظہ کے درم و عظم سے نزلہ رہنے لگتا ہے ڈاکٹر صاحبان اور غدد کو کاٹ دیا کرتے ہیں جس سے عارضی فائدہ ہوتا ہے۔ آپریشن کے بجائے ان کو دوائی علاج سے درست کرنا چاہیے زیادہ اچھا اور صحیح طریقہ کا ہے۔

امراضِ راس

نزلہ وزکام

(۵۳۲) بدترین نزلہ مقامی علاج سے درست ہو کر سینہ میں اتر جائے دن ہو جائے (۵۳۳) درد سر کہتا جاتا رہنے کے بعد نزلہ کی تعداد بڑھ جائے اور نزلہ سے ناک حلق و سینہ متاثر ہو اور مقامات میں کچا پن اور آگ کی سی سوزش ہو (۵۳۴) دیر پا نزلہ ادویہ سے نہ جائے اور پھولوں کی خوشبو سے اخراج زیادتی ہو جائے۔ بلکہ پھولوں کی بو کے خیال سے چھٹکیں لگیں اور نزلہ رطوبات کا اخراج بڑھ جائے۔ اسی طرح ارد گرد چیزوں اور بوؤں سے اذیت ہو اور نزلہ بڑھ جائے (۵۳۶) جن بچوں کے دانت نکل چکے ہوں۔ اگر پھر بھی ان کو صرف پر

ہوتے (۵۲۶) بعض عورتوں کو ایام ماہولاری کی خرابی سے آشوب چشم ہوتا ہے (۵۲۷) بعض لوگ دامن آشوب چشم میں مبتلا رہتے ہیں۔ یہ حالت یا تو کسی کمی مرن کا نتیجہ ہوتی ہے یا سردی ہوتی ہے۔ (۵۲۸) احساس طمٹ اور حس دم یا سیر گلہبے آشوب چشم پیدا کرتے ہیں۔ (۵۲۹) بعض مردوں میں تجربہ بھی آشوب چشم کا باعث ہوتا ہے۔ (۵۳۰) آشوب چشم یا صرف آنکھوں کے لوہوں میں میل کا آنا پیدائش کی خرابی سے بھی ہوتا ہے (۵۳۱) نقرسی آشوب چشم کے مریض اتفاق سے ملتے ہیں۔ (۵۳۲) گھٹیا اور آشوب چشم کا باہمی تبادلہ بھی اتفاق سے دیکھنے میں آتا ہے۔ (۵۳۳) کسی مریض میں جب سردی کا اثر ہوتا ہے تو صرف آنکھوں میں ہوتا ہے آنکھیں سُرخ ہو جاتی ہیں اور آشوب چشم ہو جاتا ہے۔ (۵۳۴) خسرو چچک مثناق و بانئ میں بھی آشوب چشم اکثر ہوتا ہے۔ چچک میں تو جالا پھولا بھی پڑ جاتا ہے۔ بلکہ ڈھیلا پھوٹ جاتا ہے اور آنکھ بیٹھ جاتی ہے (۵۳۵) عام آشوب چشم یعنی سوزش مٹھ میں آنکھ کی ساری جھلی میں سُرخ ہوتی ہے۔ عینہ و قرینہ پتلی میں کچھ فرق نہیں آتا (۵۳۶) آشوب چشم یعنی سوزش عینہ میں قرینہ کے ارد گرد لال دائرہ ہوتا ہے۔ پتلیوں کے اندر کی جھلی سُرخ نہیں ہوتی ہے۔ سر میں دو اور آنکھ میں بہت کھٹک ہوتی ہے۔ نظر میں فرق آ جاتا ہے (۵۳۷) آشوب چشم یعنی سوزش قرینہ میں قرینہ کے آس پاس گہری سُرخ ہوتی ہے۔ پانی بہت نکلتا ہے۔ روشنی کی طرف مریض دیکھ نہیں سکتا نظر میں فرق آ جاتا ہے۔ (۵۳۸) شعری درد نزلی و بانئ طور پر بھی پھیلتا ہے۔ اس میں سوزش آشوب سے نسبتاً زیادہ تکلیف ہوتی ہے (۵۳۹) گاہے آشوب چشم سوزاک کی وجہ سے ہوتا ہے۔ یا تو سوزاک کا مادہ ہاتھ سے آنکھ میں لگ جاتا ہے یا خون میں سرایت کر کے آنکھ میں پہنچتا ہے۔ اس میں عموماً عدم تشخیص کی وجہ سے علاج کے باوجود پتلی کامل (سوزاک) زخم کی وجہ سے چیک کر بند ہو جاتا ہے اور ایک بار یک عمومی خط میں کر رہ جاتا ہے۔ اور بصارت نائل ہو جاتی ہے۔ (۵۴۰) درد آتشکی میں مٹھ تاجیہ کے رنگ کا ہوتا ہے۔ انسو بہت آتے ہیں۔ روشنی سے اذیت و نفرت ہوتی ہے۔ بلکہ خوف ہوتا ہے، پتلی سکو جاتی ہے، عینہ بے حرکت ہو جاتا ہے۔ (۵۴۱) کوئی کسی کیفیت کی دوا کھانے سے یا کسی خبیث مرن سے آنکھیں استدر حساس ہو جاتی ہیں کہ

رکھا جائے تو ان بچوں میں نزلہ کی استعداد پیدا ہو جاتی ہے اور ان کو بدبرد نزلہ ہوتا ہے۔ (۵۳۶) گاہے دریا خبیث غلیظ بڑے بڑے درد و سوز فحاط کے موٹے چھلکے یا زردی کھر نر خون کے ساتھ ناک نکلنے میں نکلنے ہیں۔ نزلہ کے مقام سے یہ کیفیت درست ہو جاتی ہے، مگر نزلہ سینہ میں آ کر پیدا کر دیتا ہے (۵۳۷) گاہے نزلہ زکام کی علامت خارجی میں اندرونی اعصاب محفوظ رہتے ہیں۔ لیکن جب نزلہ رک جاتا ہے تو اندرونی ام اعصاب کو خطر لاحق ہو جاتا ہے۔ (۵۳۸) چنانچہ نازش کہہ چکیں سارہ کو رونگ کیا ہے۔ نیز وہ شدید جب کہ مریضات سورجان و اذرائق وغیرہ ناکام تھے، سخت زکام ہو جانے سے جاتا رہا ہے۔ اس کا تجربہ یہاں تک ہوا ہے کہ اس سے جذام کے علائن میں بھی کمی دیکھی گئی ہے۔ (۵۳۹) گاہے ناک سے مشک کی خوشبو آتی ہے اور ہیلار یہ سمجھنے لگتے ہیں کہ یہ کوئی روحانی فیضان ہے۔ حالانکہ یہ شامہ کا ایک نقص ہے۔ (۵۴۰) کبھی ایسا بھی اتفاق ہوتا ہے کہ نزلہ زکام بخیر چلنے سے ختم ہو جاتا ہے۔

امراض چشم

(۵۴۱) آشوب چشم آنکھ کے پردہ مٹھ کی سوزش ہوتی ہے اس میں آنکھ متورم و سرخ ہو جاتی ہے۔ آنکھ سے پانی بہتا ہے صبح اٹھنے پر پتلیں چیک جاتی ہیں۔ آنکھ میں میل بہت آتا ہے کھٹک اور درد بہت ہوتا ہے۔ بچوں کو یہ مرن زیادہ ہوا کرتا ہے۔ (۵۴۲) آشوب چشم کے عام اسباب: نزلہ، یکایک نہایت سرد ہوا، گناہ و محوب و گرمی میں سفر کرنا، شب بیداری، آنکھ میں کوئی چیز گر جانا، آنکھ پر چوٹ لگانا، خرابی شکم، بچوں میں دانت نکلنا،

(۵۴۳) آشوب چشم کے عوارض: قبض، درد، سر، غیند کی کمی، مہوک کی کمی، ظلمت و ضعف بصر، حولی ارد سے۔ ناخن، جالا پھولا، زخم، قعدان بصر، (۵۴۴) آشوب چشم عموماً نزلی ہوا کرتا ہے۔ مگر کبھی گھٹیا دی اور رخا زیری بھی ہوتا ہے۔ (۵۴۵) بعض بچوں کو دانت نکلنے کے وقت آشوب چشم ضرور ہوتا ہے۔ ان کو دوسری نکالیت مثلاً اسہال وغیرہ نہیں

رکھا جائے تو ان بچوں میں زلزلہ کی استعداد پیدا ہو جاتی ہے اور ان کو بیدار زلزلہ ستانا ہے۔
 (۵۲۶) گاہے دیر پراخیست غلیظ بڑے بڑے زلزلوں میں غلطی کے موٹے چھلکے یا زلزلہ
 کھر نڈھن کے ساتھ ناک شکنے میں نکلنے ہیں۔ زلزلہ کے مقامی سے یہ کیفیت
 درست ہو جاتی ہے، مگر زلزلہ سینہ میں اتر کر پیدا کر دیتا ہے (۵۲۷) گاہے زلزلہ زکام کی علامت
 اخراجی میں اندرونی اعضایہ محفوظ رہتے ہیں۔ لیکن جب زلزلہ رک جاتا ہے تو اندرونی اہم
 اعضایہ کو خطرہ لاحق ہو جاتا ہے۔ (۵۲۸) چنانچہ نازش کہہ چکیں سالہ کو دغ کیا ہے۔ نیز دغ
 شدید جب کہ مریکبات سورج جان و اذرائی وغیرہ ناکام تھے، سخت زکام ہو جانے سے
 جاتا رہا ہے۔ اس کا تجربہ یہاں تک ہوا ہے کہ اس سے جزیام کے علما میں بھی کمی دیکھی
 گئی ہے۔ (۵۲۹) گاہے ناک سے مشک کی خوشبو آتی ہے اور جھلار یہ سمجھنے لگتے ہیں کہ
 یہ کوئی روحانی فیضان ہے۔ مالا کہ یہ شامہ کا ایک نقص ہے۔ (۵۳۰) کبھی ایسا بھی اتفاق ہوتا
 ہے کہ زلزلہ زکام بخیر چلنے سے ختم ہو جاتا ہے۔

امراض چشم

(۵۳۱) آشوب چشم آنکھ کے پردہ طحمر کی سوزش ہوتی ہے اس میں آنکھ متورم و سرخ
 ہو جاتی ہے۔ آنکھ سے پانی بہتا ہے صبح اٹھنے پر پکس چیک جاتی ہیں۔ آنکھ میں میل بہت
 آتا ہے کھٹک اور درد بہت ہوتا ہے بچوں کو یہ مرض زیادہ ہوا کرتا ہے۔ (۵۳۲) آشوب
 چشم کے عام اسباب زلزلہ، یکایک نہایت سرد ہوا، گناہ و عیب و گرمی میں مفر کرنا،
 شب بیداری، آنکھ میں کوئی چیز گر جانا، آنکھ پر چوٹ لگنا، خرابی شکم، بچوں میں دانت
 نکلنا،

(۵۳۳) آشوب چشم کے عوارض میں قبض، درد سر، زیندگی، کمی، مہوکی کی کمی، ظلمت و
 ضعف بصر، حول ارد سے ناخن، جالا پھولا، زخم، فقدان بصر، (۵۳۴) آشوب چشم عموماً
 زلی ہوا کرتا ہے۔ مگر کبھی گھٹیا دی اور زخما زیری بھی ہوتا ہے۔ (۵۳۵) بعض بچوں کو دانت
 نکلنے کے وقت آشوب چشم ضرور ہوتا ہے۔ ان کو دوسری تکالیف مثلاً اسہال وغیرہ نہیں

ہوتے (۵۳۶) بعض عورتوں کو لیام ماہولاری کی خرابی سے آشوب چشم ہوتا ہے (۵۳۷) بعض
 لوگ دانتا آشوب چشم میں مبتلا رہتے ہیں۔ یہ حالت یا تو کسی کمی مرض کا نتیجہ ہوتی ہے یا سورج
 ہوتی ہے۔ (۵۳۸) احتیاس طمٹ اور جس دم بوا میر گلہبے آشوب چشم پیدا کرتے ہیں۔
 (۵۳۹) بعض مردوں میں تجربہ بھی آشوب چشم کا باعث ہوتا ہے۔ (۵۴۰) آشوب چشم یا صرف
 آنکھوں کے لوزوں میں میل کا آنا پیش کی خرابی سے بھی ہوتا ہے (۵۴۱) فخری آشوب چشم
 کے مریض اتفاق سے ملتے ہیں۔ (۵۴۲) گھٹیا اور آشوب چشم کا باہمی تبادلہ بھی اتفاق سے دیکھنے
 میں آتا ہے۔ (۵۴۳) کسی مریض میں جب سردی کا اثر ہوتا ہے تو صرف آنکھوں میں ہوتا ہے
 آنکھیں سرخ ہو جاتی ہیں اور آشوب چشم ہو جاتا ہے۔ (۵۴۴) خسرو چچیک مثناق و بانی
 میں بھی آشوب چشم اکثر ہوتا ہے چچیک میں تو جالا پھولا بھی پڑ جاتا ہے۔ بلکہ ڈھیل پھوٹ
 جاتا ہے اور آنکھ بھٹکا جاتی ہے (۵۴۵) عام آشوب چشم یعنی سوزش طحمر میں آنکھ کی ساری
 جھلی میں سُرخ ہوتی ہے۔ عینہ و قرینہ ہتھیل میں کچھ فرق نہیں آتا (۵۴۶) آشوب چشم یعنی
 سوزش عینہ میں قرینہ کے ارد گرد لال دائرہ ہوا جاتا ہے۔ بیڑوں کے اندر کی جھلی سُرخ نہیں
 ہوتی ہے۔ سر میں درد اور آنکھ میں بہت کھٹک ہوتی ہے۔ نظر میں فرق آ جاتا ہے (۵۴۷)
 آشوب چشم یعنی سوزش قرینہ میں قرینہ کے آس پاس گہری سُرخ ہوتی ہے۔ پانی بہت نکلتا
 ہے۔ روشنی کی طرف مریض دیکھ نہیں سکتا نظر میں فرق آ جاتا ہے۔ (۵۴۸) شعری درد زلی
 و بانی طور پر بھی پھیلتا ہے۔ اس میں معمولی آشوب سے نسبتاً زیادہ تکلیف ہوتی ہے (۵۴۹)
 گاہے آشوب چشم سوزاک کی وجہ سے ہوتا ہے۔ یا تو سوزاک کا مادہ ہاتھ سے آنکھ میں لگ
 جاتا ہے یا خون میں سرایت کر کے آنکھ میں پہنچتا ہے۔ اس میں عموماً عدم تشخیص کی وجہ
 سے علاج کے باوجود تھیلی کا تل (سوزاخ) زخم کی وجہ سے چک کر بند ہو جاتا ہے اور ایک
 باریک عروسی خط من گروہ جاتا ہے۔ اور بصارت ٹال ہو جاتی ہے۔ (۵۵۰) درد آتشکی
 میں طحمر تاجی کے رنگ کا ہوتا ہے۔ آنسو بہت آتے ہیں۔ روشنی سے اذیت و نفرت ہوتی
 ہے۔ بلکہ خوف ہوتا ہے، پتلی سکر جاتی ہے، عینہ بے حرکت ہو جاتا ہے۔ (۵۶۱) کوئی
 کسی کیفیت کی دوا کھانے سے یا کسی غیبت مرض سے آنکھیں استقر حساس ہو جاتی ہیں کہ

مرث اور کسی مرد مرین کے متعلق واعصاب کی طرف جاتا تھا۔ ڈاکٹر حضرت کینر کا شک کرتے تھے لیکن آخر میں وہ کچھوے ثابت ہوئے اور بعض مرینوں کی مرث کا باعث ہوئے۔ (۲۰۴۳) بالکل یہی کیفیت بعض عورتوں کو ولادت طفل۔ کہ بعد لائن ہو جاتی ہے اور صبح تشخیص نہ ہونے اور شدت تکلیف سے آخر جاں بحق ہو جاتی ہیں۔ (۲۰۴۵) پرانے کرم شکم پیٹ میں درد کا باعث ہوتے ہیں چنانچہ درد شکم اگر کہہ ہو جائے اور کوئی دوسری خاص علامت نہ ہو تو کیڑوں کا شک ضرور کرنا چاہیے۔ بعض مرین کیڑوں کے درد سے ہینوں نہیں سو سکتے ہیں اور نہایت لاغر ہو گئے (۲۰۴۶) کرم شکم کے بعض مرینوں کو بھوک کے وقت کوئی چیز اوپر کو چڑھتی ہوتی ہے (۲۰۴۷) کرم شکم کے مرین کے ہونٹوں اکثر خشک ہوتے ہیں۔ (۲۰۴۸) کرم شکم کے سبب سے منہ سے بد بو آنے لگتی ہے۔ (۲۰۴۹) کرم شکم کی ایک علامت یہ بھی ہے کہ باخلاء چکنا ہوتا ہے (۲۰۵۰) کرم شکم کا مرین بچہ اکثر اپنی ناک کھجایا کرتا ہے (۲۰۵۱) کرم شکم کے ساتھ دل کی بعض تکالیف ناک کی فارش اور پیٹ میں درد اور ریاح کا اجتماع پایا جاتا ہے (۲۰۵۲) ذہن کے ارد گرد سفید و مائل ہٹ کرم شکم کی علامت ہے۔ (۲۰۵۳) کرم شکم سرطان کی استعداد ظاہر کرتے ہیں۔ آنتوں کے ایک خاص بگاڑ اور خصوصاً عفونی استعداد سے ان کیڑوں کی تولید ہوتی ہے یہو عفونی بگاڑ جب بعض دیگر خمیٹ امراض کی سمیت کے ساتھ مل کر کام کرتا ہے تو سرطان کی استعداد پیدا ہوتی ہے (۲۰۵۴) کچھو کچھی حلق میں پھنس جاتا ہے اور لاکت کا باعث ہوتا ہے (۲۰۵۵) کرم شکم سے کسی مرین کو بخار رہنے لگتا ہے جس سے ذق کا شک ہوتا ہے۔ (۲۰۵۶) سینہ میں ایک حرکت کا احساس ہوتا ہے اور کبھی جگہ بڑھ جاتا ہے بلکہ سرطان کہہ سکاگان ہوتا ہے (۲۰۵۷) بعض مرین کو گجراہٹ ہوتی ہے بلکہ خلد ج ہونے لگتا ہے اور غشی تک نوبت پہنچتی ہے۔ (۲۰۵۸) کرم شکم سے کسی مرین کو تے الدم کی شکایت ہو جاتی ہے۔ (۲۰۵۹) پیٹ میں ریاح گو لے کا دھوکا ہوتا ہے اور وہ سوائے کیڑوں کے کچھ نہیں ہوتا (۲۰۶۰) کرم شکم سے منہ او زبان میں ورم آ جاتا ہے (۲۰۶۱) کرم شکم سے پیٹ بڑھ جاتا ہے اور اس میں صلابت پیدا ہو جاتی ہے (۲۰۶۲) گاہے بد بھنی ہو کر غیر مہضم غذا خارج ہوتی ہے (۲۰۶۳) کرم

عوارض شکم

کرم شکم۔ (۲۰۳۳) کرم شکم عام طور پر تین قسم کے ہوتے ہیں۔ ایک تو باریک چھوٹے سفید چاول نما جن کو چنڈو نے کہتے ہیں دوسرے لمبے زراطین کی طرح یہ کچھوے کہلاتے ہیں تیسرے کہہ دانے جو تخم کد کے مشابہ ہوتے ہیں اور باہم مل کر زنجیری بناتے ہیں۔ (۲۰۳۴) چنڈے عموماً شیر خوار یا چھوٹے بچوں میں پائے جاتے ہیں اگرچہ بعض جوان آدمیوں میں بھی دیکھے گئے ہیں۔ بچوں کو یہ کیڑے رات کو بہت پریشان کرتے ہیں۔ ببرز میں فارش ہوتی ہے (۲۰۳۵) کچھوے بچوں اور بڑوں سب میں پائے جاتے ہیں (۲۰۳۶) کد دانے بچوں میں کم بڑوں میں زیادہ ہوتے ہیں۔ (۲۰۳۷) کرم شکم میں مرین کے منہ سے سوتے میں رائی ہتی ہے نیز مرین حالت خواب میں دانت پیتا ہے (۲۰۳۸) کرم شکم سے بھوک پر اثر پڑتا ہے یا تو بھوک بہت بڑھ جاتی ہے یا گھٹ جاتی ہے (۲۰۳۹) کچھوے بہت پرانے ہو جائیں تو ان کی سمیت سے تشنی دورے بڑے لگتے ہیں۔ سارا جسم بری طرح اینٹھلا ہے۔ ان تشنی دوروں میں استفادہ سنت تکلیف ہوتی ہے کہ اپنے جانوں کو ان دوروں سے مرتے دیکھا ہے (۲۰۴۰) کرم شکم سے مرگی کا غرض لاحق ہو جاتا ہے جس کو صرع دیدانی کہتے ہیں۔ (۲۰۴۱) ایک ایک دودو چار چار گدو دانے چلتے پھرتے میں نکل جایا کرتے ہیں۔ ان کی زنجیر کا کوئی چھوٹا سا ٹکڑا خارج ہو جاتا ہے یہ چیز مرین کو بہت ناگوار ہوتی ہے۔ (۲۰۴۲) کبھی کوئی کچھوہ مرین کے منہ کی راہ میں نکل آتا ہے بلکہ بعض مرین کے منہ سے موت کے بعد بھی نکلے ہے (۲۰۴۳) کرم شکم کے بعض مرین ایسے بھی دیکھتے ہیں آئے ہیں کہ ان کو تمام عمر کبھی کوئی ایسی تکلیف یا شکایت نہیں ہوتی جس سے کچھوے کا گمان بھی ہو سکتا ہو لیکن وہ پرانے کچھووں کے مرین تھے اور یہی ان کا مرث الموت ثابت ہوا چنانچہ پیٹ میں درد پیدا ہوا اور ایک بوجی حرکت پیدا ہوتی جو سطح شکم پر صاف نظر آتی تھی، پیچھے سے اوپر کو آتی تھی اور اوپر سے نیچے کو جاتی تھی بہروں کی شکل میں اس کے ساتھ سخت درد شکم ہوتا تھا جو بہت قوی واضح درد و حملل ریاح اور یہ سے عارضی طور پر کم ہو جاتا تھا۔ اکثر معالین کا خیال ایسی کسی مرین کے متعلق رحم کے عوارض کی

نیں کچھ سے نے مجزلے بول سے اپنا سر باہر نکالا اس کو پوچھا کہ کچھ کہہ کر باہر نکالا گیا تب پتہ چلا کہ یہ ساری اس کچھ سے کی تھی۔ یہی کچھ اثنانہ میں حرکت کیا کرتا تھا۔ جس سے آواز کے ساتھ سر ملرٹ محسوس ہوتی تھی اور اسی کی خراشش کی وجہ سے شانہ سے پیشاب کے ساتھ پیشاب آ رہی تھی۔ اس کے بعد یہ کیفیت ہو گئی کہ مریض کوئی دال کھاتا تو دال کے ریزے پیشاب میں نکلنے اور پان کھاتا تو پان کے ریزے پیشاب میں برآمد ہوتے اور شناخت ہوتے تھے، معلوم ہوا کہ کچھ آنتوں میں سوراخ کر کے ٹوٹے میں پہنچا وہاں سے محزلے بول کے راستہ سے شانہ میں آیا اور شانہ کو نقصان پہنچا کر ایک روز پیشاب کے ساتھ خارج ہوا اور اپنا بنایا ہوا یہ راستہ قائم کر گیا۔ اسی راستہ سے ماکولات کے ریزے پیشاب میں برآمد ہوتے رہے۔

(۲۰۴۴) یہ بھی مشاہدہ میں آیا ہے کہ کچھ سے چھوٹے بچے کاپریٹ پھالو کر نکل آتے اور بچے کی زندگی کا چراغ اسی وقت گل ہو گیا۔ جواڑوں کاپریٹ پھالو کر بھی کچھ سے نکلے ہیں۔ مگوان کی ہلاکت واقع نہیں ہوئی صرف زخم آیا جو مناسب ڈریننگ سے چند روز میں درست ہو گیا۔

(۲۰۴۸) ایک بوڑھی مریض کو بائیس سال سے درگم کی سخت تکلیف تھی۔ اس کے پریٹ میں پندرہ بیس بڑی گانٹھیں تھیں جو خوب محسوس ہوتی تھیں۔ زیادہ تر ڈاکٹری علاج ہوتا رہا مگر کسی علاج سے افات نہ ہوا۔ اصل میں اس کا بیان بڑا گمراہ کن تھا۔ وہ جب کسی معالج کے پاس جاتی تو یہ کہتی کہ میرے ساتھ یہ سیرا بائیس سالہ لڑکا ہے۔ اس کی پیدائش کے وقت سے یہ تکلیف ہوئی۔ جواب تک موجود ہے۔ اور اس لڑکے کی پیدائش کے لئے میرا پیٹ چیرا گیا تھا اس کے اس بیان سے ہر معالج یہ سمجھتا تھا کہ نابالذ ولادت کے سلسلہ میں پیٹ کے پریشانی کی وجہ سے شکایت پیدا ہوئی اور یہ گانٹھیں بھی اسی سلسلہ میں ہیں۔ انہیں مریض دوائی علاج سے تھک گئی تو ایک امریکن مشن ہسپتال میں گئی اور پیٹ کے پریشانی کے لئے رامنٹی ہو گئی۔ پریشانی ہوتے ہی وہ سب گانٹھیں باہر نکل پڑیں اور وہ سب کچھ سے نکلے۔ جو بیسیوں کی تعداد میں باہم چلے ہوئے تھے، اور گیندوں کی صورت اختیار کر لی تھی۔ پریشانی سے اسکو تکلیف سے ایجات ملی اور صحت یاب ہو گئی۔

بواسیر

(۲۰۴۹) غیر محتاط لوگوں کا ہاضمہ ثقیل چیزوں کے کثرت استعمال سے نیز مداخلت غذا سے اور ورزش نہ کرنے سے خراب ہو کر اور جگر کمزور ہو کر کچھ عرصہ بعد مقعد کے کنارے سے رستے پیدا ہو جاتے ہیں اسی کا نام بواسیر ہے (۲۰۸۰) بواسیر موسم کی ہوتی ہے ریاحی بواسیر اور خونی بواسیر ریاحی بواسیر کو ریح البواسیر اور باری بواسیر بھی کہتے ہیں۔ (۲۰۸۱) قبض اور ریاح کی کثرت دونوں قسم کی بواسیر میں کم دیش ہوتی ہے۔ (۲۰۸۲) ہاضمہ خراب ہو جاتا ہے اور ریاحی بواسیر میں بھی کبھی کبھی خون کے چند قطرے آجاتے ہیں۔ خونی بواسیر میں خون بجز شرت قطروں یا دھار کی صورت میں آتا ہے جس سے مریض جلد کمزور اور زرد پڑ جاتا ہے۔ (۲۰۸۳) مبرز میں اکثر فواریش ہوتی ہے (۲۰۸۴) بہت چھوٹے سے شروع میں معار مستقیم کے آخری حصہ میں اندر پیدا ہوتے ہیں۔ زیادہ عرصہ گزرنے کے بعد مبرز کے بیرونی کنارے پر سے نمودار ہوتے ہیں (۲۰۸۵) کبھی مزل سے اندھے کی سفیدی کے مانند ایک رقیق مادہ بکثرت خارج ہوتا رہتا ہے۔ (۲۰۸۶) بواسیر کے مریض کی صحت ہمیشہ خراب رہتی ہے۔ خیالات پریشان رہتے ہیں۔ کام کاج میں بھی نہیں آگتا، بھوک ابھی نہیں لگتی (۲۰۸۷) کبھی سخت ترین قبض سے یکایک بواسیر ہی سے ظاہر ہو جاتے ہیں۔ (۲۰۸۸) خونی بواسیر کا خون ایک دم سختی کے ساتھ روک دینے سے یا باری بواسیر کو ایک دم دبا دینے سے مریض زخمہ درگور ہو جاتا ہے۔ اور کسی کام کا نہیں رہتا۔ (۲۰۸۹) عورتوں کو دوران حمل میں آنتوں پر دباؤ پڑ کر بواسیر کی شکایت ہو جاتی ہے۔ (۲۰۹۰) ریاح اکثر جوت شکم میں گھومتے رہتے ہیں مگر کبھی سارے جسم میں پھیل جاتے ہیں۔ جوڑوں میں پھلے جاتے ہیں، جوڑے ٹٹختے ہیں۔ دل پر دباؤ سے اختلاج ہوتا ہے۔ لودمان پر دباؤ سے پریشان خیالی سے مرقی دوا بخورنا ایک نوبت پہنچتی ہے۔ (۲۰۹۱) کبھی آنتیں خراب ہو کر دست جاری ہو جاتے ہیں جو اسہال بواسیر کہلاتے ہیں۔ (۲۰۹۲) مسوں کا پریشانی کرنا یا بغیر شدید ضرورت کے بواسیر کا خون نہ کرنا اچھا نہیں ہے۔ ناقص خون بند ہو جانے سے اعصابی ریشہ متاثر ہو کر خطہ ناک امرامن پیدا ہو جاتے ہیں۔ (۲۰۹۳) استوائی بواسیر ہی میں اکثر معالج استوائی کبھی کا علاج کرتے ہیں۔ اور مریض

سے کبھی کثرت اسہال کی شکایت ہو جاتی ہے۔ اور کبھی پیچش ہو جاتی ہے۔ (۲۰۶۳) کرم شکم کبھی سینہ و پیٹوں پر پشت میں درد پیدا کرتے ہیں (۲۰۶۵) کسی مریض کی آنکھ کی پتیلیاں پھیل جاتی ہیں اور کڑا نئے ہیں۔ (۲۰۶۶) کبھی بائیں گولہ میں پیچھے کی طرف شدید درد ہوتا ہے جو گولہ کے اوپر سے سلم میں نیچے ناز میں جاتا ہے۔ اور پشاب میں کبھی خون بھی آجاتا ہے۔ (۲۰۶۷) کرم شکم سے کبھی وجع الفواد کی علامت پیدا ہوتی ہے نیز گل ہوتی ہے (۲۰۶۸) کبھی کھانسی کا باعث صرف کرم شکم ہوتے ہیں (۲۰۶۹) کرم شکم سے آخریں مراقبہ یا لہجڑیا ہو جاتا ہے (۲۰۷۰) پیچھنے سے کرم شکم سے شکار ہو جائیں تو بعض لوگوں کی صحت تباہ ہو جاتی ہے۔ جسم و تولے بوجھ طور پر نشوونما نہیں پاتے اور تسلیم بھی اچھی طرح حاصل نہیں کر سکتے ناکارہ ہو کر رہ جاتے ہیں (۲۰۷۱) بچوں سے پیٹ میں پھوٹا بن کر باہر کو پھوٹتا ہے۔ (۲۰۷۲) بعض عورتوں میں بچوں کے سبب سے ماہواری میں رکاوٹ اور بے قاعدگی پیدا ہوتی ہے جس سے حمل کا شک ہو جاتا ہے اس کے ساتھ کلبے تو جنج بھی ہوتے ہیں ایسی عورتیں اولاد سے اکثر محروم رہتی ہیں (۲۰۷۳) پیٹ انفصاف میں خارش براہ سیر سے ہوتی ہے اور بیخونوں کا احتمال ہوتا ہے (۲۰۷۴) کرم شکم۔ کرم حیم کے مختلف مفلات میں اختلاج پیدا کرتے ہیں۔ (۲۰۷۵) کسی مریض میں کرم شکم ریح ایوا سیر کی علامات پیدا کرتے ہیں (۲۰۷۶) کبھی کچھ پشاب کے راستہ سے خارج ہوتے ہیں ایک نوجوان مریض کو پشاب میں کچھ تکلیف ہوتی پشاب کے ڈاکٹری معائنہ پر معلوم ہوا کہ پشاب میں پیپ آرہی ہے۔ مریض یہ بھی شکایت کیا کرتا تھا کہ شام میں کبھی کبھی آواز کے ساتھ ایک سرسراہٹ محسوس ہوا کرتی ہے۔ ڈاکٹر حضرات نے سوزاک نزار دے کر سوزاک کے انجکشن لگانے شروع کر دیئے بیسوں انجکشن لگ گئے مگر پیپ بہت ترقی رہی اور کوئی افادہ نہ ہوا۔ مریض ڈاکٹر صاحبان سے کہتا تھا کہ مجھے سوزاک کبھی نہیں ہوا مگر ڈاکٹر معترف تھے کہ تم کو سوزاک ہوا ہے۔ تم جھپٹاتے ہو۔ مریض کا بیان اپنی جگہ صحیح تھا کیونکہ واقعی اس کو سوزاک نہیں ہوا تھا۔ اور ڈاکٹر بزرگ خود اپنے موقف پر اڑے ہوئے تھے آخر اپنے درجہ کے ڈاکٹروں کو دکھا گیا تو ان حضرات نے مریض کو ریل ٹی بی (سل کیس) بتلا کر اس کی مٹی اور خراب کر دی اور وہ خوف سے صاحب فرانسس ہو گیا۔ ایک روز اتفاق سے پشاب کرنے

سوزش اور درد ہوتا ہے (۲۰۹۵) خون براہ سیر میں خون کبھی دھار سے گرتا ہے کبھی کپڑوں میں پگھلتا ہے۔ اور کبھی پاخانہ لپٹا ہوا آتا ہے۔ (۲۰۹۶) غلام عزیز سے کبھی براہ سیر نما سیر میں تبدیل ہو جاتی ہے۔ (۲۰۹۷) براہ سیر کا مریض اکثر موروثی ثابت ہوتا ہے۔ (۲۰۹۸) اسٹیل کے باب الکید سے بھی براہ سیر کا رنگ لگ جاتا ہے۔ (۲۰۹۹) ریح ایوا سیر کی آواز کباب علامت یہ بھی ہے کہ چلنے میں درد عظم العجز سے گولہ میں جاتا ہے۔ بعض مریضوں میں براہ سیر کے بغیر بھی درد کی علامت دیکھی گئی ہے، لیکن یہ براہ سیر ہی کی علامت ہوا اور اس وقت تک ظاہر نہ ہوتی ہو۔ (۲۱۰۰) رحم کی بعض خرابیاں بھی براہ سیر کا موجب ہوتی ہیں (۲۱۰۱) بعض مریضوں کو جس اسہال کے بعد براہ سیر کی شکایت ہو گئی ہے۔ (۲۱۰۲) کثرت شراب خوازی سے بعض شرابیوں کو براہ سیر ہو جاتی ہے۔ (۲۱۰۳) صفرائے سوختہ ہو تو براہ سیر کے سبب باہر آجانے پر ایسا معلوم ہوتا ہے کہ ان میں آگ لگی ہوتی ہے۔ (۲۱۰۴) بعض مریض براہ سیر کے جسم پر گرم سرخ بوسیاں پھینکتے محسوس ہوتی ہیں (۲۱۰۵) بعض مریض کے سے پشاب کرنے ہی میں باہر آجاتے ہیں۔ (۲۱۰۶) براہ سیر میں متعدد کے گرد گولہ عصب میں کبھی تشنج ہو کر بہت درد ہوتا ہے۔ (۲۱۰۷) براہ سیر سے پک بھی جاتے ہیں پیپ نکلتی ہے (۲۱۰۸) بعض عورتوں کو امام ماہواری میں مسوں کی تکلیف ہو جاتی ہے۔ (۲۱۰۹) بعض مریض کے مسوں سے رطوبت بہت زیادہ نکلتی ہے۔ (۲۱۱۰) وضع حمل کے دباؤ سے بعض زچہ کو مسوں کی شکایت ہو جاتی ہے۔ (۲۱۱۱) احتباس طمث میں دم طمث گلہ براہ سیر کی راہ خارج ہوتے ہیں۔ (۲۱۱۲) گلہ براہ سیر سے کاٹ دینے سے یا نلط علاج سے سے رفع کرنے سے جسم میں کس اور کوئی تکلیف پیدا ہو جاتی ہے۔ (۲۱۱۳) بعض براہ سیر سے استفادہ درد ناک ہوتے ہیں کہ بعض چھوٹے سے مریض کو اذیت تشنج ہونے لگتا ہے۔ (۲۱۱۴) براہ سیر کے بعض حساس مریضوں کو ہر اجابت کے بعد تین چار گھنٹے سموت تکلیف دہتی ہے۔ (۲۱۱۵) معار مستقیم میں صرف تین چار روز پاخانہ رکھنے سے بعض لوگوں کو براہ سیر ہو گئی ہے۔ (۲۱۱۶) کبھی ایسا بھی ہوتا ہے کہ دست یکایک رک گئے اور براہ سیر ہو گئی۔ (۲۱۱۷) بونہ میں گلہ سے اس قدر چھین ہوتی ہے کہ گویا معار مستقیم میں کلٹے بھرے ہوئے ہیں۔ (۲۱۱۸) براہ سیر کے بعض مریضوں کی گردی میں اور دماغ کے نیچے

خون بند ہونے سے عسر و نول کی شکایت ہو جاتی ہے۔ غالباً سارے ستیم کے اندر ولی صوم کا
 دباؤ شائد پر پڑنے سے یہ شکایت ہوتی ہے (۲۱۲۲) یعنی ریٹانہ بصرہ ایوایر میں یہ علامت
 پائے گئے۔ شکم میں دائیں جانب ہوا جمع ہو کر بیڈر کی طرح بھول گئی، اور نرکن کی گیند کے
 برابر ہوتی یا پیش بانہ میں درد ہونے لگا۔ تمام اعضاء پھڑکنے لگے جو نیاں اور سوتیاں محسوس
 ہونے لگیں، تمام جسم کی جلد میں درد ہونے لگا۔ خارش ہونے لگی، اور اخراج ریاز سے ان سب
 شکایف میں افاقہ ہوا۔ (۲۱۲۳) کی علامات کرم شکم سے بھی پیدا ہو جاتی ہے۔

مزید کتب پڑھنے کے لئے آج ہی وزٹ کریں : www.iqbalkalmati.blogspot.com

عند پیا گیا ہے۔ (۲۱۱۹) یعنی مرینوں کو بواہیر میں سردی سے بارش سے سرد غسل سے دم
 آجاتا ہے اور درد ہونے لگتا ہے۔ اور اس انتشار میں اگر تشریحی کھانے میں آجائے تو تکلیف
 بہت بڑھ جاتی ہے۔ (۲۱۲۰) بواہیر کے کسی مرین کو تازہ چلوں میں سے کوئی پھل بھی موافقت
 نہیں کرتا ہے۔ بر پھل ہیست کے مخالفت پڑتا ہے۔ اس لئے وہ تازہ پھل کھانے سے بچتا ہے۔
 (۲۱۲۱) یعنی مرین بواہیر کو قبض رہے تو حالت معمول پر رہتی ہے۔ اور زمین اجابت ہوتی اور زرد
 پھینکوں کا دورہ پڑا یا تنفس کی دشواری پیش آتی (۲۱۲۲) بواہیر کا خون رک جانے سے وجع اللقائل
 اور تفرس کا خطرہ ہوتا ہے۔ (۲۱۲۳) عموماً تو بواہیر کے مرینوں کو قبض رہا کرتا ہے مگر بعض
 مرین میں دائمی طور پر زمین اور رقیق اجابت کے ساتھ بھی بواہیر پائی گئی ہے۔ (۲۱۲۴) گلاب
 بواہیر کے آپریشن سے سارے ستیم مفلوج ہو جاتی ہے۔ بلکہ اس کا کچھ اثر قولوں تکید پختا ہے۔
 (۲۱۲۵) بواہیر کے بعض مرز مرینوں میں دیکھا گیا ہے کہ ان کو قاعدہ وقفہ سے یا تو بواہیر کا خون
 آتا ہے یا بیکھرے خون خارج ہوتا ہے۔ جس سے ان کو راحت ہوتی ہے اور جب یہ خون
 بند ہو جاتا ہے اور سرد سبز کھانسی اختلاج اور دل میں سخت درد ہوتا ہے۔ (۲۱۲۶)
 مقلات بواہیر د مقبذہ رحم، بہیل، شانہ، حلق، لب، انقب، (۲۱۲۷) گلاب سے مقبذہ کے
 کندے کا زدا سا حد سخت ہو جاتا ہے یا دل کوئی دانہ سا بن جاتا ہے یا کوئی گھٹلی سی ہو
 جاتی ہے (۲۱۲۸) بواہیر کا خون بند ہو جانے سے بعض مرینوں کو درد بھر رکی لاحق ہو
 جاتا ہے۔ جو عموماً ہر وقت حقیقت رہتا ہے۔ اور دورے سے شدت کرتا ہے۔ اعصاب میں
 کھینٹاؤں سی ہوتی ہے۔ اخراج ریاز سے اس میں بھی کچھ نائدہ ہوتا ہے۔ (۲۱۲۹) یعنی
 تجربہ کا دل کا قول ہے کہ خون بواہیر بند ہو جانے سے نوزیا بوردی دم طال قوم یہ علامت
 بدمدم و سرطان کا اندیشہ ہوتا ہے۔ اگر دل سوماغ کی طوت رجوع کرے تو تختان و جنون و مرغ
 کا خون ہوتا ہے۔ نیز اگر شریخ خون بازا و خاراج ہو جائے تو صفت نلے تو یقیناً لاحق ہوتا ہے
 مگر اس کے علاوہ استقامت اور بعض لمرض مفلوجی کا خطرہ ہوتا ہے۔ (۲۱۳۰) یعنی بواہیر خونی
 اور استفادہ کا ایک پیکر مل جاتا ہے۔ جریان خون کی کثرت سے فقر الدم ہو کر استفادہ ہو جاتا
 ہے۔ اور جب استفادہ کا علاج کیا جائے تو پھر بواہیر خون آنے لگتا ہے۔ (۲۱۳۱) گلاب بواہیر

حکیم محمد طارق محمود مجذوبی پنجتائی صاحب کی 176 روحانی طبی نفسیاتی تصانیف
 جاوید اسلام اور جدید سائنس جیسے مختلف موضوعات پر تاریخی اور تحقیقی کتب 'تائید' سے

سرپرست عقربری مراقبہ سینٹر Director Ubqari Meditation Center	مصنف و مؤلف 176 کتب تمام دنیا کی زبانوں میں Author & Writer 154 Books (In various languages)	مہمان عالی مرکز روحانیت و امن Patron The Centre of Peace and Spirituality	چیرمین عقربری ٹرسٹ راجسترا Chairman Ubqari Trust Registered	چیف ایڈیٹر اہلسہ ماہری لاہور Chief Editor Ubqari Magazine Lahore
جوابدہ گمش • تصنیف خانہ • جعلی نسخوں • رو رو کس • مالک Jatob Kash Tasbih Khana Mohari Manzil Darod Mahal Darul Taubah	کالم نگار عالی افادات برآمدہ رسالوں Column Writer International Papers and Magazines	پی ایچ ڈی بریل ایلتھ سائیکس Ph.D Herbal Health (USA)	صدارتی ایوارڈ 1991ء بہترین آن لائن Presidential Award "Method of Treatment"	طیڈ مجاز حضرت خواجہ سید محمد مجاز نقوی مدظلہ "Khalifa Mainaz" Hazrat Syed Muhammad Abulqasim Hafizullah Khanqah Qadri Hapur

خاندانی الجھنیں

- 1۔ اچھے لوگ سلجھے اصول
- 2۔ گھریلو الجھنیں اور ماہرین کے تجربات
- 3۔ گھلتے ہاتھیں، گھبرے سوتے انمول یادیں
- 4۔ بڑوں کی زندگی کے ان گنت تجربات
- 5۔ گھروں میں ابدی سکون اور خوشیوں کا راز
- 6۔ شاداب زندگی کے راز نبوی طریقے، جدید سائنس
- 7۔ کامیاب شادی کے 17 اصول نبوی طریقے، جدید سائنس
- 8۔ خاندانی مسائل کا طبی و نفسیاتی تجزیہ
- 9۔ بے قرار زندگی سے خوشگوار زندگی تک
- 10۔ شاندار زندگی گزارنے کے جاندار اصول
- 11۔ پرکشش زندگی کے گز نبوی طریقے، جدید سائنس
- 12۔ شادی شدہ زندگی میں خوشی گزارنے کے راز

نفسیاتی الجھنیں

- 1۔ لیٹن کا سائنسی اور روحانی علاج
- 2۔ ڈیپریشن سے نجات پانے والے
- 3۔ پرسکون زندگی کی تلاش نبوی طریقے، جدید سائنس
- 4۔ جذبات اور خیالات کے روگ نبوی طریقے، جدید سائنس
- 5۔ شفا بخش خیالات کی کرشمہ سازیاں نبوی طریقے، جدید سائنس

اسلام اور جدید سائنس

- 1۔ تعلیمات نبوی اور جدید سائنس
- 2۔ فیضان سنت اور جدید سائنس

جسمانی امراض اور جدید سائنسی تحقیقات

- 1۔ ہارت ایک سے بچاؤ کی روحانی اور سائنسی ترکیب
- 2۔ پرسکون نیند نبوی طریقے اور جدید سائنس
- 3۔ پتھری اور ڈائلیسیس علاج نبوی اور جدید سائنس
- 4۔ امراض معدہ علاج نبوی اور جدید سائنس
- 5۔ شوگر کا سائنسی اور روحانی علاج
- 6۔ ہپاٹائٹس کا سائنسی اور روحانی علاج
- 7۔ شاندار روحانی جاندار بڑھاپا
- 8۔ موٹاپے سے نجات علاج نبوی اور جدید سائنس
- 9۔ کولیسٹرول کا سائنسی اور روحانی علاج
- 10۔ جزی بوئیوں کے کمالات اور جدید سائنسی تحقیقات
- 11۔ دوائن جسمانی صحت کیلئے کیوں ضروری ہیں؟
- 12۔ ہائی بلڈ پریشر کا روحانی اور سائنسی علاج
- 13۔ صحت بخش خوش ذائقہ خوراکیں اور سائنسی اصول

طبی کتب

- 1۔ رنگ برنگی ہزیاں اور اچھی شفا دہی
- 2۔ چھلوں سے صحت و خوبصورتی
- 3۔ حسن و صحت کیلئے انمول ٹانگ
- 4۔ شوگر کا کامیاب علاج
- 5۔ شامی دوائیں، شامی علاج
- 6۔ تندرستی کے راز دان ٹانگ
- 7۔ حیرت انگیز حافظہ ناممکن نہیں
- 8۔ حکما کی زندگیوں کے طبی تجزیہ
- 9۔ معالج اور مریضوں کے تجربات
- 10۔ طبی تجربات و مشاہدات
- 11۔ کیکر کوکھٹ
- 12۔ انوکھی بیماریاں، انوکھے علاج
- 13۔ میرے طبی رازوں کا خزانہ
- 14۔ آرموڈ گھریلو معالج
- 15۔ الہی سے نجات کے قدرتی طریقے
- 16۔ دائمی شعل سے چمکا را
- 17۔ خوبصورت اور نئے ہال
- 18۔ عقربری ادویات کی شفا یابی
- 19۔ عقربری بتائے جزی بوئیوں کے کرشمے

شخصیات و تاریخی کتب

- 1۔ گلوکاری سے پرہیز نگاری تک
- 2۔ مشاہیر کی آپ بیتیوں
- 3۔ 1947ء کے مظالم کی کہانی، خود مظلوموں کی زبانی
- 4۔ بھارتی مسلمانوں پر کیا گزری؟
- 5۔ شہید پاکستان
- 6۔ جیلوں میں جتنے لہجے کی کہانی، مشاہیر کی زبانی
- 7۔ مولانا طارق جمیل، شخصیت و کمالات
- 8۔ مولانا طارق جمیل کے ہمراہ
- 9۔ عظمت اہل بیت
- 10۔ صادق دوست اور قلعہ ڈراور

خواتین

- 1۔ سدہا ہار سن کی خاص غذا کھیں
- 2۔ خواتین کے حسن و جمال کے قیمتی راز
- 3۔ عورت اسلام اور جدید سائنس
- 4۔ خواتین کی اسلامی زندگی کے سائنسی حقائق

5۔ حسن لازوال کی قائل بیماریاں

روحانیت و عملیات

- 1۔ روحانی غسل کے کرشمات
- 2۔ مشکلات سے نجات پانے والوں کے روحانی تجربات
- 3۔ دو انمول خزانے (اروہ)
- 4۔ سورہ بقرہ سے شرطیہ (انشاء اللہ) بیٹا یا بیٹی
- 5۔ جنات کی چوریاں روکنے کا فیصلہ کن عمل
- 6۔ بالدار بنانے کا آرموڈ راز
- 7۔ گھریلو الجھنوں کا روحانی اور قدرتی علاج
- 8۔ جاوید جنات کے پراسرار حقائق اور آرموڈ روحانی علاج
- 9۔ ایک روحانی عامل کی خفیہ ڈائری
- 10۔ کامیاب عمل بننے
- 11۔ روحانیت، جاوید اور وہم
- 12۔ بدترین پریشانیوں کیلئے لاجواب و طائف
- 13۔ روزگار کی پریشانی کا آرموڈ وظیفہ
- 14۔ گھریلو الجھنوں کا روحانی علاج
- 15۔ بدترین نصلوں کا بہترین علاج
- 16۔ گھنڈرات سے ملی خاندانی بیاض
- 17۔ مایوس خاندانی مشکلات کا پرتا شیر روحانی علاج
- 18۔ روحانی دنیا کے انوکھے مجید
- 19۔ کشف اور پراسرار روحانی قوتوں کا حصول
- 20۔ افسوسہم اور اذہان کے کرشمات
- 21۔ جنات کا پیدا کنی دوست (جلد اول)
- 22۔ جنات کا پیدا کنی دوست (جلد دوم)
- 23۔ جنات کا پیدا کنی دوست (جلد سوم)
- 24۔ عالی کامل بننے کے راز
- 25۔ گھریلو الجھنوں سے چمکا را پانے والے
- 26۔ مجھے و طائف سے طبی مدد کیسے ملی؟
- 27۔ مشکلات کے پہاڑ اور میرے روحانی تجربات
- 28۔ سترہ و طائف سے زندگی آسان
- 29۔ نخل لای نصرون کے کرشمات
- 30۔ موٹی مسجد کے گل کے کرشمات
- 31۔ مجھے شفا، کیسے ملی؟
- 32۔ کالی دنیا کا لاجوید و طائف اولیاء اور سائنسی تحقیقات
- 33۔ صلوة الصبح کے کرشمات
- 34۔ مثالی حافظہ اور آرموڈ نبوی عمل
- 35۔ حال دل
- 36۔ علماء اہل حدیث کے آرموڈ عملیات

- 37- باکمال عالین کے بے مثال تجربات
- 38- جنات سے بھی ملاقاتیں
- 39- غلاف روضہ مبارک کے کرشمات
- 40- وضو کے بعد تین گھنٹہ پانی کے کرشمات
- 41- سورہ یسین کے کرشمات

صوفی ازم اور اصلاح باطنی

- 1- صوفی ازم سے روشنی کا سفر
- 2- صوفی ازم کے روشن ستارے
- 3- صوفی ازم اور قبولیت دعا
- 4- صوفی ازم اور باطنی سکون
- 5- خطبات مجتہدی (جلد اول)
- 6- خطبات مجتہدی (جلد دوم)
- 7- خطبات مجتہدی (جلد سوم)
- 8- خطبات مجتہدی (جلد چہارم)
- 9- اقوال اولیاء
- 10- آداب معرفت
- 11- معرفت کے ستارے
- 12- صوفی ازم اور فیضِ فری لانف
- 13- روحانی پاکیزگی
- 14- شاہراہ معرفت پر کامیابی کا سفر
- 15- توبہ کے کمالات
- 16- کمالات اولیاء
- 17- شہرہ طیبہ قادری بھجوری
- 18- خداصفت کے آنسو
- 19- علماء اہل حدیث کا ذوق تصوف
- 20- علماء اہل حدیث کی سچی کرامات
- 21- اسلاف اہل حدیث کی رواداریاں
- 22- علماء اہل حدیث اور تصوف کی خوشبو

فطرت کے انوکھے مناظر

- 1- جانوروں کے انوکھے چشم دید واقعات

علاج نبوی اور جدید سائنس

- 1- صحت مند عادات نبوی طریقے اور جدید سائنس
- 2- مہلک دوا ایس نبوی دوا ایس اور جدید سائنس
- 3- مہلک غذا ایس نبوی غذا ایس اور جدید سائنس
- 4- معالجات نبوی اور جدید سائنس (جلد 1)
- 5- معالجات نبوی اور جدید سائنس (جلد 2)
- 6- معالجات نبوی اور جدید سائنس (جلد 3)

- 7- معالجات نبوی اور جدید سائنس (جلد 4)
- 8- نباتات قرآنی اور جدید سائنس
- 9- نبوی دسترخوان صحت و تندرستی کے راز اور جدید سائنس
- 10- مہلک عادات نبوی طریقے اور جدید سائنس
- 11- قدرتی ٹانگ اور علاج نبوی
- 12- غلطیوں کی اصلاح نبوی طریقے اور جدید سائنس
- 13- شہد کی کرامات
- 14- گلوٹی کے کرشمات

نوجوانوں کے مسائل

- 1- ازدواجی مسائل علاج نبوی اور جدید سائنس
- 2- نوجوانوں کی جنسی الجھنیں علاج نبوی اور جدید سائنس
- 3- نوجوانوں کے جنسی مسائل علاج نبوی اور جدید سائنس
- 4- جنسی پاکیزگی نبوی علاج و احتیاط اور جدید سائنس
- 5- جوانی کی حفاظت کیسے کی جائے؟
- 6- عشق اسلام اور جدید سائنس
- 7- جنسی زندگی اسلام اور جدید سائنس
- 8- باپوں نوجوان ویران جوانی
- 9- جنس جوانی اسلام اور جدید سائنس








دیگر زبانوں میں تراجم

- 1- سنت نبوی اور جدید سائنس (جلد اول) (انگلش، ہندی، فرنچ، بنگلہ و غیرہ)
- 2- سنت نبوی اور جدید سائنس (جلد دوم) (انگلش، ہندی، فرنچ، بنگلہ و غیرہ)
- 3- دو اصول خزانے (انگلش)
- 4- آسان نیکیوں کے حیرت انگیز فضائل (انگلش)

مترقات

- 1- جیل کا جہنم
- 2- رمضان المبارک کے روحانی و جسمانی نوکے
- 3- حرمین میں نیکیوں کے پہاڑ
- 4- غیر مسلموں کی عبادت گاہوں کا تحفظ ان کے حقوق اور ہماری ذمہ داریاں
- 5- پیغمبر اسلام کا غیر مسلموں سے حسن سلوک
- 6- مجاہد یا دہشت گرد
- 7- رمضان میں روحانی و جسمانی تندرستی
- 8- قدرت کا انجام اور انتقام
- 9- حلقہ کشف العجب

مزید کتب پڑھنے کے لئے آج ہی وزٹ کریں : www.iqbalkalmati.blogspot.com



ISBN



99125969942631772

روزنامہ ماہنامہ عبقری



3 1

78/3 مرکز روحانیت و امن، عبقری اسٹریٹ نزد قریبہ مسجد مزنگ چوکی لاہور

فون: 042-37425801, 0322-4688313

Email: contact@ubqari.org, Website: www.ubqari.org