



**ΡΟΕΣ ΜΙΣΘΩΤΗΣ ΑΠΑΣΧΟΛΗΣΗΣ
ΣΤΟΝ ΙΔΙΩΤΙΚΟ ΤΟΜΕΑ**

ΝΟΕΜΒΡΙΟΣ 2022

*Τμήμα Αξιοποίησης Δεδομένων, Τεκμηρίωσης & Ανάλυσης, της Δ/νσης Προγραμματισμού και
Συντονισμού, Επιθεώρησης Εργασιακών Σχέσεων της Ανεξάρτητης Αρχής Επιθεώρησης Εργασίας,
Ομάδα Διαχείρισης του Πληροφοριακού Συστήματος "ΕΡΓΑΝΗ"*

**ΣΤΟΙΧΕΙΑ ΡΟΩΝ ΜΙΣΘΩΤΗΣ ΑΠΑΣΧΟΛΗΣΗΣ
ΣΤΟΝ ΙΔΙΩΤΙΚΟ ΤΟΜΕΑ ΜΗΝΟΣ ΝΟΕΜΒΡΙΟΥ 2022**

Το Υπουργείο Εργασίας & Κοινωνικών Υποθέσεων δημοσιοποιεί αναλυτικά στοιχεία και συγκριτικούς πίνακες που απεικονίζουν τις ροές μισθωτής απασχόλησης στον ιδιωτικό τομέα, όπως αυτές διαμορφώνονται στην αγορά εργασίας κατά το μήνα **Νοέμβριο 2022**. Παρουσιάζονται συγκριτικά στοιχεία με το αντίστοιχο περσινό διάστημα, το ισοζύγιο ροών μισθωτής απασχόλησης στον ιδιωτικό τομέα ανά φύλο και ηλικιακή ομάδα, ανά περιφέρεια και περιφερειακή ενότητα, ανά κωδικό αριθμό οικονομικής δραστηριότητας με τα πέντε (5) υψηλότερα και τα πέντε (5) χαμηλότερα ισοζύγια, ενώ απεικονίζονται και τα επαγγέλματα που εμφανίζουν τα υψηλότερα ισοζύγια προσλήψεων-αποχωρήσεων. Επιπλέον, καταγράφονται οι νέες προσλήψεις ανά είδος σύμβασης εργασίας και οι μετατροπές συμβάσεων εργασίας (από πλήρη απασχόληση σε μερική και εκ περιτροπής), καθώς και τα στοιχεία των επιχειρησιακών συμβάσεων που κατατέθηκαν κατά το μήνα **Νοέμβριο 2022**. Τα εν λόγω στοιχεία αντλήθηκαν από το Πληροφοριακό Σύστημα «ΕΡΓΑΝΗ», σύμφωνα και με τα προβλεπόμενα στην Υπουργική Απόφαση υπ' αριθμ. 5072/6 (ΦΕΚ 449Β'/25.02.2013), όπως τροποποιήθηκε και συμπληρώθηκε με τις υπ' αριθμ. 28153/126 (ΦΕΚ 2163Β'/30.08.2013¹) και υπ' αριθμ. 29502/85 (ΦΕΚ 2390Β'/8.9.2014) Υπουργικές Αποφάσεις.

Το Πληροφοριακό Σύστημα «ΕΡΓΑΝΗ» καταγράφει με ηλεκτρονικό τρόπο τις ροές μισθωτής απασχόλησης στον ιδιωτικό τομέα της οικονομίας, αποτυπώνοντας, σε ζωντανό χρόνο και σε κάθε περιοχή της χώρας κρίσιμα στοιχεία της αγοράς εργασίας, ενώ μέχρι και τον Φεβρουάριο του 2013 η καταγραφή των στοιχείων αυτών γίνονταν χειρόγραφα.

Για τους μήνες και τις περιόδους πριν την πλήρη εφαρμογή του Πληροφοριακού Συστήματος «ΕΡΓΑΝΗ» αξιοποιούνται τα σχετικά δεδομένα της Δημόσιας Υπηρεσίας Απασχόλησης (ΔΥΠΑ) . Επιπρόσθετα, παρουσιάζονται μηνιαία στοιχεία που αφορούν στις ροές προσλήψεων-αποχωρήσεων που κατατέθηκαν με χειρόγραφο τρόπο (εκπρόθεσμες υποβολές – ειδικές κατηγορίες επιχειρήσεων) στις περιφερειακές υπηρεσίες της ΔΥΠΑ από 01.11.2022 έως και 30.11.2022 (βλ. πίνακα XV).

Πίνακας Ι

(σε θέσεις εργασίας)	<u>Νοέμβριος 2022</u>	<u>Νοέμβριος 2021</u>	<u>Διαφορά</u> (1 – 2)	<u>Α' Ενδεκάμηνο 2022</u>	<u>Α' Ενδεκάμηνο 2021</u>	<u>Διαφορά</u> (3-4)
	(1)	(2)		(3)	(4)	
I. Προσλήψεις	202.015	202.790	-775	2.707.204	2.202.421	504.783
II. Αποχωρήσεις*	285.642	281.919	3.723	2.643.224	2.066.741	576.483
A. Καταγγελίες συμβάσεων αορίστου χρόνου και λήξεις συμβάσεων ορισμένου χρόνου	203.485	189.529	13.956	1.608.080	1.168.342	439.738
B. Οικειοθελείς αποχωρήσεις	82.157	92.390	-10.233	1.035.144	898.399	136.745
III. Ισοζύγιο (I-II)	-83.627	-79.129	-4.498	63.980	135.680	-71.700

***Σημείωση:** Με τον όρο «αποχωρήσεις» ή «απολύσεις» εννοούμε το σύνολο των α) καταγγελιών συμβάσεων αορίστου χρόνου και λήξεων συμβάσεων ορισμένου χρόνου και β) οικειοθελών αποχωρήσεων. Το ισοζύγιο προσλήψεων-αποχωρήσεων αναφέρεται και ως ισοζύγιο προσλήψεων – απολύσεων χάριν απλότητας.

¹ Σύμφωνα με την Απόφαση αυτή, κάθε εργοδότης που απασχολεί εργαζόμενο με σχέση εξαρτημένης εργασίας ιδιωτικού δικαίου υποχρεούται να υποβάλει ηλεκτρονικά στο ΠΣ «ΕΡΓΑΝΗ» τα αναφερόμενα στην ΥΑ έντυπα.

Όπως απεικονίζεται στον Πίνακα I, και προκύπτει από τα αποτελέσματα του Πληροφοριακού Συστήματος «ΕΡΓΑΝΗ», κατά το μήνα **Νοέμβριο 2022** καταγράφεται **μείωση της μισθωτής απασχόλησης** στον ιδιωτικό τομέα, καθώς προκύπτει **αρνητικό ισοζύγιο προσλήψεων – αποχωρήσεων κατά 83.627 θέσεις εργασίας.**

Συγκεκριμένα, σύμφωνα με τα στοιχεία των ροών μισθωτής απασχόλησης του **Νοεμβρίου 2022**, οι αναγγελίες πρόσληψης ανήλθαν σε **202.015**, ενώ οι αποχωρήσεις σε **285.642**. Από τις **285.642** συνολικά αποχωρήσεις, οι **82.157** προήλθαν από οικειοθελείς αποχωρήσεις και οι **203.485** από καταγγελίες συμβάσεων αορίστου χρόνου ή λήξεις συμβάσεων ορισμένου χρόνου.

Από τη σύγκριση των στοιχείων των δύο μηνών, **Νοέμβριος 2022** και **Νοέμβριος 2021**, προκύπτει μειωμένη επίδοση κατά **-4.498** λιγότερων θέσεων εργασίας για τον **Νοέμβριο 2022** αρνητικό ισοζύγιο (-83.627) θέσεων εργασίας έναντι αρνητικού ισοζυγίου (-79.129) τον **Νοέμβριο του 2021**.

Το ισοζύγιο των ροών μισθωτής απασχόλησης του πρώτου ενδεκάμηνου του έτους 2022 είναι θετικό και διαμορφώνεται στις 63.980 νέες θέσεις εργασίας.

Αθροιστικά για την περίοδο **Ιανουάριος – Νοέμβριος 2022**, οι αναγγελίες προσλήψεων ανήλθαν στις **2.707.204** θέσεις εργασίας και οι αποχωρήσεις έφτασαν τις **2.643.224**, εκ των οποίων οι **1.608.080** ήταν αποτέλεσμα καταγγελιών συμβάσεων αορίστου χρόνου ή λήξεων συμβάσεων ορισμένου χρόνου και οι **1.035.144** οικειοθελείς αποχωρήσεις.

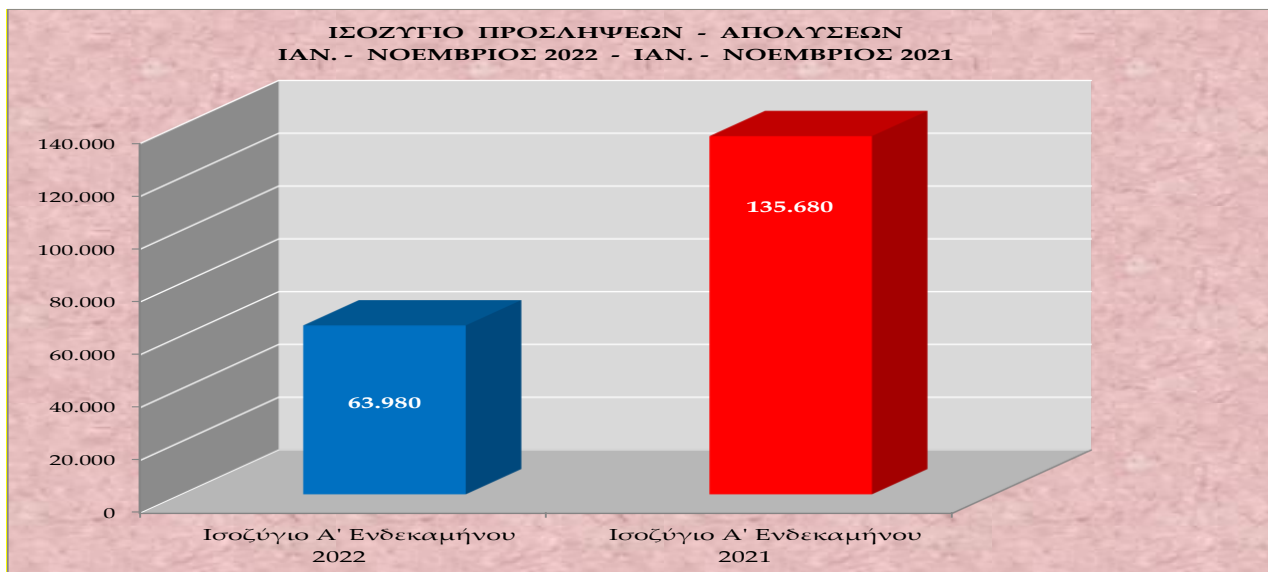
Θα πρέπει, επίσης, να σημειώσουμε ότι παράλληλα, με τις ηλεκτρονικές υποβολές εντύπων προσλήψεων – απολύσεων μέσω του Πληροφοριακού Συστήματος «ΕΡΓΑΝΗ» υπάρχει και ένα ιδιαίτερα μικρό ποσοστό επιχειρήσεων που προέβησαν αναγκαστικά σε χειρόγραφες υποβολές εντύπων στις περιφερειακές υπηρεσίες της ΔΥΠΑ, λόγω είτε περιπτώσεων εκπρόθεσμων υποβολών, στις οποίες επιβάλλονται και τα προβλεπόμενα πρόστιμα, είτε ειδικών ελάχιστων περιπτώσεων επιχειρήσεων που αδυνατούν να υποβάλλουν τα στοιχεία ηλεκτρονικά. Το ισοζύγιο ροών μισθωτής απασχόλησης για αυτές τις συγκεκριμένες κατηγορίες επιχειρήσεων για το διάστημα από 01.11.2022 έως και 30.11.2022, σύμφωνα με τα στοιχεία της ΔΥΠΑ, διαμορφώνεται σε **-151** απώλειες θέσεων εργασίας (βλ. πίνακα XV).

Πίνακας II

(σε νέες θέσεις εργασίας)	Ισοζύγιο Ροών Νοεμβρίου	Ισοζύγιο Ροών Α' Ενδεκάμηνου
2001	-11.099	59.167
2002	-20.893	83.142
2003	-22.288	48.275
2004	-30.303	47.735
2005	-27.965	29.152
2006	-27.665	28.656
2007	-27.169	17.395
2008	-36.596	27.522
2009	-35.512	-56.345
2010	-52.530	-62.695
2011	-55.855	-100.137
2012	-34.138	-50.965
2013	-17.214	113.489
2014	-20.331	99.956
2015	-24.674	91.874
2016	-37.667	125.128
2017	-39.221	128.230
2018	-33.249	135.033
2019	-30.559	131.310
2020	-29.933	90.887
2021	-79.129	135.680
2022	-83.627	63.980

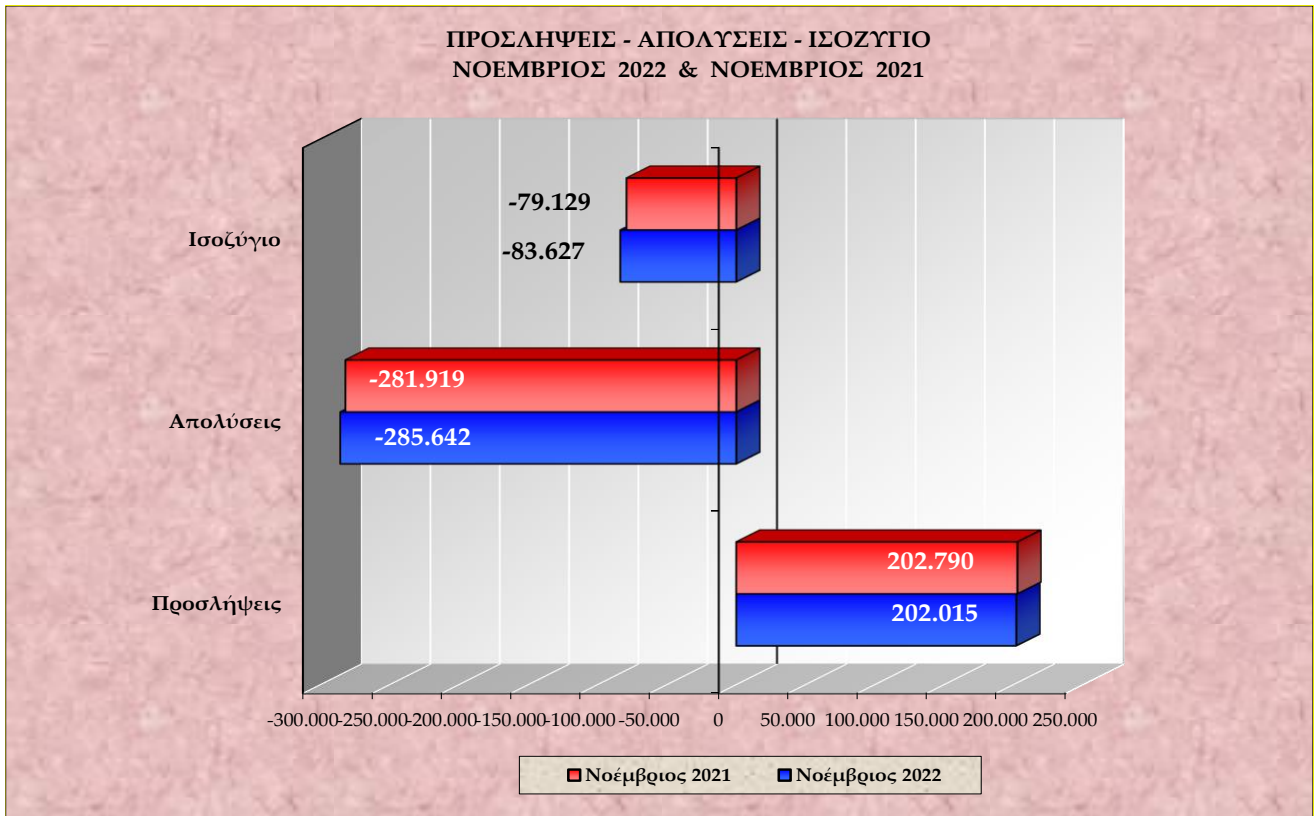
Στον **πίνακα II** καταγράφονται τα ισοζύγια ροών μισθωτής απασχόλησης μηνός **Νοεμβρίου**, καθώς επίσης και τα ισοζύγια ροών μισθωτής απασχόλησης κατά το πρώτο ενδεκάμηνο κάθε έτους, για την περίοδο 2001 – 2022, με βάση και τα σχετικά στοιχεία από την ΔΥΠΙΑ για την περίοδο πριν την εφαρμογή του πληροφοριακού συστήματος «ΕΡΓΑΝΗ».

Διάγραμμα I



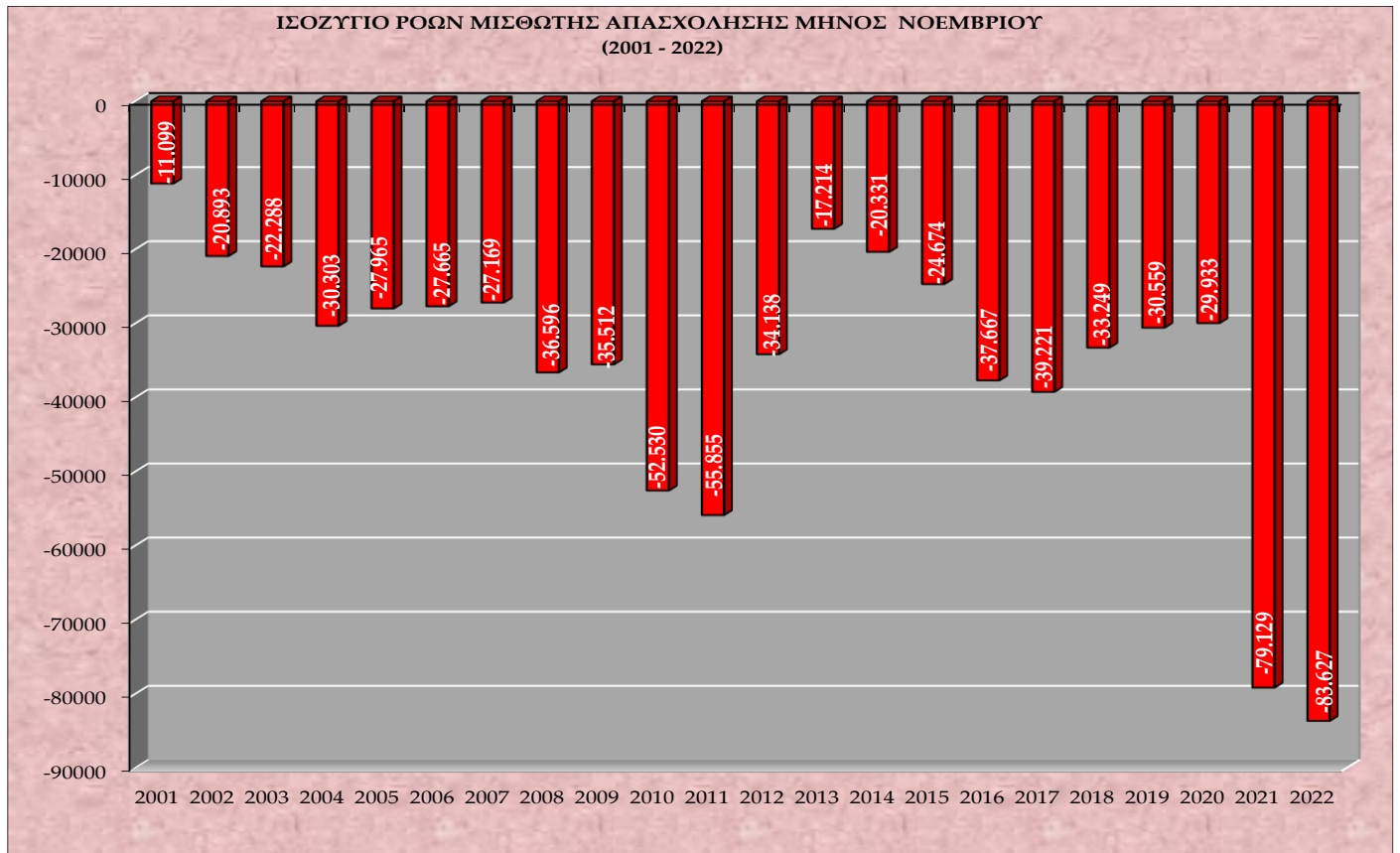
Στο **διάγραμμα I** αποτυπώνεται το ισοζύγιο προσλήψεων-απολύσεων Α' Ενδεκάμηνου 2022 σε σχέση με το ισοζύγιο Α' Ενδεκάμηνου 2021.

Διάγραμμα II



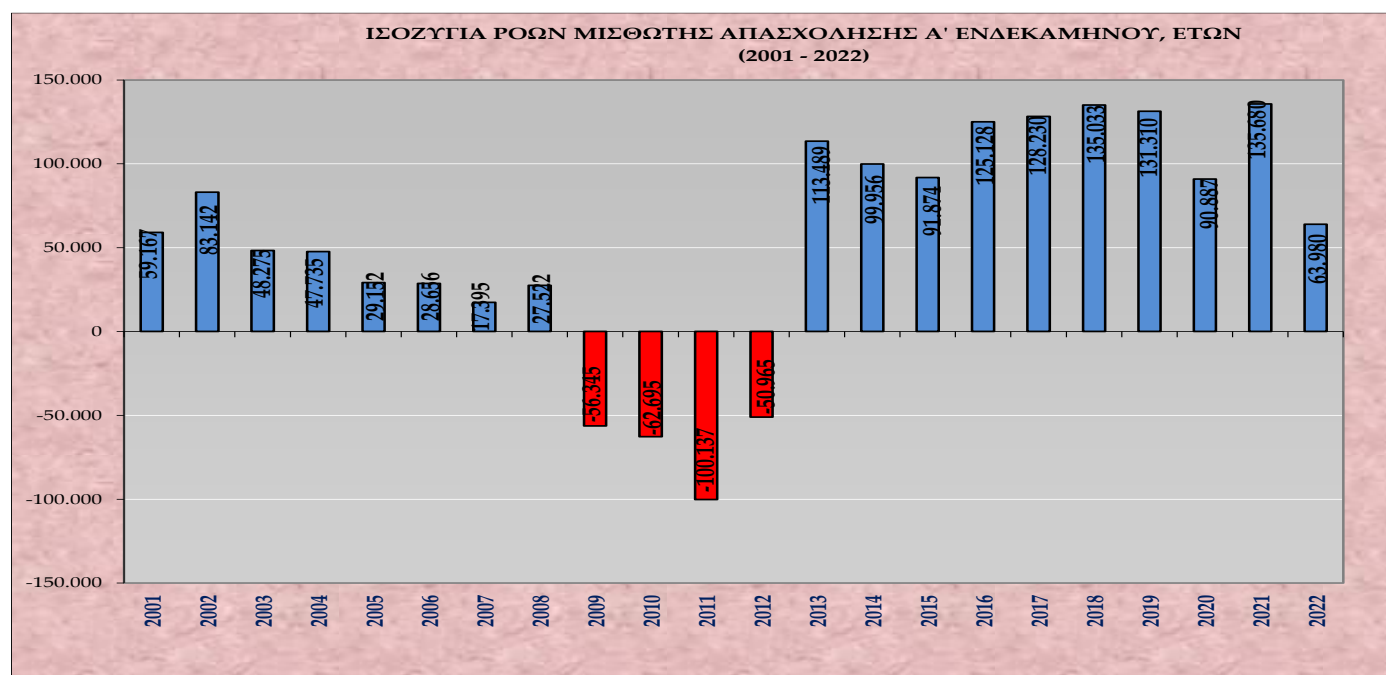
Στο **διάγραμμα II** αποτυπώνονται οι ροές μισθωτής απασχόλησης και το ισοζύγιο προσλήψεων - απολύσεων των μηνών Νοεμβρίου 2022 και Νοεμβρίου 2021.

Διάγραμμα III



Στο **διάγραμμα III** αποτυπώνεται το ισοζύγιο ροών μισθωτής απασχόλησης μηνός Νοεμβρίου για τα έτη 2001 – 2022.

Διάγραμμα IV



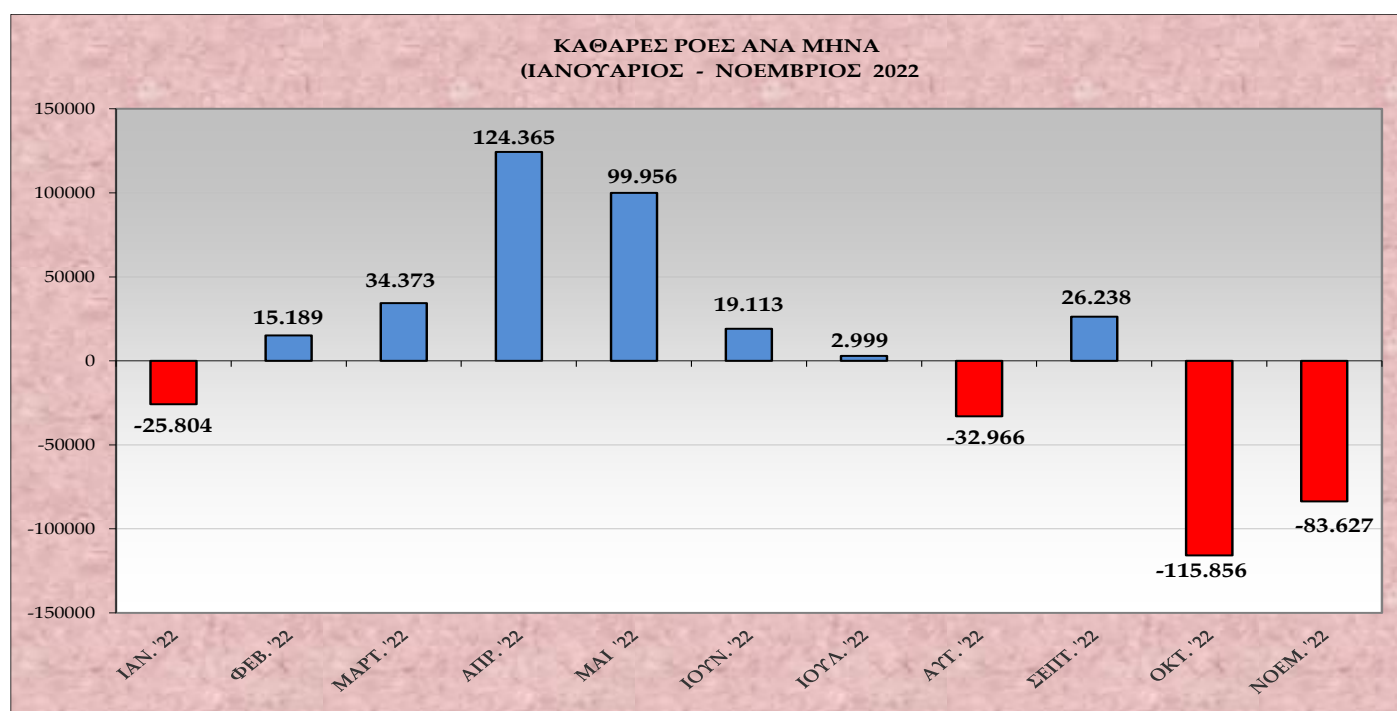
Στο **διάγραμμα IV** αποτυπώνεται το ισοζύγιο ροών μισθωτής απασχόλησης πρώτου ενδεκάμηνου για τα έτη 2001 – 2022.

Πίνακας III

ΚΑΘΑΡΕΣ ΡΟΕΣ	ΙΑΝ.	ΦΕΒ.	ΜΑΡ.	ΑΠΡ.	ΜΑΙΟΣ	ΙΟΥΝ.	ΙΟΥΛ.	ΑΥΓ.	ΣΕΠΤ.	ΟΚΤ.	ΝΟΕΜ.	ΔΕΚ.
2022	-25.804	15.189	34.373	124.365	99.956	19.113	2.999	-32.966	26.238	-115.856	-83.627	-

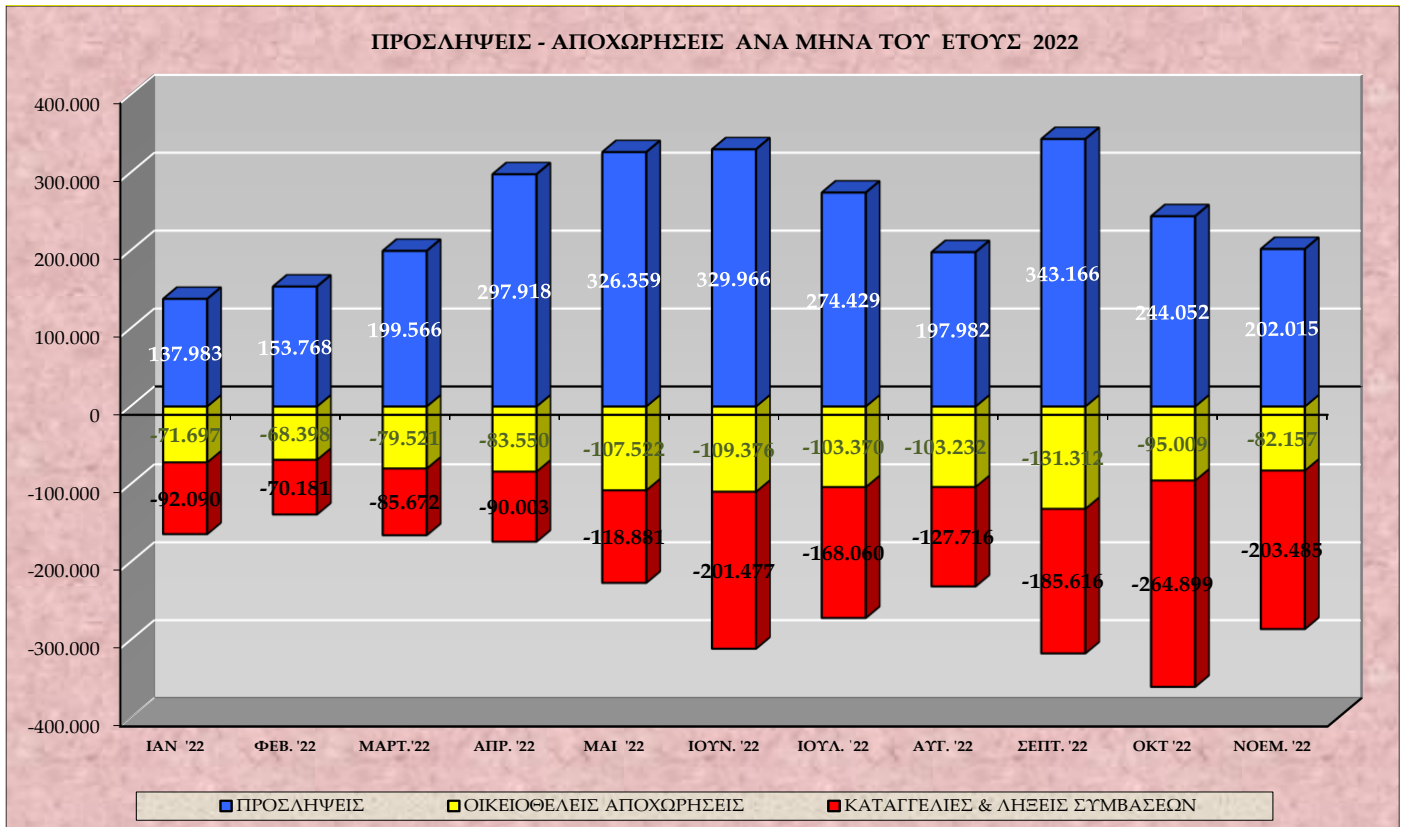
Στον **πίνακα III** καταγράφονται οι καθαρές ροές μισθωτής απασχόλησης ανά μήνα κατά το Α' ενδεκάμηνο του έτους 2022.

Διάγραμμα V



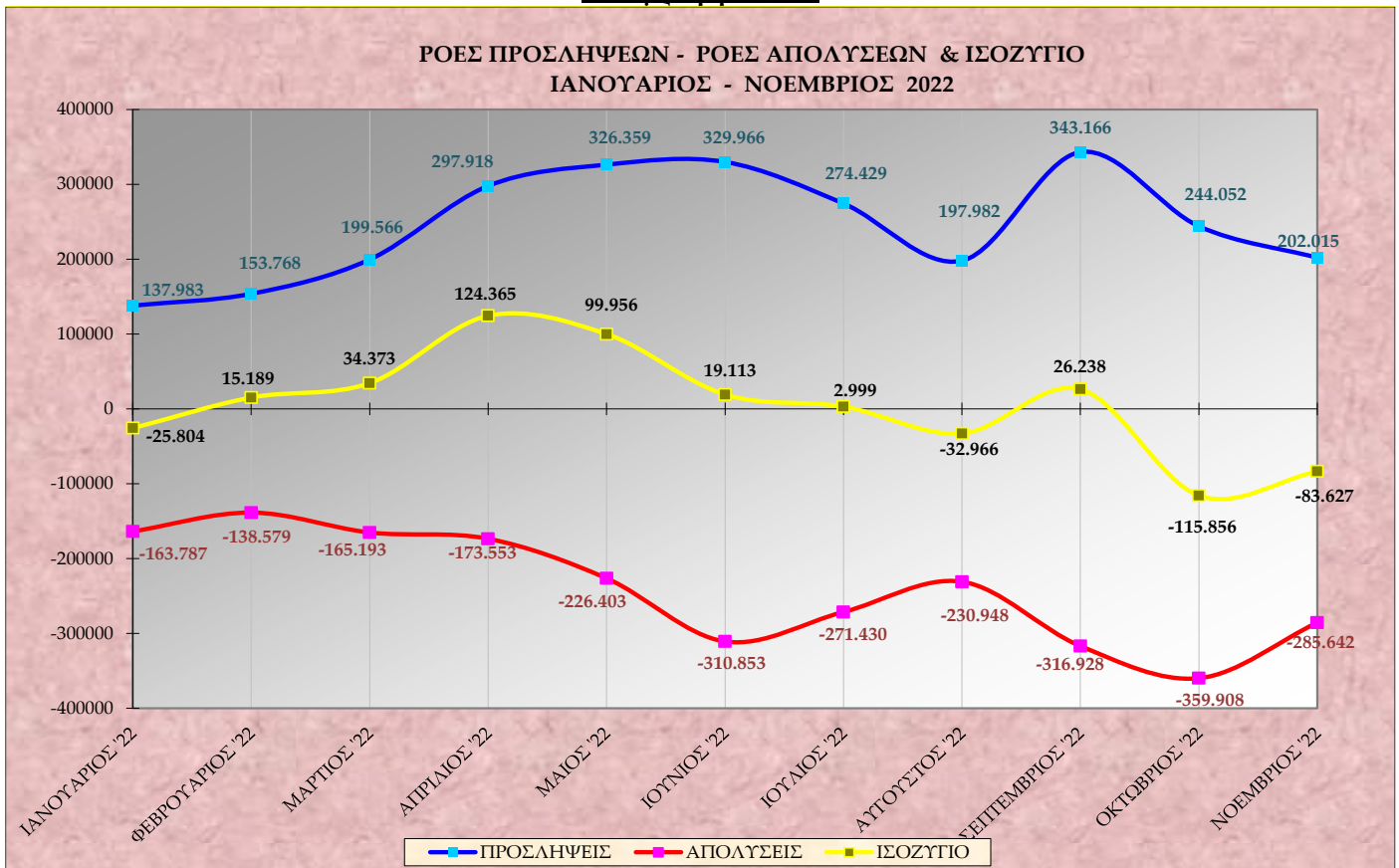
Στο **διάγραμμα V** αποτυπώνονται οι καθαρές ροές μισθωτής απασχόλησης (ισοζύγιο προσλήψεων – αποχωρήσεων) ανά μήνα κατά το Α' ενδεκάμηνο του έτους 2022.

Διάγραμμα VI



Στο **διάγραμμα VI** αποτυπώνονται οι προσλήψεις, οι καταγγελίες και λήξεις συμβάσεων, καθώς και οι οικειοθελείς αποχωρήσεις ανά μήνα κατά το Α' ενδεκάμηνο του έτους 2022.

Διάγραμμα VII



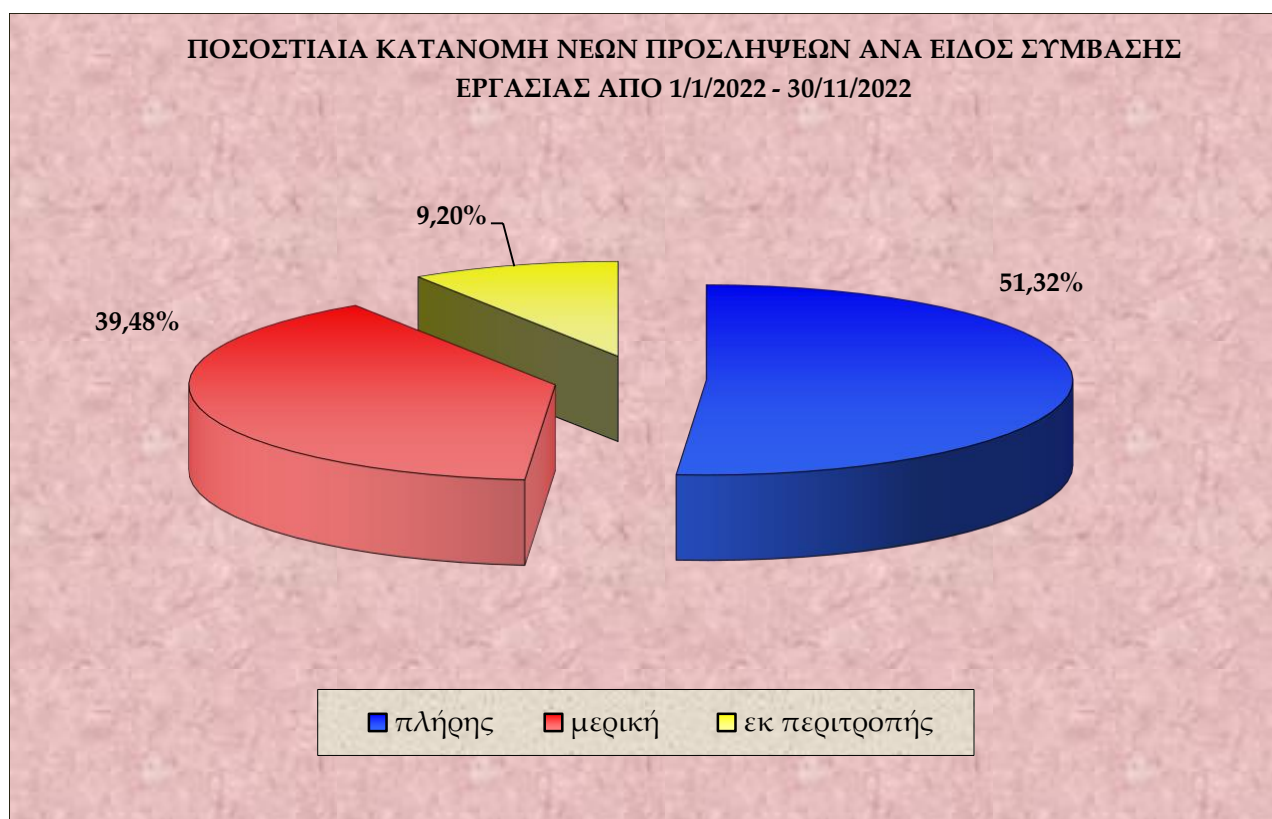
Στο **διάγραμμα VII** αποτυπώνονται οι ροές προσλήψεων – απολύσεων και το ισοζύγιο ανά μήνα κατά το Α' ενδεκάμηνο του έτους 2022.

Πίνακας IV

ΜΗΝΑΣ	ΠΡΟΣΛΗΨΕΙΣ ΑΝΑ ΕΙΔΟΣ ΣΥΜΒΑΣΗΣ ΕΡΓΑΣΙΑΣ ΑΠΟ 01.01.2022 ΕΩΣ 30.11.2022			
	ΠΛΗΡΗΣ ΑΠΑΣΧΟΛΗΣΗ	ΜΕΡΙΚΗ ΑΠΑΣΧΟΛΗΣΗ	ΕΚ ΠΕΡΙΤΡΟΠΗΣ ΑΠΑΣΧΟΛΗΣΗ	ΣΥΝΟΛΟ ΠΡΟΣΛΗΨΕΩΝ
ΙΑΝΟΥΑΡΙΟΣ 2022	84.249	46.487	7.247	137.983
ΦΕΒΡΟΥΑΡΙΟΣ 2022	80.007	60.631	13.130	153.768
ΜΑΡΤΙΟΣ 2022	108.816	73.338	17.412	199.566
ΑΠΡΙΛΙΟΣ 2022	181.642	93.099	23.177	297.918
ΜΑΙΟΣ 2022	178.393	120.899	27.067	326.359
ΙΟΥΝΙΟΣ 2022	159.924	137.752	32.290	329.966
ΙΟΥΛΙΟΣ 2022	131.293	112.511	30.625	274.429
ΑΥΓΟΥΣΤΟΣ 2022	95.133	80.703	22.146	197.982
ΣΕΠΤΕΜΒΡΙΟΣ 2022	162.512	150.909	29.745	343.166
ΟΚΤΩΒΡΙΟΣ 2022	109.048	109.517	25.487	244.052
ΝΟΕΜΒΡΙΟΣ 2022	98.362	82.965	20.688	202.015
ΣΥΝΟΛΟ Α' ΕΝΔΕΚΑΜΗΝΟΥ 2022	1.389.379	1.068.811	249.014	2.707.204

Στον πίνακα IV καταγράφονται οι νέες προσλήψεις, ανά είδος σύμβασης εργασίας από 01.01.2022 έως 30.11.2022.

Διάγραμμα VIII



Στο διάγραμμα VIII αποτυπώνεται η ποσοστιαία κατανομή των νέων προσλήψεων ανά είδος σύμβασης εργασίας, για την περίοδο 01.01.2022 – 30.11.2022.

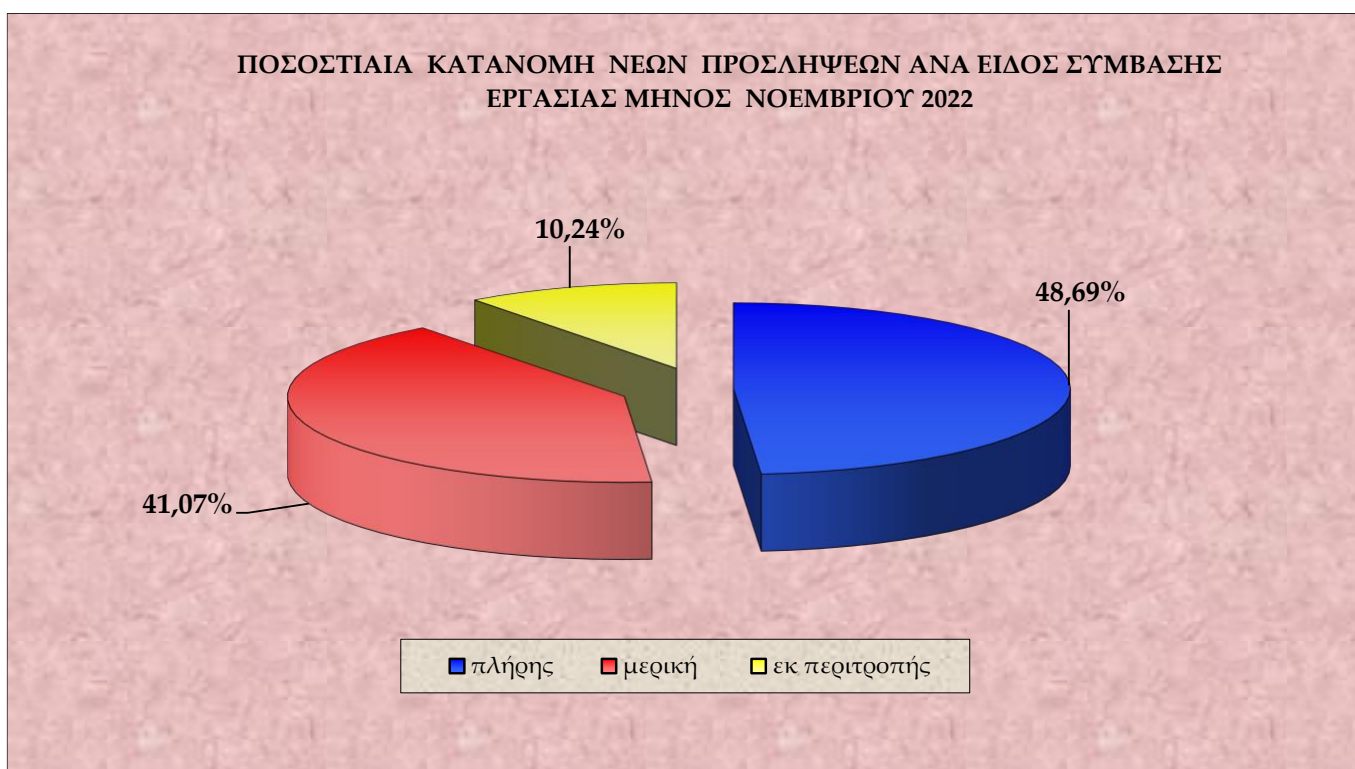
Πίνακας V

ΗΜΕΡΕΣ	Ε3 (α) (Αναγγελίες Πρόσληψης Πλήρους Απασχόλησης)	Ε3 (β) (Αναγγελίες Πρόσληψης Μερικής Απασχόλησης)	Ε3 (γ) (Αναγγελίες Πρόσληψης Περιτροπής Απασχόλησης)	Ε3 ΣΥΝΟΛΟ Αναγγελιών Πρόσληψης (α+β+γ)	Ε5 (Αναγγελίες Οικειοθελούς Αποχώρησης)	Ε6 (Καταγγελίες Συμβάσεων Αορίστου Χρόνου)	Ε7 (Λήξεις Συμβάσεων Ορισμένου χρόνου)	Ε5+Ε6+Ε7 ΣΥΝΟΛΟ Αποχωρήσεων	ΙΣΟΖΥΓΙΟ Ε3 - (Ε5+Ε6+Ε7)
1/11/2022	8.144	5.228	793	14.165	6.511	6.141	30.585	43.237	-29.072
2/11/2022	4.081	3.499	635	8.215	5.102	4.458	15.858	25.418	-17.203
3/11/2022	3.790	3.867	972	8.629	4.856	3.821	11.919	20.596	-11.967
4/11/2022	5.151	6.284	1.930	13.365	4.674	3.370	9.672	17.716	-4.351
5/11/2022	691	1.198	415	2.304	304	221	1.738	2.263	41
6/11/2022	412	349	99	860	230	102	950	1.282	-422
7/11/2022	6.035	3.827	673	10.535	4.186	2.404	11.617	18.207	-7.672
8/11/2022	3.772	3.192	643	7.607	3.242	1.666	6.178	11.086	-3.479
9/11/2022	2.921	2.693	625	6.239	2.877	1.340	4.641	8.858	-2.619
10/11/2022	3.583	3.784	938	8.305	3.395	1.658	5.254	10.307	-2.002
11/11/2022	4.387	5.430	1.575	11.392	3.140	1.409	4.171	8.720	2.672
12/11/2022	761	900	390	2.051	389	150	777	1.316	735
13/11/2022	356	370	138	864	208	65	494	767	97
14/11/2022	4.923	2.933	538	8.394	3.878	1.800	7.936	13.614	-5.220
15/11/2022	3.780	2.994	552	7.326	3.513	1.713	5.016	10.242	-2.916
16/11/2022	3.299	2.483	600	6.382	2.903	1.492	4.141	8.536	-2.154
17/11/2022	3.046	2.744	889	6.679	2.954	1.313	3.110	7.377	-698
18/11/2022	4.373	4.922	1.689	10.984	2.766	1.150	2.378	6.294	4.690
19/11/2022	530	798	343	1.671	300	138	537	975	696
20/11/2022	378	340	196	914	291	80	593	964	-50
21/11/2022	4.547	2.966	542	8.055	3.699	1.406	5.674	10.779	-2.724
22/11/2022	3.193	3.164	493	6.850	3.174	1.308	3.119	7.601	-751
23/11/2022	2.766	2.445	564	5.775	2.880	1.051	2.383	6.314	-539
24/11/2022	4.770	3.103	880	8.753	2.811	1.100	2.285	6.196	2.557
25/11/2022	3.877	4.790	1.411	10.078	2.426	907	1.939	5.272	4.806
26/11/2022	554	873	406	1.833	383	107	531	1.021	812
27/11/2022	380	306	144	830	232	95	627	954	-124
28/11/2022	3.479	2.150	449	6.078	3.312	1.291	5.397	10.000	-3.922
29/11/2022	2.942	2.080	492	5.514	3.088	1.190	3.178	7.456	-1.942
30/11/2022	7.441	3.253	674	11.368	4.433	2.198	5.643	12.274	-906
ΣΥΝΟΛΟ	98.362	82.965	20.688	202.015	82.157	45.144	158.341	285.642	-83.627

Στον **πίνακα V** αποτυπώνονται αναλυτικά στοιχεία, σε ημερήσια βάση, για τις ροές μισθωτής απασχόλησης και το ισοζύγιο ροών από 01.11.2022 – 30.11.2022.

***Σημείωση:** Τα E3, E5, E6, E7 αφορούν στα αρχικά της ονομασίας των αντίστοιχων Εντύπων που υποβάλλονται από τους εργοδότες μέσω του Πληροφοριακού Συστήματος «ΕΡΓΑΝΗ» και αντιστοιχούν σε ηλεκτρονικά υποβαλλόμενες πράξεις. Συγκεκριμένα, ΕΝΤΥΠΟ 3 (E3): Αναγγελία πρόσληψης/ ΕΝΤΥΠΟ 5 (E5):Αναγγελία οικειοθελούς αποχώρησης μισθωτού/ ΕΝΤΥΠΟ 6 (E6): Καταγγελία σύμβασης εργασίας αορίστου χρόνου (με ή χωρίς προειδοποίηση) / ΕΝΤΥΠΟ 7 (E7): Βεβαίωση – Δήλωση εργοδότη για συμβάσεις ορισμένου χρόνου ή έργου.

Διάγραμμα IX



Στο **διάγραμμα IX** αποτυπώνεται η ποσοστιαία κατανομή των νέων προσλήψεων ανά είδος σύμβασης εργασίας, για το μήνα Νοέμβριο 2022.

Πίνακας VI

Μετατροπές συμβάσεων εργασίας από πλήρη απασχόληση σε μερική απασχόληση	Μετατροπές συμβάσεων εργασίας από πλήρη απασχόληση σε εκ περιτροπής απασχόληση με συμφωνία εργαζόμενου και εργοδότη	Μετατροπές συμβάσεων εργασίας από πλήρη απασχόληση σε εκ περιτροπής απασχόληση με μονομερή απόφαση του εργοδότη
3.693	1.181	135

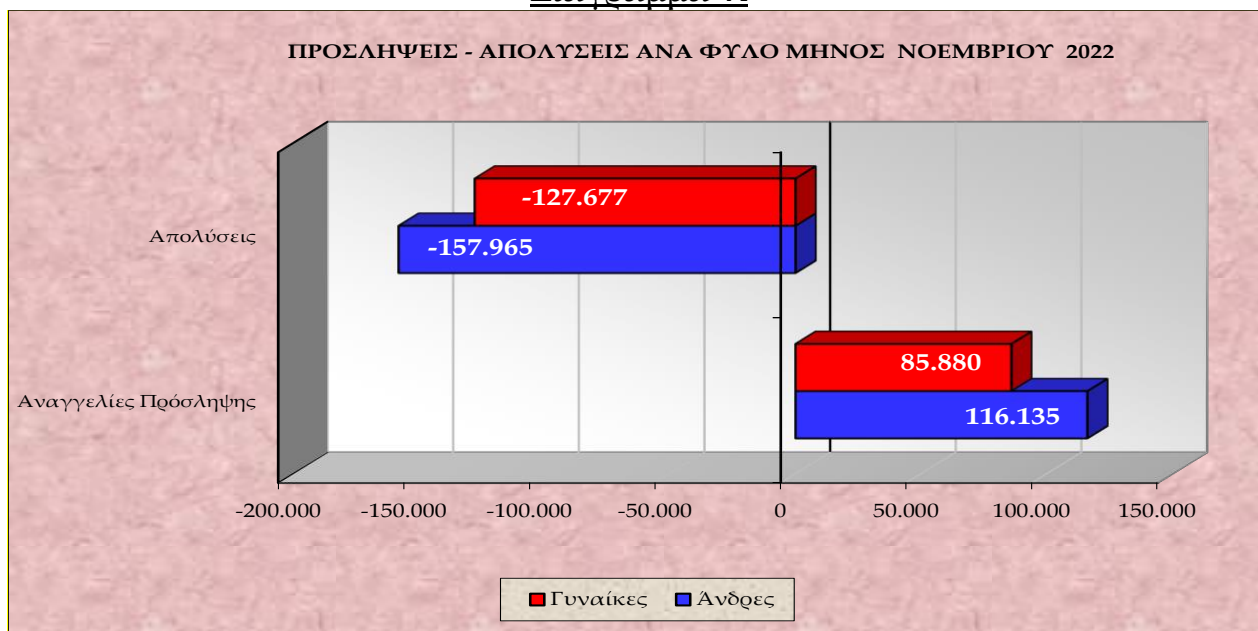
Στον **πίνακα VI** καταγράφονται οι συμβάσεις πλήρους απασχόλησης, που μετατράπηκαν σε μερική και σε εκ περιτροπής απασχόληση (κατόπιν συμφωνίας εργαζόμενου – εργοδότη ή μονομερούς απόφασης του εργοδότη), κατά το μήνα Νοέμβριο 2022.

Πίνακας VII

ΦΥΛΟ	Ε3 (Αναγγελίες Πρόσληψης)	Ε5 (Αναγγελίες Οικειοθελούς Αποχώρησης)	Ε6 (Καταγγελίες Συμβάσεων Αορίστου Χρόνου)	Ε7 (Λήξεις Συμβάσεων Ορισμένου Χρόνου)	ΣΥΝΟΛΟ ΑΠΟΧΩΡΗΣΕΩΝ Ε5+Ε6+Ε7	ΙΣΟΖΥΓΙΟ Ε3-(Ε5+Ε6+Ε7)
Άνδρες	116.135	48.470	23.984	85.511	157.965	-41.830
Γυναίκες	85.880	33.687	21.160	72.830	127.677	-41.797
Σύνολο	202.015	82.157	45.144	158.341	285.642	-83.627

Στον πίνακα VII καταγράφονται οι ροές και το ισοζύγιο ροών μισθωτής απασχόλησης, ανά φύλο για το μήνα Νοέμβριο 2022.

Διάγραμμα X



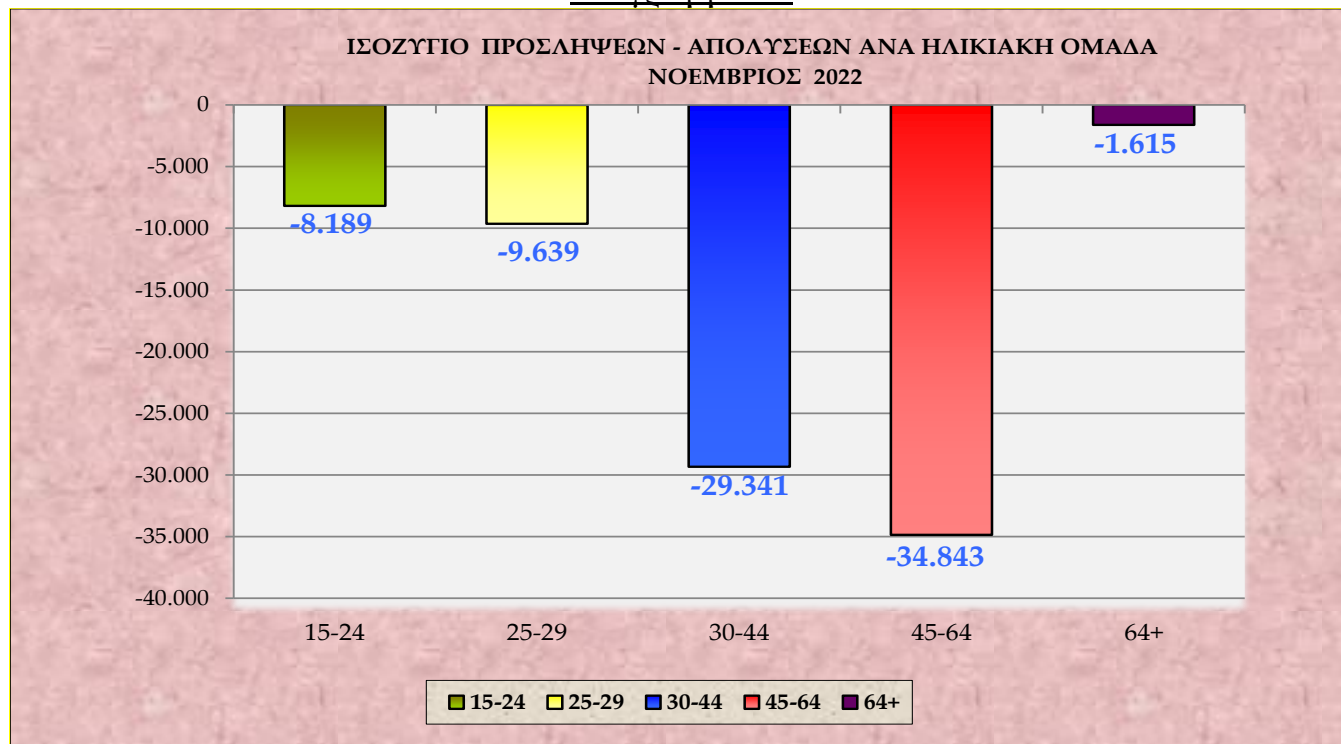
Στο διάγραμμα X αποτυπώνονται οι προσλήψεις - απολύσεις ανά φύλο για το μήνα Νοέμβριο του έτους 2022.

Πίνακας VIII

ΗΛΙΚΙΑΚΗ ΟΜΑΔΑ	Ε3 (Αναγγελίες Πρόσληψης)	Ε5 (Αναγγελίες Οικειοθελούς Αποχώρησης)	Ε6 (Καταγγελίες Συμβάσεων Αορίστου Χρόνου)	Ε7 (Λήξεις Συμβάσεων Ορισμένου Χρόνου)	ΣΥΝΟΛΟ ΑΠΟΧΩΡΗΣΕΩΝ Ε5+Ε6+Ε7	ΙΣΟΖΥΓΙΟ Ε3-(Ε5+Ε6+Ε7)
15 - 24	43.984	20.170	6.263	25.740	52.173	-8.189
25 - 29	31.823	14.138	6.107	21.217	41.462	-9.639
30 - 44	72.411	28.964	16.646	56.142	101.752	-29.341
45 - 64	52.065	18.205	15.514	53.189	86.908	-34.843
64 +	1.732	680	614	2.053	3.347	-1.615
ΣΥΝΟΛΟ	202.015	82.157	45.144	158.341	285.642	-83.627

Στον πίνακα VIII καταγράφονται οι ροές μισθωτής απασχόλησης και το ισοζύγιο ροών μισθωτής απασχόλησης ανά ηλικιακή ομάδα για το μήνα Νοέμβριο 2022.

Διάγραμμα XI



Στο **διάγραμμα XI** αποτυπώνεται το ισοζύγιο προσλήψεων-απολύσεων ανά ηλικιακή ομάδα κατά το μήνα Νοέμβριο 2022.

Πίνακας IX

ΔΡΑΣΤΗΡΙΟΤΗΤΑ	E3 (Αναγγελίες Πρόσληψης)	E5 (Αναγγελίες Οικειοθελούς Αποχώρησης)	E6 (Καταγγελίες Συμβάσεων Αορίστου Χρόνου)	E7 (Λήξεις Συμβάσεων Ορισμένου Χρόνου)	ΣΥΝΟΛΟ ΑΠΟΧ/ΣΕΩΝ E5+E6+E7	ΙΣΟΖΥΓΙΟ E3 - (E5+E6+E7)
Εκπαίδευση	12.743	1.663	324	2.747	4.734	8.009
Βιομηχανία τροφίμων	9.601	2.839	1.462	3.550	7.851	1.750
Εξόρυξη μεταλλευμάτων	928	21	10	16	47	881
Δημιουργικές δραστηριότητες, τέχνες και διασκέδαση	3.767	343	95	2.630	3.068	699
Δραστηριότητες ανθρώπινης υγείας	3.661	1.782	485	881	3.148	513
Δραστηριότητες ενοικίασης και εκμίσθωσης	494	341	691	2.435	3.467	-2.973
Δραστηριότητες ταξιδιωτικών πρακτορείων, γραφείων οργανωμένων ταξιδιών και υπηρεσιών κρατήσεων και συναφείς δραστηριότητες	2.320	299	674	4.427	5.400	-3.080
Λιανικό εμπόριο, εκτός από το εμπόριο μηχανοκίνητων οχημάτων και μοτοσυκλετών	17.630	9.091	4.769	7.183	21.043	-3.413
Δραστηριότητες υπηρεσιών εστίασης	53.697	30.221	14.718	30.939	75.878	-22.181
Καταλύματα	6.963	1.590	5.248	54.642	224.162	-29.110

Στον **πίνακα IX** καταγράφονται οι Κωδικοί Αριθμοί Δραστηριότητας (ΚΑΔ) με τα πέντε (5) υψηλότερα θετικά και τα πέντε (5) υψηλότερα αρνητικά ισοζύγια προσλήψεων - απολύσεων μηνός Νοεμβρίου 2022.

Πίνακας Χ

ΕΙΔΙΚΟΤΗΤΑ	Ε3 (Αναγγελίες Πρόσληψης)	Ε5 (Αναγγελίες Οικειοθελούς Αποχώρησης)	Ε6 (Καταγγελίες Συμβάσεων Αορίστου Χρόνου)	Ε7 (Λήξεις Συμβάσεων Ορισμένου Χρόνου)	ΣΥΝΟΛΟ ΑΠΟΧ/ΣΕΩ] Ε5+Ε6+Ε7	ΙΣΟΖΥΓΙΟ Ε3 - (Ε5+Ε6+Ε7)
Διδακτικό προσωπικό (καθηγητές, δάσκαλοι, εκπαιδευτικοί ξένων γλωσσών, κλπ)	9.194	1.038	69	989	2.096	7.098
Χειριστές μηχανημάτων συσκευασίας και επεξεργασίας τροφίμων και γεωργικών ειδών	5.168	1.823	420	1.530	3.773	1.395
Μουσικοί, τραγουδιστές, χορευτές, ηθοποιοί και διάφοροι άλλοι καλλιτέχνες	11.312	1.287	318	8.619	10.224	1.088
Ελαιολιβερίδες, σποροελαιουργοί, και πυρηνελαιουργοί	1.269	106	121	111	338	931
Γυμναστές, προπονητές και επαγγελματίες αθλητές	1.639	347	114	408	869	770
Ψυχολόγοι, κοινωνικοί λειτουργοί και εκπαιδευτικοί ειδικής εκπαίδευσης	1.249	291	11	186	488	761
Αναλυτές έρευνας αγοράς, προγραμματιστές και χειριστές ηλεκτρονικών υπολογιστών	2.250	878	162	715	1.755	495
Χειριστές κλιβάνων ανάτηξης και κόπτες μετάλλων	599	65	80	34	179	420
Υπάλληλοι ιδιωτικών ταχυδρομείων	3.567	202	72	2.980	3.254	313
Βρεφοκόμοι, παιδοκόμοι και νηπιαγωγοί	985	393	62	252	707	278

Στον **πίνακα Χ** καταγράφονται τα δέκα επαγγέλματα, ανά Στατιστική Ταξινόμηση Επαγγελματιών (ΣΤΕΠ), με τα υψηλότερα θετικά ισοζύγια προσλήψεων – απολύσεων, για το μήνα Νοέμβριο του έτους 2022.

Πίνακας ΧΙ

ΠΕΡΙΦΕΡΕΙΑ	Αριθμός Επιχειρησιακών	Αριθμός Εργαζομένων	Ποσοστό Μεταβολής Μισθού (%)
Αν. Μακεδονίας & Θράκης	-	-	-
Αττικής	1	954	15,00%
Βορείου Αιγαίου	-	-	-
Δυτικής Ελλάδας	-	-	-
Δυτικής Μακεδονίας	-	-	-
Ηπείρου	-	-	-
Θεσσαλίας	-	-	-
Ιονίων Νήσων	-	-	-
Κεντρικής Μακεδονίας	-	-	-
Κρήτης	-	-	-
Νοτίου Αιγαίου	-	-	-
Πελοποννήσου	-	-	-
Στερεάς Ελλάδας	-	-	-
ΣΥΝΟΛΟ	1	954	+15,00%

Στον **πίνακα ΧΙ** παρουσιάζονται τα στοιχεία των επιχειρησιακών συμβάσεων που κατατέθηκαν, ανά περιφέρεια, κατά το μήνα Νοέμβριο 2022, και προβλέπουν μεταβολή μισθού.

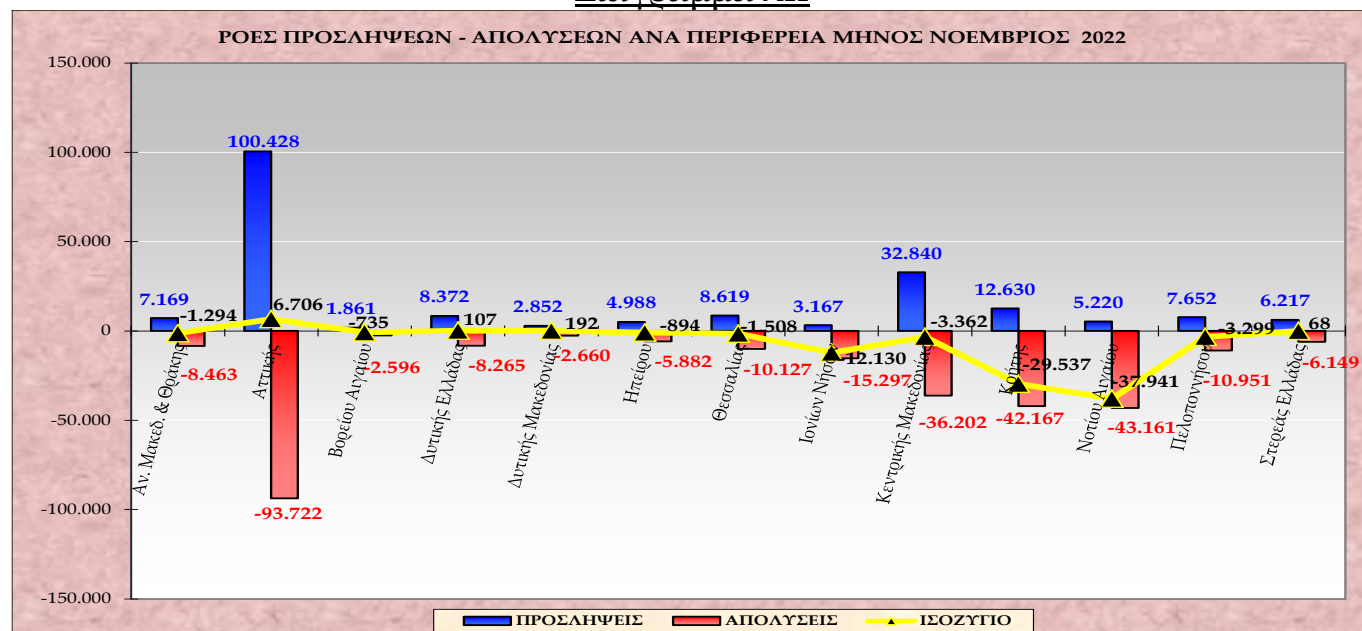
***Σημείωση:** Κατά το διάστημα 01.11.2022 – 30.11.2022, κατατέθηκαν στο «ΠΣ ΕΡΓΑΝΗ» δεκαπέντε (15) επιπλέον έγκυρες επιχειρησιακές συμβάσεις που αφορούσαν 18.732 εργαζόμενους, στις οποίες δεν υπήρξε καμία μεταβολή μισθού.

Πίνακας XII

ΠΕΡΙΦΕΡΕΙΑ	Ε3 (Αναγγελίες Πρόσληψης)	Ε5 (Αναγγελίες Οικειοθελούς Αποχώρησης)	Ε6 (Καταγγελίες Συμβάσεων Αορίστου Χρόνου)	Ε7 (Λήξεις Συμβάσεων Ορισμένου Χρόνου)	ΣΥΝΟΛΟ ΑΠΟΧ/ΣΕΩΝ Ε5+Ε6+Ε7	ΙΣΟΖΥΓΙΟ Ε3-(Ε5+Ε6+Ε7)
Αν. Μακεδ. & Θράκης	7.169	3.189	1.532	3.742	8.463	-1.294
Αττικής	100.428	40.192	13.782	39.748	93.722	6.706
Βορείου Αιγαίου	1.861	694	403	1.499	2.596	-735
Δυτικής Ελλάδας	8.372	3.171	1.191	3.903	8.265	107
Δυτικής Μακεδονίας	2.852	1.189	418	1.053	2.660	192
Ηπείρου	4.988	1.965	933	2.984	5.882	-894
Θεσσαλίας	8.619	4.202	2.128	3.797	10.127	-1.508
Ιονίων Νήσων	3.167	792	2.186	12.319	15.297	-12.130
Κεντρικής Μακεδονίας	32.840	14.475	6.168	15.559	36.202	-3.362
Κρήτης	12.630	4.548	4.013	33.606	42.167	-29.537
Νοτίου Αιγαίου	5.220	1.758	8.166	33.237	43.161	-37.941
Πελοποννήσου	7.652	3.388	2.781	4.782	10.951	-3.299
Στερεάς Ελλάδας	6.217	2.594	1.443	2.112	6.149	68
ΣΥΝΟΛΟ	202.015	82.157	45.144	158.341	285.642	-83.627

Στον πίνακα XII καταγράφονται οι ροές μισθωτής απασχόλησης και το ισοζύγιο, συνοπτικά ανά περιφέρεια για το μήνα Νοέμβριο 2022.

Διάγραμμα XII



Στο διάγραμμα XII αποτυπώνονται οι ροές προσλήψεων – απολύσεων και το ισοζύγιο ανά περιφέρεια κατά το μήνα Νοέμβριο 2022.

Στον πίνακα XIII που ακολουθεί καταγράφεται το ισοζύγιο ροών μισθωτής απασχόλησης από 01.11.2022 – 30.11.2022, ανά Περιφερειακή Ενότητα και αντίστοιχα στον πίνακα XIV καταγράφεται το ισοζύγιο ροών μισθωτής απασχόλησης από 01.01.2022 – 30.11.2022, ανά Περιφερειακή Ενότητα.

Πίνακας XIII

ΝΟΕΜΒΡΙΟΣ 2022 ΠΕΡΙΦΕΡΕΙΑ	ΠΕΡΙΦΕΡΕΙΑΚΗ ΕΝΟΤΗΤΑ	Ε3 (Αναγγελίες Πρόσληψης)	Ε5 (Αναγγελίες Οικειοθελούς Αποχώρησης)	Ε6 (Καταγγελίες Συμβάσεων Αορίστου Χρόνου)	Ε7 (Λήξεις Συμβάσεων Ορισμένου Χρόνου)	ΣΥΝΟΛΟ ΑΠΟΧ/ΣΕΩΝ Ε5+Ε6+Ε7	ΙΣΟΖΥΓΙΟ Ε3 -(Ε5+Ε6+Ε7)
<u>ΑΝΑΤΟΛΙΚΗΣ ΜΑΚΕΔΟΝΙΑΣ, ΘΡΑΚΗΣ</u>	ΔΡΑΜΑΣ	899	399	179	457	1.035	-136
	ΕΒΡΟΥ	1.212	697	207	594	1.498	-286
	ΘΑΣΟΥ	187	41	185	199	425	-238
	ΚΑΒΑΛΑΣ	2.062	962	564	1.091	2.617	-555
	ΞΑΝΘΗΣ	1.626	553	217	830	1.600	26
	ΡΟΔΟΠΗΣ	1.183	537	180	571	1.288	-105
<u>ΑΤΤΙΚΗΣ</u>	ΑΝΑΤΟΛΙΚΗΣ ΑΤΤΙΚΗΣ	11.169	4.424	1.984	5.572	11.980	-811
	ΒΟΡΕΙΟΥ ΤΟΜΕΑ ΑΘΗΝΩΝ	18.041	6.774	1.932	7.228	15.934	2.107
	ΔΥΤΙΚΗΣ ΑΤΤΙΚΗΣ	3.189	2.090	582	475	3.147	42
	ΔΥΤΙΚΟΥ ΤΟΜΕΑ ΑΘΗΝΩΝ	7.254	3.665	982	1.618	6.265	989
	ΚΕΝΤΡΙΚΟΥ ΤΟΜΕΑ ΑΘΗΝΩΝ	35.931	12.203	3.641	16.036	31.880	4.051
	ΝΗΣΩΝ	542	445	680	642	1.767	-1.225
	ΝΟΤΙΟΥ ΤΟΜΕΑ ΑΘΗΝΩΝ	14.531	6.546	1.786	5.056	13.388	1.143
	ΠΕΙΡΑΙΩΣ	9.771	4.045	2.195	3.121	9.361	410
<u>ΒΟΡΕΙΟΥ ΑΙΓΑΙΟΥ</u>	ΙΚΑΡΙΑΣ	42	18	39	53	110	-68
	ΛΕΣΒΟΥ	859	273	164	484	921	-62
	ΛΗΜΝΟΥ	86	36	55	79	170	-84
	ΣΑΜΟΥ	359	100	75	628	803	-444
	ΧΙΟΥ	515	267	70	255	592	-77
<u>ΔΥΤΙΚΗΣ ΕΛΛΑΔΑΣ</u>	ΑΙΤΩΛΟΑΚΑΡΝΑΝΙΑΣ	1.670	603	236	841	1.680	-10
	ΑΧΑΪΑΣ	5.268	2.140	615	2.062	4.817	451
	ΗΛΕΙΑΣ	1.434	428	340	1.000	1.768	-334
<u>ΔΥΤΙΚΗΣ ΜΑΚΕΔΟΝΙΑ</u>	ΓΡΕΒΕΝΩΝ	192	124	49	80	253	-61
	ΚΑΣΤΟΡΙΑΣ	744	268	85	211	564	180
	ΚΟΖΑΝΗΣ	1.567	600	236	610	1.446	121
	ΦΛΩΡΙΝΑΣ	349	197	48	152	397	-48
<u>ΗΠΕΙΡΟΥ</u>	ΑΡΤΑΣ	882	283	93	329	705	177
	ΘΕΣΠΡΩΤΙΑΣ	542	208	242	490	940	-398
	ΙΩΑΝΝΙΝΩΝ	2.942	1.247	241	1.617	3.105	-163
	ΠΡΕΒΕΖΑΣ	622	227	357	548	1.132	-510
<u>ΘΕΣΣΑΛΙΑΣ</u>	ΚΑΡΔΙΤΣΑΣ	1.046	594	231	468	1.293	-247
	ΛΑΡΙΣΑΣ	3.433	1.531	687	1.738	3.956	-523
	ΜΑΓΝΗΣΙΑΣ	2.341	1.247	644	835	2.726	-385
	ΣΠΟΡΑΔΩΝ	77	17	211	120	348	-271
	ΤΡΙΚΑΛΩΝ	1.722	813	355	636	1.804	-82

ΝΟΕΜΒΡΙΟΣ 2022 ΠΕΡΙΦΕΡΕΙΑ (συνέχεια)	ΠΕΡΙΦΕΡΕΙΑΚΗ ΕΝΟΤΗΤΑ	Ε3 (Αναγγελίες Πρόσληψης)	Ε5 (Αναγγελίες Οικειοθελούς Αποχώρησης)	Ε6 (Καταγγελίες Συμβάσεων Αορίστου Χρόνου)	Ε7 (Λήξεις Συμβάσεων Ορισμένου Χρόνου)	ΣΥΝΟΛΟ ΑΠΟΧ/ΣΕΩΝ Ε5+Ε6+Ε7	ΙΣΟΖΥΓΙΟ Ε3 -(Ε5+Ε6+Ε7)
ΙΟΝΙΩΝ ΝΗΣΩΝ	ΖΑΚΥΝΘΟΥ	669	141	323	2.879	3.343	-2.674
	ΙΘΑΚΗΣ	9	1	58	14	73	-64
	ΚΕΡΚΥΡΑΣ	1.776	398	1.351	7.746	9.495	-7.719
	ΚΕΦΑΛΛΗΝΙΑΣ	433	128	283	1.087	1.498	-1.065
	ΛΕΥΚΑΔΑΣ	280	124	171	593	888	-608
ΚΕΝΤΡΙΚΗΣ ΜΑΚΕΔΟΝΙΑΣ	ΗΜΑΘΙΑΣ	1.956	833	302	1.039	2.174	-218
	ΘΕΣΣΑΛΟΝΙΚΗΣ	23.311	10.509	3.498	7.653	21.660	1.651
	ΚΙΛΚΙΣ	692	319	120	306	745	-53
	ΠΕΛΛΑΣ	2.498	741	243	1.650	2.634	-136
	ΠΙΕΡΙΑΣ	1.604	821	528	774	2.123	-519
	ΣΕΡΡΩΝ	1.395	605	232	609	1.446	-51
	ΧΑΛΚΙΔΙΚΗΣ	1.384	647	1.245	3.528	5.420	-4.036
ΚΡΗΤΗΣ	ΗΡΑΚΛΕΙΟΥ	6.501	2.693	1.436	15.521	19.650	-13.149
	ΛΑΣΙΘΙΟΥ	1.610	453	527	5.011	5.991	-4.381
	ΡΕΘΥΜΝΟΥ	1.480	534	847	5.223	6.604	-5.124
	ΧΑΝΙΩΝ	3.039	868	1.203	7.851	9.922	-6.883
ΝΟΤΙΟΥ ΑΙΓΑΙΟΥ	ΑΝΔΡΟΥ	27	19	89	27	135	-108
	ΘΗΡΑΣ	864	343	2.901	5.793	9.037	-8.173
	ΚΑΛΥΜΝΟΥ	170	70	310	241	621	-451
	ΚΑΡΠΑΘΟΥ	23	3	81	103	187	-164
	ΚΕΑΣ-ΚΥΘΝΟΥ	20	15	87	9	111	-91
	ΚΩ	597	97	395	7.986	8.478	-7.881
	ΜΗΛΟΥ	87	48	403	53	504	-417
	ΜΥΚΟΝΟΥ	403	198	890	1.869	2.957	-2.554
	ΝΑΞΟΥ	191	60	370	445	875	-684
	ΠΑΡΟΥ	209	122	844	330	1.296	-1.087
	ΡΟΔΟΥ	2.197	607	1.465	16.032	18.104	-15.907
	ΣΥΡΟΥ	355	141	229	126	496	-141
ΤΗΝΟΥ	77	35	102	223	360	-283	
ΠΕΛΟΠΟΝΝΗΣΟΥ	ΑΡΓΟΛΙΔΑΣ	2.238	808	728	1.141	2.677	-439
	ΑΡΚΑΔΙΑΣ	692	378	178	285	841	-149
	ΚΟΡΙΝΘΙΑΣ	1.691	800	467	1.117	2.384	-693
	ΛΑΚΩΝΙΑΣ	992	416	467	525	1.408	-416
	ΜΕΣΣΗΝΙΑΣ	2.039	986	941	1.714	3.641	-1.602
ΣΤΕΡΕΑΣ ΕΛΛΑΔΑΣ	ΒΟΙΩΤΙΑΣ	1.819	756	395	538	1.689	130
	ΕΥΒΟΙΑΣ	2.287	1.074	691	855	2.620	-333
	ΕΥΡΥΤΑΝΙΑΣ	105	42	14	80	136	-31
	ΦΘΙΩΤΙΔΑΣ	1.776	562	240	444	1.246	530
	ΦΩΚΙΔΑΣ	230	160	103	195	458	-228
ΣΥΝΟΛΟ		202.015	82.157	45.144	158.341	285.642	-83.627

Πίνακας XIV

01.01.2022 – 30.11.2022 ΠΕΡΙΦΕΡΕΙΑ	ΠΕΡΙΦΕΡΕΙΑΚΗ ΕΝΟΤΗΤΑ	Ε3 (Αναγγελίες Πρόσληψης)	Ε5 (Αναγγελίες Οικειοθελούς Αποχώρησης)	Ε6 (Καταγγελίες Συμβάσεων Αορίστου Χρόνου)	Ε7 (Λήξεις Συμβάσεων Ορισμένου Χρόνου)	ΣΥΝΟΛΟ ΑΠΟΧ/ΣΕΩΝ Ε5+Ε6+Ε7	ΙΣΟΖΥΓΙΟ Ε3 -(Ε5+Ε6+Ε7)
<u>ΑΝΑΤΟΛΙΚΗΣ ΜΑΚΕΔΟΝΙΑΣ, ΘΡΑΚΗΣ</u>	ΔΡΑΜΑΣ	12.872	5.120	1.568	5.469	12.157	715
	ΕΒΡΟΥ	18.588	8.838	2.293	7.788	18.919	-331
	ΘΑΣΟΥ	8.798	2.017	2.334	4.290	8.641	157
	ΚΑΒΑΛΑΣ	28.716	11.747	5.232	11.080	28.059	657
	ΞΑΝΘΗΣ	20.141	7.299	1.759	11.561	20.619	-478
	ΡΟΔΟΠΗΣ	16.284	7.437	1.345	7.006	15.788	496
<u>ΑΤΤΙΚΗΣ</u>	ΑΝΑΤΟΛΙΚΗΣ ΑΤΤΙΚΗΣ	145.306	56.527	17.378	64.907	138.812	6.494
	ΒΟΡΕΙΟΥ ΤΟΜΕΑ ΑΘΗΝΩΝ	196.228	77.485	19.839	89.400	186.724	9.504
	ΔΥΤΙΚΗΣ ΑΤΤΙΚΗΣ	38.498	21.947	6.006	8.066	36.019	2.479
	ΔΥΤΙΚΟΥ ΤΟΜΕΑ ΑΘΗΝΩΝ	77.432	41.531	11.221	23.575	76.327	1.105
	ΚΕΝΤΡΙΚΟΥ ΤΟΜΕΑ ΑΘΗΝΩΝ	343.369	139.275	36.085	160.265	335.625	7.744
	ΝΗΣΩΝ	13.870	4.871	3.481	5.329	13.681	189
	ΝΟΤΙΟΥ ΤΟΜΕΑ ΑΘΗΝΩΝ	155.665	70.457	17.237	64.728	152.422	3.243
	ΠΕΙΡΑΙΩΣ	110.976	45.501	22.215	39.970	107.686	3.290
<u>ΒΟΡΕΙΟΥ ΑΙΓΑΙΟΥ</u>	ΙΚΑΡΙΑΣ	1.121	274	260	563	1.097	24
	ΛΕΣΒΟΥ	12.736	4.581	1.590	6.693	12.864	-128
	ΛΗΜΝΟΥ	2.490	994	564	894	2.452	38
	ΣΑΜΟΥ	8.214	1.613	624	5.893	8.130	84
	ΧΙΟΥ	8.976	4.030	680	4.323	9.033	-57
<u>ΔΥΤΙΚΗΣ ΕΛΛΑΔΑΣ</u>	ΑΙΤΩΛΟΑΚΑΡΝΑΝΙΑΣ	19.987	7.353	2.414	10.553	20.320	-333
	ΑΧΑΪΑΣ	63.477	27.096	7.597	28.043	62.736	741
	ΗΛΕΙΑΣ	18.757	6.124	3.029	9.516	18.669	88
<u>ΔΥΤΙΚΗΣ ΜΑΚΕΔΟΝΙΑ</u>	ΓΡΕΒΕΝΩΝ	3.138	1.479	360	1.255	3.094	44
	ΚΑΣΤΟΡΙΑΣ	7.165	2.480	779	3.798	7.057	108
	ΚΟΖΑΝΗΣ	18.057	7.308	2.139	7.798	17.245	812
	ΦΛΩΡΙΝΑΣ	5.057	2.306	468	2.210	4.984	73
<u>ΗΠΕΙΡΟΥ</u>	ΑΡΤΑΣ	9.153	3.161	871	5.203	9.235	-82
	ΘΕΣΠΡΩΤΙΑΣ	10.184	3.478	1.333	5.101	9.912	272
	ΙΩΑΝΝΙΝΩΝ	36.808	14.038	2.383	20.081	36.502	306
	ΠΡΕΒΕΖΑΣ	14.424	4.610	2.250	7.507	14.367	57
<u>ΘΕΣΣΑΛΙΑΣ</u>	ΚΑΡΔΙΤΣΑΣ	12.284	5.983	1.537	4.603	12.123	161
	ΛΑΡΙΣΑΣ	48.692	19.686	6.106	22.276	48.068	624
	ΜΑΓΝΗΣΙΑΣ	34.919	16.008	5.671	13.429	35.108	-189
	ΣΠΟΡΑΔΩΝ	9.158	2.018	3.993	3.217	9.228	-70
	ΤΡΙΚΑΛΩΝ	20.537	9.448	2.578	8.420	20.446	91

01.01.2022 – 30.11.2022 ΠΕΡΙΦΕΡΕΙΑ (συνέχεια)	ΠΕΡΙΦΕΡΕΙΑΚΗ ΕΝΟΤΗΤΑ	Ε3 (Αναγγελίες Πρόσληψης)	Ε5 (Αναγγελίες Οικειοθελούς Αποχώρησης)	Ε6 (Καταγγελίες Συμβάσεων Αορίστου Χρόνου)	Ε7 (Λήξεις Συμβάσεων Ορισμένου Χρόνου)	ΣΥΝΟΛΟ ΑΠΟΧ/ΣΕΩΝ Ε5+Ε6+Ε7	ΙΣΟΖΥΓΙΟ Ε3 -(Ε5+Ε6+Ε7)
ΙΟΝΙΩΝ ΝΗΣΩΝ	ΖΑΚΥΝΘΟΥ	25.202	3.932	1.871	19.019	24.822	380
	ΙΘΑΚΗΣ	576	140	333	100	573	3
	ΚΕΡΚΥΡΑΣ	51.548	9.367	6.217	35.259	50.843	705
	ΚΕΦΑΛΛΗΝΙΑΣ	13.756	2.968	1.677	8.836	13.481	275
	ΛΕΥΚΑΔΑΣ	11.146	2.467	1.256	7.209	10.932	214
ΚΕΝΤΡΙΚΗΣ ΜΑΚΕΔΟΝΙΑΣ	ΗΜΑΘΙΑΣ	25.752	9.018	3.499	12.150	24.667	1.085
	ΘΕΣΣΑΛΟΝΙΚΗΣ	256.011	116.272	32.989	98.092	247.353	8.658
	ΚΙΛΚΙΣ	8.367	3.935	1.129	3.216	8.280	87
	ΠΕΛΛΑΣ	32.529	10.167	3.207	17.935	31.309	1.220
	ΠΙΕΡΙΑΣ	30.387	14.481	4.857	10.875	30.213	174
	ΣΕΡΡΩΝ	19.431	7.473	2.122	9.249	18.844	587
	ΧΑΛΚΙΔΙΚΗΣ	60.481	21.202	12.671	26.078	59.951	530
ΚΡΗΤΗΣ	ΗΡΑΚΛΕΙΟΥ	102.770	32.404	7.788	60.692	100.884	1.886
	ΛΑΣΙΘΙΟΥ	27.745	6.011	2.146	19.024	27.181	564
	ΡΕΘΥΜΝΟΥ	30.306	8.021	2.752	18.828	29.601	705
	ΧΑΝΙΩΝ	59.970	14.383	5.330	39.534	59.247	723
ΝΟΤΙΟΥ ΑΙΓΑΙΟΥ	ΑΝΔΡΟΥ	1.915	556	1.011	370	1.937	-22
	ΘΗΡΑΣ	35.984	8.396	7.625	19.168	35.189	795
	ΚΑΛΥΜΝΟΥ	4.749	1.457	1.538	1.621	4.616	133
	ΚΑΡΠΑΘΟΥ	1.988	251	640	1.149	2.040	-52
	ΚΕΑΣ - ΚΥΘΟΥ	1.877	675	852	230	1.757	120
	ΚΩ	27.582	5.691	1.291	20.258	27.240	342
	ΜΗΛΟΥ	5.691	1.519	3.418	700	5.637	54
	ΜΥΚΟΝΟΥ	28.497	7.260	6.644	14.475	28.379	118
	ΝΑΞΟΥ	9.500	2.340	2.579	4.459	9.378	122
	ΠΑΡΟΥ	13.232	3.807	5.596	3.543	12.946	286
	ΡΟΔΟΥ	65.896	14.208	5.135	44.548	63.891	2.005
	ΣΥΡΟΥ	6.896	2.487	1.502	2.713	6.702	194
	ΤΗΝΟΥ	4.009	1.316	836	1.867	4.019	-10
ΠΕΛΟΠΟΝΝΗΣΟΥ	ΑΡΓΟΛΙΔΑΣ	25.612	9.880	5.484	9.665	25.029	583
	ΑΡΚΑΔΙΑΣ	12.381	5.885	1.264	5.025	12.174	207
	ΚΟΡΙΝΘΙΑΣ	28.496	11.372	3.750	13.309	28.431	65
	ΛΑΚΩΝΙΑΣ	13.612	5.239	2.257	6.255	13.751	-139
	ΜΕΣΣΗΝΙΑΣ	31.254	13.194	5.171	11.994	30.359	895
ΣΤΕΡΕΑΣ ΕΛΛΑΔΑΣ	ΒΟΙΩΤΙΑΣ	21.414	9.967	3.044	7.637	20.648	766
	ΕΥΒΟΙΑΣ	33.486	14.057	6.177	12.314	32.548	938
	ΕΥΡΥΤΑΝΙΑΣ	1.613	509	224	1.050	1.783	-170
	ΦΘΙΩΤΙΔΑΣ	18.878	7.011	3.386	7.278	17.675	1.203
	ΦΩΚΙΔΑΣ	4.588	1.706	455	2.604	4.765	-177
ΣΥΝΟΛΟ		2.707.204	1.035.144	354.942	1.253.138	2.643.224	63.980

Πίνακας XV

ΜΗΝΑΣ	Ε3 (Αναγγελίες Πρόσληψης από χειρόγραφες υποβολές)	Μερίδιο συμμετοχής αναγγελιών προσλήψεων από χειρόγραφες υποβολές στο σύνολο των αναγγελιών πρόσληψης μέσω χειρόγραφων υποβολών και Πληροφοριακού Συστήματος «ΕΡΓΑΝΗ»	ΣΥΝΟΛΟ Ε5+Ε6+Ε7 (Καταγγελίες και λήξεις συμβάσεων, αναγγελίες οικειοθελούς αποχώρησης, από χειρόγραφες υποβολές)	Μερίδιο συμμετοχής απολύσεων από χειρόγραφες υποβολές στο σύνολο των απολύσεων μέσω χειρόγραφων υποβολών και Πληροφοριακού Συστήματος «ΕΡΓΑΝΗ»	ΙΣΟΖΥΓΙΟ Ε3-(Ε5+Ε6+Ε7) Προσλήψεων – Απολύσεων μέσω χειρόγραφων υποβολών
2022					
Ιανουάριος	301	0,22%	797	0,48%	-496
Φεβρουάριος	384	0,25%	714	0,51%	-330
Μάρτιος	361	0,18%	695	0,42%	-334
Απρίλιος	423	0,14%	400	0,23%	23
Μάιος	622	0,19%	540	0,24%	82
Ιούνιος	536	0,16%	471	0,15%	65
Ιούλιος	490	0,18%	528	0,19%	-38
Αύγουστος	326	0,16%	415	0,18%	-89
Σεπτέμβριος	531	0,15%	529	0,17%	2
Οκτώβριος	371	0,15%	507	0,14%	-136
Νοέμβριος	504	0,25%	655	0,23%	-151

Στον **πίνακα XV** καταγράφονται οι ροές μισθωτής απασχόλησης ανά μήνα οι οποίες κατατέθηκαν **χειρόγραφα** (εκπρόθεσμες υποβολές – ειδικές κατηγορίες επιχειρήσεων) από 01.01.2022 έως και 30.11.2022 στις περιφερειακές υπηρεσίες της ΔΥΠΙΑ, καθώς επίσης και το μερίδιο συμμετοχής τους στο σύνολο των ροών που αντλούνται τόσο από το Πληροφοριακό Σύστημα «ΕΡΓΑΝΗ» όσο και από τις χειρόγραφες υποβολές.