



# Encuesta Plaza Pública

Tercera semana de Mayo - Estudio N°332

# Metodología

## Técnica

Encuestas Telefónicas aplicada a través de sistema Cati a celulares de prepago y post pago.

## Universo

Hombres y mujeres mayores de 18 años, habitantes de las 16 regiones del país.

## Muestreo

Muestreo probabilístico con selección aleatoria de individuo y estratificado previamente por región.

## Muestra y cobertura semanal

708 casos. Margen de error de +/- 3,7 puntos porcentuales al 95% de confianza.

Se alcanzó una cobertura total de 185 comunas. El 90% de la muestra fue aplicada en población urbana y el 10% en población rural.

## Tasa de logro

Para lograr los 708 casos efectivos se realizaron un total de 2.914 llamados, lo que representa una tasa de éxito del 24%.

## Ponderación

Los datos fueron ponderados a nivel de sujetos por zona, género y edad, obteniendo una muestra de representación nacional para el universo en estudio.

## Fecha de terreno

Miércoles 20 al Viernes 22 de Mayo de 2020.

A photograph of Sebastián Piñera, the former President of Chile, speaking at a podium. He is wearing a dark blue suit, a white striped shirt, and a blue tie. He has a small Chilean flag pin on his lapel. He is gesturing with his right hand. The background is a blurred architectural setting.

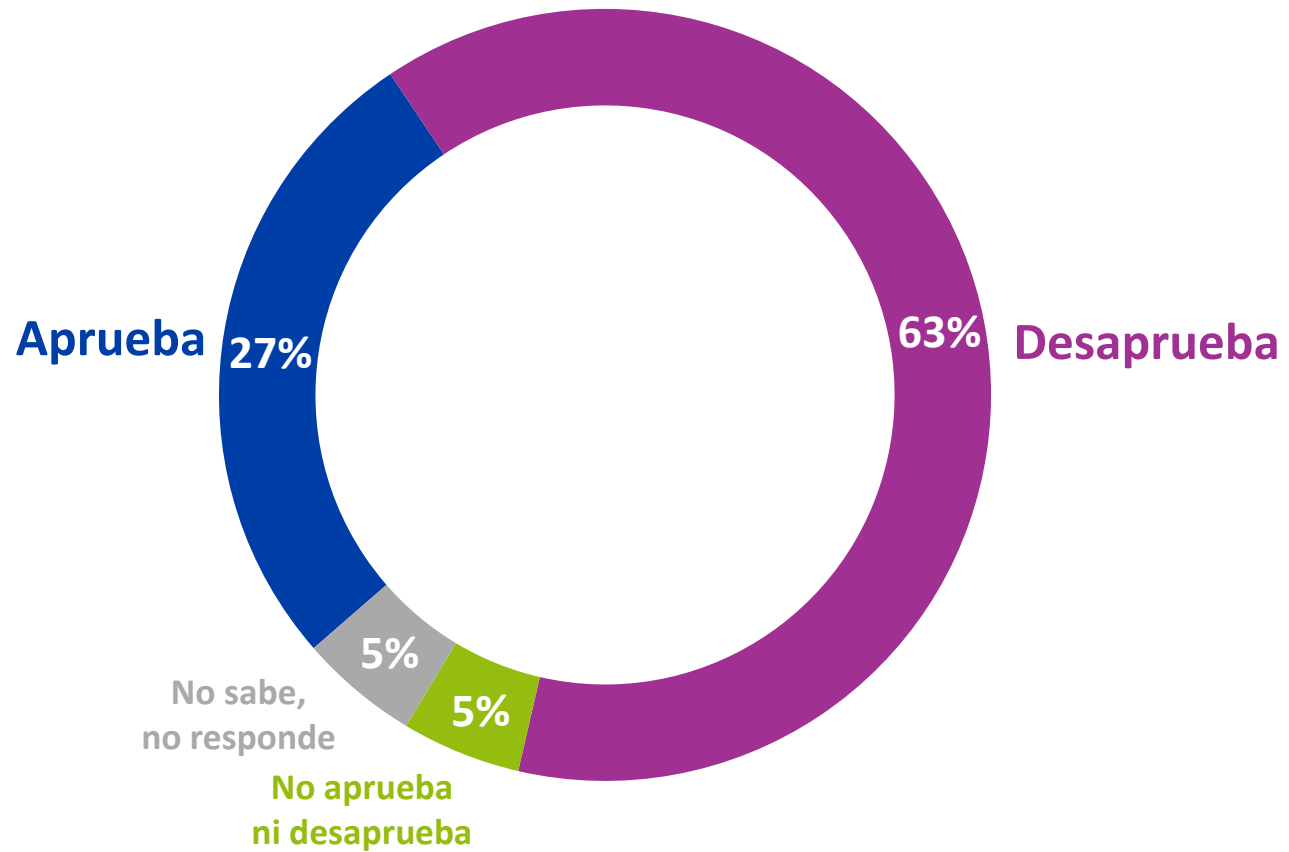
# APROBACIÓN GOBIERNO

---

SEBASTIÁN PIÑERA

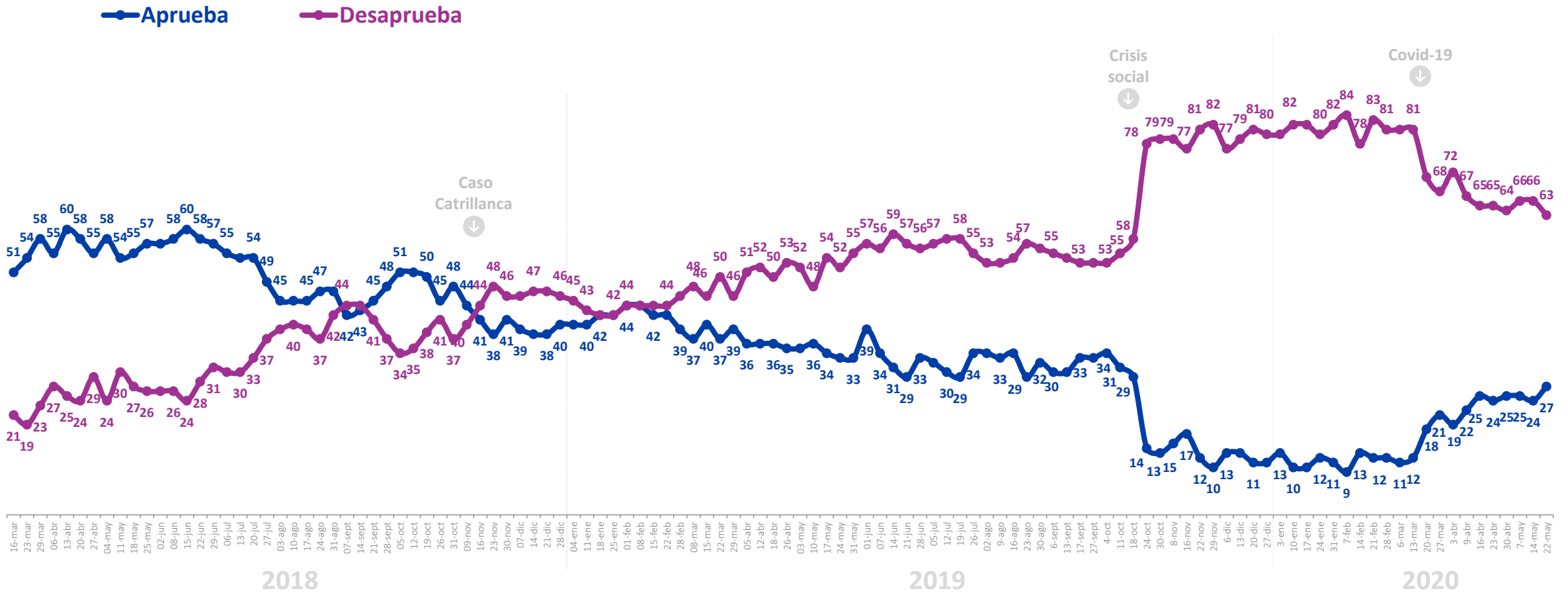
# Aprobación Presidencial

Independiente de su posición política, ¿Usted aprueba o desaprueba la forma como **Sebastián Piñera** está conduciendo su gobierno? %



# Aprobación Presidencial

Independiente de su posición política, ¿Usted aprueba o desaprueba la forma como **Sebastián Piñera** está conduciendo su gobierno? %

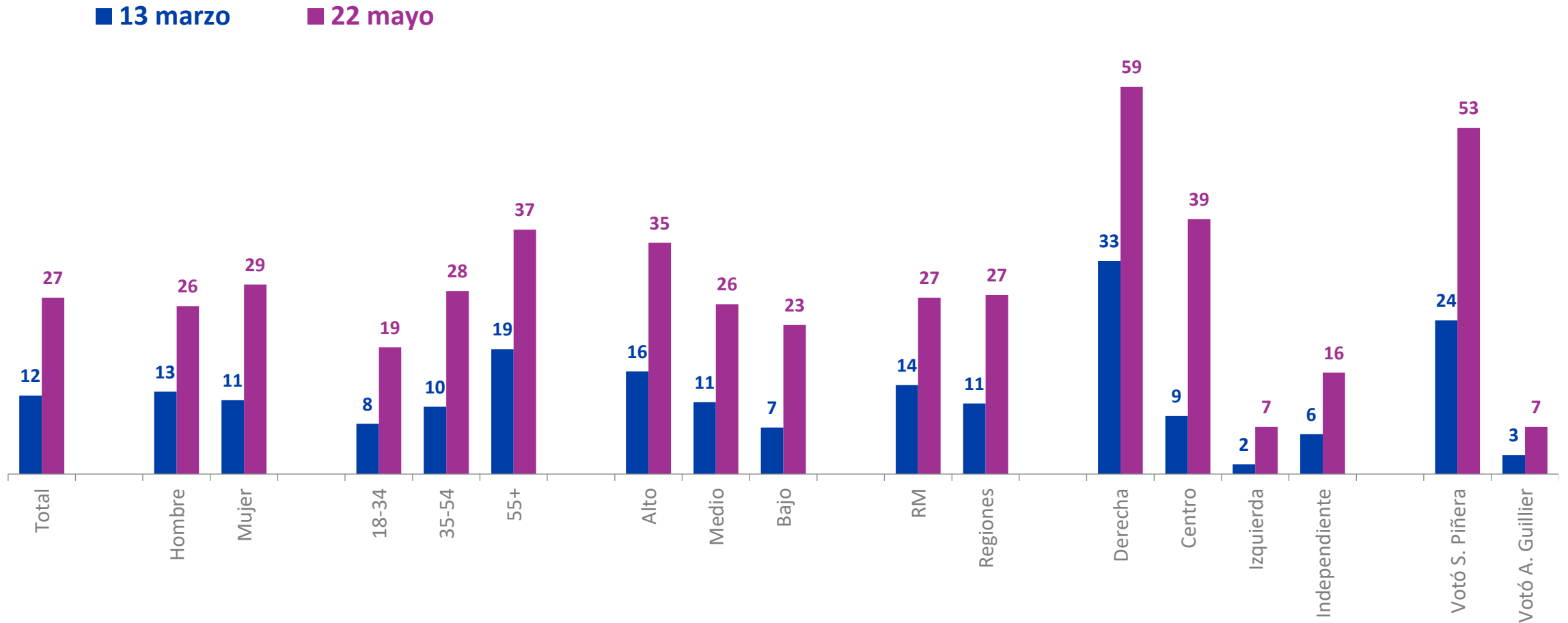


\*Se omiten categorías “Ni aprueba ni desaprueba” y “No sabe, no responde”

# Aprobación Presidencial

Independiente de su posición política, ¿Usted aprueba o desaprueba la forma como **Sebastián Piñera** está conduciendo su gobierno?

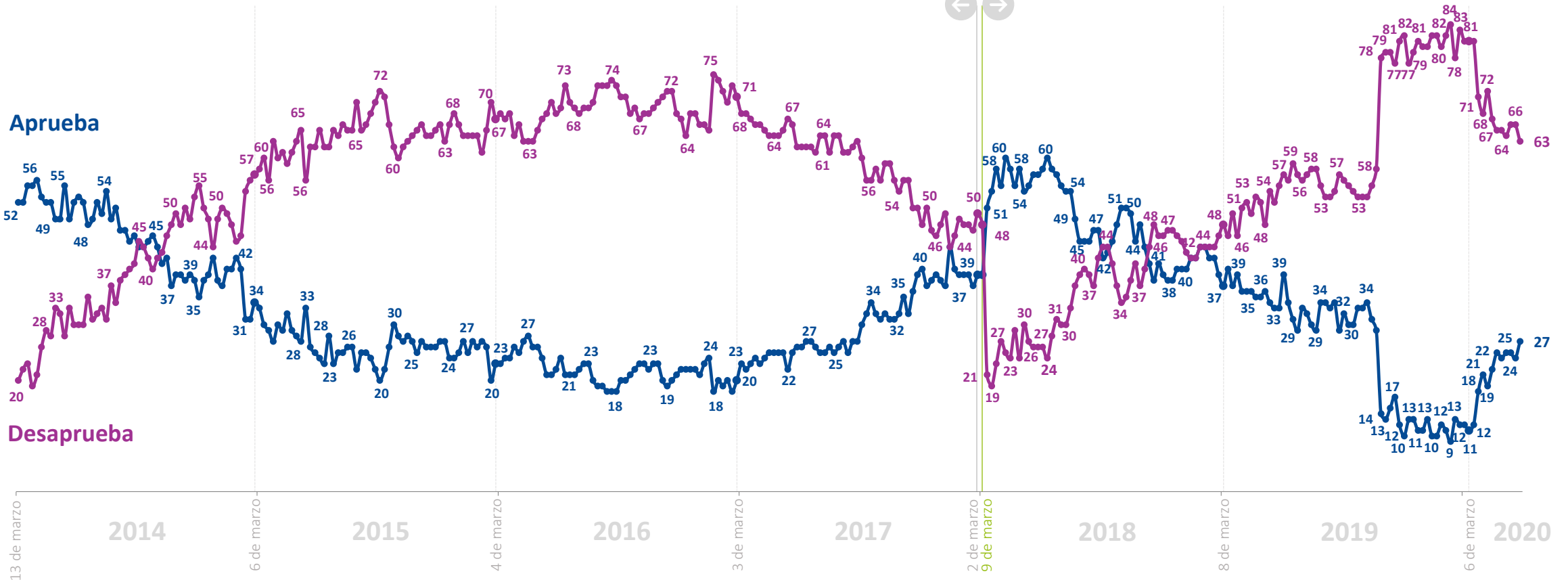
% Aprueba



# Histórico. Aprobación Presidencial



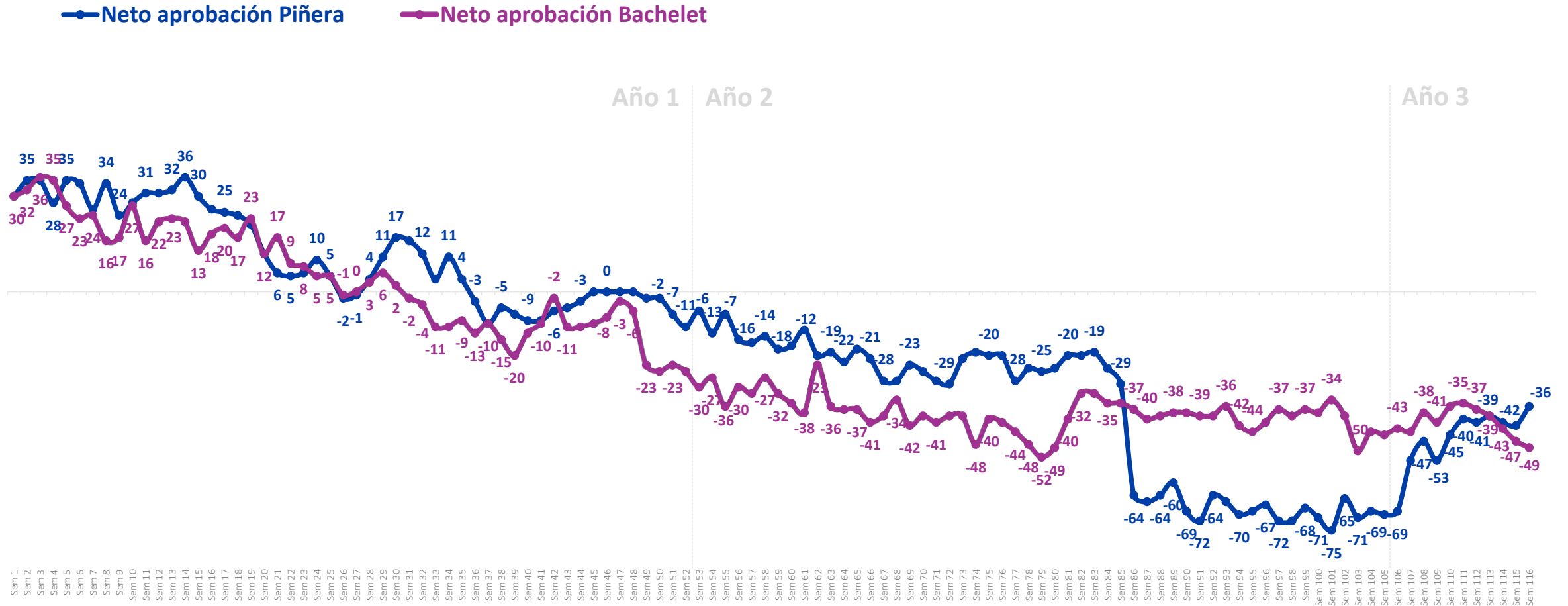
Michelle Bachelet  
Sebastián Piñera



\*Se omiten categorías "Ni aprueba ni desaprueba" y "No sabe, no responde"

# Neto de Aprobación Presidencial

(% aprobadores – desaprobadores)



\*Diferencia entre aprobadores y desaprobadores



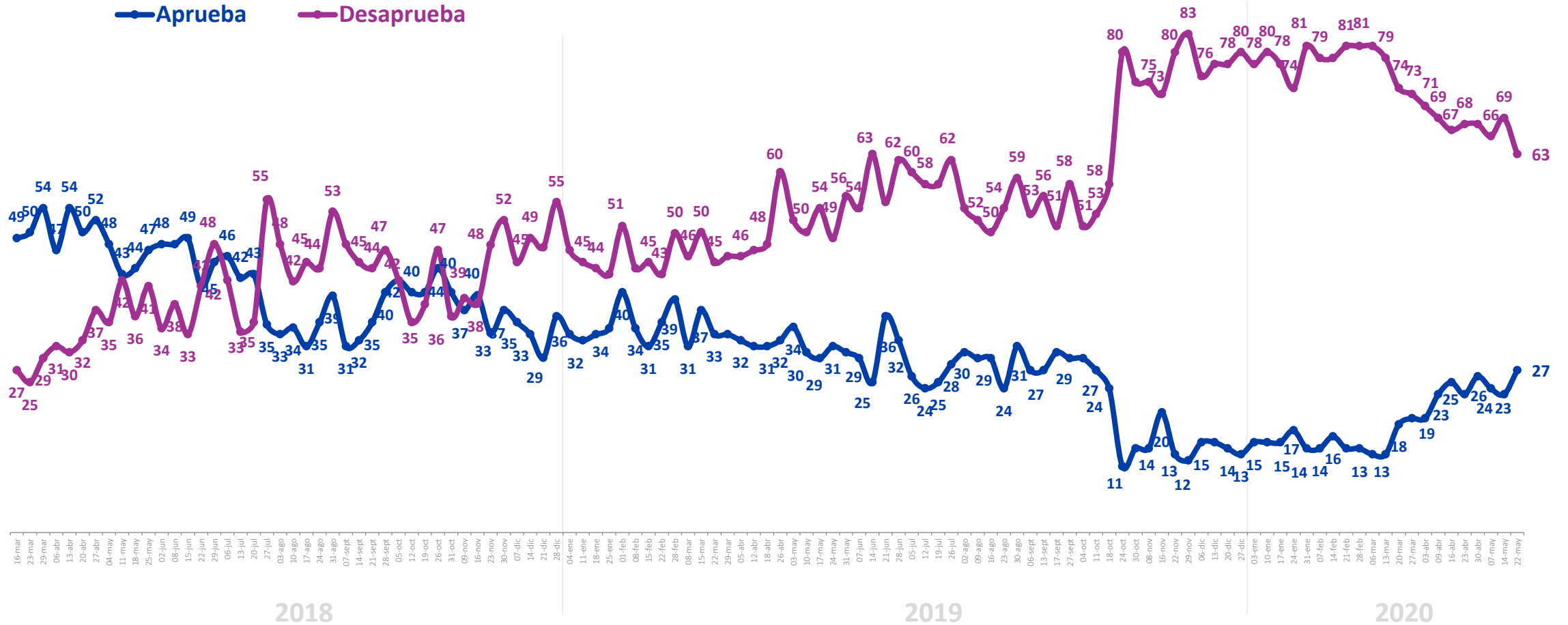
# GABINETE

---



# Aprobación Gabinete

En general, ¿Usted aprueba o desaprueba el desempeño del actual equipo de ministras y ministros del Presidente Piñera? %

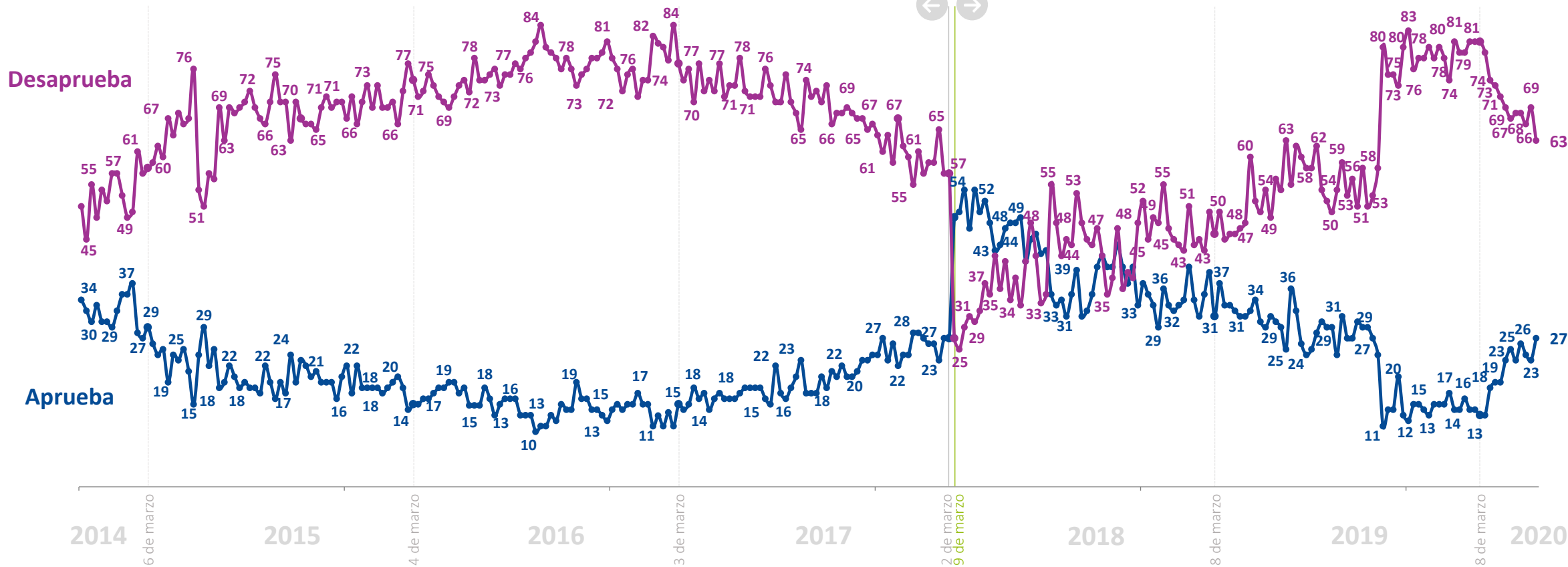


\*Se omiten categorías “Ni aprueba ni desaprueba” y “No sabe, no responde”.

# Histórico. Aprobación Gabinete



Michelle Bachelet  
Sebastián Piñera

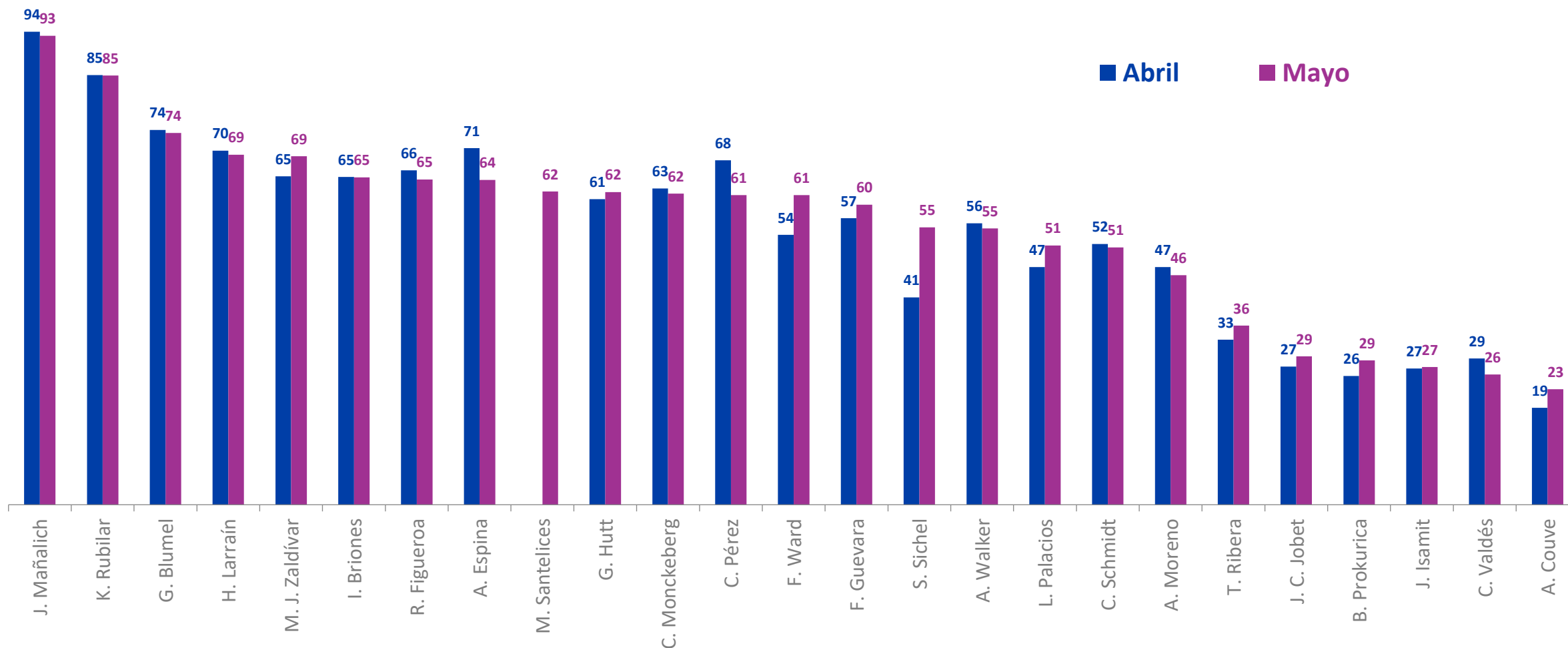


\*Se omiten categorías "Ni aprueba ni desaprueba" y "No sabe, no responde".

# Conocimiento equipo de gobierno

¿Usted conoce o ha oído hablar de los/as siguientes ministros/as o personajes?




% Que conoce



# Conocimiento equipo de gobierno

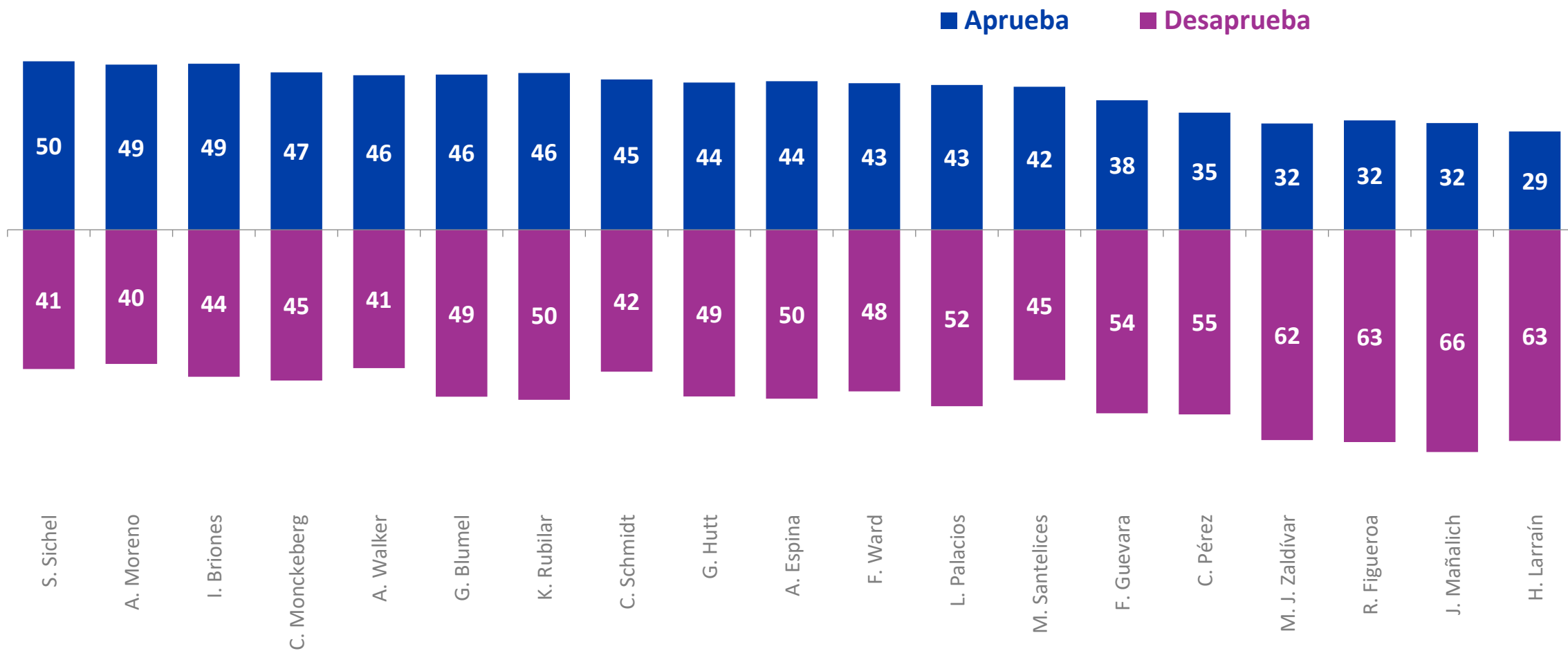
¿Usted conoce o ha oído hablar de los/as siguientes ministros/as o personajes?

% Que conoce

	Mar 2018	Abr 2018	May 2018	Jun 2018	Jul 2018	Ago 2018	Sept 2018	Oct 2018	Nov 2018	Dic 2018	Ene 2019	Feb 2019	Mar 2019	Abr 2019	May 2019	Jun 2019	Jul 2019	Ago 2019	Sept 2019	Oct 2019	Nov 2019	Dic 2019	Ene 2020	Feb 2020	Mar 2020	Abr 2020	May 2020	
<b>J. Mañalich</b>																77	79	80	81	86	86	88	91	90	89	94	93	
<b>K. Rubilar</b>			62					68	68				59	59					62	88	87	87	88	87	86	85	85	
<b>G. Blumel</b>	43	44	44	40	40	44	44	41	42	41	40	40	35	40	40	41	40	41	37	66	69	76	77	75	72	74	74	
<b>H. Larraín</b>	80	80	80	82	80	78	78	76	81	78	72	72	76	76	76	75	73	77	75	81	75	80	78	77	72	70	69	
<b>M. J. Zaldívar</b>																				55	58	61	62	60	62	65	69	
<b>I. Briones</b>																				43	60	59	64	61	59	65	65	
<b>R. Figueroa</b>																	35								60	66	65	
<b>A. Espina</b>	70	69	67	68	68	67	67	66	71	71	65	66	67	64	64	64	68	67	63	69	73	74	73	72	68	71	64 	
<b>M. Santelices</b>																											62	
<b>G. Hutt</b>	29	39	38	39	40	41	44	45	52	51	55	49	57	54	49	45	46	52	52	66	63	60	64	62	60	61	62	
<b>C. Monckeberg</b>	65	60	61	60	61	61	60	60	62	62	57	60	58	60	62	62	64	63	66	68	62	69	68	70	61	63	62	
<b>C. Pérez</b>	81	79	79	76	77	82	78	77	80	78	76	73	77	76	74	76	71	77	75	82	76	75	75	73	68	68	61 	
<b>F. Ward</b>	37	35	37	33	34	34	34	35	37	34	32	45	38	41	41	40	39	41	40	52	57	60	61	62	56	54	61 	
<b>F. Guevara</b>																						49	60	61	50	57	60	
<b>S. Sichel</b>																							49	60	61	50	60	
<b>A. Walker</b>	51	51	55	49	48	51	51	49	51	50	47	50	48	52	49	48	48	53	55	54	56	59	66	64	53	56	55	
<b>L. Palacios</b>																					32	40	36	41	53	49	47	51
<b>C. Schmidt</b>						62	66	58	56	60	54	54	55	58	54	55	50	54	59	56	54	63	64	64	57	52	51	
<b>A. Moreno</b>	47	46	42	40	42	44	41	40	47	45	43	37	37	38	41	49	49	52	53	49	50	53	53	54	46	47	46	
<b>T. Ribera</b>																33	30	35	32	34	31	35	31	35	32	33	36	
<b>J. C. Jobet</b>																27	25	29	29	30	30	31	32	35	26	27	29	
<b>B. Prokurica</b>	33	33	35	33	32	30	31	30	32	30	28	28	28	29	26	33	31	32	29	30	28	30	31	36	26	26	29	
<b>J. Isamit</b>																					40	30	33	32	35	29	27	27
<b>C. Valdés</b>						38	39	32	37	35	33	32	29	33	29	32	29	33	33	33	33	28	33	30	31	27	29	26
<b>A. Couve</b>										30	26	23	20	20	17	21	21	20	23	21	21	21	22	24	20	19	23	

## Aprobación equipo de gobierno

Independiente de su posición política, ¿Usted aprueba o desaprueba la forma en cómo los/as siguientes ministros/as están desarrollando su labor? %



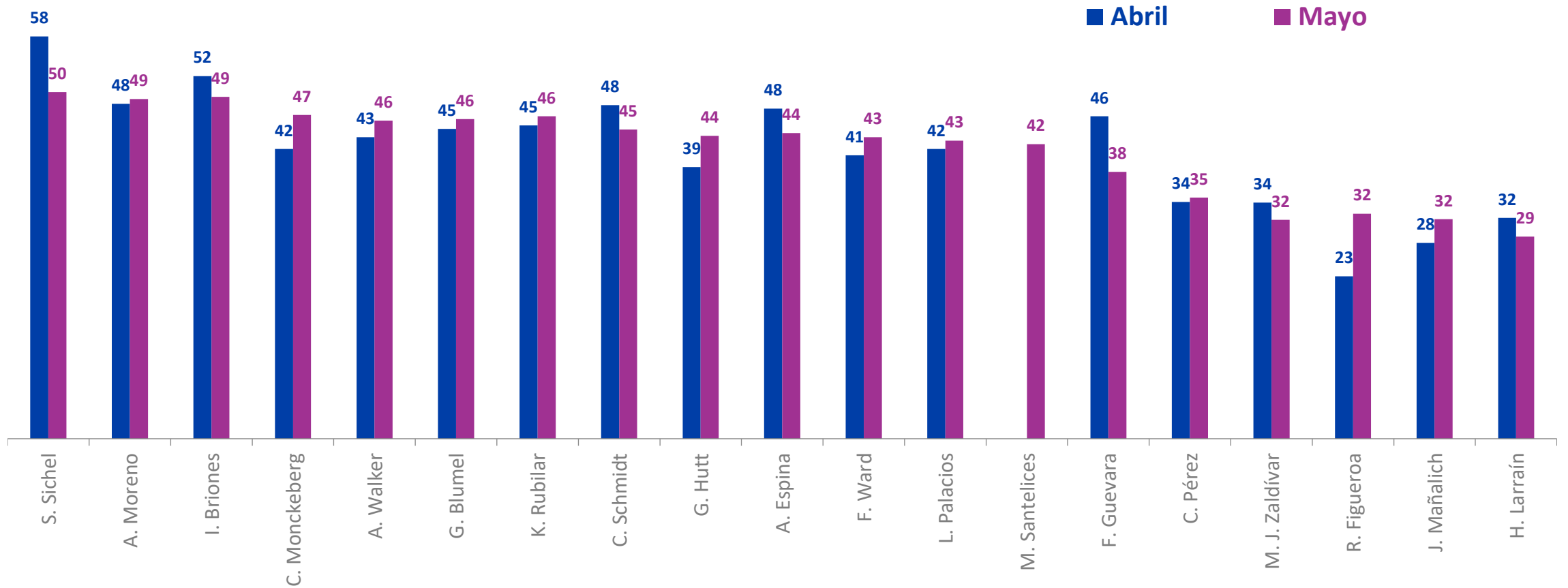
Casos: En base a conocimiento de cada ministro/a. Se omiten categorías "Ni aprueba ni desaprueba" y "No sabe, no responde".

\*Se grafican ministros/as con más del 40% de conocimiento.

# Aprobación equipo de gobierno

Independiente de su posición política, ¿Usted aprueba o desaprueba la forma en cómo los/as siguientes ministros/as están desarrollando su labor?

% Aprueba



# Aprobación equipo de gobierno

Independiente de su posición política, ¿Usted aprueba o desaprueba la forma en cómo los/as siguientes ministros/as están desarrollando su labor?

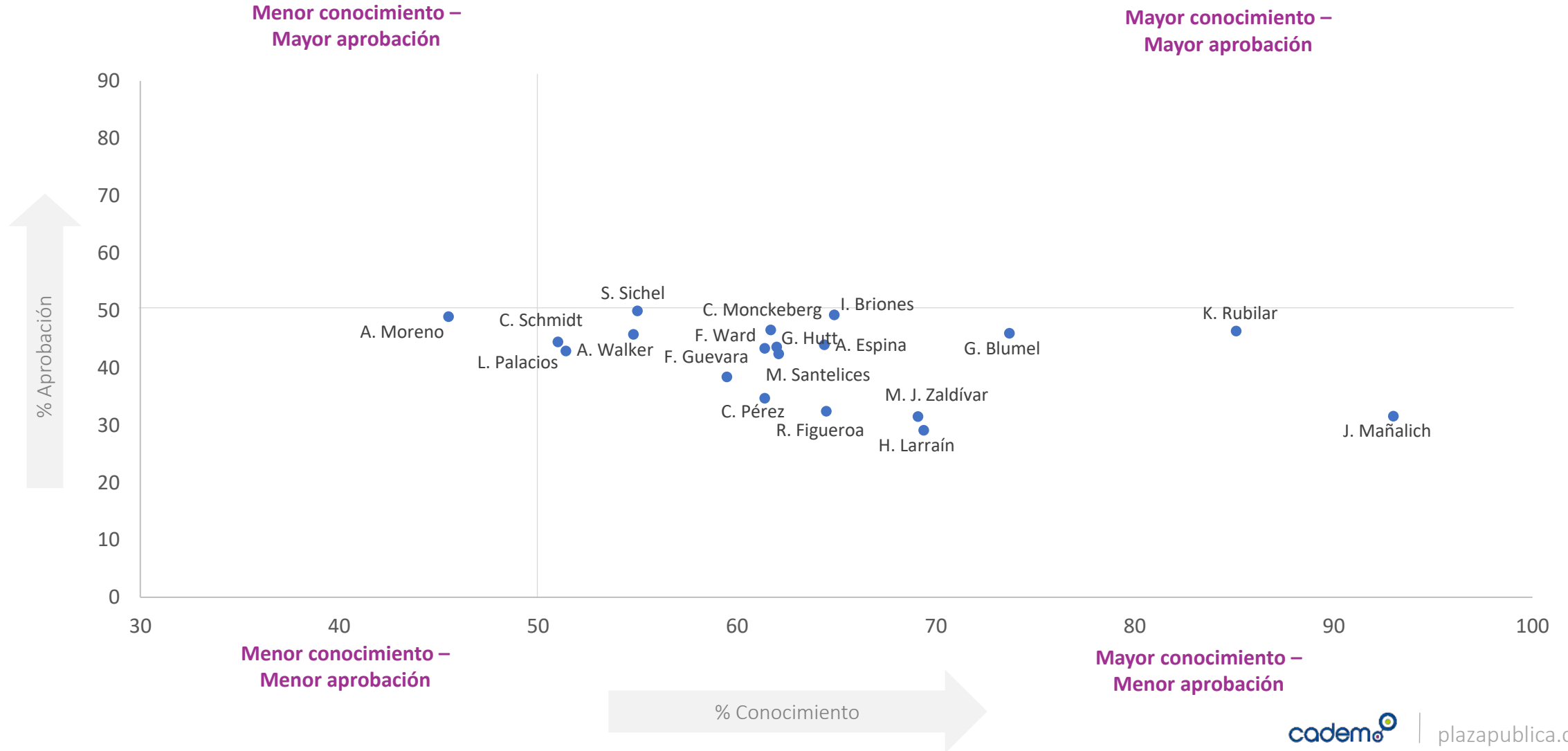
% Aprueba

	Mar 2018	Abr 2018	May 2018	Jun 2018	Jul 2018	Ago 2018	Sept 2018	Oct 2018	Nov 2018	Dic 2018	Ene 2019	Feb 2019	Mar 2019	Abr 2019	May 2019	Jun 2019	Jul 2019	Ago 2019	Sept 2019	Oct 2019	Nov 2019	Dic 2019	Ene 2020	Feb 2020	Mar 2020	Abr 2020	May 2020	
<b>S. Sichel</b>																							39	39		58	50	↓
<b>A. Moreno</b>	64	64	63	65	63	61	65	61	60	59	60				59	58	55	54	55	44	33	34	42	38	37	48	49	
<b>I. Briones</b>																				36	41	38	43	45	44	52	49	
<b>C. Monckeberg</b>	56	59	60	61	56	59	63	53	59	54	56	52	57	52	58	53	53	47	58	34	35	29	37	32	41	42	47	↑
<b>A. Walker</b>	62	57	57	59	56	59	59	52	54	52	57	49	52	52	46	54	50	49	47	36	33	32	32	28	36	43	46	
<b>G. Blumel</b>	69	69	68	67	63	63	65	62	61	55	58	55		58	54	56	57	50		44	40	33	38	37	37	45	46	
<b>K. Rubilar</b>			65					62	57				55	47					47	50	45	39	40	41	42	45	46	
<b>C. Schmidt</b>						50	53	51	51	54	56	55	58	56	51	55	52	49	56	45	39	30	34	34	41	48	45	
<b>G. Hutt</b>					45	46	56	48	60	65	64	59	60	58	54	59	53	57	64	20	21	20	26	29	33	39	44	↑
<b>A. Espina</b>	65	66	67	64	65	65	71	60	55	52	57	55	55	55	50	53	55	54	58	34	27	29	35	31	36	48	44	
<b>F. Ward</b>												58		56	52	59		56	61	34	36	28	34	34	37	41	43	
<b>L. Palacios</b>																							34	34	37	42	43	
<b>M. Santelices</b>																											42	
<b>F. Guevara</b>																						23	27	32	36	46	38	↓
<b>C. Pérez</b>	67	66	68	67	67	63	68	62	58	55	57	54	54	58	53	54	52	45	49	24	24	26	29	27	30	34	35	
<b>M. J. Zaldívar</b>																				29	29	30	34	33	32	34	32	
<b>R. Figueroa</b>																	23								29	23	32	↑
<b>J. Mañalich</b>																37	39	35	38	15	11	13	13	14	25	28	32	
<b>H. Larraín</b>	54	49	46	47	44	47	53	44	45	42	41	39	37	35	35	38	36	36	38	27	21	21	26	24	24	32	29	



# Conocimiento y aprobación de Gabinete

Mayo 2020



CORONA

# CORONAVIRUS

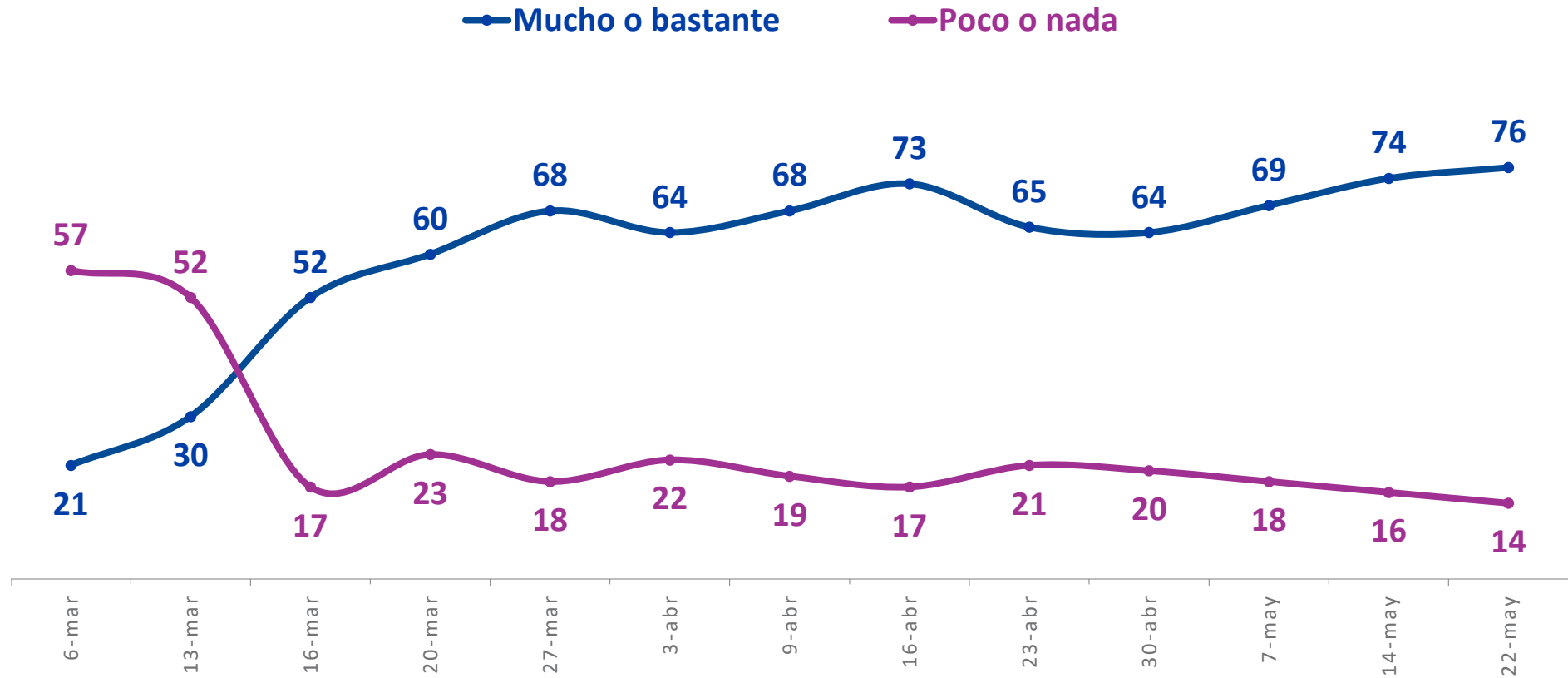
---

## EN CHILE



# Preocupación por contagio de coronavirus

¿Cuan preocupado está usted de la posibilidad de contagiarse con Coronavirus? %

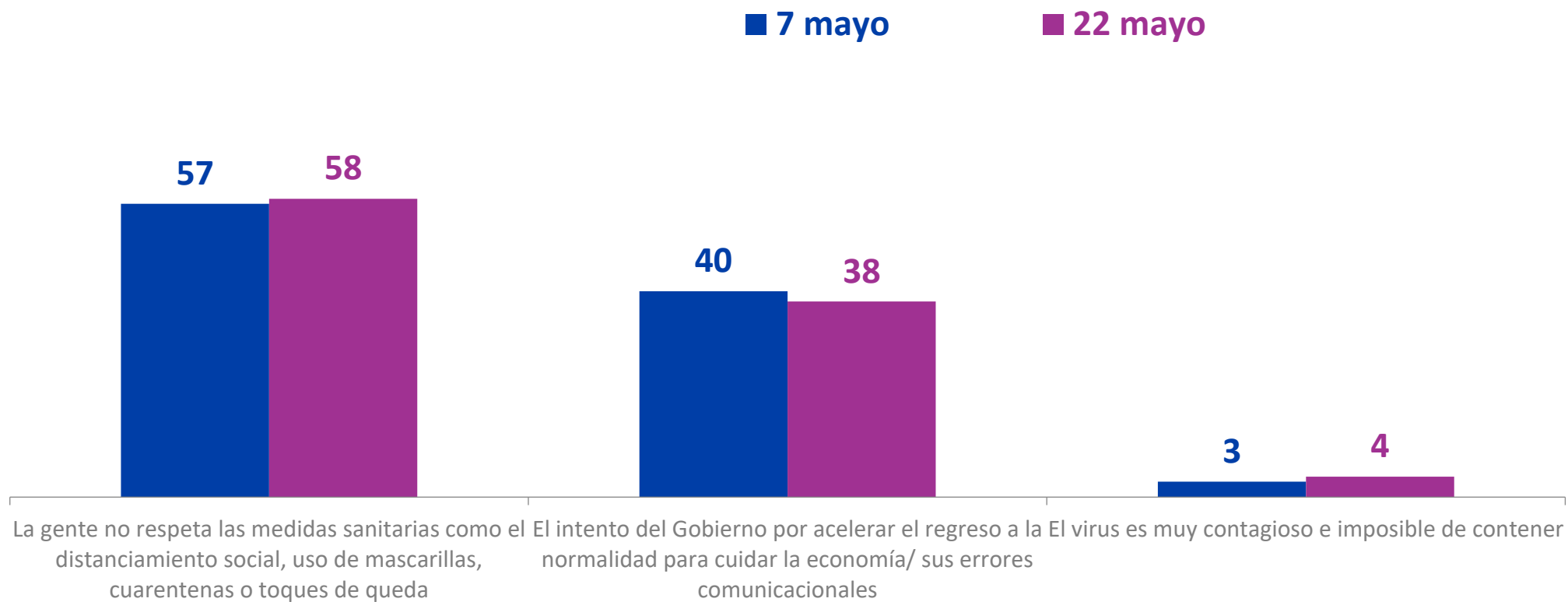


\*Se excluyen alternativas "Algo" y "No sabe, no responde".

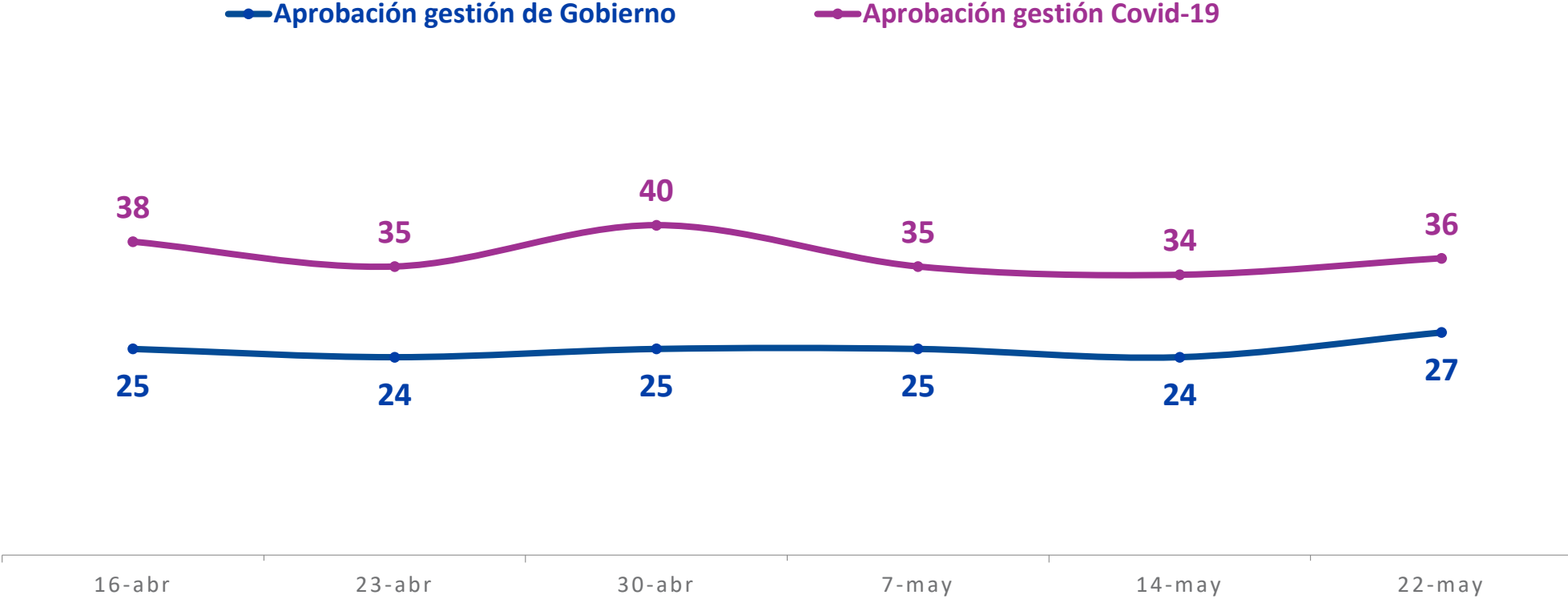
## Causas del aumento de contagios

¿Cual cree Ud. que es la principal causa de que haya aumentado el número de casos de contagios con coronavirus?

Alternativas dadas. % Total menciones



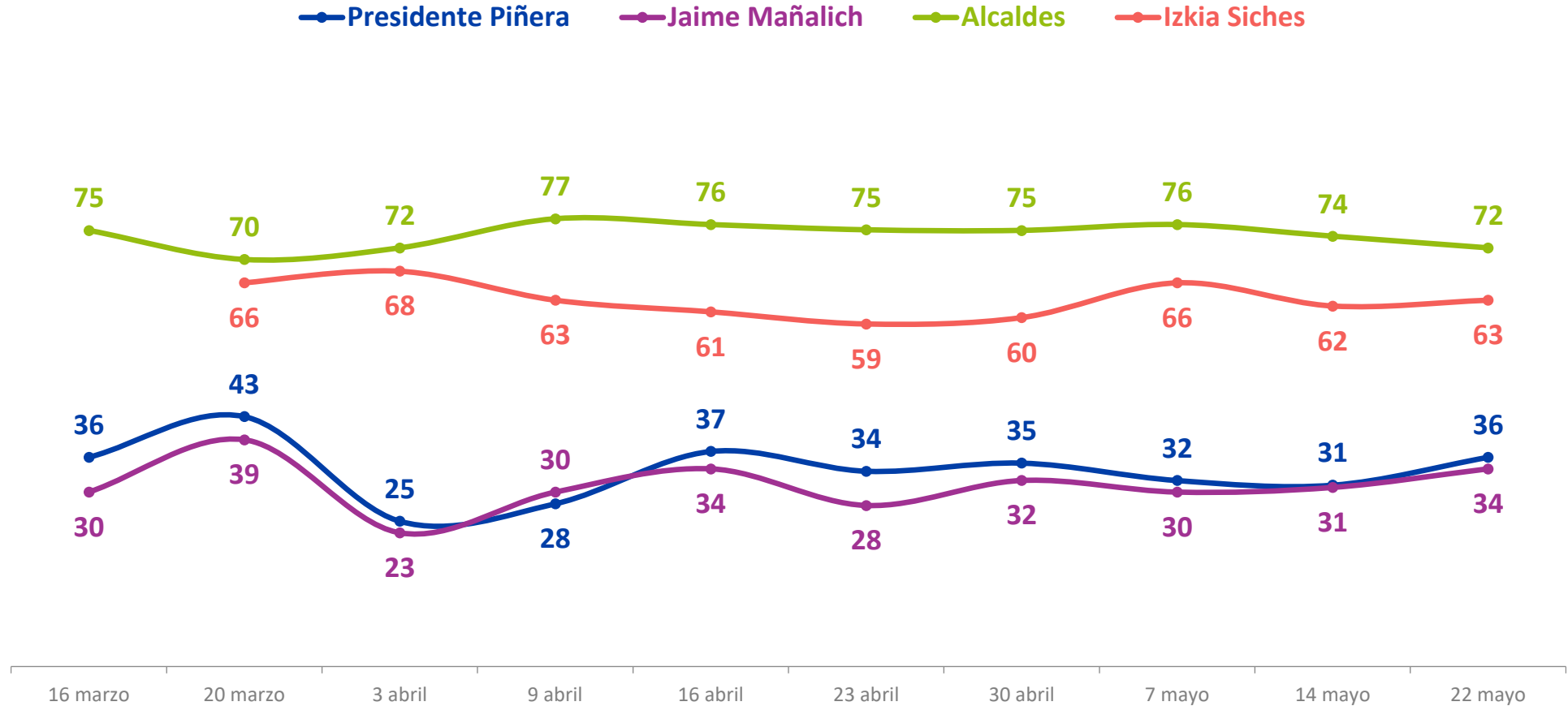
# Gestión del Gobierno y la crisis del Covid-19



# Evaluación de actores frente a la crisis

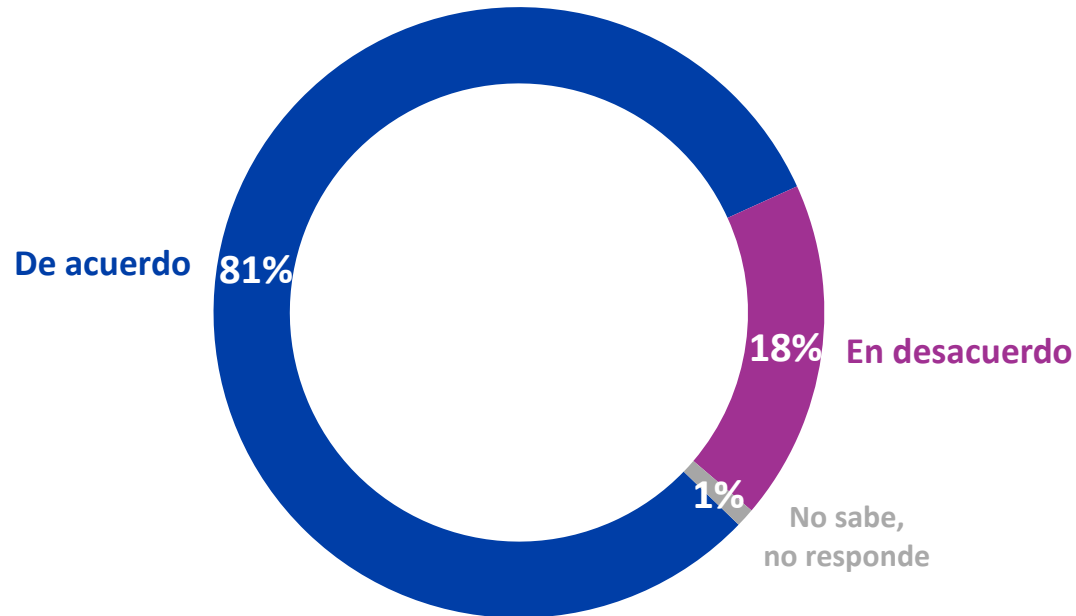
Específicamente, ¿Cómo evalúa usted la gestión de... frente a la crisis por Coronavirus...?

% Muy bien o bien

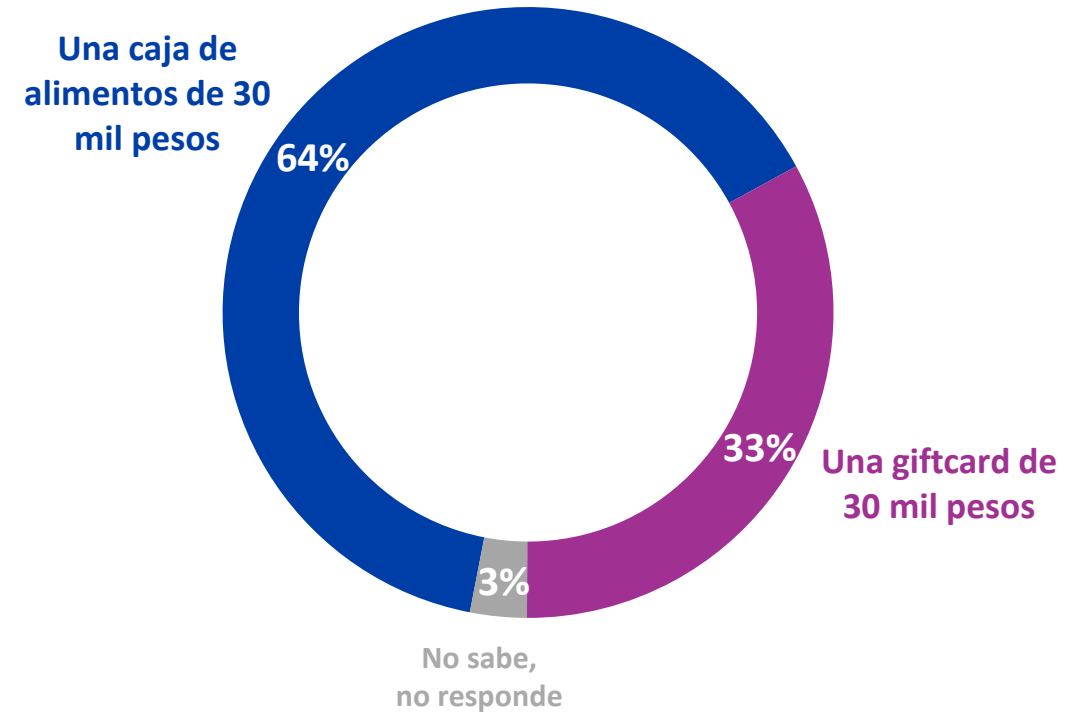


# Medida para abordar escasez de alimentos

¿Usted está de acuerdo o en desacuerdo con la decisión del Gobierno de entregar 2,5 millones de cajas de alimentos?  
%

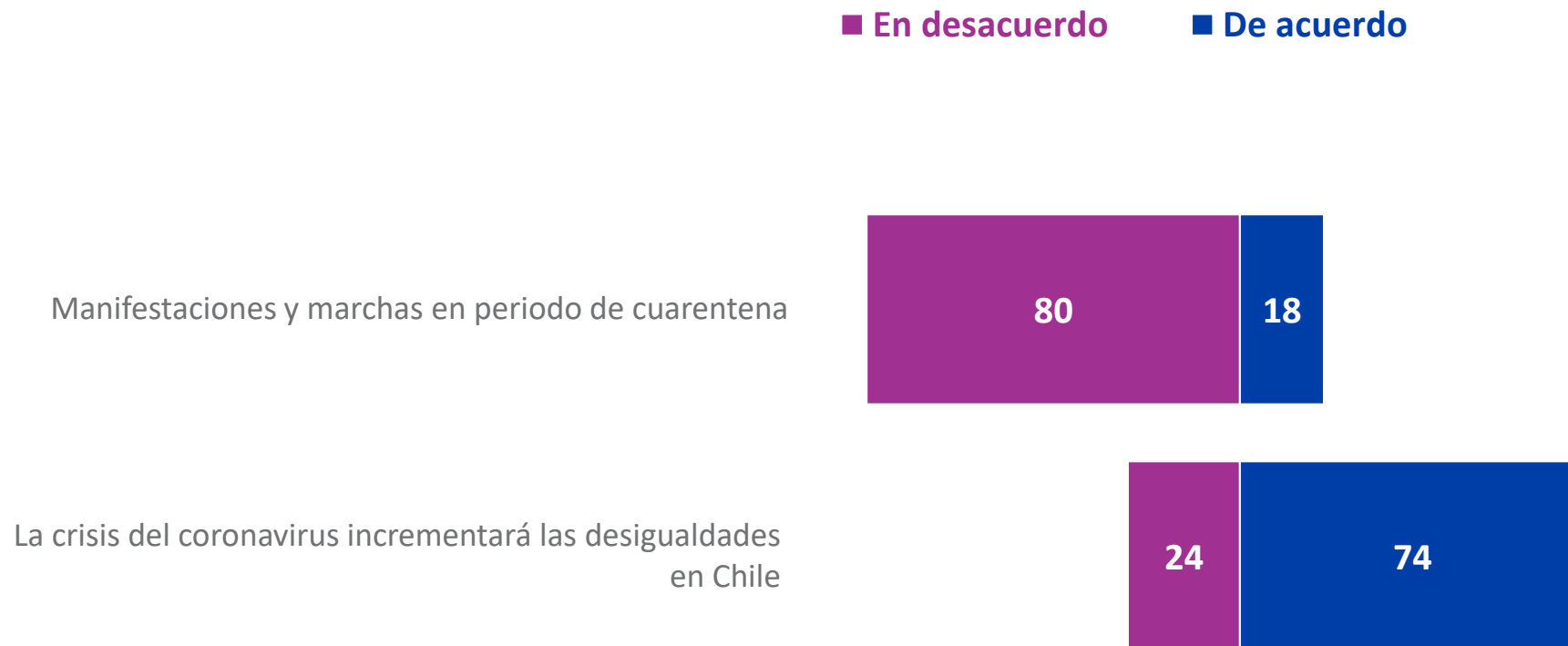


¿Y Ud. qué cree que sería mejor...?  
%



# Contingencias del Coronavirus

¿Usted está de acuerdo o en desacuerdo con...? %





A large crowd of people is shown at night, with a blue overlay on the left side. The crowd is diverse in age and appearance, and many are looking towards the camera. Some are holding up their phones. In the background, there are streetlights and a sign with a bicycle symbol. The overall atmosphere is busy and urban.

# ECONOMÍA Y SOCIEDAD

# Evaluación del País

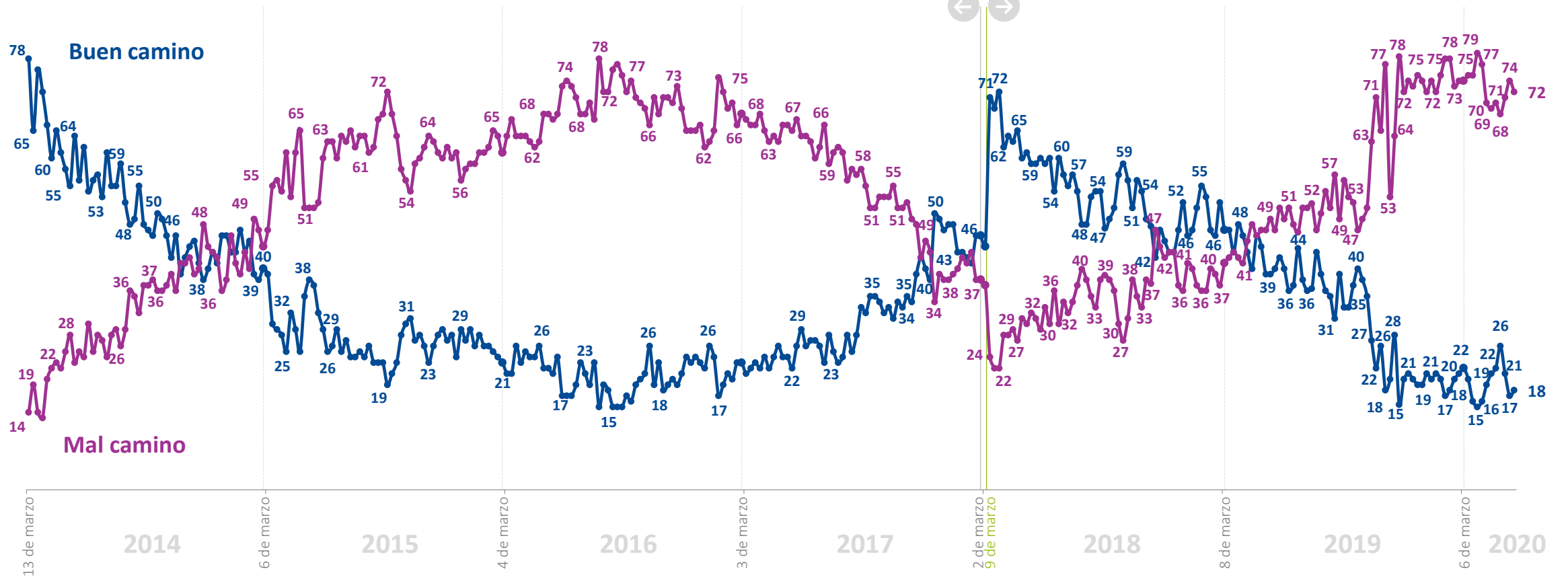
Pensando en todos los aspectos políticos, económicos y sociales, ¿Ud. cree que el país va por un buen camino o por un mal camino? %



Michelle Bachelet



Sebastián Piñera



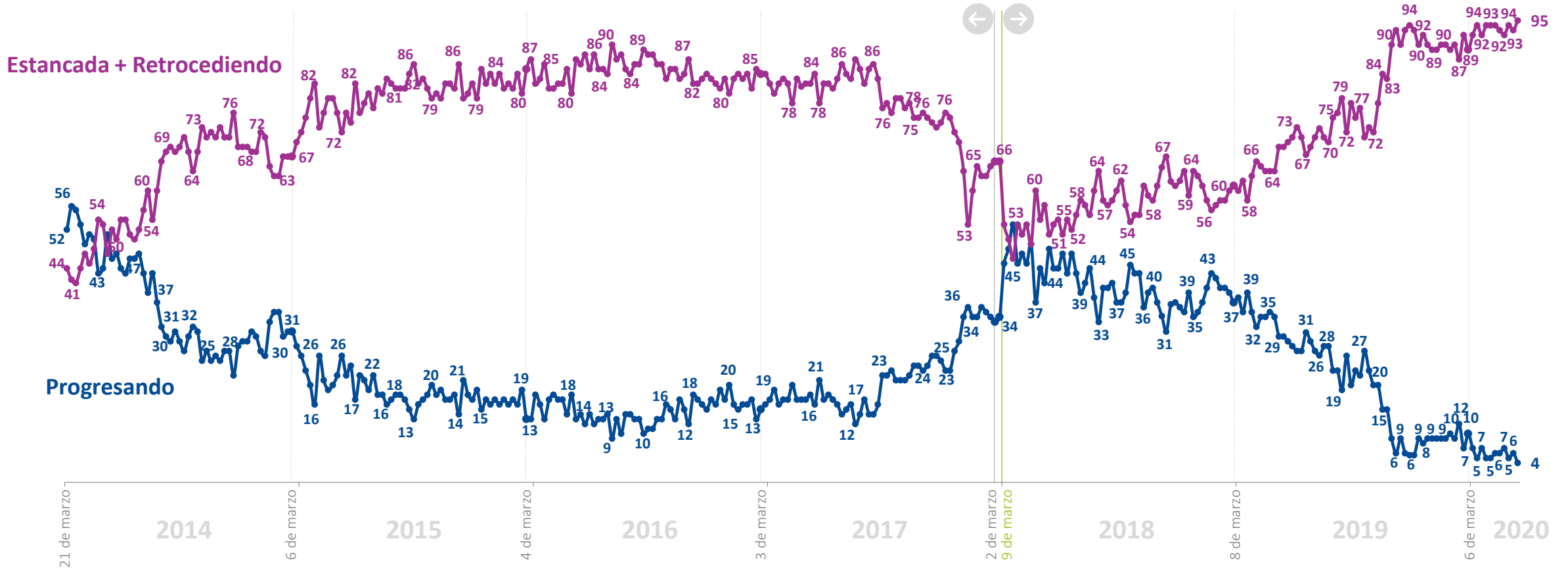
\*La diferencia para completar 100% corresponde a las respuestas "Ni por el bueno ni por el malo" y "No sabe, no responde"

# Percepción de progreso económico

¿Ud. cree que en el momento actual la economía chilena está: progresando, estancada o en retroceso? %



**Michelle** Bachelet  
**Sebastián** Piñera



\*La diferencia para completar 100% corresponde a la respuesta "No sabe, no responde"

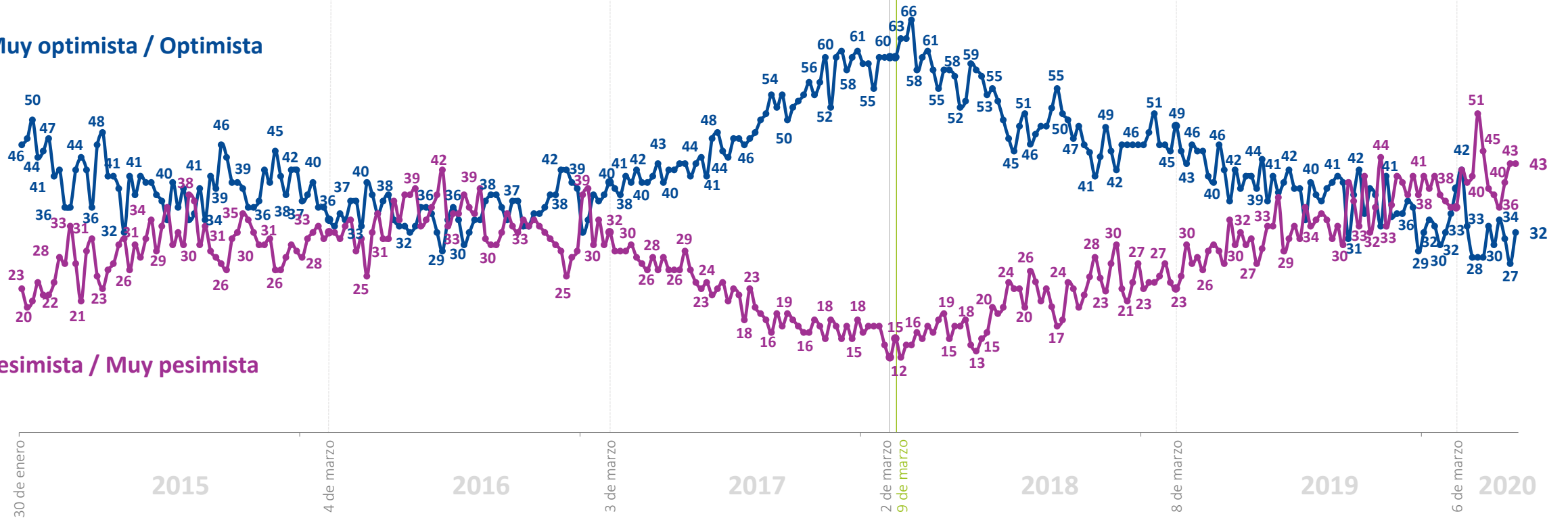
# Expectativas futuro del país

En general, ¿Cómo se siente usted acerca del futuro del país? %



Michelle Bachelet  
Sebastián Piñera

## Muy optimista / Optimista



\*La diferencia para completar 100% corresponde a las respuestas "Ni optimista ni pesimista" y "No sabe, no responde"

# Evaluación económica personal y familiar

¿Cómo calificaría usted la situación económica actual de usted y su familia? %

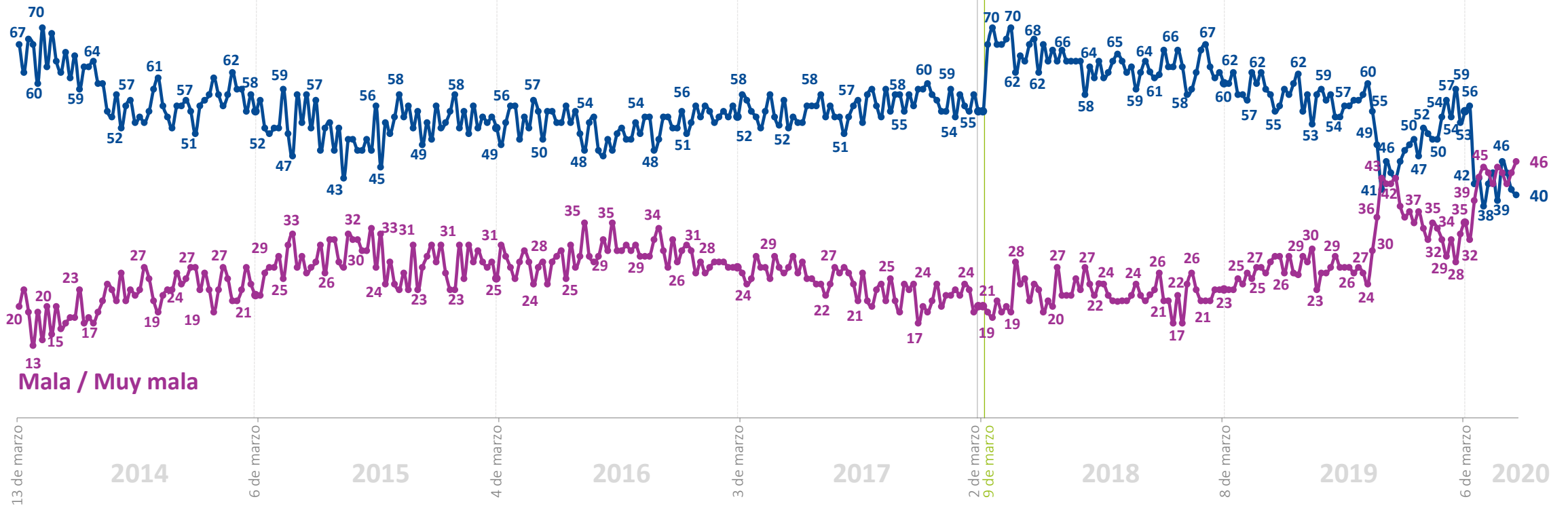


Michelle Bachelet

Sebastián Piñera



Muy buena / Buena



\*La diferencia para completar 100% corresponde a las respuestas "Ni buena ni mala" y "No sabe, no responde"

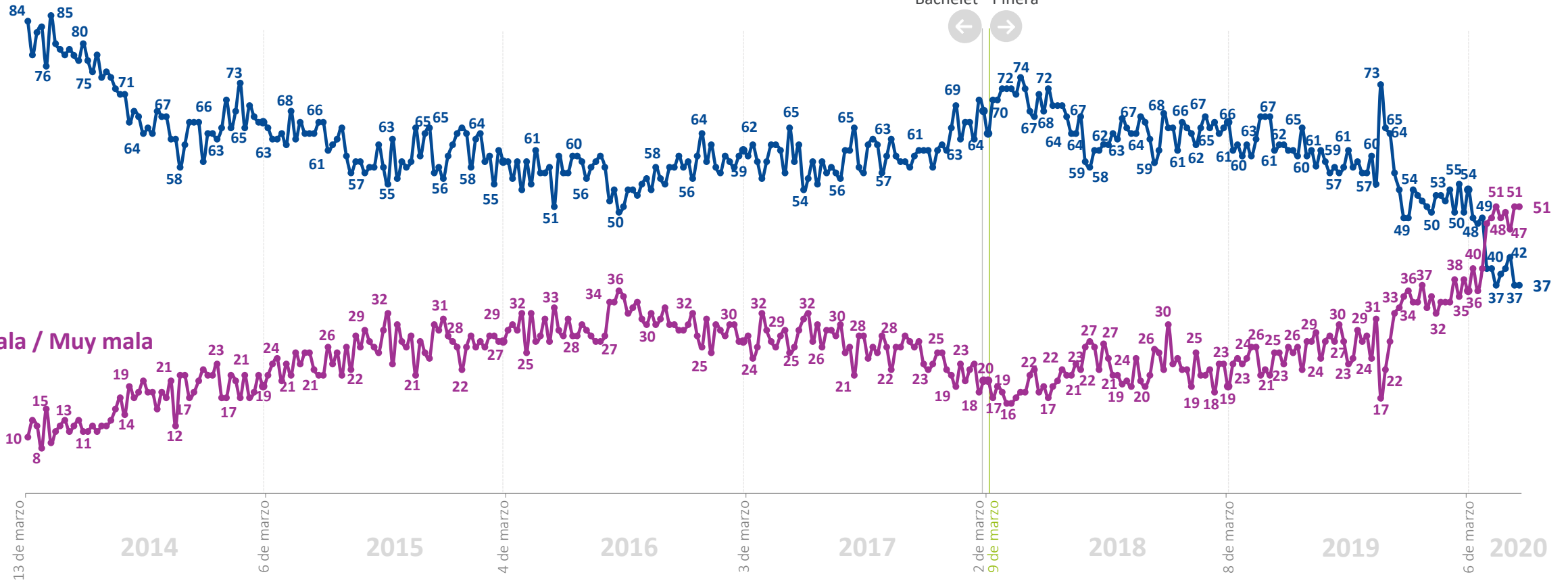
# Percepción económica de las empresas

¿Cómo calificaría usted la situación económica actual de las empresas? %



Michelle Bachelet Sebastián Piñera

## Muy buena / Buena



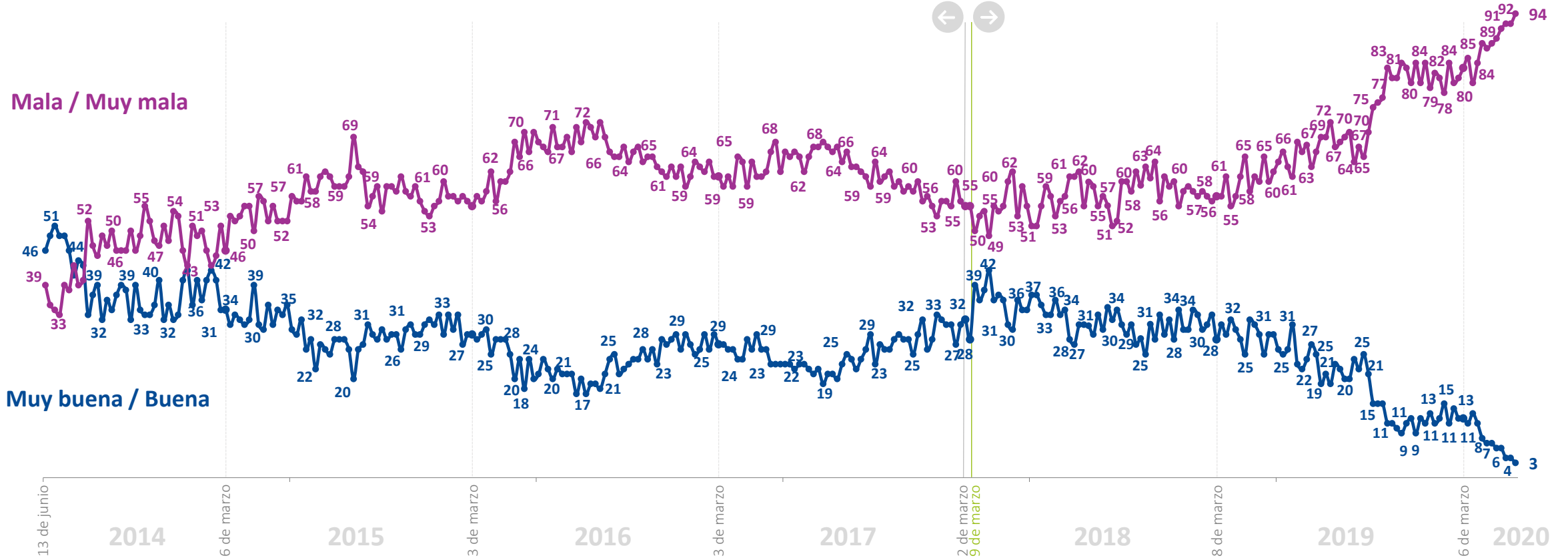
\*La diferencia para completar 100% corresponde a las respuestas "Ni buena ni mala" y "No sabe, no responde"

# Expectativas de empleo

¿Cómo calificaría usted la situación actual del empleo en el país? %



Michelle Bachelet  
Sebastián Piñera



\*La diferencia para completar 100% corresponde a las respuestas "Ni buena ni mala" y "No sabe, no responde"

# Expectativas de consumo

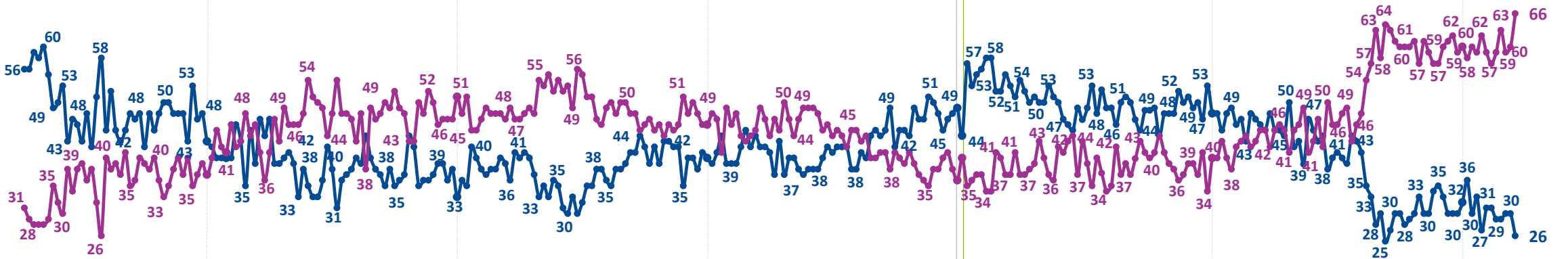
¿Cómo calificaría usted la situación económica de los consumidores para poder comprar bienes y servicios? %



Michelle Bachelet  
Sebastián Piñera



Muy buena / Buena



Mala / Muy mala

13 de junio 2014 2014 6 de marzo 2015 4 de marzo 2016 3 de marzo 2017 2 de marzo 9 de marzo 2018 8 de marzo 2019 8 de marzo 2020

\*La diferencia para completar 100% corresponde a las respuestas "Ni buena ni mala" y "No sabe, no responde"





[plazapublica@cadem.cl](mailto:plazapublica@cadem.cl)



[/plazapublicacadem](https://www.facebook.com/plazapublicacadem)



[/plazacadem](https://twitter.com/plazacadem)

[www.plazapublica.cl](http://www.plazapublica.cl)