

## PORADNIK: JAK WYPŁACIĆ PIENIĄDZE Z TWISTO BEZ PROWIZJI BY GIENEK SZTACHETA

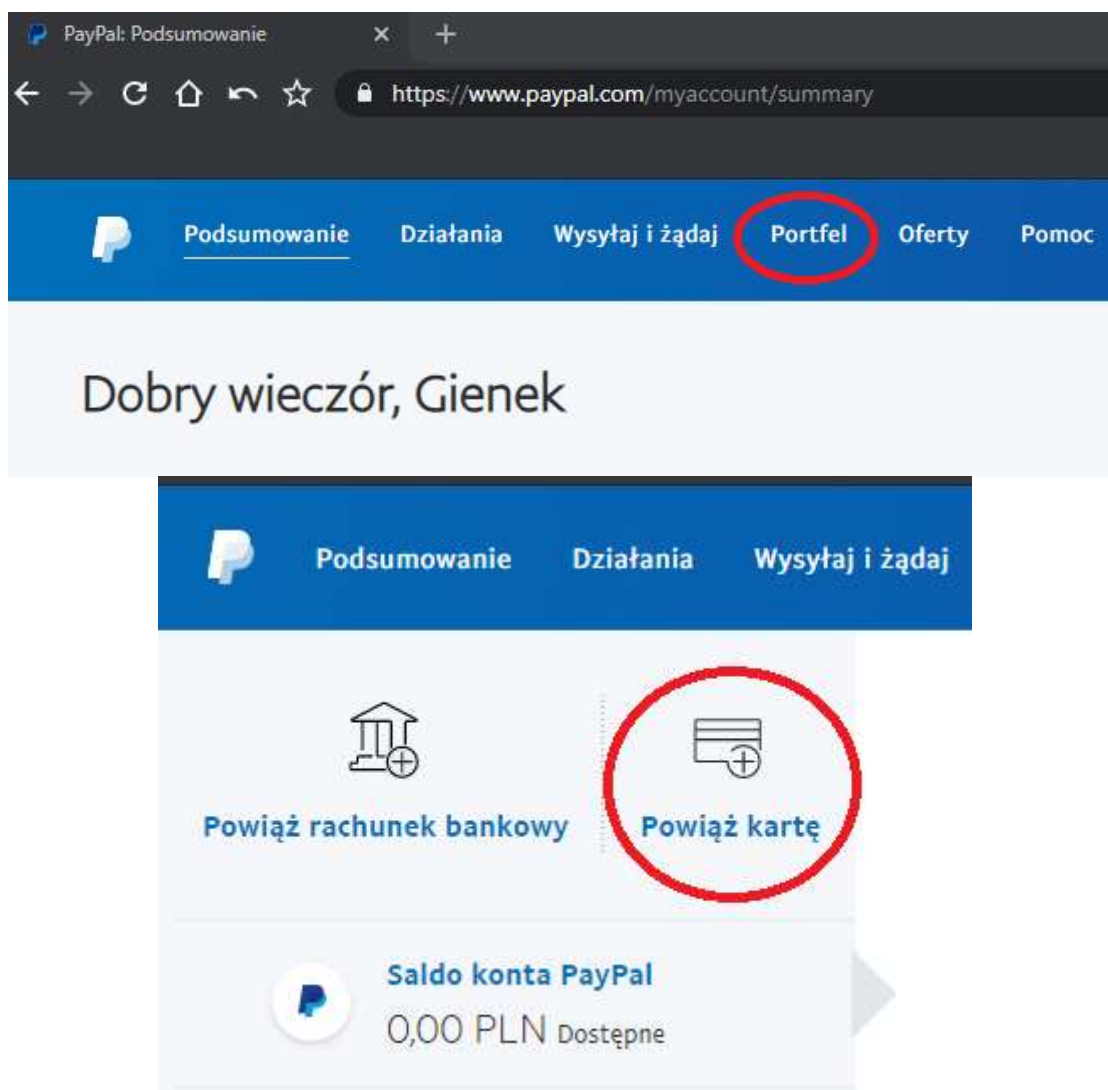
Czego potrzebujemy?

1. wirtualna karta TWISTO
2. Konto PAYPAL na adres email X z podpętą kartą
3. Konto PAYPAL na adres email Y\* z podpętym numerem konta

\*- nie ma bana za multikonta PAYPAL(sprawdzone na sobie od kilku lat) więc można założyć również na siebie, rodzinie/znajomego, jak kto woli. Wystarczy inny adres email, numer telefonu może być ten sam dla obu kont.

Myślę że każdy sobie poradzi z rejestracją w serwisie paypal.com lub już posiada przynajmniej jedno konto. W przeciwnym wypadku proszę o wiadomość prywatną na wykopie(<https://www.wykop.pl/ludzie/gienek-sztacheta/> )

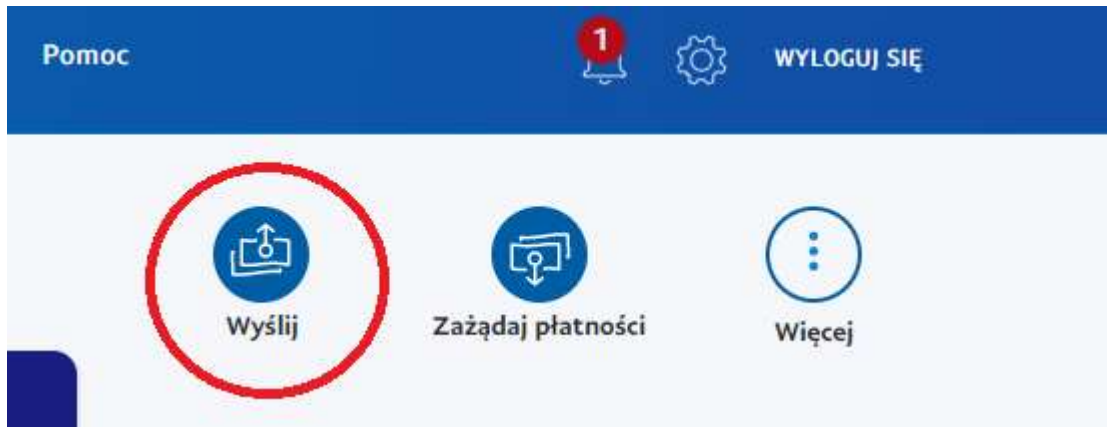
1. Logujemy się na konto X
2. Teraz musimy dodać naszą kartę(<https://www.paypal.com/pl/smarthelp/article/jak-doda%C4%87-kart%C4%99-faq826>). Klikamy na górze „Portfel” a następnie „Powiąż kartę”



3. Wypełniamy danymi naszej wirtualnej karty TWISTO i klikamy „Powiąż kartę”

Jeśli wszystko zrobiliśmy poprawnie, powinniśmy być gotowi do kolejnego kroku.

4. Wracamy na stronę główną. Klikamy Wyślij



5. W tym miejscu wpisujemy adres email naszego konta Y

### Wysyłanie pieniędzy


[Włącz wyszukiwanie w systemie PayPal](#)

np.:

### Wysyłanie pieniędzy

[Włącz wyszukiwanie w systemie PayPal](#)


6. Klikamy „Dalej”, następnie wpisujemy kwotę jaką chcemy wypłacić z TWISTO i dajemy „Kontynuuj”



adreskontay@gmail.com

1,00

PLN

[Dodaj uwagę](#) 

Aby uzyskać więcej informacji, zapoznaj się z naszą [Umową z Użytkownikiem](#).

**Kontynuuj**

7. W kolejnym oknie musimy mieć zaznaczone „Wysyłam pieniądze do znajomego” i ustawioną kartę Twisto jako źródło przelewu. Kikając „Wyślij płatność teraz” nasze pieniądze wpłyną natychmiastowo na PAYPALA email Y.


1,00

PLN

---


Wysyłam pieniądze do znajomego [Zmień](#)

---

[Dodaj uwagę](#) 

---

Źródło przelewu: [Zmień](#)

 Karta Twisto Mastercard  
Debetowa \*\*\*\*8022

---

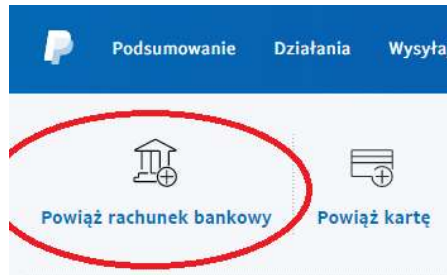
**Zapłacisz** **1,00 PLN**

---

Aby uzyskać więcej informacji, zapoznaj się z naszą [Umową z Użytkownikiem](#).

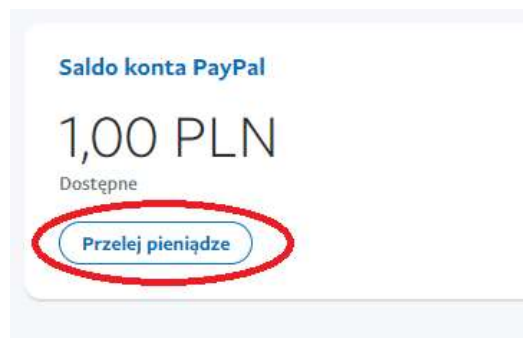
**Wyślij płatność teraz**

8. Logujemy się na Paypała Y, klikamy Portfel(pkt.2) ale tym razem dajemy „Powiąż rachunek bankowy”



<https://www.paypal.com/pl/smarthelp/article/jak-doda%C4%87-rachunek-bankowy-do-konta-paypal-faq686>

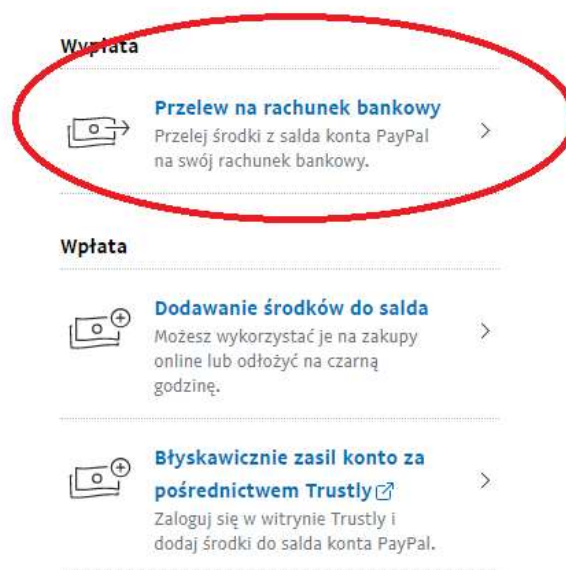
9. Jeśli wszystko jest okej, wracamy do strony głównej i klikamy „Przelej pieniądze”  
<https://www.paypal.com/pl/smarthelp/article/jak-mog%C4%99-wyp%C5%82aci%C4%87-pieni%C4%85dze-i-ile-czasu-to-zajmuje-faq1189>



Wypłata -> Przelew na rachunek bankowy



## Przelej pieniądze



10. Wybieramy uprzednio dodany rachunek bankowy i akceptujemy. To wszystko, przelew powinien trwać średnio od 1-2 dni roboczych.

Nie posiadam informacji czy jest jakiś limit wypłat, co do jednorazowej kwoty nie powinno być żadnej bariery, liczba transakcji próbowałem maksymalnie dwie dziennie, nie wiem jak to wygląda przy większej ilości. Jeśli któryś z podpunktów jest nie jasny zapraszam do wiadomości prywatnej <https://www.wykop.pl/ludzie/gienek-sztacheta/>. Jeśli chcesz mnie wesprzeć lub podziękować, wyślij przelew na numer: 11 1140 2004 0000 3302 7923 3821 o treści pomagam (๔๕๐). Dziękuje za uwagę