

Encuesta

# Plaza Pública

PRIMERA SEMANA DE AGOSTO



# Metodología

## **\_Técnica**

Encuestas Telefónicas aplicadas a través de sistema Cati a celulares de prepago y postpago.

## **\_Universo**

Hombres y mujeres de 18 años o más, habitantes en las 16 regiones del país.

## **\_Muestreo**

Muestreo probabilístico con selección aleatoria de individuo y estratificado previamente por región.

## **\_Muestra y cobertura semanal**

704 casos. Margen de error de  $\pm 3,7$  puntos porcentuales al 95% de confianza.

Se alcanzó una cobertura total de 177 comunas. El 90% de la muestra fue aplicada en población urbana y el 10% en población rural.

## **\_Tasa de logro semanal**

Para lograr los 704 casos efectivos se realizaron un total de 7.518 llamados, lo que representa una tasa de éxito del 9,4%.

## **\_Ponderación**

Los datos fueron ponderados a nivel de sujetos por zona, género y edad, obteniendo una muestra de representación nacional para el universo en estudio.

## **\_Fecha de terreno**

Miércoles 3 al viernes 5 de agosto de 2022.

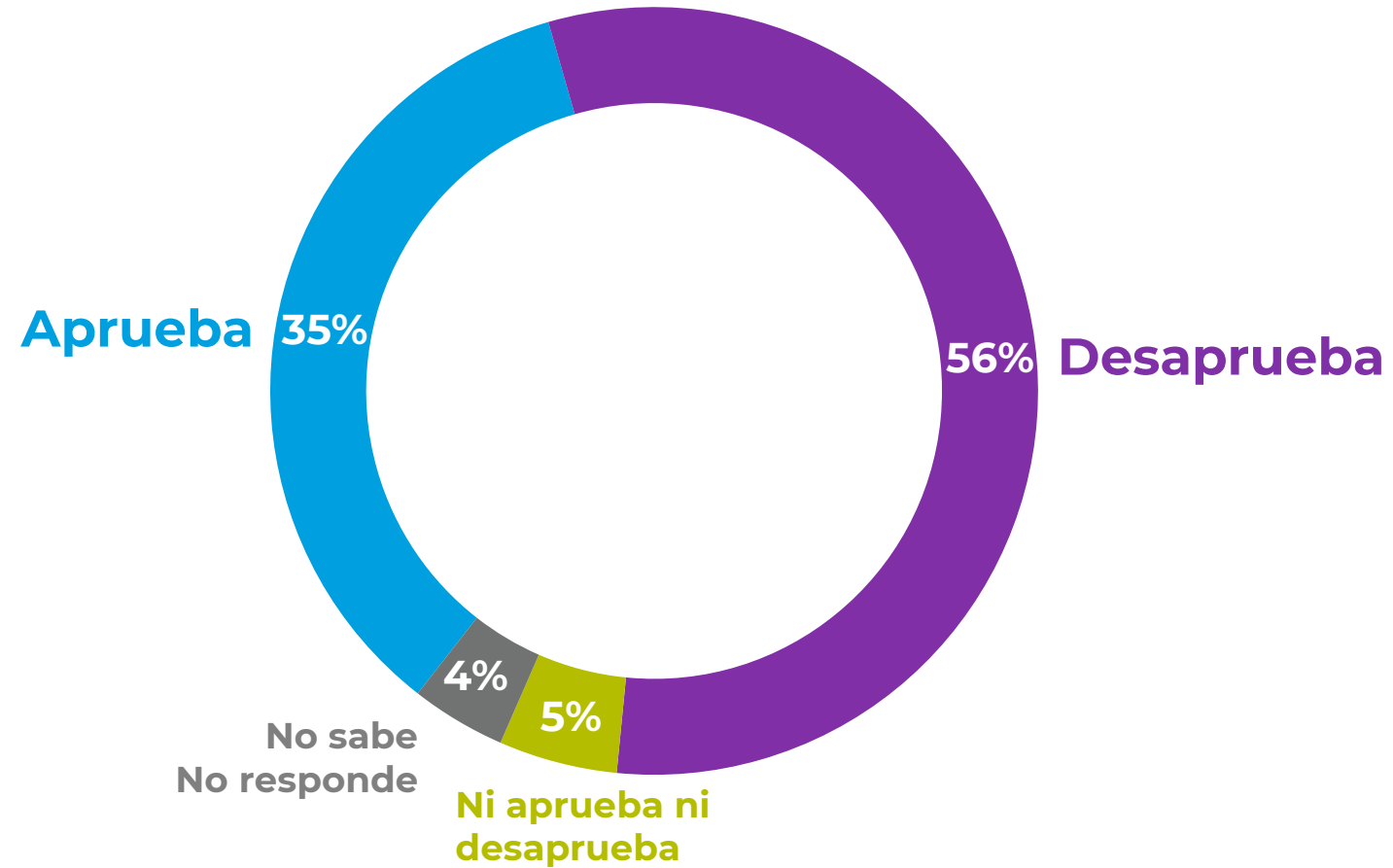


**Presidente  
Gabriel Boric**



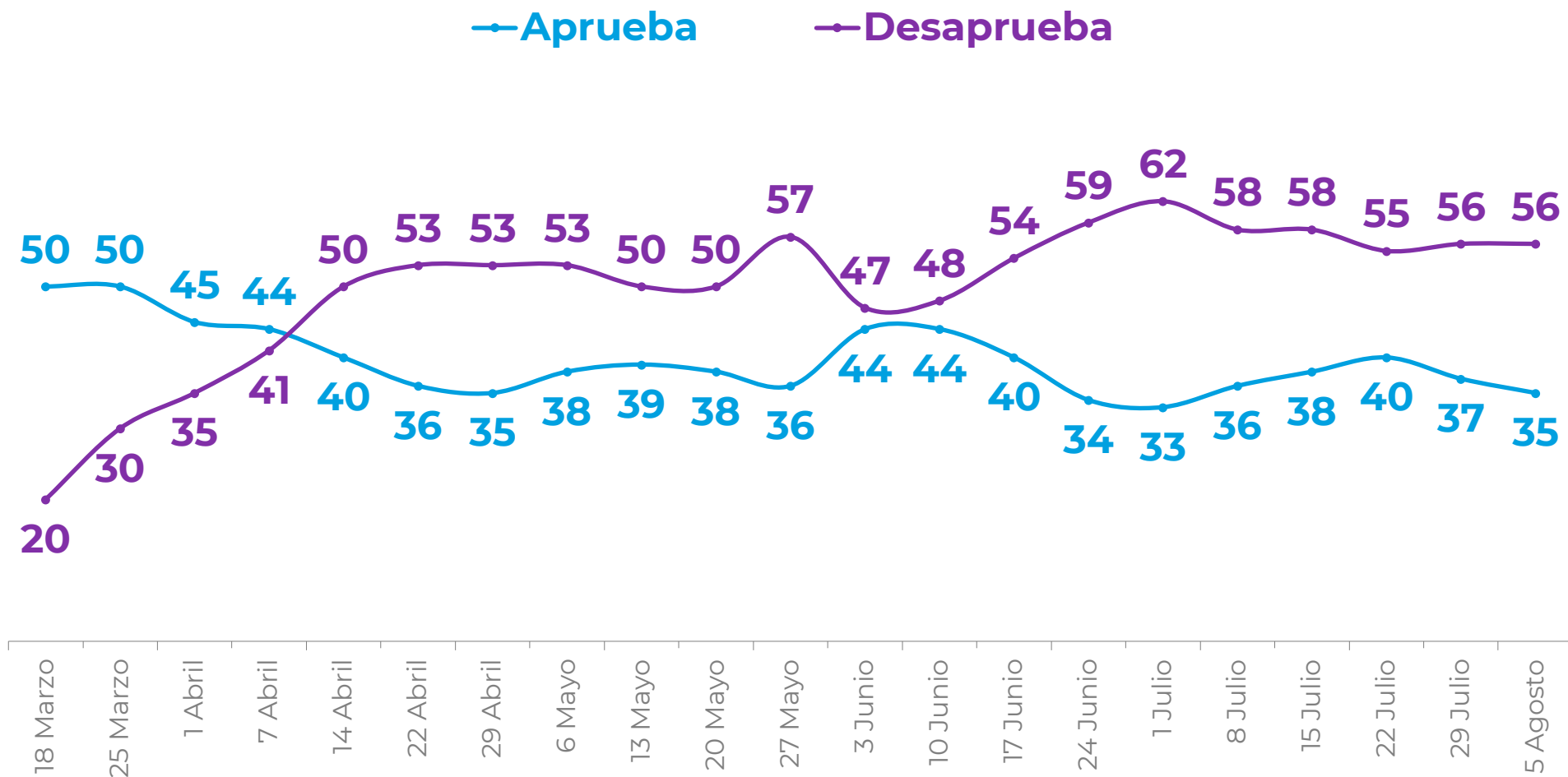
# Aprobación Presidencial

Independiente de su posición política, ¿Usted aprueba o desaprueba la forma como **Gabriel Boric** está conduciendo su gobierno? %



# Aprobación Presidencial

Independiente de su posición política, ¿Usted aprueba o desaprueba la forma como **Gabriel Boric** está conduciendo su gobierno? %



\*Se omiten categorías “No aprueba ni desaprueba” y “No sabe, no responde”.

# Histórico. Aprobación Presidencial



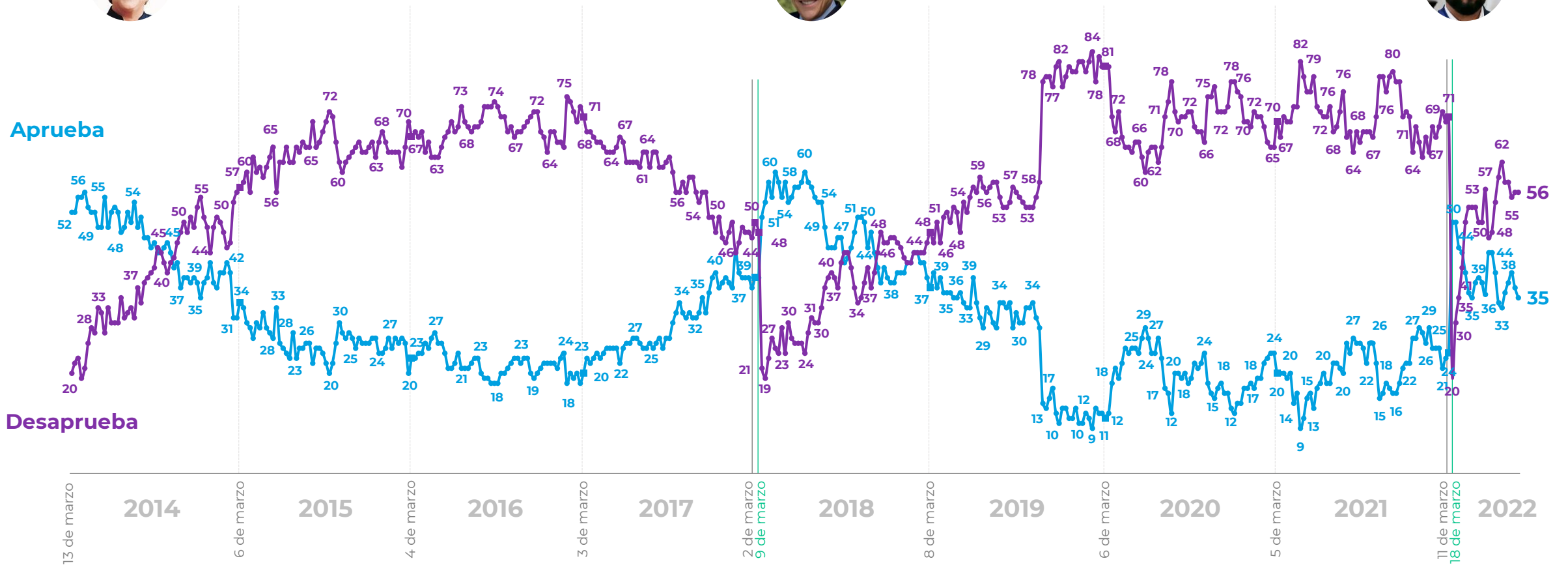
Michelle  
Bachelet



Sebastián  
Piñera

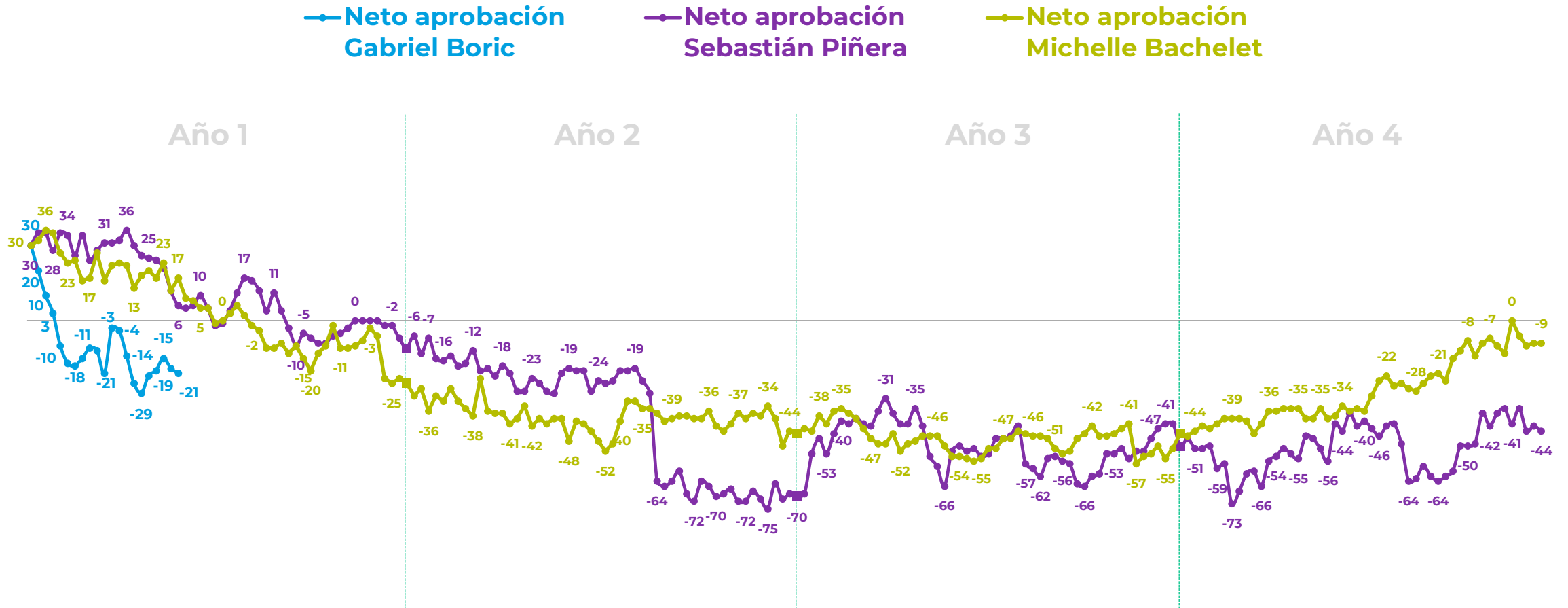


Gabriel  
Boric



# Neto de Aprobación Presidencial

(% aprobadores – desaprobadores)



\*Diferencia entre aprobadores y desaprobadores.

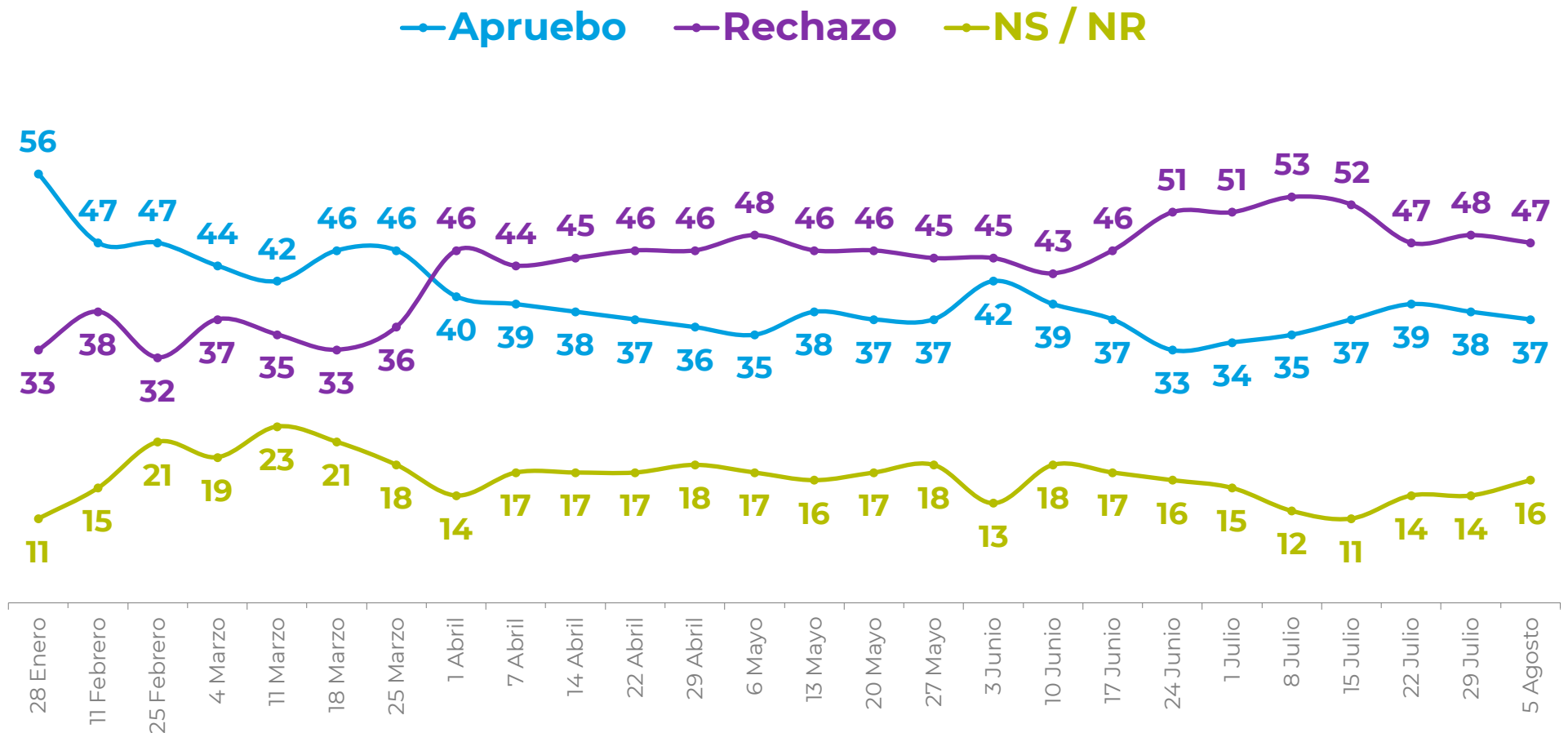


**Plebiscito**



## Perspectiva plebiscito de salida

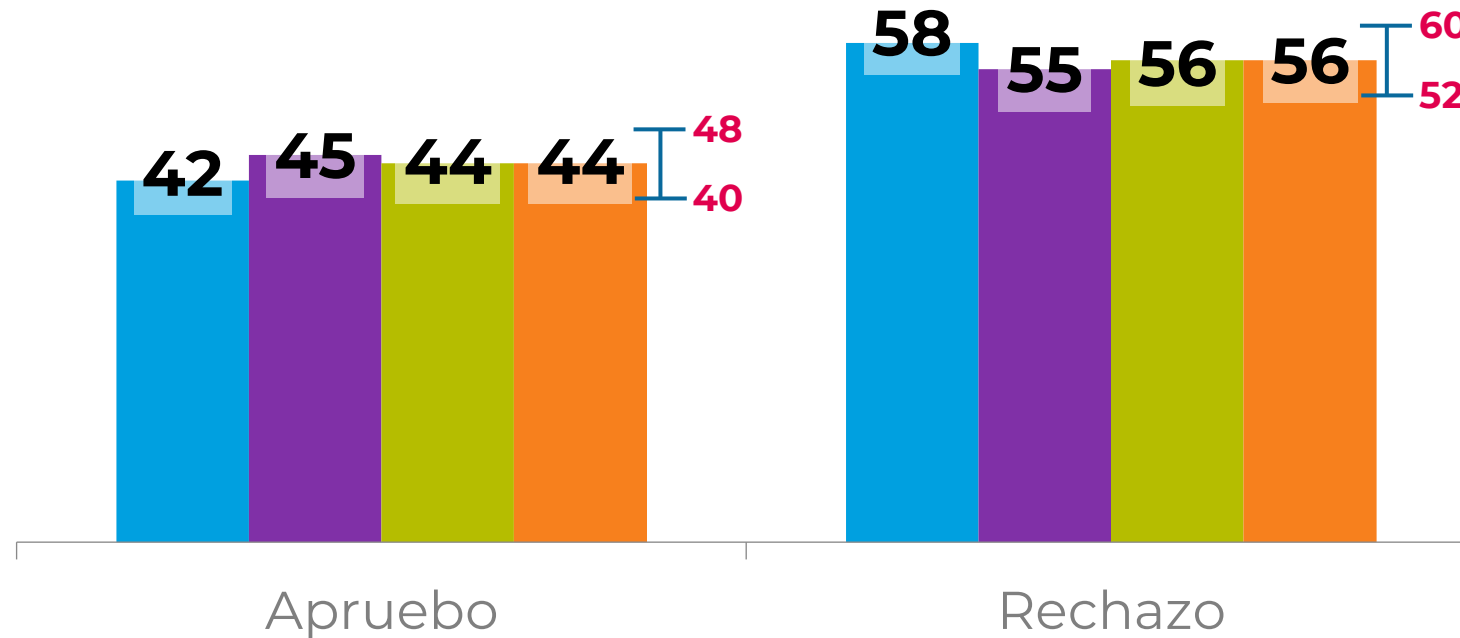
Con la información que tiene actualmente, ¿Ud. votaría apruebo o rechazo a la constitución que proponga la Convención Constitucional en el plebiscito de salida de septiembre de este año? %



## Perspectiva plebiscito de salida – Base 100

Con la información que tiene actualmente, ¿Ud. votaría apruebo o rechazo a la constitución que proponga la Convención Constitucional en el plebiscito de salida de septiembre de este año? %

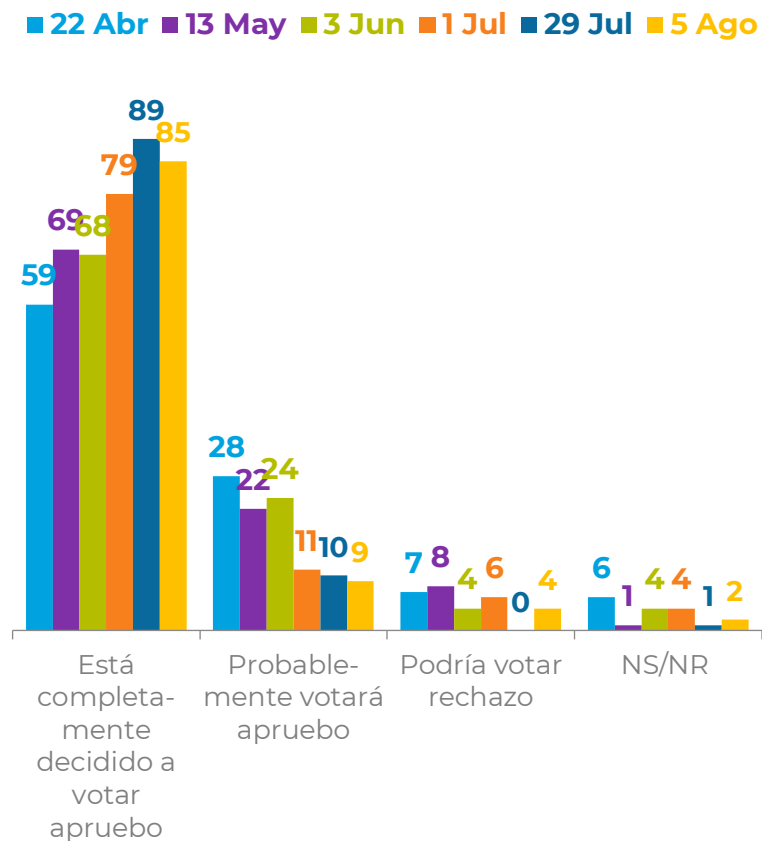
■ 15 Julio ■ 22 Julio ■ 29 Julio ■ 5 Agosto



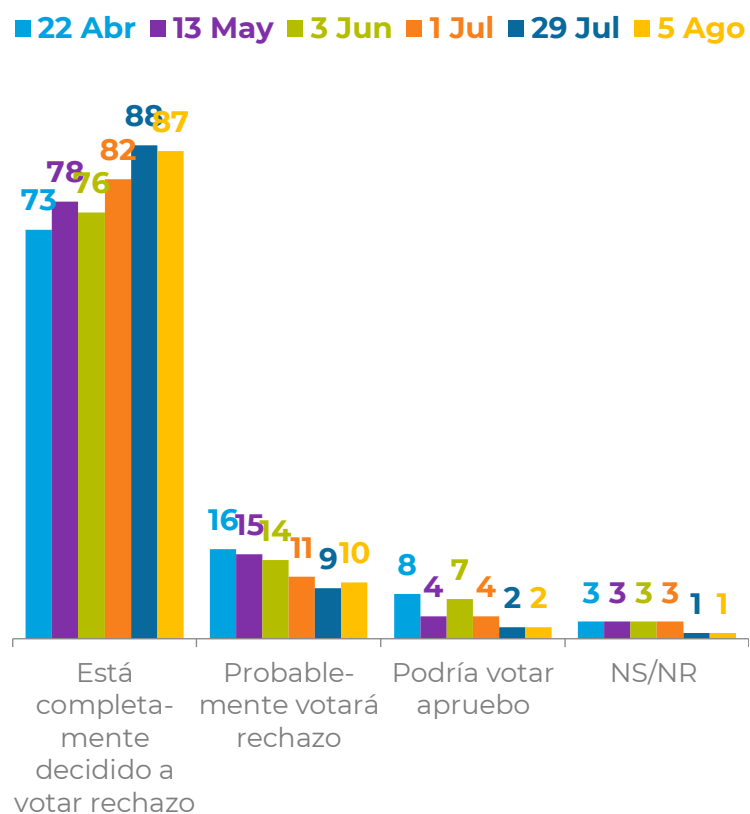
# Decisión sobre el voto

Respecto a su posible votación, ¿Ud...?

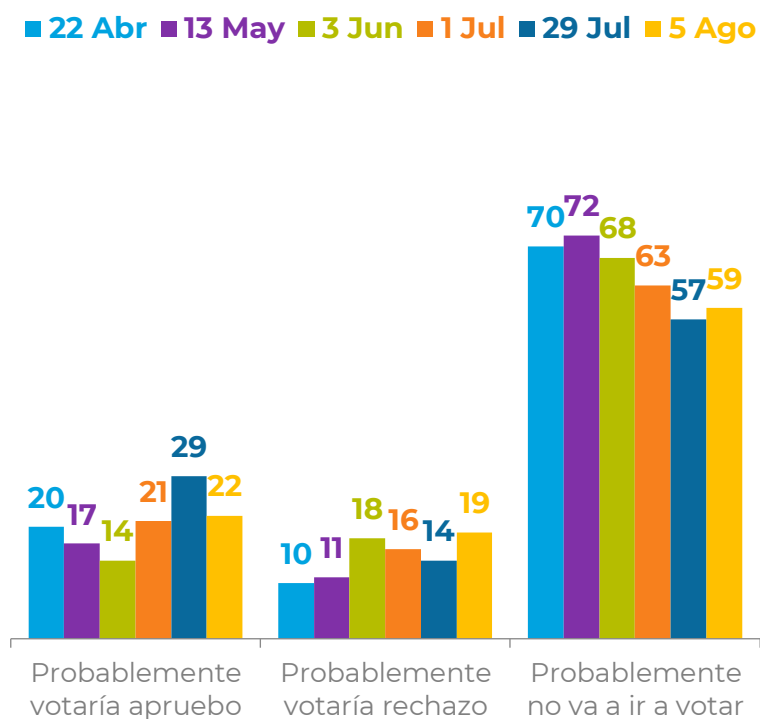
## Votaría **Apruebo**



## Votaría **Rechazo**



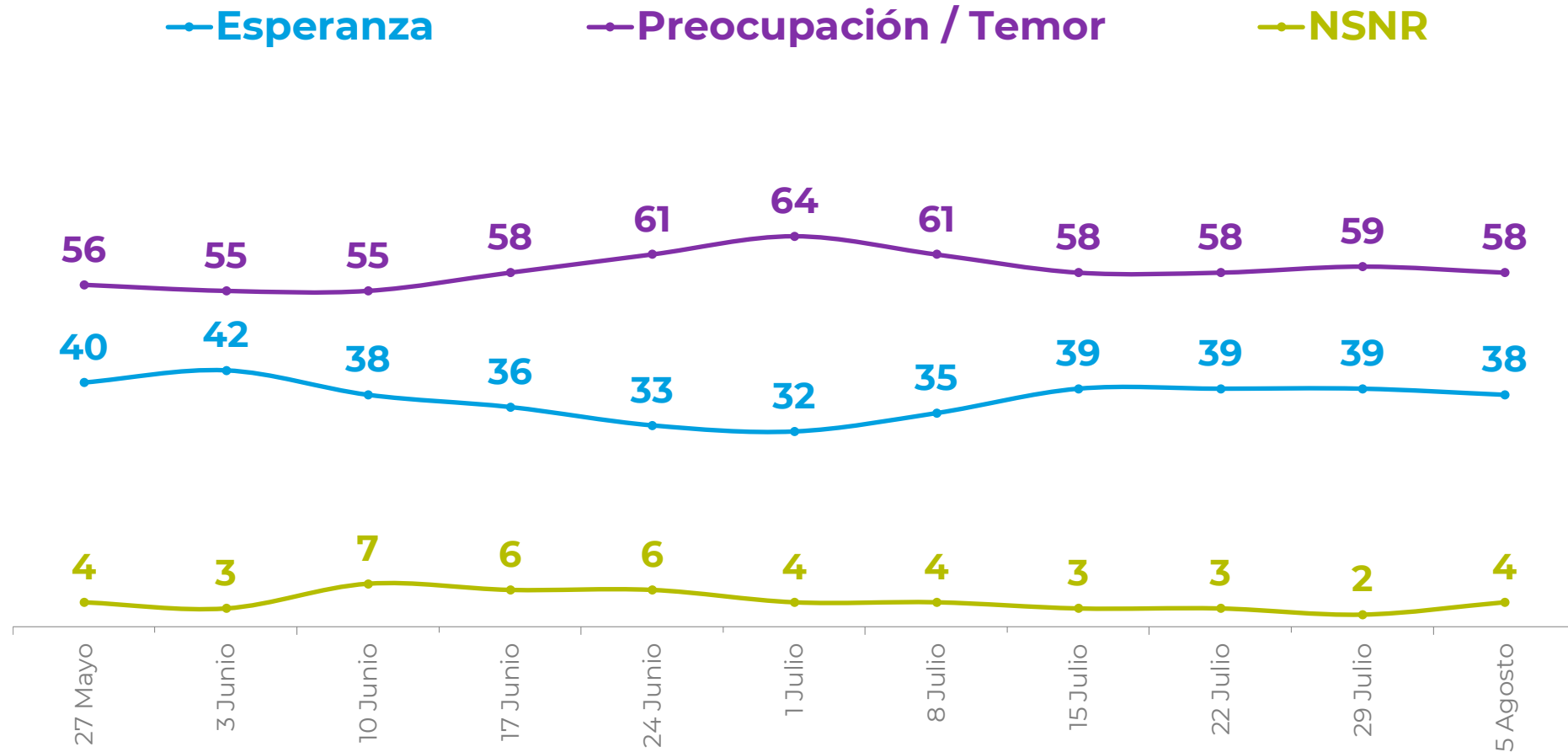
## Indecisos/as



Casos: Entre quienes votarían apruebo, rechazo o están indecisos/as, respectivamente.

# Emociones sobre propuesta Constitucional

¿Qué sentimiento le produce la propuesta de nueva constitución elaborada por la Convención Constitucional? %





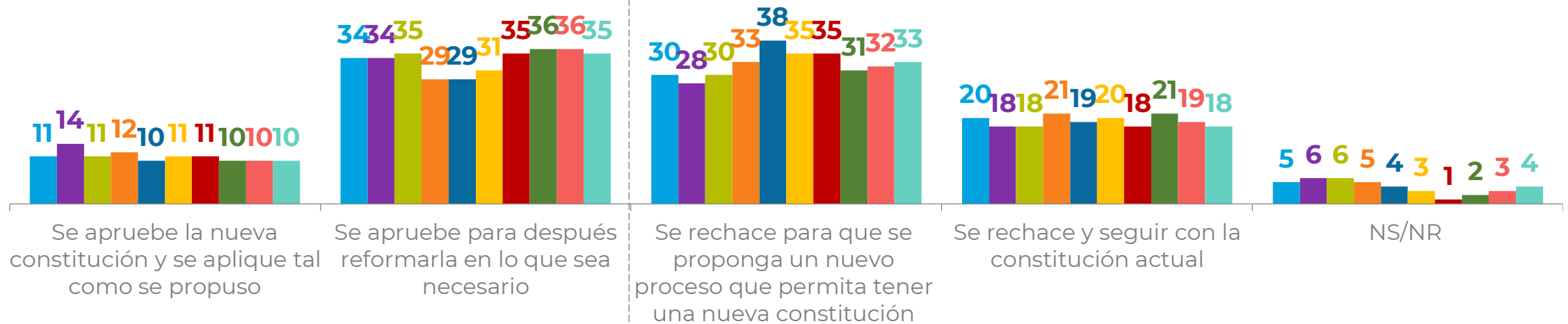
# Alternativas plebiscito de salida 2022

¿Cuál de las siguientes alternativas cree que es la mejor para el país? %

■ 27 May ■ 10 Jun ■ 17 Jun ■ 24 Jun ■ 1 Jul ■ 8 Jul ■ 15 Jul ■ 22 Jul ■ 29 Jul ■ 5 Ago

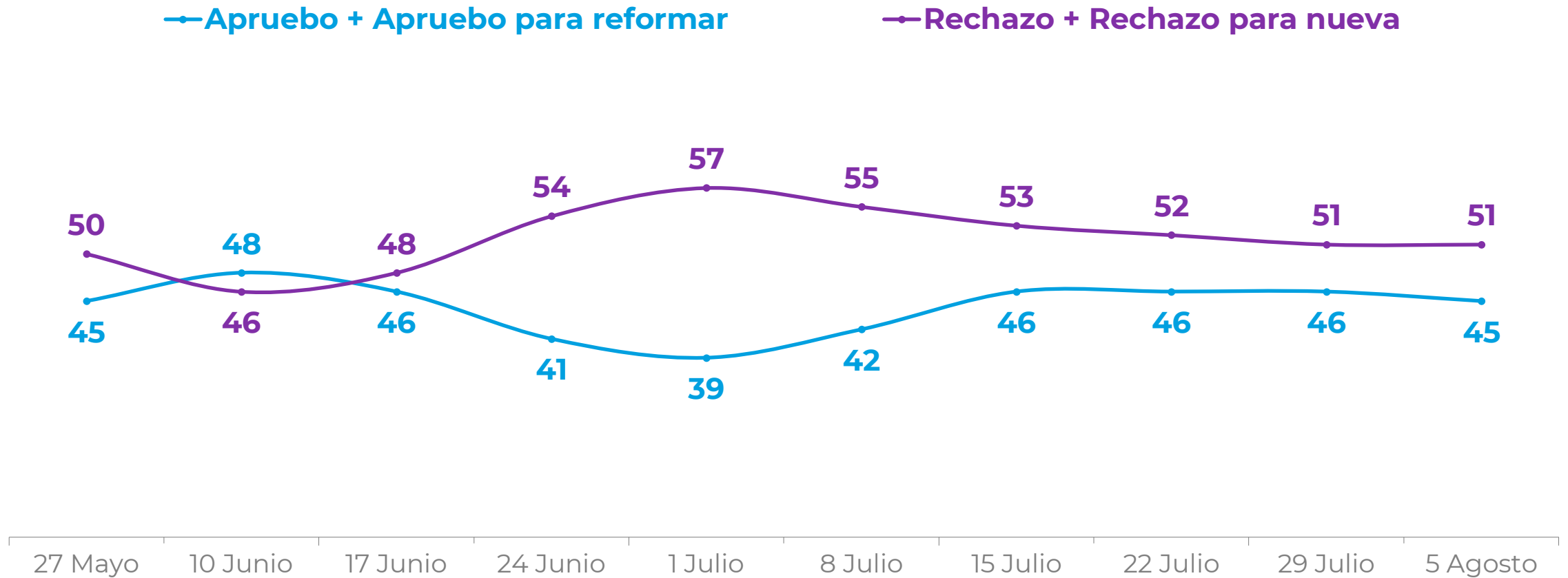
Se **apruebe** propuesta o reforma

Se **rechace** para nueva o actual



# Alternativas plebiscito de salida 2022

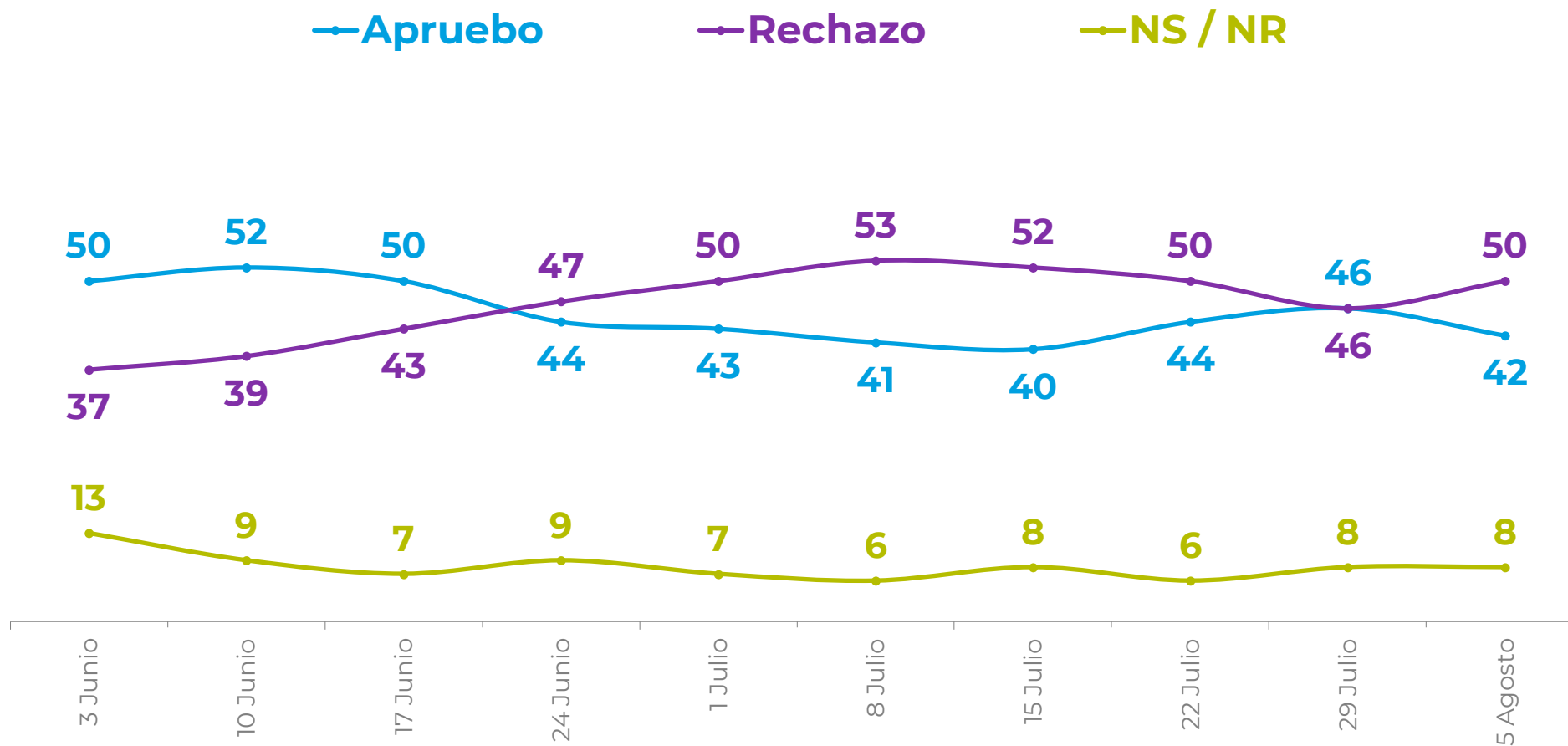
¿Cuál de las siguientes alternativas cree que es la mejor para el país? %



\*El 100% de cada medición se completa con la alternativa "No sabe, no responde".

## Expectativa resultado del Plebiscito

Independiente de lo que usted va a votar, ¿Usted piensa que el 4 de septiembre va a ganar el apruebo o el rechazo? %



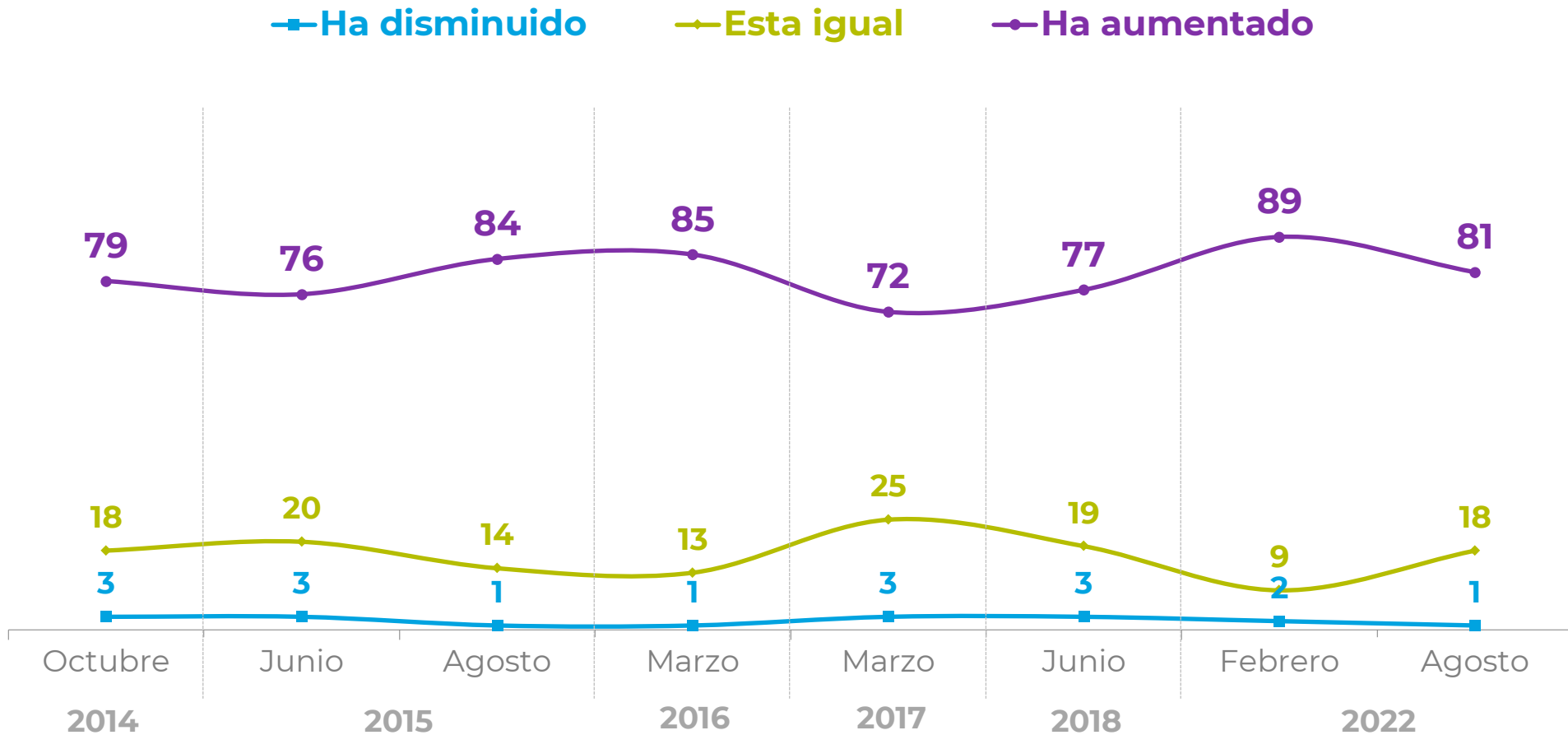


# Delincuencia



# Percepción sobre la delincuencia en el país

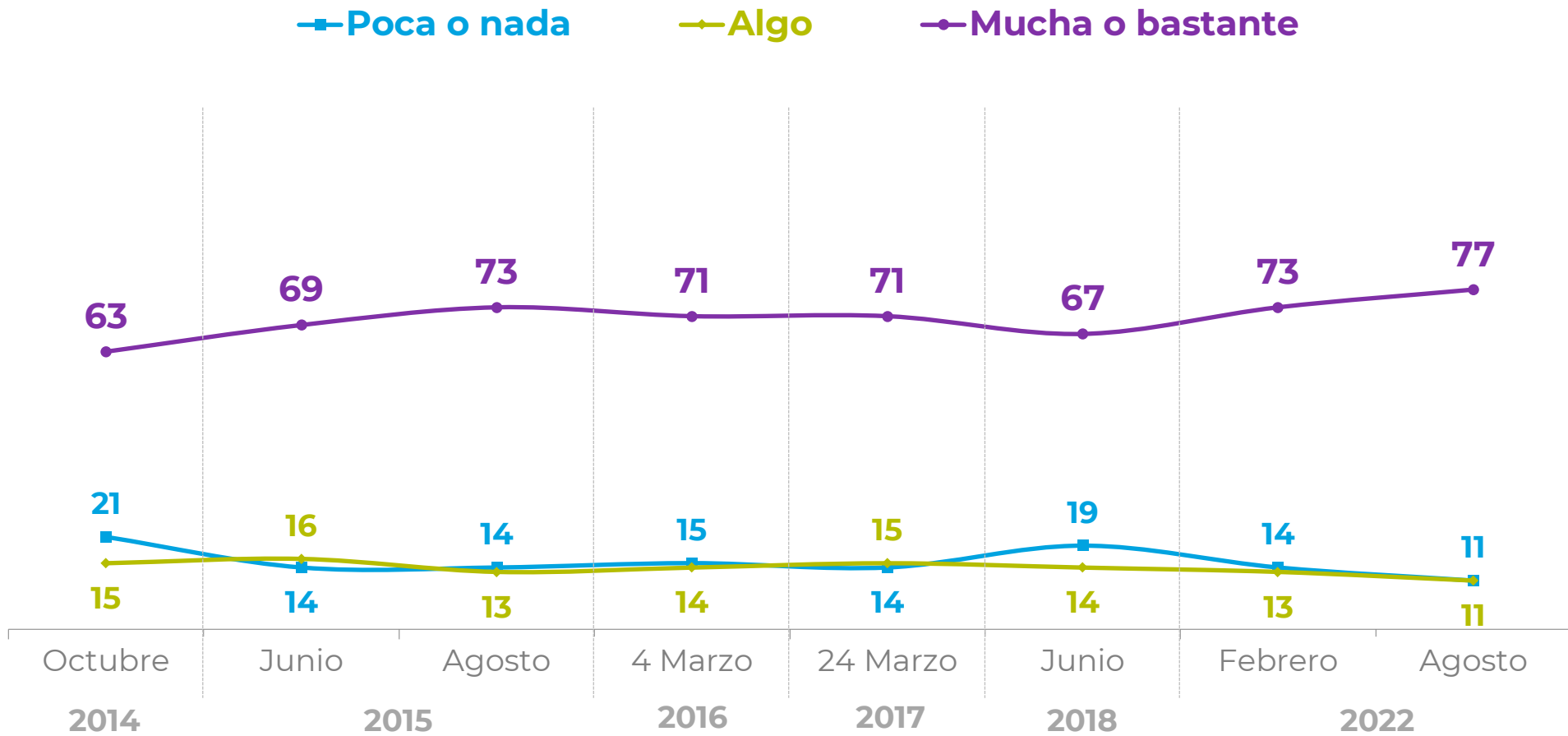
En su opinión, ¿En el último año la delincuencia en el país...? %



El 100% de cada medición se completa con la alternativa "NS/NR".

# Sensación de vulnerabilidad

¿Cuánta preocupación tiene usted de ser víctima de un delito? %

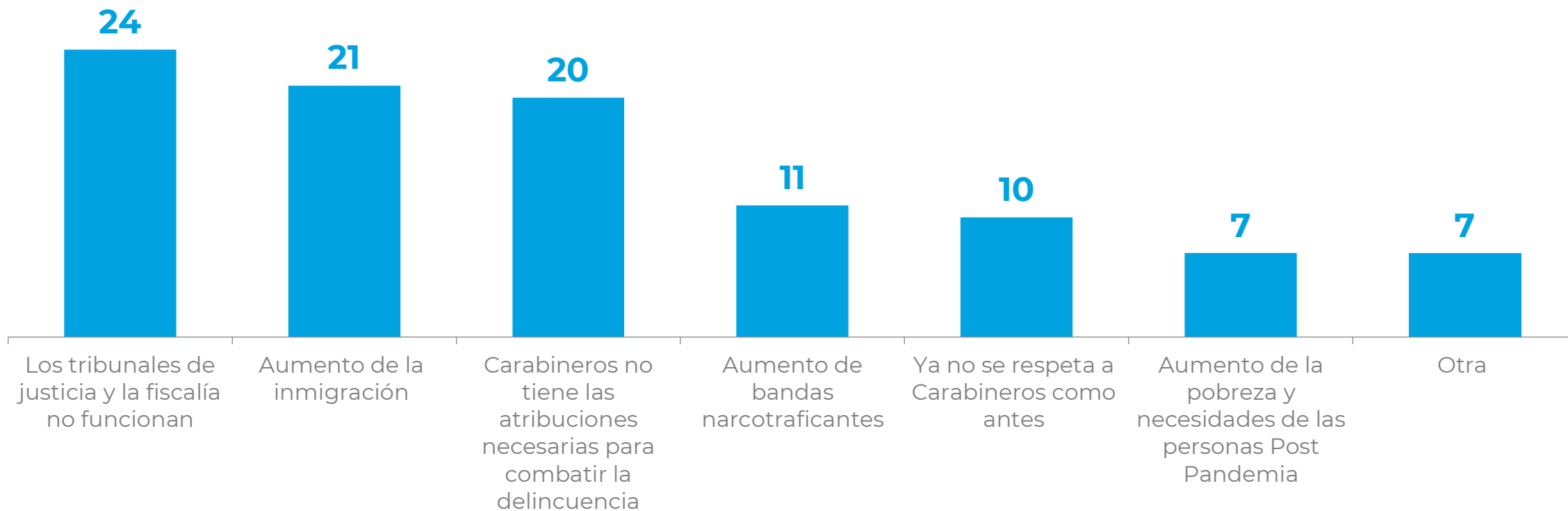


El 100% de cada medición se completa con la alternativa "NS/NR".

## Razones del aumento de la delincuencia

¿Cuál es para usted la principal razón por la que la delincuencia aumentó durante el 2022...?

**Alternativas dadas. %**

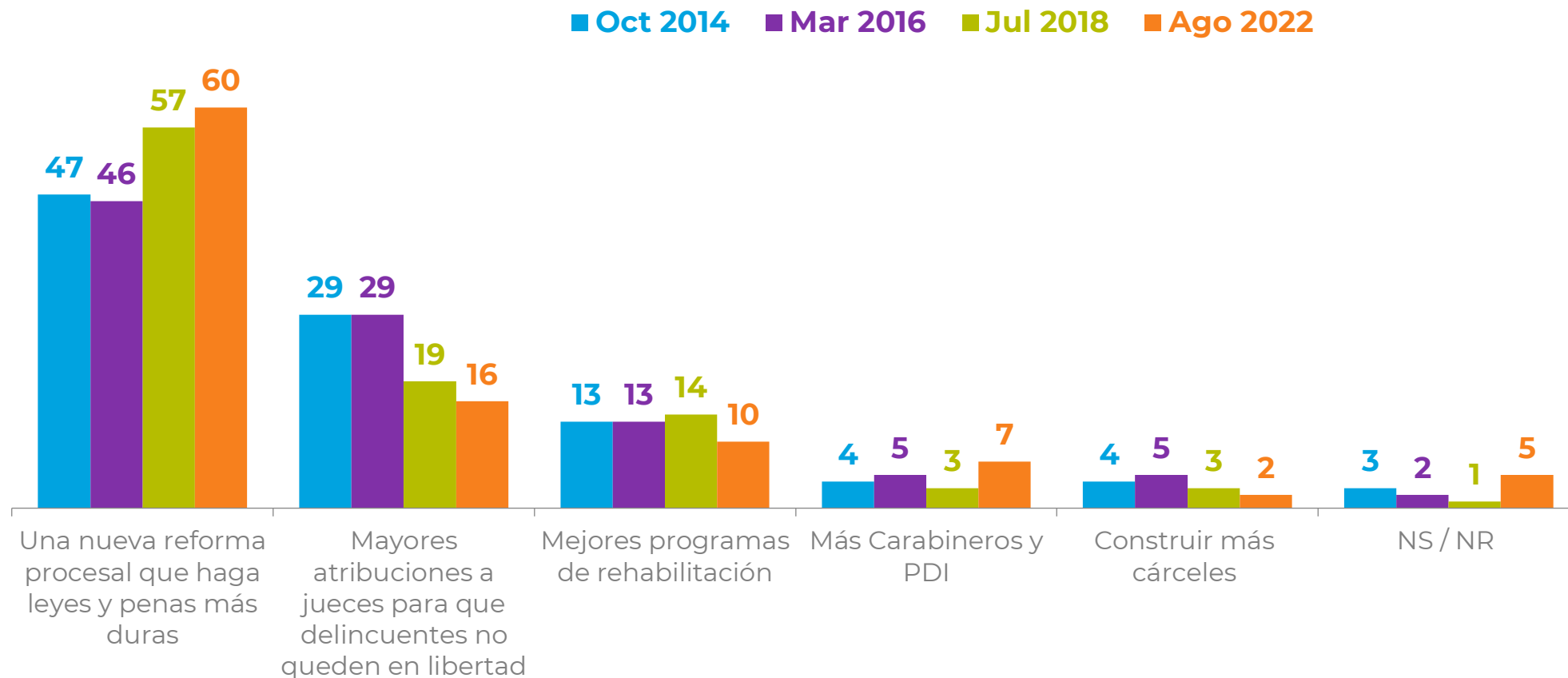


Casos: Entre quienes creen que la delincuencia ha aumentado.

## Medidas para enfrentar la delincuencia

En relación a la lucha contra la delincuencia, ¿Cuál de las siguientes medidas cree usted que es más importante?

**Alternativas dadas. %**

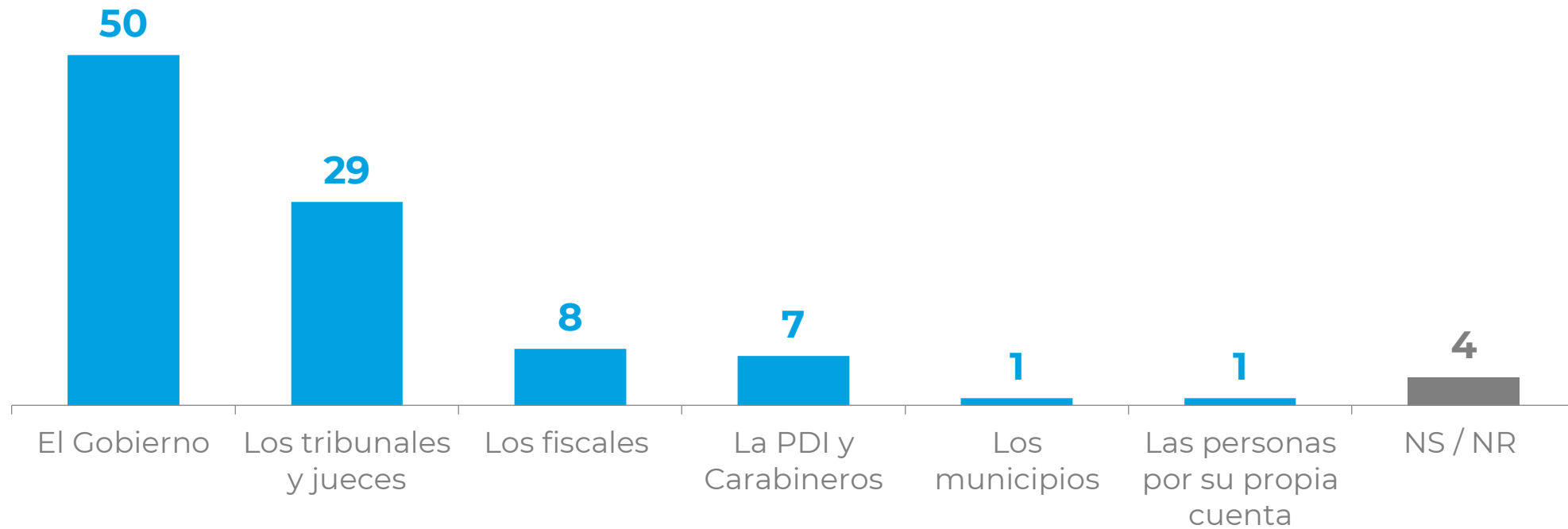




## Responsables de enfrentar la delincuencia

¿Quién es el principal responsable de resolver el problema de la delincuencia?

**Alternativas dadas. %**



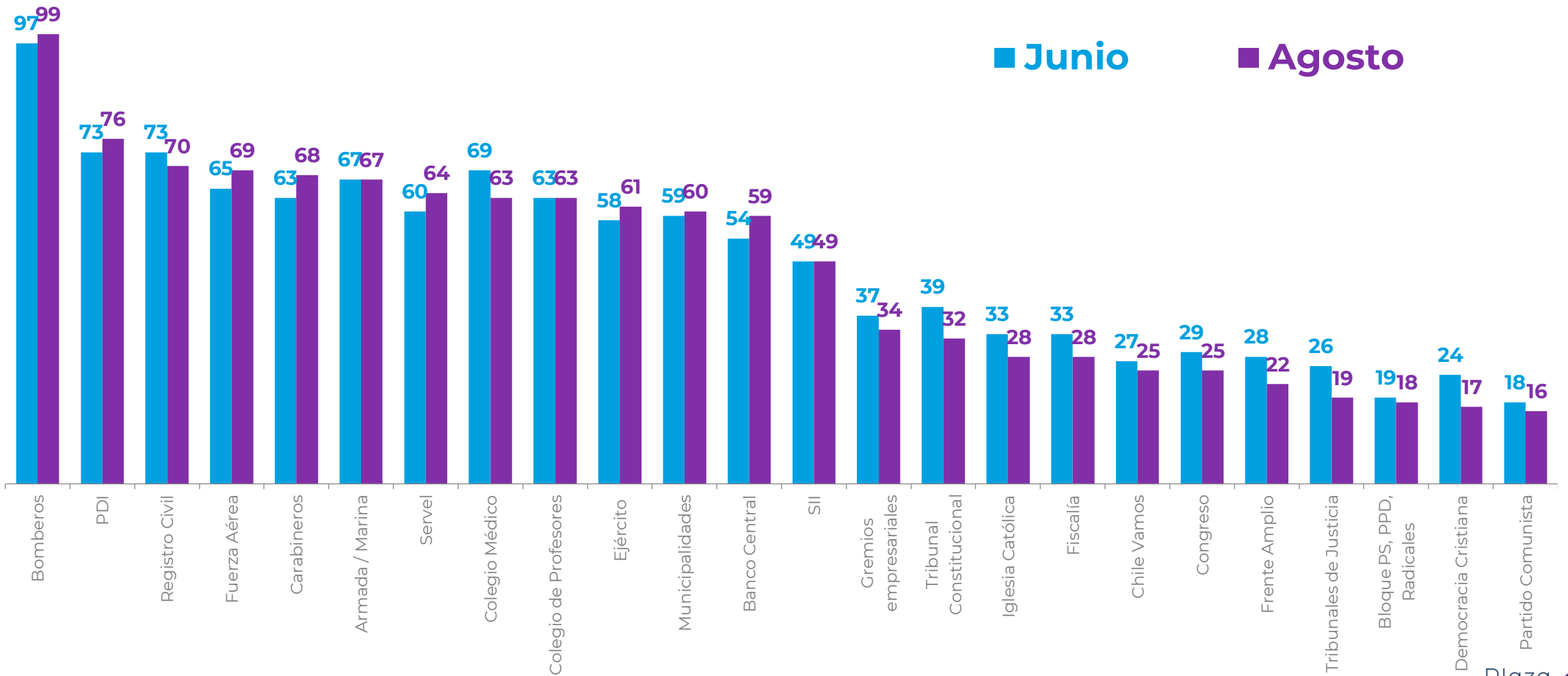


# Economía y sociedad

# Evaluación de Instituciones

¿Usted aprueba o desaprueba el trabajo que está desempeñando...?

% Aprueba



# Evolutivo: Evaluación de Instituciones

¿Usted aprueba o desaprueba el trabajo que está desempeñando...?

% Aprueba

	2015	2016	2017	2018	2019	2020	Ene 2021	Feb 2021	Mar 2021	Abr 2021	May 2021	Jun 2021	Jul 2021	Ago 2021	Oct 2021	Nov 2021	Ene 2022	Feb 2022	Mar 2022	May 2022	Jun 2022	Ago 2022	
Bomberos									99	99	98	98	98	98	98	99	99	98	99	98	97	99	
PDI	69	66	70	77	75	69	73	71	73	71	71	75	76	73	67	64	67	74	74	77	73	76	
Registro Civil		43	55	70	76	68	65	63	67	71	69	72	70	68	72	71	73	71	73	69	73	70	
Fuerza Aérea			62	68	65	59	60	59	65	62	58	66	65	68	62	59	66	68	69	69	65	69	
Carabineros	72	68	58	55	51	44	51	53	43	48	50	53	52	52	47	45	54	57	56	65	63	68	↑
Armada/ Marina			61	67	65	59	62	60	66	65	58	65	65	67	63	63	65	69	70	69	67	67	
Servel		23	43	55	53	62	56	53	56	60	59	64	70	68	65	66	69	70	67	63	60	64	
Colegio Médico						76	75	79	77	78	80	76	77	76	75	76	76	78	72	70	69	63	↓
Colegio de Profesores																				67	63	63	
Ejército			54	59	50	52	53	57	56	54	54	56	56	57	52	51	57	59	54	61	58	61	
Municipalidades						67	60	62	61	59	58	60	60	62	58	53	63	60	59	64	59	60	
Banco Central	38	39	46	56	56	48	50	46	50	50	51	54	56	54	51	44	52	58	62	54	54	59	↑
SII	38	41	43	55	55	36					45	48	52	54	52	45	45	55	57	55	49	49	
Gremios empresariales	31	32	34	47	42	27	31	30	30	29	24	31	33	36	34	28	36	41	46	39	37	34	
Tribunal Constitucional				38	35	27					43	46	48	45	37	40	45	45	44	42	39	32	↓
Iglesia Católica	26	30	32	23	20	25	29	26	32	26	32	31	30	30	30	25	31	32	30	32	33	28	↓
Fiscalía	28	27	27	35	35	31	32	30	31	28	33	30	33	32	33	27	32	37	38	30	33	28	↓
Chile Vamos	20	20	26	38	35	26	28	24	26	26	25	28	34	32	29	23	35	35	32	33	27	25	
Congreso	13	10	13	22	19	16	19	19	19	18	27	26	27	26	24	17	28	32	32	33	29	25	
Frente Amplio			25	30	25	18	16	16	17	19	16	24	34	27	23	26	37	33	34	33	28	22	↓
Tribunales de Justicia	21	17	19	25	25	23	25	23	23	21	26	27	23	26	27	20	25	31	28	27	26	19	↓
Bloque PS, PPD, Radicales	15	16	18	24	21	13	12	13	15	15	17	15	20	17	16	17	23	24	21	26	19	18	
Democracia Cristiana						20	20	19	22	22	22	21	25	24	21	19	24	27	25	29	24	17	↓
Partido Comunista					11	14	12	15	15	17	17	20	22	16	17	15	20	22	23	24	18	16	

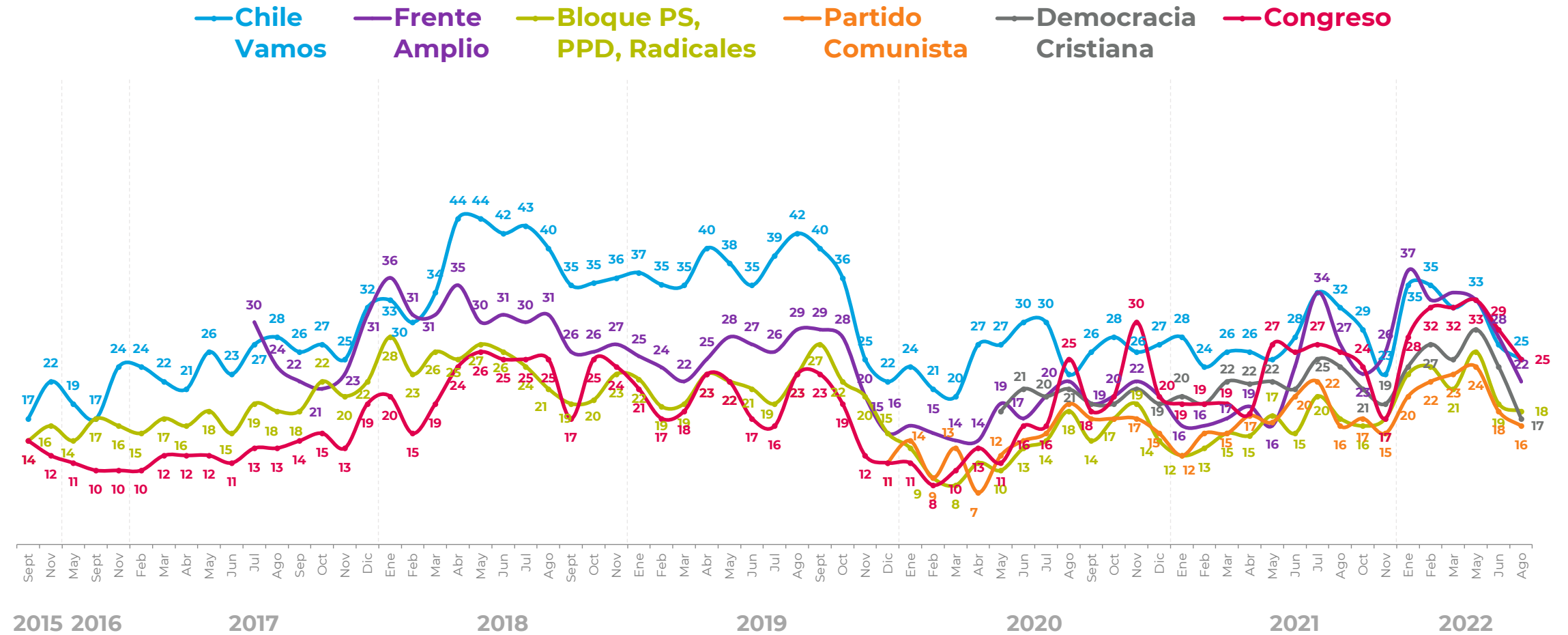
\*Años 2015 a 2020 corresponde a promedios anuales.



# Evolutivo: Coaliciones políticas y Congreso

¿Usted aprueba o desaprueba el trabajo que está desempeñando...?

% Aprueba



# Evaluación del País

Pensando en todos los aspectos políticos, económicos y sociales, ¿Ud. cree que el país va por un buen camino o por un mal camino? %



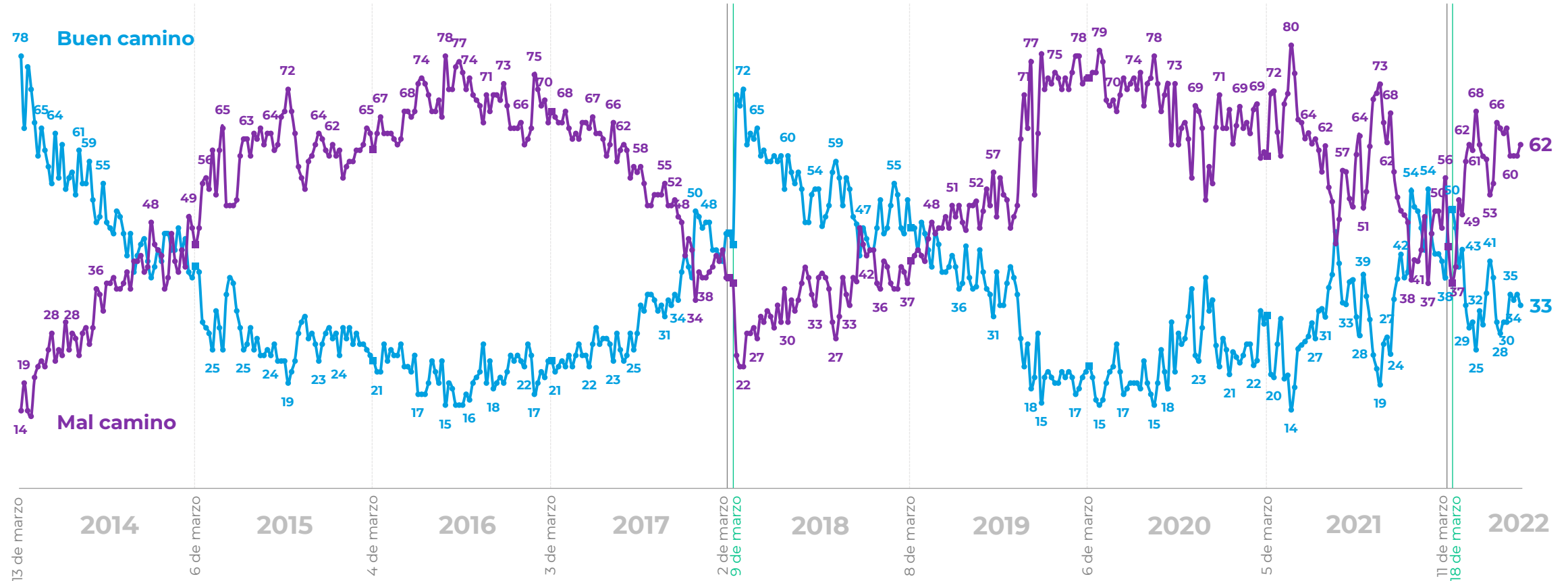
Michelle Bachelet



Sebastián Piñera



Gabriel Boric



\*La diferencia para completar 100% corresponde a las respuestas "Ni por el bueno ni por el malo" y "No sabe, no responde"

# Percepción de progreso económico

¿Ud. cree que en el momento actual la economía chilena está: progresando, estancada o en retroceso? %



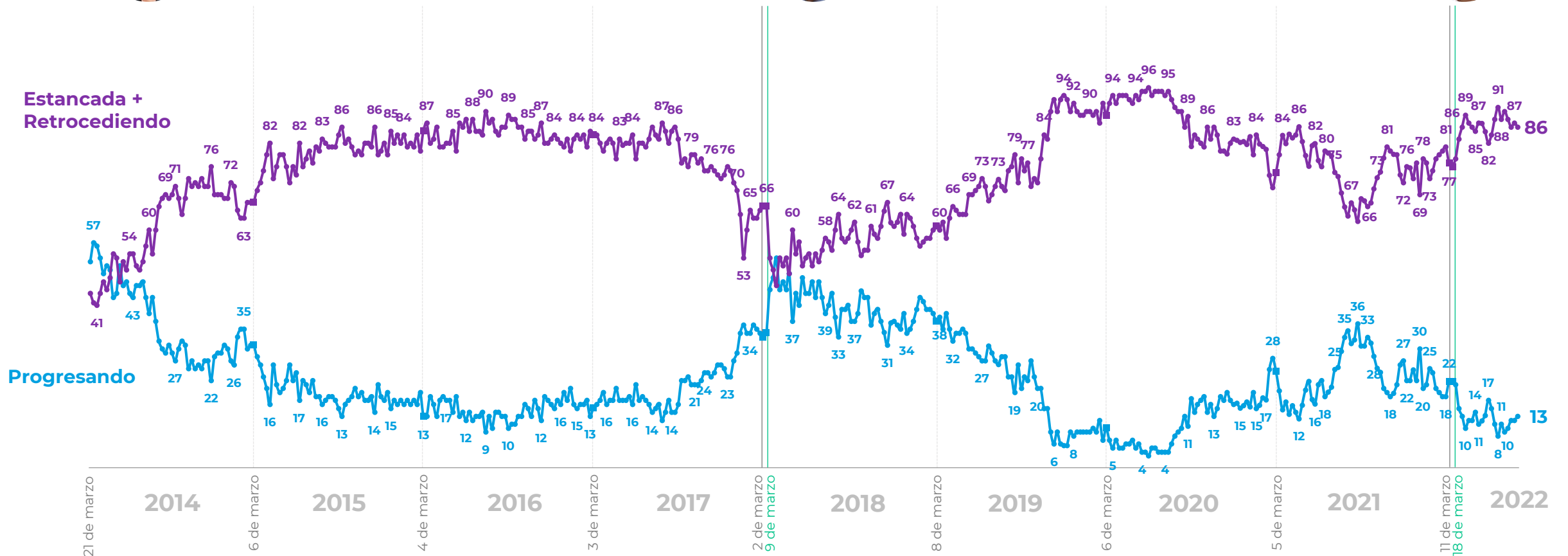
Michelle Bachelet



Sebastián Piñera



Gabriel Boric



\*La diferencia para completar 100% corresponde a la respuesta "No sabe, no responde"

# Expectativas futuro del país

En general, ¿Cómo se siente usted acerca del futuro del país? %



Michelle Bachelet

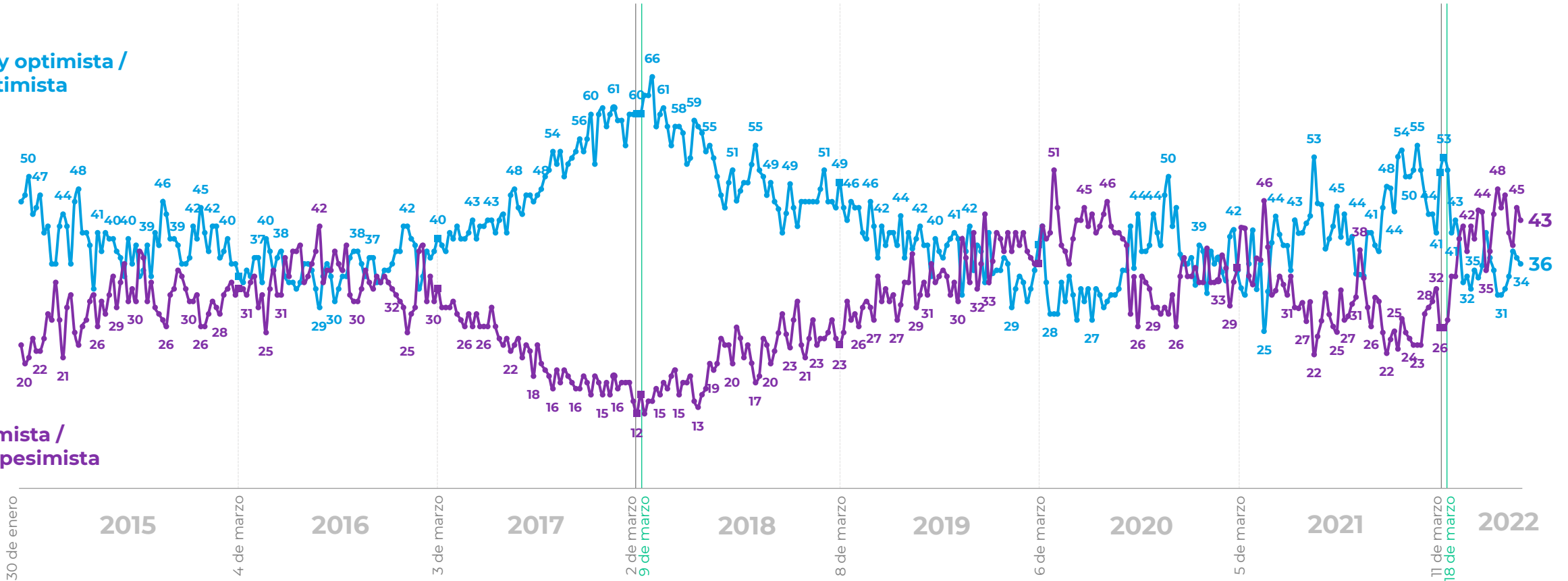


Sebastián Piñera



Gabriel Boric

Muy optimista / Optimista



\*La diferencia para completar 100% corresponde a las respuestas "Ni optimista ni pesimista" y "No sabe, no responde"

# Evaluación económica personal y familiar

¿Cómo calificaría usted la situación económica actual de usted y su familia? %



Michelle Bachelet

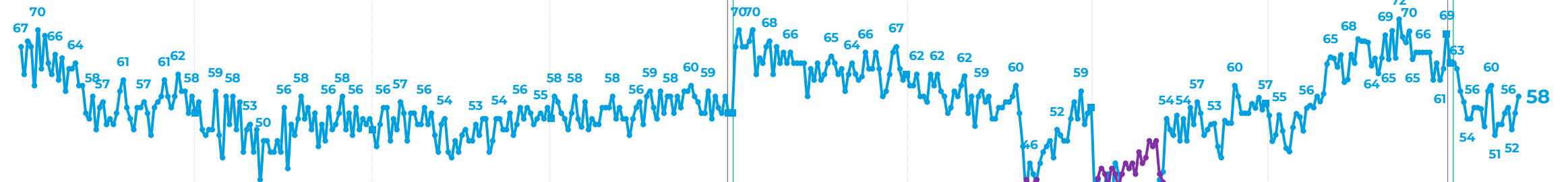


Sebastián Piñera

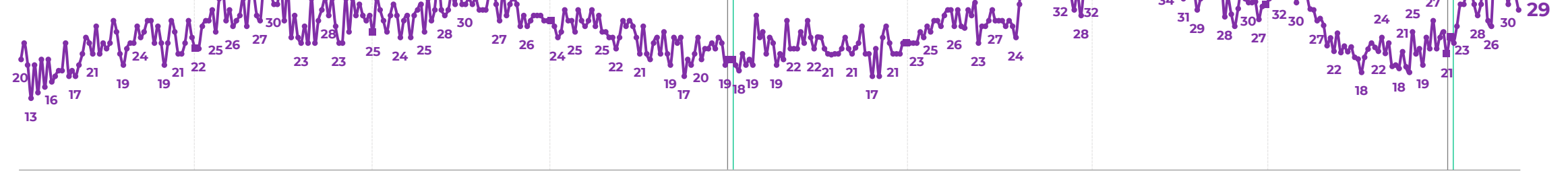


Gabriel Boric

Muy buena / Buena



Mala / Muy mala



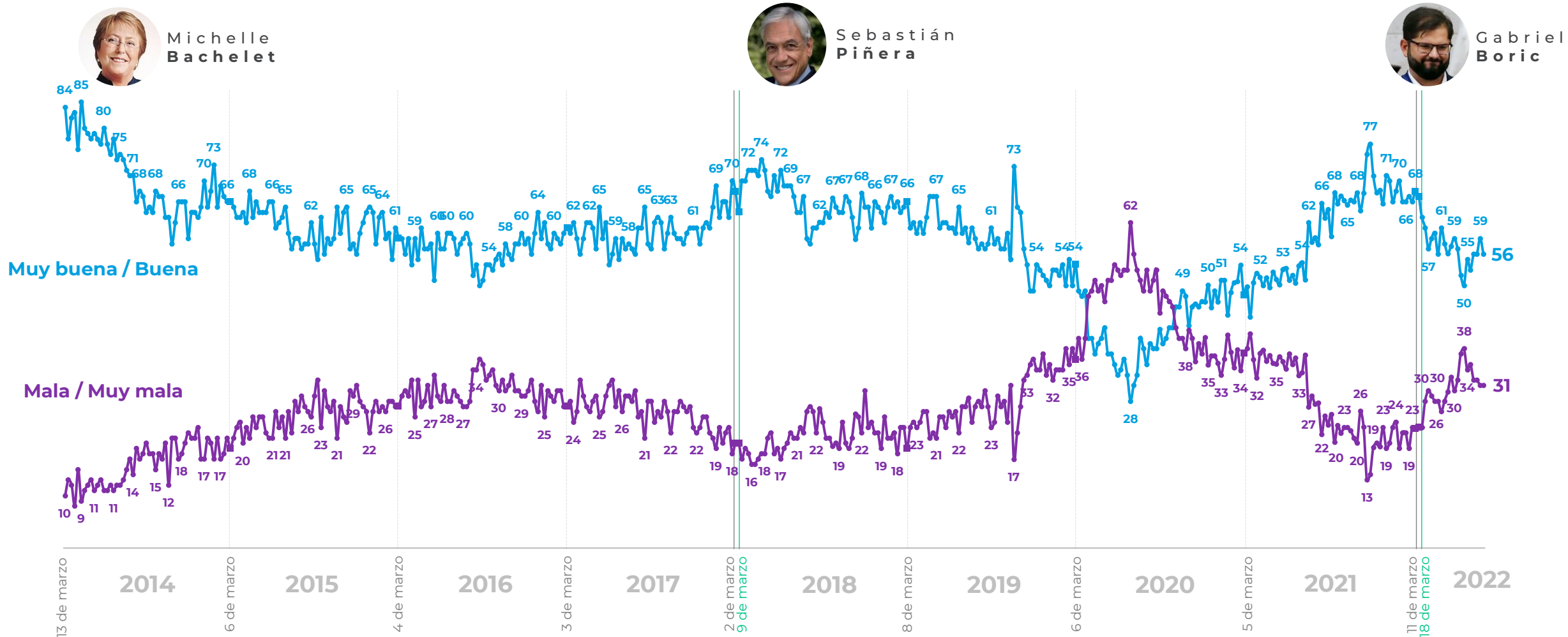
13 de marzo 2014 6 de marzo 2015 4 de marzo 2016 3 de marzo 2017 2 de marzo 9 de marzo 2018 8 de marzo 2019 6 de marzo 2020 5 de marzo 2021 11 de marzo 18 de marzo 2022

\*La diferencia para completar 100% corresponde a las respuestas "Ni buena ni mala" y "No sabe, no responde"



# Percepción económica de las empresas

¿Cómo calificaría usted la situación económica actual de las empresas? %



# Expectativas de empleo

¿Cómo calificaría usted la situación actual del empleo en el país? %



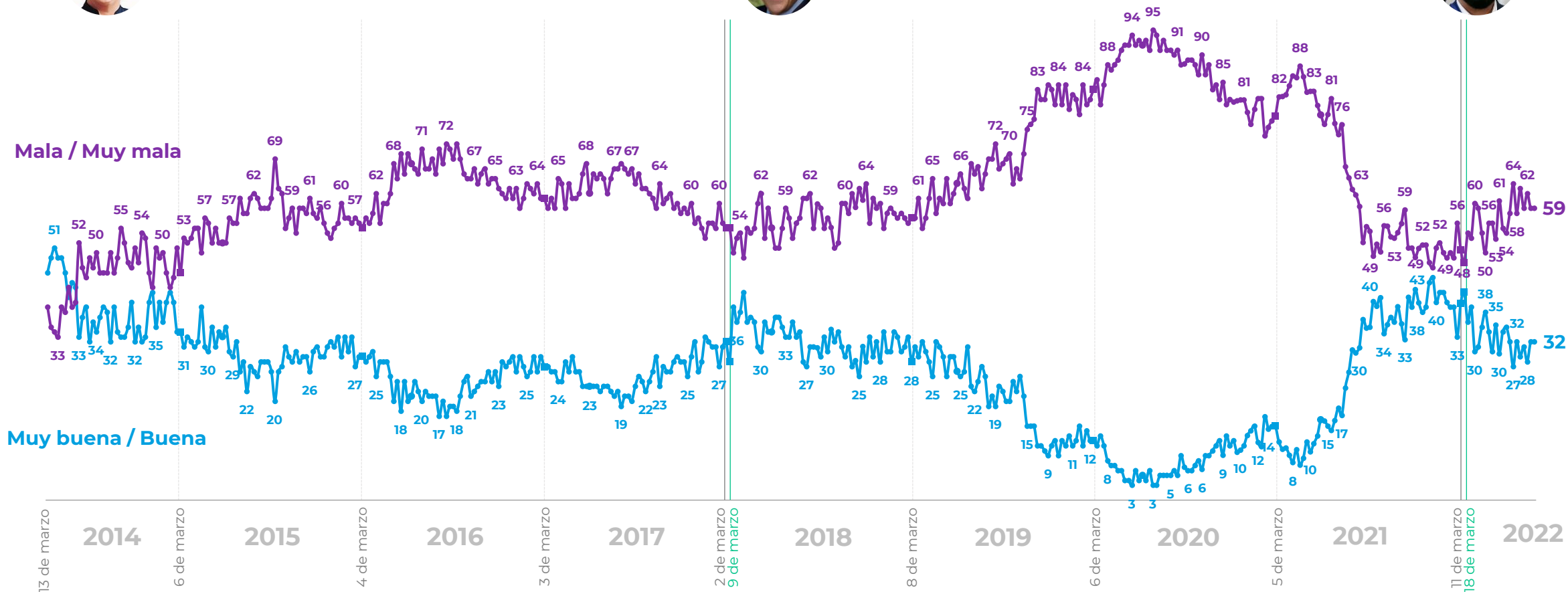
Michelle Bachelet



Sebastián Piñera



Gabriel Boric



\*La diferencia para completar 100% corresponde a las respuestas "Ni buena ni mala" y "No sabe, no responde"

# Expectativas de consumo

¿Cómo calificaría usted la situación económica de los consumidores para poder comprar bienes y servicios? %



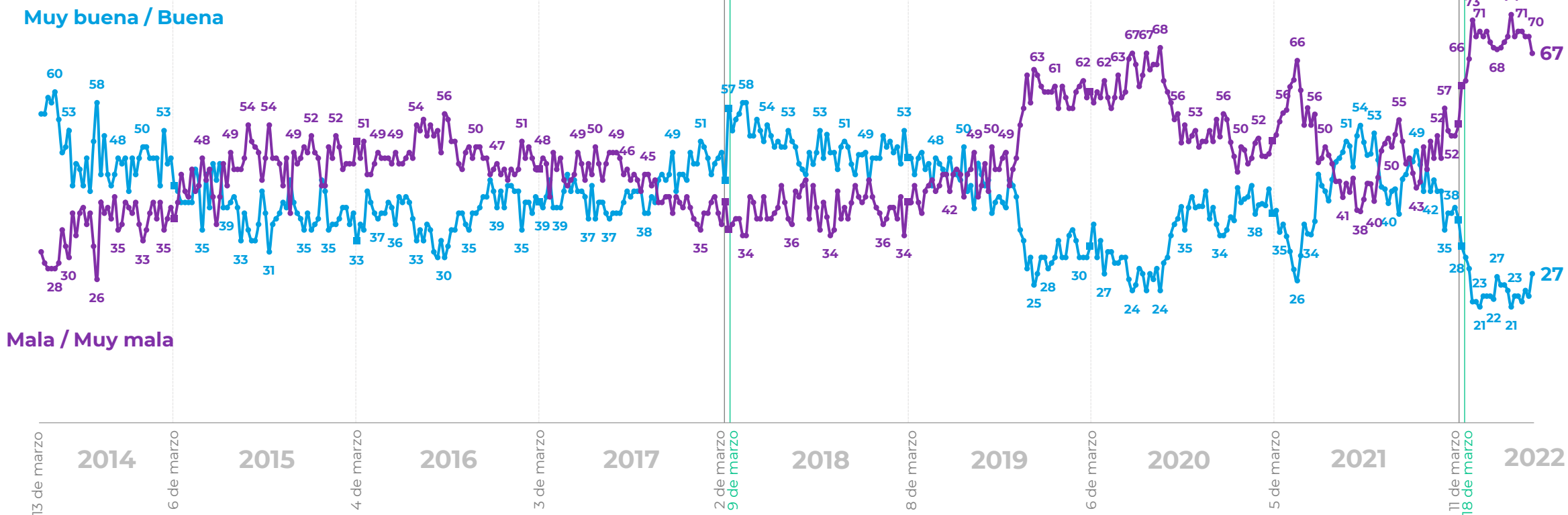
Michelle Bachelet



Sebastián Piñera



Gabriel Boric



\*La diferencia para completar 100% corresponde a las respuestas "Ni buena ni mala" y "No sabe, no responde"



Nueva de Lyon 145 Piso 2,  
Providencia Santiago, Chile.  
cadem@cadem.cl  
+562 2438 6500

[www.cadem.cl](http://www.cadem.cl)