

Τα αποτελέσματα παρουσιάζονται σε επίπεδο συνολικού δείγματος. Τα διαχρονικά στοιχεία, οι αναλύσεις σε σημαντικά υποκοινά (πχ δημογραφικά στοιχεία, ψηφοφόροι κομμάτων κλπ) και συγκεκριμένες ερωτήσεις συμπεριλαμβάνονται στην πλήρη έκθεση της έρευνας/μελέτης

3. ΕΙΚΟΝΑ ΔΡΩΝΤΩΝ: Δείκτες Αξιολόγησης Προσώπων



3. ΕΙΚΟΝΑ ΔΡΩΝΤΩΝ: Δείκτες Αξιολόγησης Προσώπων

- I. Καταλληλότερος Πρωθυπουργός (καθ' υπόδειξη/ δίπολο)
- II. Εικόνα Πολιτικών Αρχηγών / Δημοτικότητα
- III. Εικόνα /Δημοτικότητα μελών Κυβέρνησης- Υπουργών
- IV. Εικόνα/ Δημοτικότητα Αυτοδιοικητικών προσώπων σε Κεντρικούς Δήμους & Περιφέρειες
- V. Εικόνα/ Δημοτικότητα δημόσιων προσώπων

*Πρόεδρος της Δημοκρατίας -Αρχιεπίσκοπος Αθηνών και Πάσης Ελλάδος –
Πρόεδρος της Βουλής των Ελλήνων*



3. ΕΙΚΟΝΑ ΔΡΩΝΤΩΝ: Δείκτες Αξιολόγησης Προσώπων


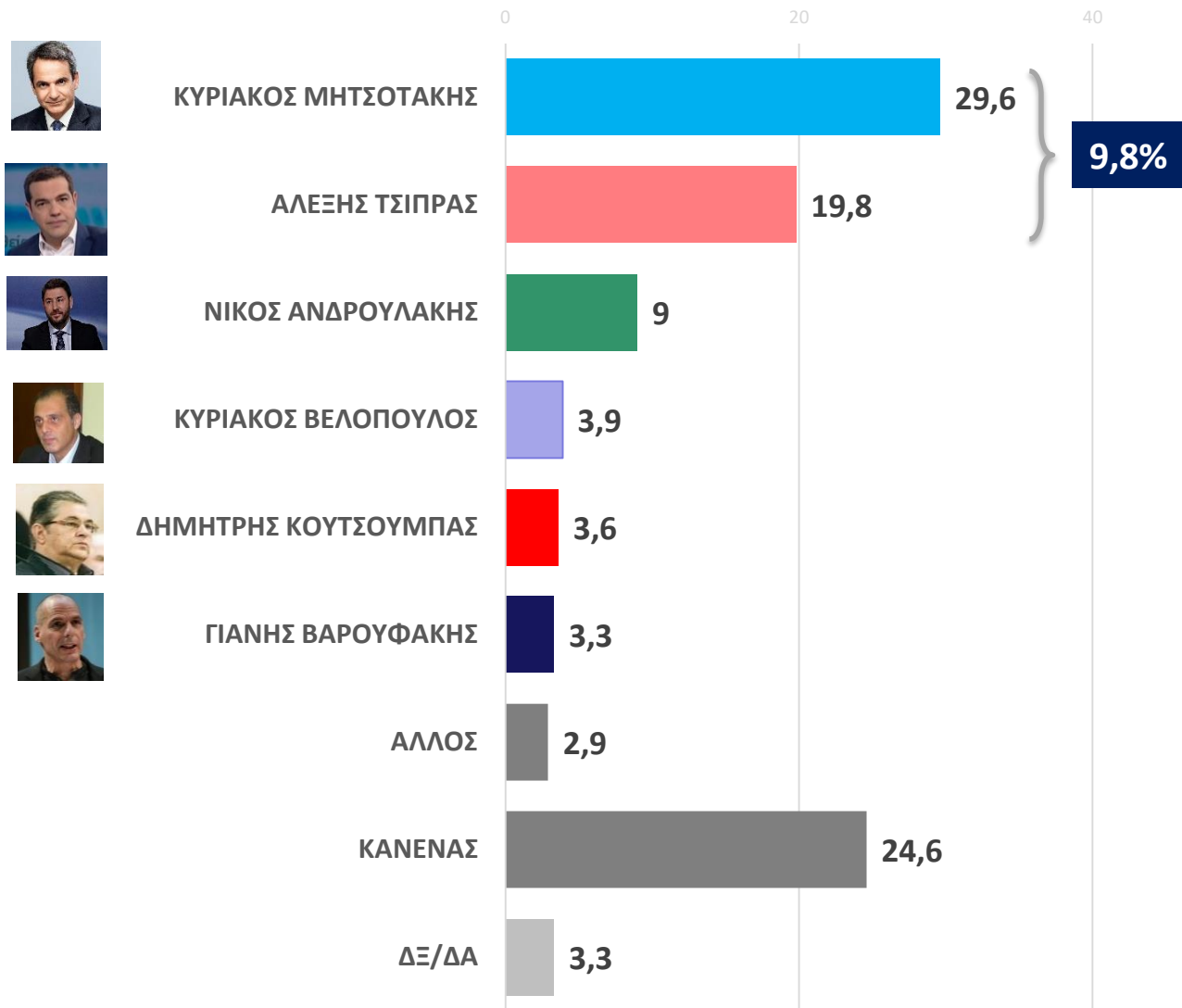
I. Καταλληλότερος Πρωθυπουργός (καθ' υπόδειξη/ δίπολο)



I. Καταλληλότερος Πρωθυπουργός – Καθ' υπόδειξη

Θα σας δείξω τώρα μια κάρτα με τα ονόματα των πολιτικών αρχηγών των κομμάτων και θα ήθελα να μου πείτε ποιος από αυτούς κατά τη γνώμη σας είναι ο καταλληλότερος για Πρωθυπουργός της χώρας;

Σύνολο ερωτηθέντων (N=2000)



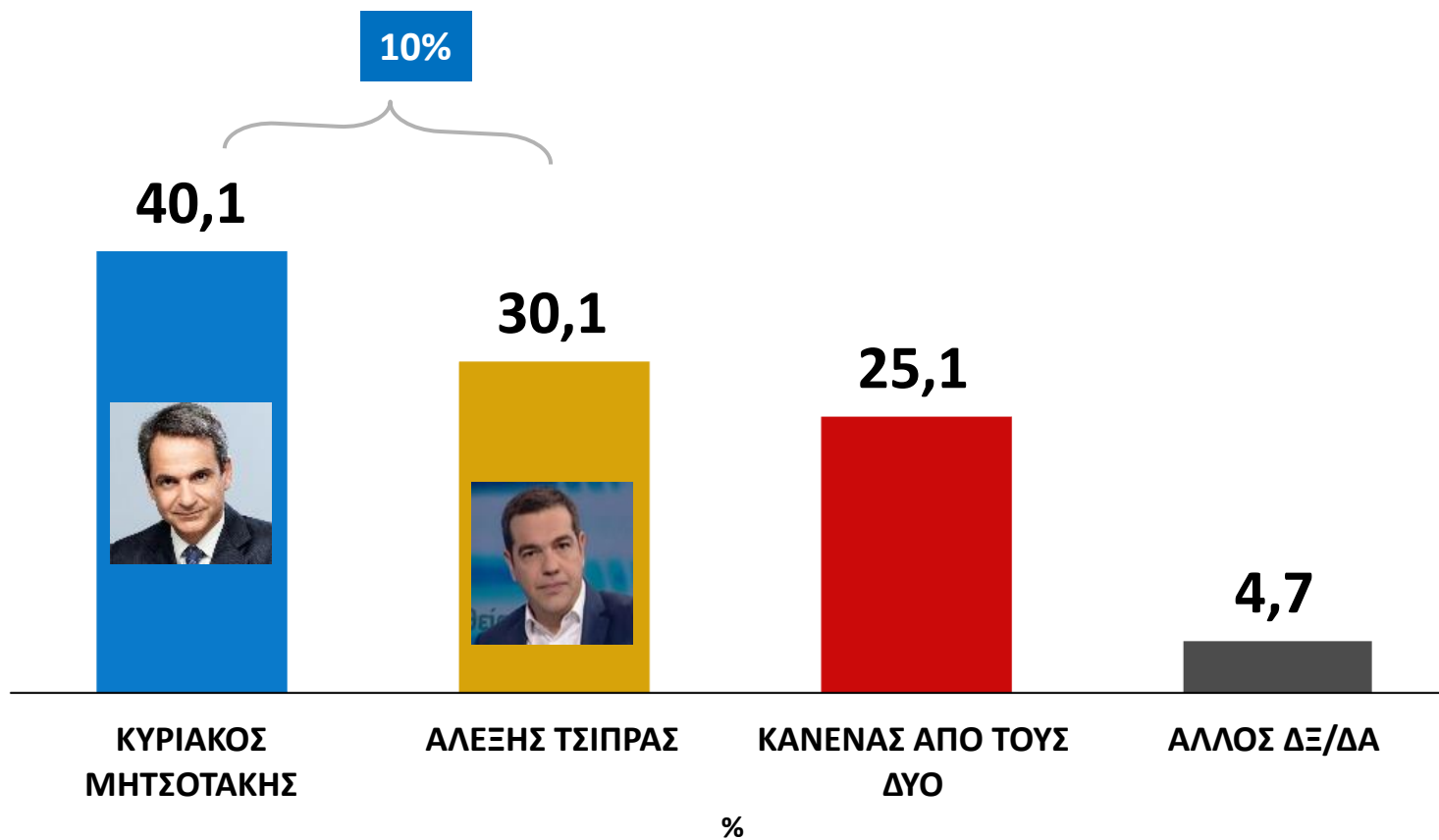
%

I. Καταλληλότερος Πρωθυπουργός – Δίπολο

Θα ήθελα να σας ρωτήσω τώρα μεταξύ του Κυριάκου Μητσοτάκη και του Αλέξη Τσίπρα ποιος από τους δύο θεωρείτε ότι θα ήταν καταλληλότερος για Πρωθυπουργός της χώρας;

Σύνολο ερωτηθέντων (N=2000)

Ιούνιος
2022



3. ΕΙΚΟΝΑ ΔΡΩΝΤΩΝ: Δείκτες Αξιολόγησης Προσώπων

II. Εικόνα Πολιτικών Αρχηγών / Δημοτικότητα



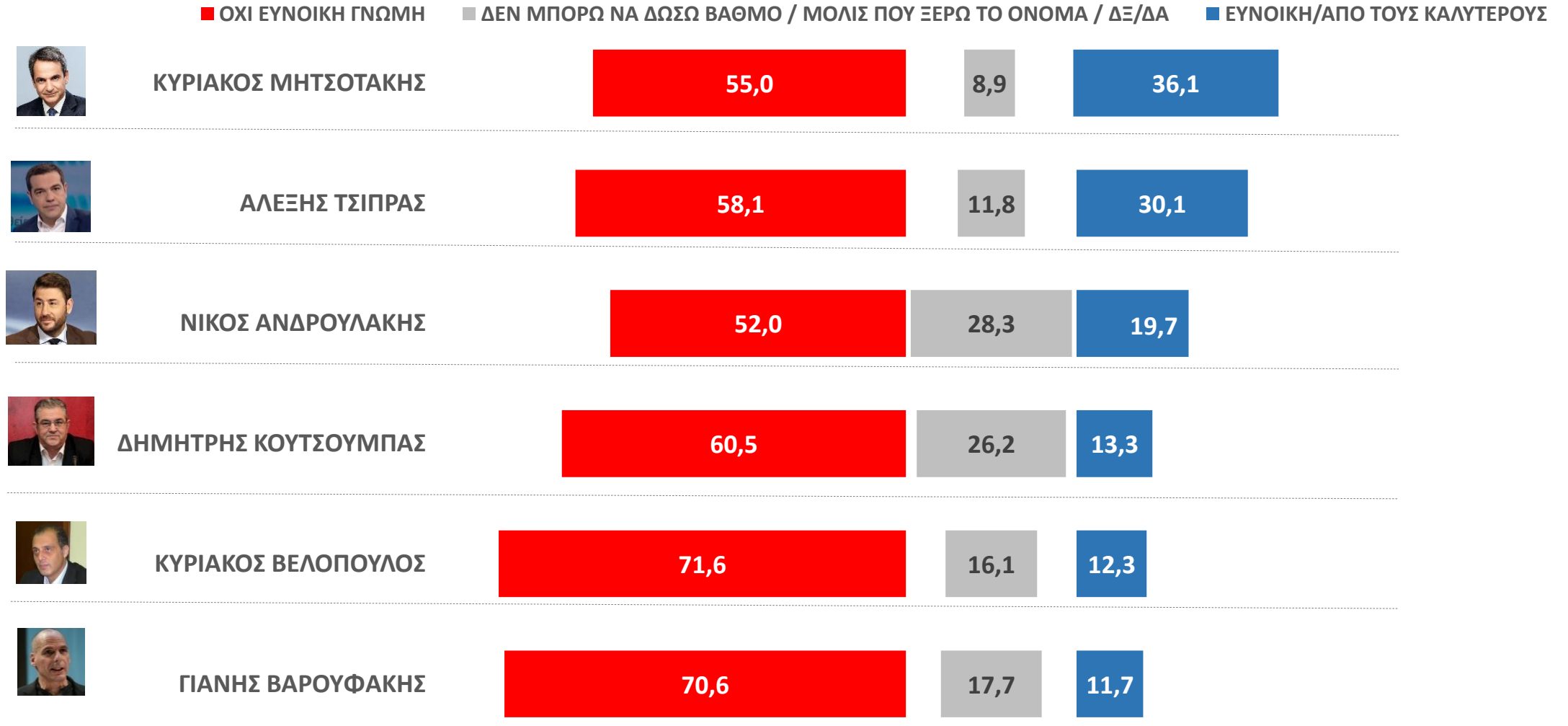
II. Εικόνα Πολιτικών Αρχηγών / Δημοτικότητα- Θετικές / Αρνητικές κρίσεις

Θετικές κρίσεις : «Είναι από τους καλύτερους & Ευνοϊκή γνώμη»

Αρνητικές κρίσεις : «Όχι ευνοϊκή γνώμη»

Σύνολο ερωτηθέντων (N=2000)

ΔΗΜΟΤΙΚΟΤΗΤΑ ΠΟΛΙΤΙΚΩΝ ΑΡΧΗΓΩΝ- ΙΟΥΝΙΟΣ 2022



3. ΕΙΚΟΝΑ ΔΡΩΝΤΩΝ: Δείκτες Αξιολόγησης Προσώπων

III. Εικόνα /Δημοτικότητα μελών Κυβέρνησης- Υπουργών



III. Εικόνα μελών Κυβέρνησης / Δημοτικότητα (Υπουργοί - Κυβερνητικός εκπρόσωπος)

Θετικές κρίσεις ("Είναι από τους καλύτερους & ευνοϊκή γνώμη") Αρνητικές κρίσεις ("Όχι ευνοϊκή γνώμη")

Σύνολο ερωτηθέντων N=2000

(Ιεράρχηση με βάση την Ευνοϊκή Γνώμη)

Ιούνιος 2022

■ ΕΥΝΟΙΚΗ/ΑΠΟ ΤΟΥΣ ΚΑΛΥΤΕΡΟΥΣ

■ ΟΧΙ ΕΥΝΟΙΚΗ ΓΝΩΜΗ

■ ΔΕΝ ΜΠΟΡΩ ΝΑ ΔΩΣΩ ΒΑΘΜΟ

■ ΜΟΛΙΣ ΠΟΥ ΞΕΡΩ ΤΟ ΟΝΟΜΑ/ΔΕΝ ΤΟΝ ΕΧΩ ΑΚΟΥΣΤΑ/ΔΞ/ΔΑ

Η Εικόνα των Μελών της Κυβέρνησης (Υπουργών και Κυβερνητικού Εκπροσώπου) καθώς και Δημάρχων / Περιφερειάρχων της Χώρας υπάρχει στο πλήρες Report

III. Εικόνα μελών Κυβέρνησης /Δημοτικότητα (Αναπληρωτές Υπουργοί)

Θετικές κρίσεις ("Είναι από τους καλύτερους & ευνοϊκή γνώμη") Αρνητικές κρίσεις ("Όχι ευνοϊκή γνώμη")

Σύνολο ερωτηθέντων N=2000

ΙΟΥΝΙΟΣ 2022

(Ιεράρχηση με βάση την Ευνοϊκή Γνώμη)

Η Εικόνα των Μελών της Κυβέρνησης (Υπουργών και Κυβερνητικού Εκπροσώπου) καθώς και Δημάρχων / Περιφερειαρχών της Χώρας υπάρχει στο πλήρες Report

3. ΕΙΚΟΝΑ ΔΡΩΝΤΩΝ: Δείκτες Αξιολόγησης Προσώπων

ν. Εικόνα/ Δημοτικότητα δημόσιων προσώπων



V. Εικόνα/Δημοτικότητα δημοσίων προσώπων

Πρόεδρος της Δημοκρατίας κ. Κ. Σακελλαροπούλου

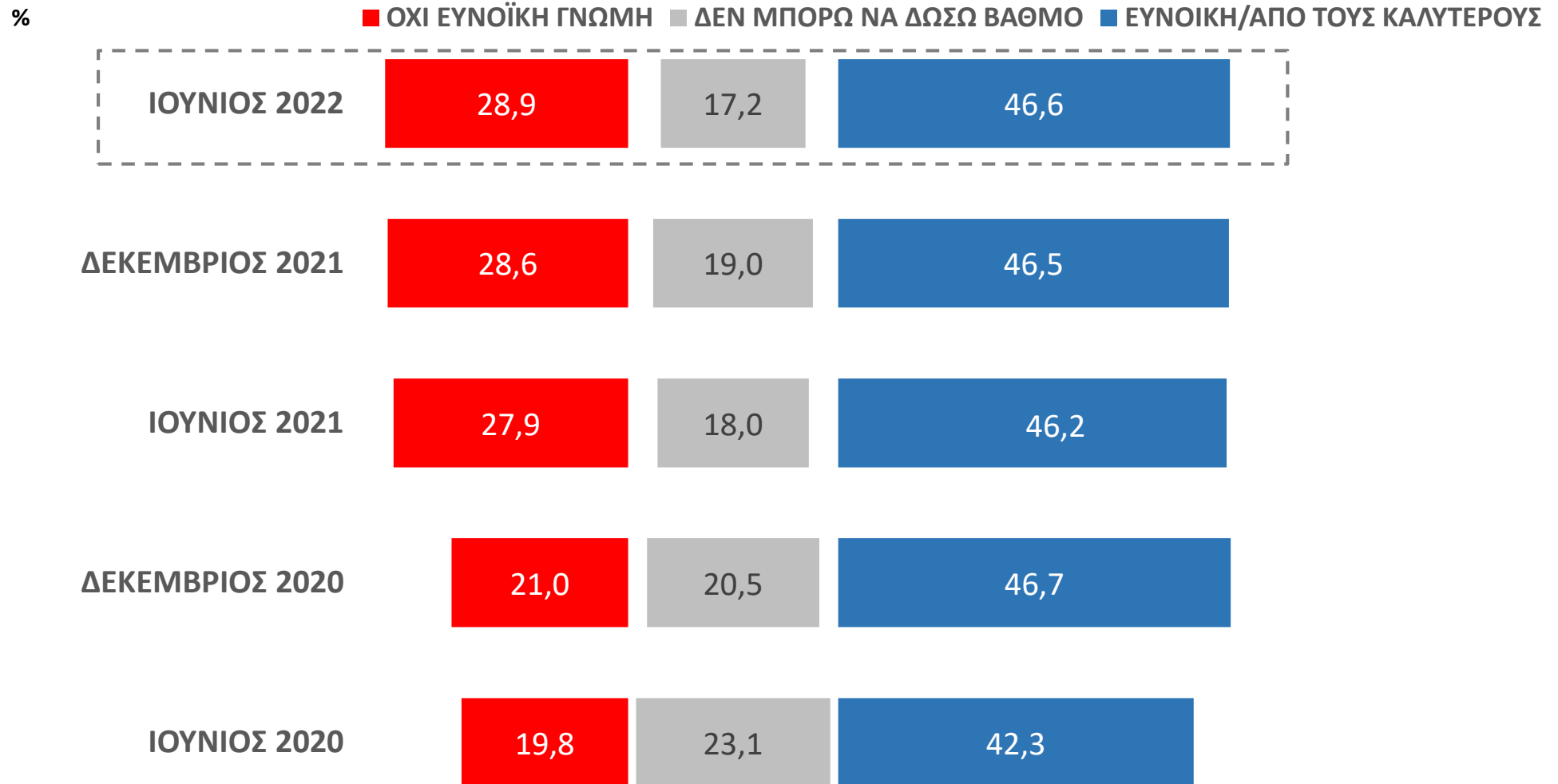
Θετικές κρίσεις ("Είναι από τους καλύτερους & ευνοϊκή γνώμη")

Αρνητικές κρίσεις ("Όχι ευνοϊκή γνώμη")

Σύνολο ερωτηθέντων (N=2000)



Κ. Σακελλαροπούλου
Πρόεδρος της
Δημοκρατίας



Στα γραφήματα δεν συμπεριλαμβάνεται το ΔΞ/ΔΑ

V. Εικόνα/ Δημοτικότητα δημοσίων προσώπων

Πρόεδρος της Βουλής κ. Κ. Τασούλας

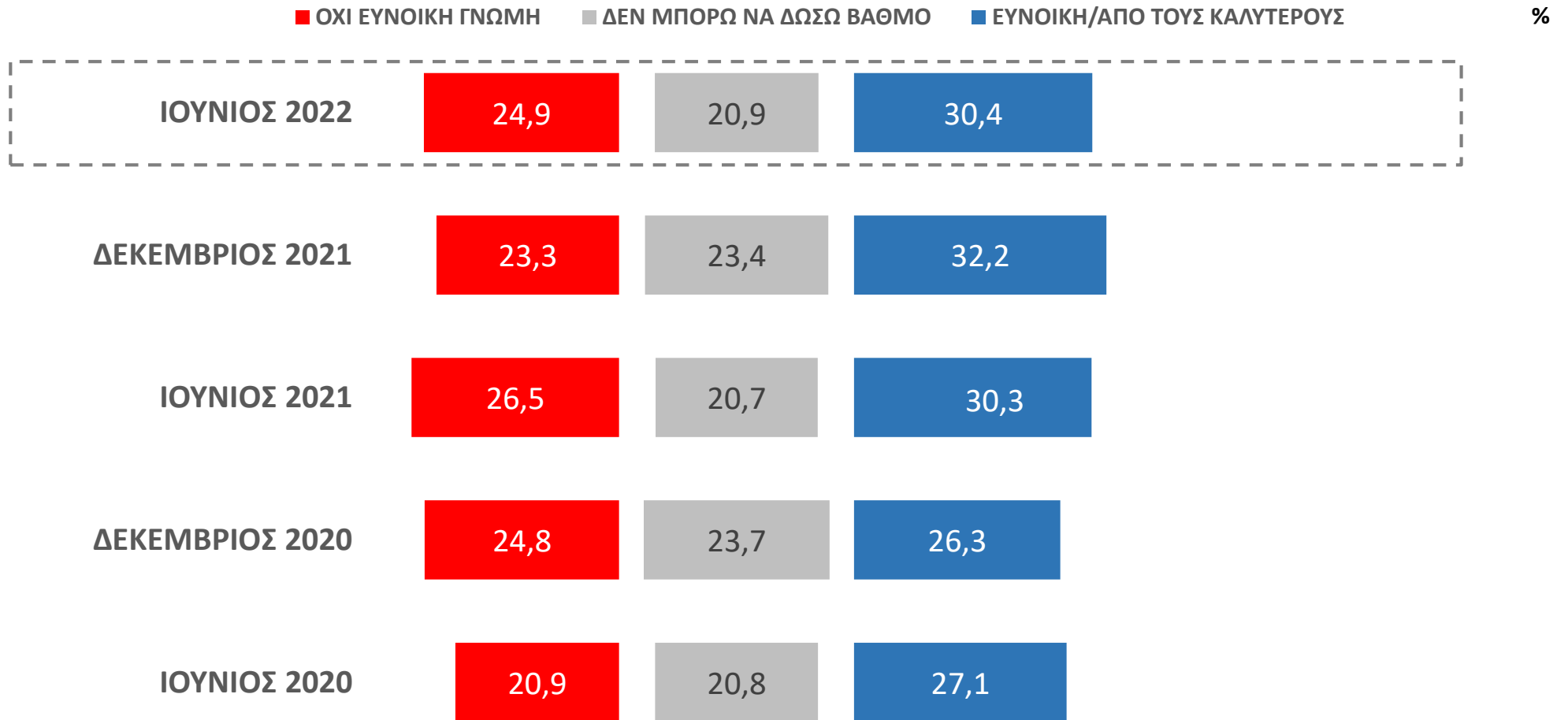
Θετικές κρίσεις ("Είναι από τους καλύτερους & ευνοϊκή γνώμη")

Αρνητικές κρίσεις ("Όχι ευνοϊκή γνώμη")

Σύνολο ερωτηθέντων (N=2000)



Κ. Τασούλας
Πρόεδρος της Βουλής



Στα γραφήματα δεν συμπεριλαμβάνεται το ΔΞ/ΔΑ

V. Εικόνα/ Δημοτικότητα δημοσίων προσώπων

Αρχιεπίσκοπος Αθηνών και Πάσης Ελλάδος Ιερώνυμος

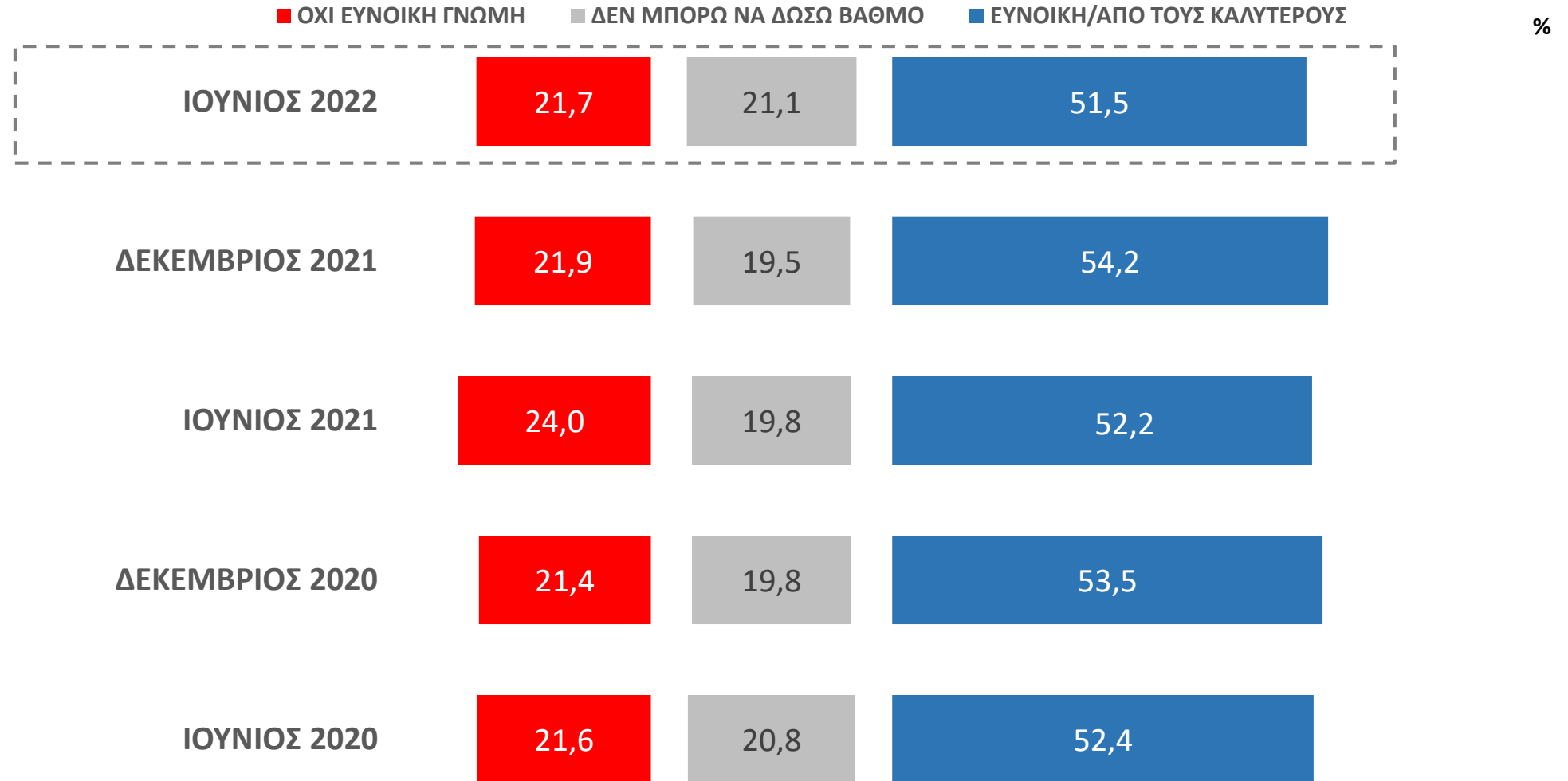
Θετικές κρίσεις ("Είναι από τους καλύτερους & ευνοϊκή γνώμη")

Αρνητικές κρίσεις ("Όχι ευνοϊκή γνώμη")

Σύνολο ερωτηθέντων (N=2000)



Ιερώνυμος
Αρχιεπίσκοπος Αθηνών
και Πάσης Ελλάδος



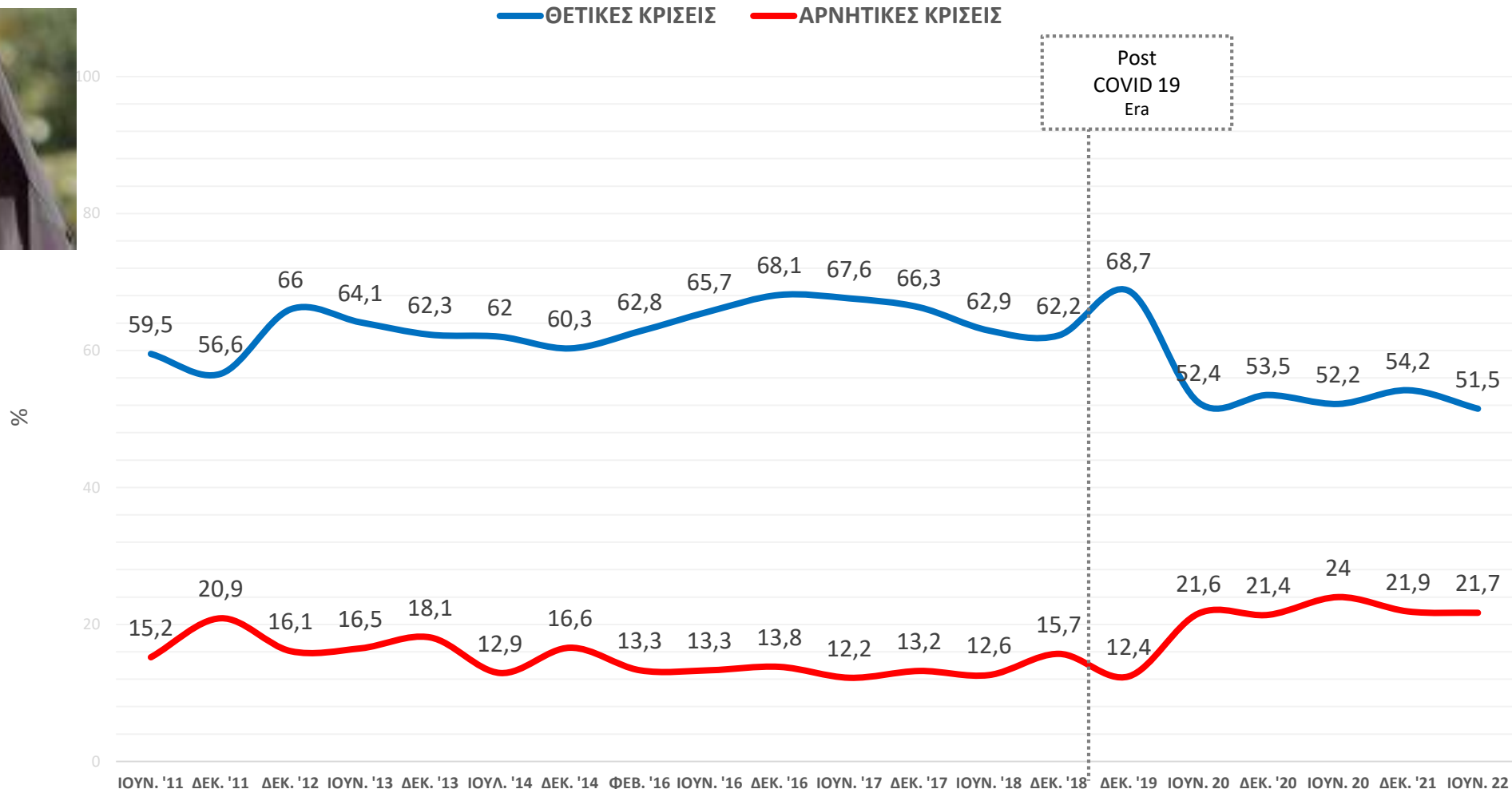
Στα γραφήματα δεν συμπεριλαμβάνεται το ΔΞ/ΔΑ

V. Εικόνα/Δημοτικότητα δημοσίων προσώπων

Αρχιεπίσκοπος Αθηνών και Πάσης Ελλάδος Ιερώνυμος

Θετικές κρίσεις ("Είναι από τους καλύτερους & ευνοϊκή γνώμη") Αρνητικές κρίσεις ("Όχι ευνοϊκή γνώμη")

Σύνολο ερωτηθέντων N=2000 – Διαχρονικά στοιχεία ΤΑΣΕΙΣ MRB



3. ΕΙΚΟΝΑ ΔΡΩΝΤΩΝ: Δείκτες Αξιολόγησης Προσώπων

