



Dirbame, kad informacija tarnautų Jums!

*Parduotuvinių tinklų
prekių kainų pokyčių
2022 m. palyginimas*

*Tyrimas atliktas
2022 m. sausio–gruodžio mėn.*

Tyrimo tikslas ir uždaviniai

Tyrimo tikslas:

- nustatyti, kurių produktų kainos per 2022 metus labiausiai kito skirtinguose prekybos tinkluose.

Tyrimo uždaviniai:

- palyginti prekybos centrų prekių kainų skirtumus skirtingais metų mėnesiais;
- nustatyti, kur galima pigiausiai įsigyti dažno vartojimo prekių krepšelį;
- nustatyti, kurių dažno vartojimo prekių kainos per metus augo ir krito daugiausiai;
- palyginti, kuriuose prekybos tinkluose prekių krepšelio kaina per 2022 metus kito labiausiai.

01

*Pradinė
informacija
ir tyrimo
metodika*

Tyrimo eiga

Tyrime buvo pasirinktas **14 pigiausių dažno vartojimo prekių** krepšelis. Ataskaitoje lyginami kainų pokyčiai tų produktų, kurie metų laikotarpiu dalyvavo tyrime **visus 12 mėnesių**.

- Prekių krepšelis sudarytas taip, kad jame esančius produktus galima būtų objektyviai palyginti visuose tyrime dalyvaujančiuose prekybos centruose – prekės yra tokių pačių charakteristikų, maksimaliai panašaus išfasavimo, tokio paties pakuotės tipo.
- Tai leidžia tyrime lyginti nurodytas charakteristikas turinčius pigiausius produktus, kuriuos galima rasti visuose prekybos tinkluose. Pabrėžiama, kad atskiruose prekybos centruose yra tikimybė rasti pigesnių tos pačios kategorijos produktų, kurie yra skirtingos charakteristikos.

Pavyzdžiai:

- Lyginama grietinė indelyje. Galimai kuriame nors prekybos tinkle yra pigesnės (eur/kg) grietinės maišelyje.
- Lyginama bulvių kilogramo kaina. Prekybos tinkluose, kuriuose bulvės pardavinėjamos sufasuotos po 10 kg arba 30 kg, kaina (eur/kg) gali būti mažesnė.
- Lyginamas sufasuotas fermentinis sūris. Kaina (eur/kg) gali būti mažesnė perkant sveriamą fermentinį sūrį.
- Lyginama 1 l saulėgražų aliejaus kaina. Kaina (eur/l) gali būti mažesnė, jeigu bus perkama 3 l arba 5 l aliejaus pakuotė.
- Lyginama 1,5 l negazuoto mineralinio vandens kaina. Perkant 5 l pakuotes, vandens būtų galima įsigyti pigiau.

Tyrimo eiga

- Kiekvienos prekės kaina buvo fiksuojama Vilniaus ir Kauno miestuose, penkiuose skirtinguose prekybos centruose.
- Siekiant objektyviai palyginti prekių kainas tarp skirtingų prekybos tinklų, apsipirkimai buvo vykdomi panašių dydžių parduotuvėse: „Maxima XX“, „Rimi Hyper“, „Norfa XL“, „Iki“ ir „Lidl“.
- 2022 metais buvo įvykdyta 12 prekių krepšelio pirkimų. Produktai buvo įsigyti 2022 metų sausio 18 d., vasario 11 d., kovo 15 d., balandžio 5 d., gegužės 1 d., birželio 7 d., liepos 5 d., rugpjūčio 27 d., rugsėjo 23 d., spalio 25 d., lapkričio 24 d. ir gruodžio 19 d.
- Jei prekybos vietoje nurodyta prekė nerasta, jos ieškoma kitoje, tokio paties tipo prekybos vietoje. Jei prekės nebuvo ir kitoje vietoje, pirka alternatyvi prekė iš atitinkamos prekių grupės.
- Į kainų pokyčių lyginimą įtraukti tie produktai, kuriuos pavyko įsigyti per visus 12 tyrimų, vykdytų 2022 metais.
- Prieš įsigyjant prekes, jos buvo nufotografuojamos lentynoje.
- Prekės pirkimas įskaitomas tik tada, kai yra prekės nuotrauka ir įrašas pirkimo kvite.
- Pirkimo metu nebuvo naudojamos lojalumo ar nuolaidų kortelės.
- Depozito mokestis į prekės kainą neįskaičiuotas.

Tyrimo eiga

Produktų kainos yra nurodytos be nuolaidų ir skaičiuotos pagal kainas, nurodytas pirkimo kvite.

Nuolaidos:

- Prekių, kurioms buvo taikytos nuolaidos, kainos perskaičiuotos pagal pirmines produktų kainas įrašytas pirkimo kvite.
- Atvejais, kai kaina iki nuolaidos nenurodoma pirkimo kvite, bet įrašyta kainolapyje, skaičiavimuose naudojama kainolapio, o ne pirkimo kvito kaina.
- Jei kaina iki nuolaidos nėra nurodyta nei pirkimo kvite, nei kainolapyje ir jos neįmanoma nustatyti, skaičiavimuose naudojama pirkimo kvite atspausdinta ir už produktą sumokėta kaina.
- Jei įprasto (be akcijos) kainolapio kaina skiriasi nuo kainos, nurodytos pirkimo kvite, fiksuojamas kainos neatitikimas tarp kainolapio ir pirkimo kvito.

Prekių krepšelis

Lentelė nr. 1. Prekių krepšelis

Bananai (1 kg)	Saulėgražų aliejus (1 l)	Šviežias pienas, 2,5 % rieb., maišelyje (0,9 l)
Pigiausios bulvės (1 kg)	Baltasis cukrus (1 kg)	Mineralinis negazuotas vanduo (1,5 l)
Makaronai spagečiai (400 g)	Šviežias viščiukas broileris (1 kg)	Pigiausias šviesus alus ~5 % be užst. (1 l)
Ilgagrūdžiai ryžiai (birūs, 800 g)	Grietinė, 30 % rieb., indelyje (400 g)	Pigiausia degtinė 38-40 % be užst. (0,5 l)
Pigiausias batonas (300 g)	Pigiausia varškė, 9% rieb. (180 g)	

Miestai:

- Vilnius
- Kaunas

Prekybos tinklai:

- „Maxima“
- „Iki“
- „Norfa“
- „Rimi“
- „Lidl“

Tyrimo metu naudoti skaičiavimai

Ne visų pirkinių kiekiai (gramai ir litrai) sutapo su kiekiais, nurodytais prekių krepšelyje ir tarp skirtingų prekybos vietų, todėl reikiamų prekių kiekiai buvo perskaičiuoti taikant proporcingumo metodą:

(REIKALINGAS PREKĖS KIEKIS x PREKĖS KAINA LENTYNOJE)

TIKRASIS PREKĖS KIEKIS

= KAINA, PRITAIKYTA NAUJAM KIEKIUI

Prekių kiekių atžvilgiu visi ataskaitoje pateikti duomenys yra tikslūs.

Lyginant prekių kainų pokyčius ir svyravimus skirtingais mėnesiais, kainos svyravimas buvo apskaičiuojamas iš **didžiausios** analizuojamu laikotarpiu užfiksuotos produkto kainos atimant **mažiausią** analizuojamu laikotarpiu užfiksuotą produkto kainą.

Bendras prekių kategorijos kainų svyravimas buvo apskaičiuojamas sudedant kiekvieno atskiro produkto maksimalius kainų pokyčius analizuojamu laikotarpiu:

$$\begin{aligned} & \text{(I PRODUKTO AUKŠČIAUSIA KAINA – I PRODUKTO} \\ & \quad \text{ŽEMIAUSIA KAINA) +} \\ & \text{+ (II PRODUKTO AUKŠČIAUSIA KAINA – II PRODUKTO} \\ & \quad \text{ŽEMIAUSIA KAINA) + ... =} \\ & \text{= PREKIŲ KATEGORIJOS KAINŲ SVYRAVIMAS} \\ & \quad \text{ANALIZUOJAMU LAIKOTARPIU} \end{aligned}$$

02

*Kainų pokyčių
2022 m.
lyginimas*

Bendro krepšelio kainų pokyčių lyginimas prekybos tinkluose (I)

Tyrime analizuojami bendro prekių krepšelių kainų pokyčiai skirtinguose prekybos tinkluose metų laikotarpiu. Siekiant objektyviai palyginti prekių krepšelio kainų pokyčius, į skaičiavimą buvo įtraukti tie produktai, kuriuos pavyko išigyti visus 12 tyrimo vykdymo mėnesių per 2022 metus. Lentelėje nr. 2 pateikiami bendro prekių krepšelio kainų pokyčiai per metus kiekviename iš prekybos tinklų. Pagal duomenis matoma, kad prekių krepšelio kaina po truputį ir svyruodama augo visuose prekybos tinkluose.

Lentelė nr. 2. Bendro prekių krepšelio kainų pokyčiai skirtingais metų mėnesiais skirtinguose prekybos tinkluose

Mėnesis	„Lidl“	„Maxima“	„Iki“	„Rimi“	„Norfa“
Sausis	16,28 €	16,50 €	18,01 €	16,38 €	16,39 €
Vasaris	16,95 €	16,55 €	18,68 €	17,03 €	17,31 €
Kovas	18,91 €	18,96 €	19,07 €	17,24 €	18,61 €
Balandis	18,29 €	18,86 €	20,06 €	18,95 €	19,45 €
Gegužė	20,15 €	21,20 €	20,86 €	20,74 €	20,32 €
Birželis	21,69 €	21,00 €	23,38 €	20,30 €	20,62 €
Liepa	22,09 €	21,46 €	23,39 €	20,02 €	21,07 €
Rugpjūtis	21,54 €	21,51 €	22,20 €	21,85 €	21,12 €
Rugsėjis	21,66 €	21,84 €	22,14 €	22,21 €	21,28 €
Spalis	21,33 €	21,87 €	22,59 €	22,46 €	21,27 €
Lapkritis	21,42 €	21,10 €	21,84 €	22,12 €	20,82 €
Gruodis	21,67 €	21,86 €	22,20 €	22,74 €	20,45 €

Bendro krepšelio kainų pokyčių lyginimas prekybos tinkluose (II)

Diagramoje nr. 1 matomi bendro prekių krepšelio kainų sezoniskumas kiekviename iš prekybos tinklų. Atsiskleidžia bendra kainų pokyčių tendencija metų eigoje: daugumoje prekybos tinklų nuo metų pradžios prekių krepšelio kaina pamažu auga iki vasaros pabaigos, kainų mažėjimas pastebimas rugpjūčio–rugsėjo mėnesiais. Metų pabaigoje bendro prekių krepšelio kainos stabilizuojasi ir išlieka panašios kaip metų viduryje ir antroje metų pusėje. Mažiausia prekių krepšelio kaina (16,28 €) užfiksuota sausio mėnesį „Lidl“ prekybos tinkle. Metų eigoje didžiausias bendro prekių krepšelio kainos svyravimas užfiksuotas „Rimi“ prekybos tinkle (6,36 €), mažiausias – „Norfa“ prekybos tinkle (4,89 €).

Atkreipiamas dėmesys, kad dalis kainų svyravimų susidaro nebūtinai dėl kintančių konkrečių produktų kainų, bet ir tais atvejais, kai konkretų mėnesį prekybos tinkle nerandama pigiausios krepšelio prekės ir perkamas kitas analogiškas produktas, kuris būna brangesnis.

Prekių krepšelio kainų pokyčiai sausio–gruodžio mėnesiais skirtinguose prekybos tinkluose

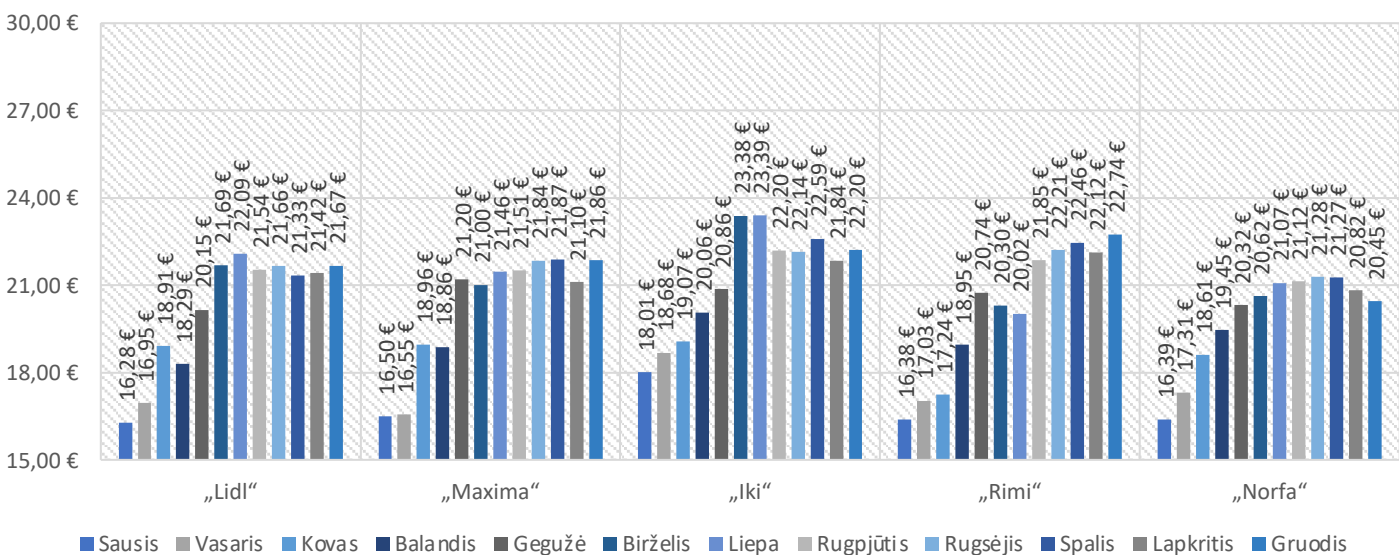


Diagrama nr. 1. Bendro prekių krepšelio kainų pokyčiai prekybos tinkluose.

Bendro krepšelio kainų pokyčių lyginimas prekybos tinkluose (III)

Per 2022 metus bendra prekių krepšelio kaina labiausiai išaugo „Rimi“ prekybos tinkle (38,83 %), mažiausiai – „Iki“ prekybos tinkle (kainų prieaugis – 23,27 %). Atkreipiamas dėmesys, kad dalis kainų prieaugio galėjo susidaryti nebūtinai dėl kylančių konkrečių produktų kainų, bet ir tais atvejais, kai konkretų mėnesį prekybos tinkle nerandama pigiausios krepšelio prekės ir perkamas kitas analogiškas produktas, kuris būna brangesnis. Konkretūs duomenys pateikiami lentelėje nr. 3.

Lentelė nr. 3. Bendro prekių krepšelio procentiniai kainų pokyčiai kiekviename prekybos tinkle.

Prekybos tinklas	Bendra prekių krepšelio kaina 2022 sausio mėn.	Bendra prekių krepšelio kaina 2022 gruodžio mėn.	Prekių krepšelio kainos pokytis
„Lidl“	16,28 €	21,67 €	+33,11 %
„Maxima“	16,50 €	21,86 €	+32,49 %
„Iki“	18,01 €	22,20 €	+23,27 %
„Rimi“	16,38 €	22,74 €	+38,83 %
„Norfa“	16,39 €	20,45 €	+24,77 %

Pieno produktų kainų pokyčių lyginimas prekybos tinkluose (I)

Pieno produktų kainų pokyčių analizėje matoma, kad šios grupės produktų kaina augo (žr. Lentelė nr. 4). 2022 metais visuose prekybos tinkluose išaugo visų analizuojamų pieno produktų kainos. Mažiausias produktų kategorijos kainų svyravimas užfiksuotas „Norfa“ prekybos tinkle 0,95 €.

Lentelė nr. 4. Vidutinė pieno produktų kaina pagal prekybos tinklą ir mėnesį.

Produktas	Prekybos tinklas	Sausis	Vasaris	Kovas	Balan- dis	Gegužė	Birželis	Liepa	Rugpjū- tis	Rugsė- jis	Spalis	Lapkri- tis	Gruodis
Šviežias pienas, 2,5 %rieb. maišelyje (0,9 l)	„Lidl“	0,44 €	0,44 €	0,53 €	0,53 €	0,59 €	0,69 €	0,69 €	0,69 €	0,69 €	0,69 €	0,69 €	0,76 €
	„Maxima“	0,44 €	0,44 €	0,53 €	0,53 €	0,59 €	0,69 €	0,69 €	0,69 €	0,69 €	0,69 €	0,69 €	0,77 €
	„Iki“	0,53 €	0,53 €	0,53 €	0,53 €	0,59 €	0,69 €	0,69 €	0,74 €	0,74 €	0,79 €	0,79 €	0,79 €
	„Rimi“	0,44 €	0,44 €	0,53 €	0,53 €	0,55 €	0,55 €	0,59 €	0,69 €	0,69 €	0,69 €	0,69 €	0,77 €
	„Norfa“	0,44 €	0,53 €	0,53 €	0,53 €	0,59 €	0,64 €	0,64 €	0,64 €	0,64 €	0,64 €	0,65 €	0,63 €
Pigiausia varškė, 9 %rieb. (180 g)	„Lidl“	0,55 €	0,55 €	0,70 €	0,65 €	0,79 €	0,79 €	0,79 €	0,79 €	0,79 €	0,79 €	0,99 €	0,79 €
	„Maxima“	0,55 €	0,55 €	0,59 €	0,65 €	0,79 €	0,79 €	0,79 €	0,79 €	0,79 €	0,79 €	0,79 €	0,79 €
	„Iki“	0,55 €	0,59 €	0,65 €	0,65 €	0,79 €	0,77 €	0,89 €	0,79 €	0,79 €	0,79 €	0,79 €	0,85 €
	„Rimi“	0,55 €	0,63 €	0,59 €	0,79 €	0,65 €	0,71 €	0,85 €	0,79 €	0,79 €	0,79 €	0,79 €	0,79 €
	„Norfa“	0,49 €	0,55 €	0,62 €	0,62 €	0,70 €	0,73 €	0,73 €	0,73 €	0,73 €	0,73 €	0,75 €	0,71 €
Grietinė, 30 %rieb., indelyje (400 g)	„Lidl“	1,09 €	1,15 €	1,39 €	1,39 €	1,59 €	1,59 €	1,59 €	1,59 €	1,59 €	1,59 €	1,59 €	1,59 €
	„Maxima“	1,15 €	1,15 €	1,39 €	1,39 €	1,59 €	1,59 €	1,59 €	1,59 €	1,59 €	1,59 €	1,99 €	1,79 €
	„Iki“	1,09 €	1,82 €	1,39 €	1,39 €	1,59 €	1,74 €	1,69 €	1,59 €	1,59 €	1,59 €	1,59 €	1,69 €
	„Rimi“	1,15 €	1,39 €	1,29 €	1,59 €	1,39 €	1,39 €	1,59 €	1,59 €	1,59 €	1,59 €	1,59 €	1,59 €
	„Norfa“	1,08 €	1,16 €	1,39 €	1,39 €	1,39 €	1,56 €	1,56 €	1,56 €	1,56 €	1,56 €	1,56 €	1,56 €
Viso:	„Lidl“	2,08 €	2,14 €	2,62 €	2,57 €	2,97 €	3,07 €	3,07 €	3,07 €	3,07 €	3,07 €	3,27 €	3,14 €
	„Maxima“	2,14 €	2,14 €	2,51 €	2,57 €	2,97 €	3,07 €	3,07 €	3,07 €	3,07 €	3,07 €	3,47 €	3,35 €
	„Iki“	2,17 €	2,94 €	2,57 €	2,57 €	2,97 €	3,20 €	3,27 €	3,12 €	3,12 €	3,17 €	3,17 €	3,33 €
	„Rimi“	2,14 €	2,46 €	2,41 €	2,91 €	2,59 €	2,65 €	3,03 €	3,07 €	3,07 €	3,07 €	3,07 €	3,15 €
	„Norfa“	2,01 €	2,24 €	2,54 €	2,54 €	2,68 €	2,93 €	2,93 €	2,93 €	2,93 €	2,93 €	2,96 €	2,90 €

Diagramose nr. 2–6 matomi pieno produktų kainų pastovumas ir svyravimas metų laikotarpiu kiekviename iš prekybos tinklų. Diagramoje nr. 2 matomas pieno produktų kainų augimas „Lidl“ prekybos tinkle. Per 2022 metus šiame tinkle išaugo pieno (0,32 €), varškės (0,24 €) ir grietinės (0,50 €) kainos. „Maxima“ prekybos tinkle pieno, varškės ir grietinės kainos išaugo atitinkamai 0,33 €, 0,24 € ir 0,84 € (žr. Diagrama nr. 3).

Pieno produktų kainų pokyčių lyginimas prekybos tinkluose (II)

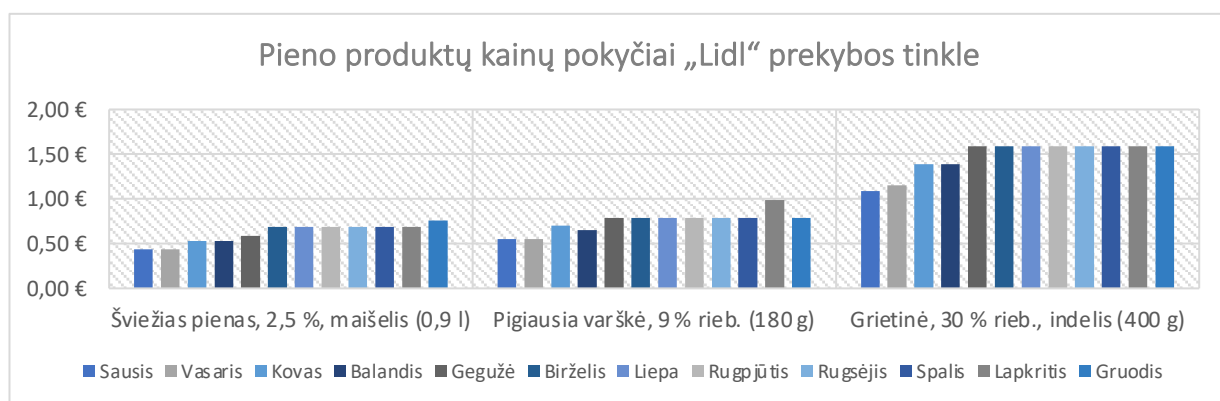


Diagrama nr. 2. Pieno produktų kainų pokyčiai „Lidl“ prekybos tinkle.

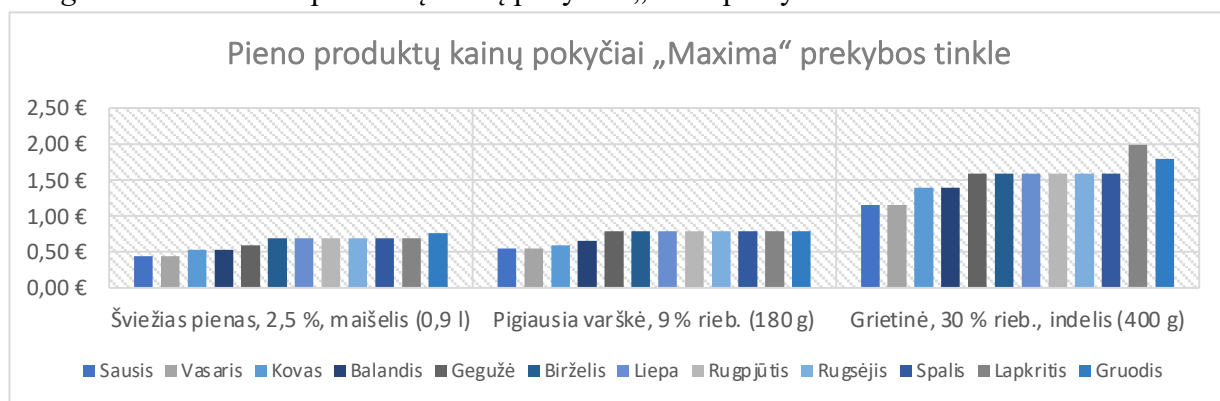


Diagrama nr. 3. Pieno produktų kainų pokyčiai „Maxima“ prekybos tinkle.

Diagramoje nr. 4 „Iki“ prekybos tinkle matomas varškės kainų susvyravimas metų viduryje bei grietinės kainos šuolis metų pradžioje. Taip pat fiksuojama 0,26 € išaugusi pieno kaina.

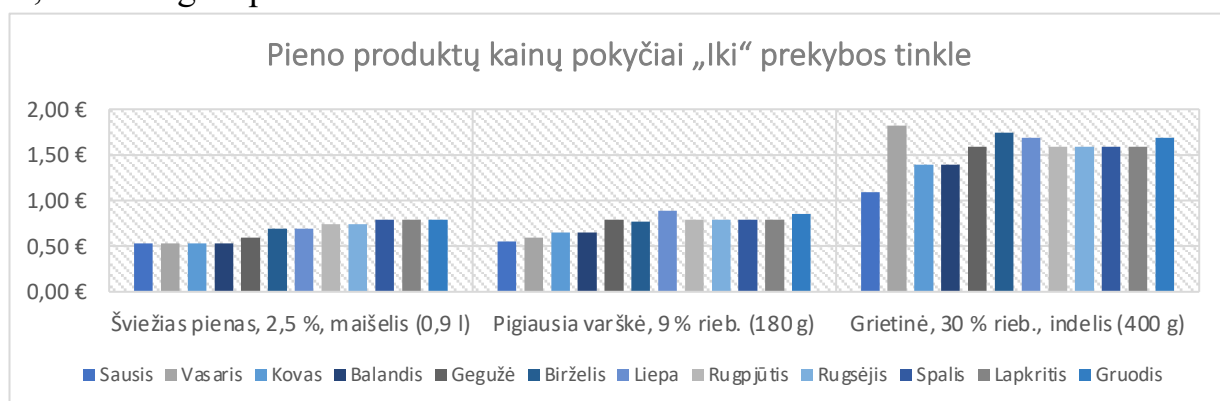


Diagrama Nr. 4. Pieno produktų kainų pokyčiai „Iki“ prekybos tinkle.

Pieno produktų kainų pokyčių lyginimas prekybos tinkluose (III)

Diagramose Nr. 5 ir 6 matoma, kaip per 2022 metus „Rimi“ ir „Norfa“ prekybos tinkluose pamažu augo visos pieno produktų grupės kainos.

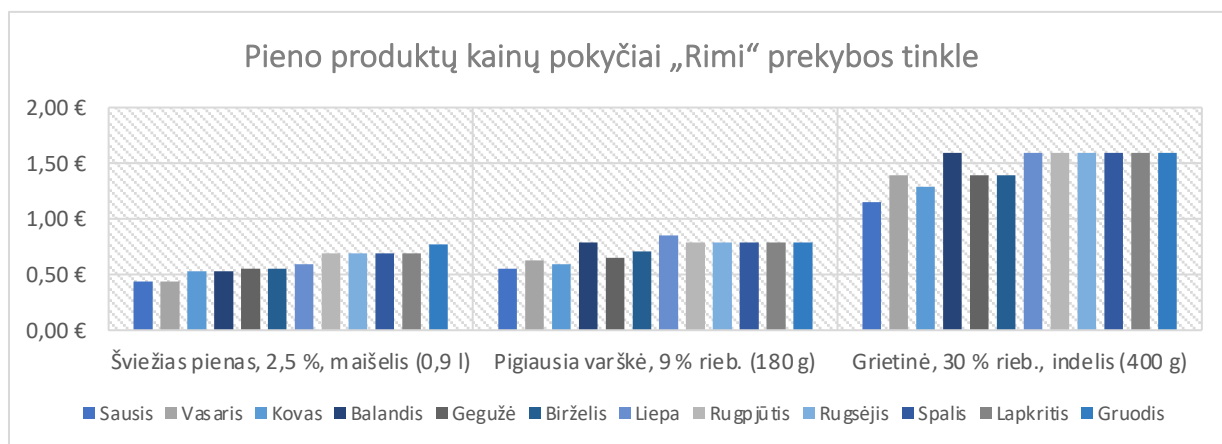


Diagrama nr. 5. Pieno produktų kainų pokyčiai „Rimi“ prekybos tinkle.

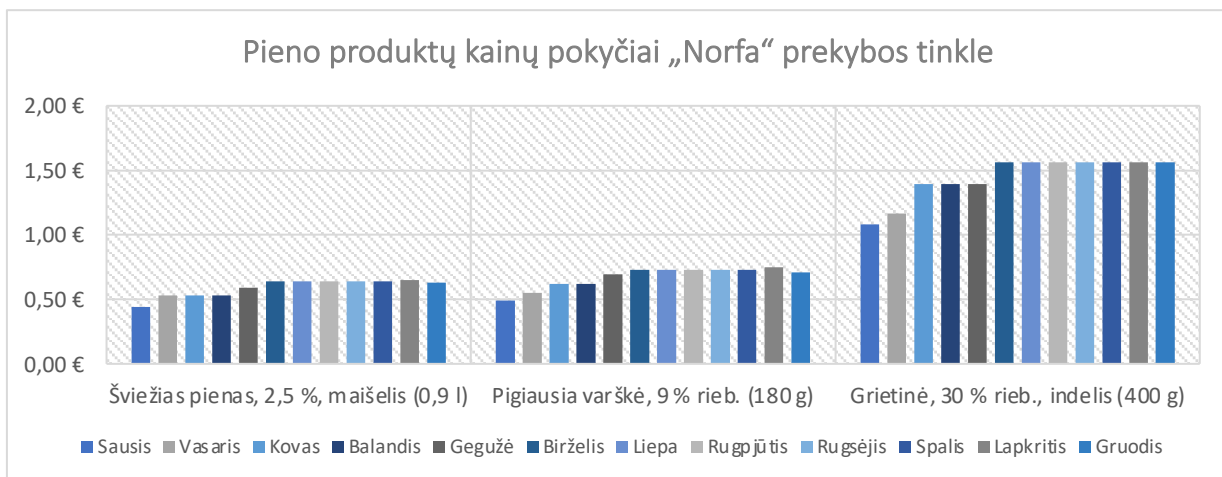


Diagrama nr. 6. Pieno produktų kainų pokyčiai „Norfa“ prekybos tinkle.

Mėsos produktų kainų pokyčių lyginimas prekybos tinkluose (I)

Mėsos produktų kainų pokyčių analizėje matoma, kad šių produktų kainos taip pat išaugo (žr. Lentelė nr. 5). Šviežio viščiuko broilerio kaina išaugo visuose prekybos tinkluose. Didesnis kainos šuolis užfiksuotas tuose prekybos tinkluose, kuriuose metų pradžioje viščiukas broileris kainavo pigiau, bet metų pabaigoje kaina susivienodino iki 2,99 € už kilogramą visuose prekybos tinkluose.

Lentelė nr. 5. Vidutinė mėsos produktų kaina pagal prekybos tinklą ir mėnesį.

Produktas	Prekybos tinklas	Sausis	Vasaris	Kovas	Balandis	Gegužė	Birželis	Liepa	Rugpjūtis	Rugsėjis	Spalis	Lapkritis	Gruodis
Šviežias viščiukas broileris (1 kg)	„Lidl“	1,69 €	1,99 €	1,99 €	1,99 €	2,99 €	2,99 €	2,99 €	2,99 €	2,99 €	2,99 €	2,99 €	2,99 €
	„Maxima“	1,69 €	1,69 €	1,99 €	1,99 €	2,49 €	2,99 €	2,99 €	2,99 €	2,99 €	2,99 €	2,99 €	2,99 €
	„Iki“	1,99 €	1,99 €	1,99 €	1,99 €	2,49 €	2,99 €	2,99 €	2,99 €	2,99 €	2,99 €	2,99 €	2,99 €
	„Rimi“	1,69 €	1,69 €	1,69 €	1,69 €	2,49 €	2,49 €	2,29 €	2,99 €	2,99 €	2,99 €	2,99 €	2,99 €
	„Norfa“	1,99 €	1,99 €	2,14 €	2,34 €	2,59 €	2,79 €	2,99 €	2,99 €	2,99 €	3,07 €	2,99 €	2,99 €

Diagramose nr. 7–11 matomi mėsos produktų kainų svyravimai metų laikotarpiu kiekviename iš prekybos tinklų. Šviežio viščiuko broilerio kaina visuose prekybos tinkluose išaugo nuo 1,00 € iki 1,30 € (kaina augo nuo pradinės kainos 1,69 € arba 1,99 € iki galutinės 2,99 € kainos metų pabaigoje).

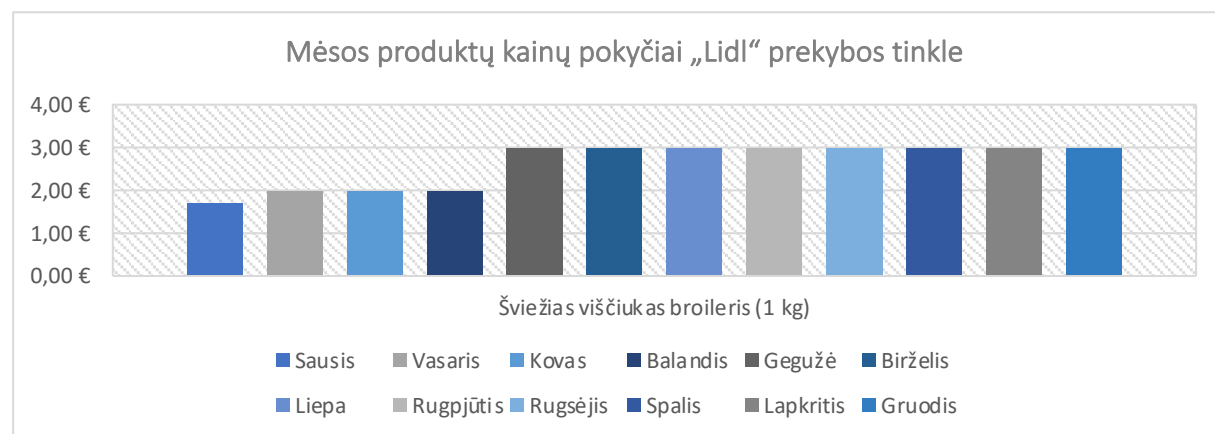


Diagrama nr. 7. Mėsos produktų kainų pokyčiai „Lidl“ prekybos tinkle.

Mėsos produktų kainų pokyčių lyginimas prekybos tinkluose (II)

Diagramoje nr. 8 matoma, kad „Maxima“ prekybos tinkle pirmas kainos pakilimas užfiksuotas kovo mėnesį, antrasis – gegužę, o nuo birželio mėnesio kaina pasiekė 2,99 € ribą, kurioje išsilaikė iki metų pabaigos.

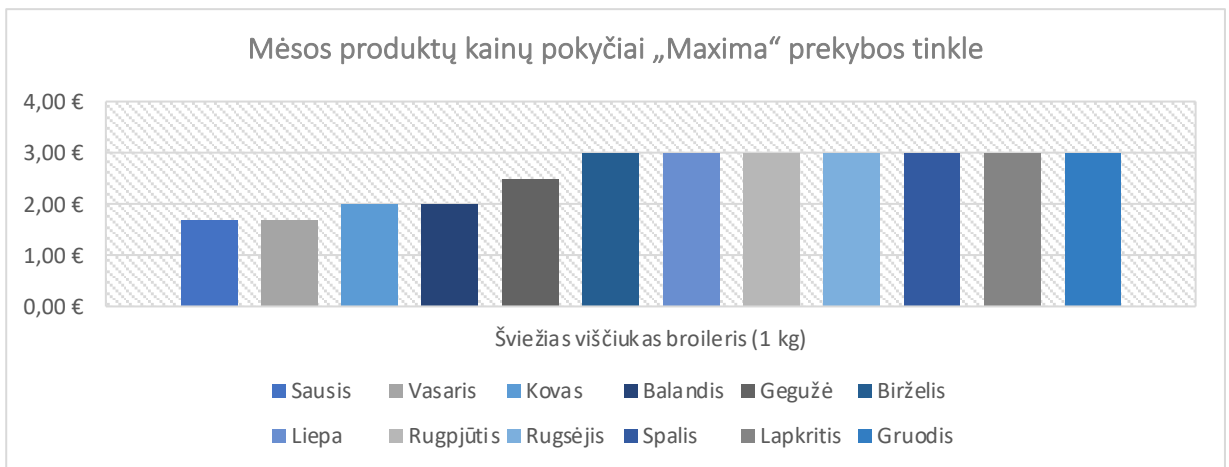


Diagrama nr. 8. Mėsos produktų kainų pokyčiai „Maxima“ prekybos tinkle.

Diagramoje nr. 9 matoma, kad „Iki“ prekybos tinkle pirmas kainos pakilimas užfiksuotas gegužės mėnesį, o nuo birželio mėnesio kaina taip pat pasiekė 2,99 € ribą, kurioje išsilaikė iki metų pabaigos.

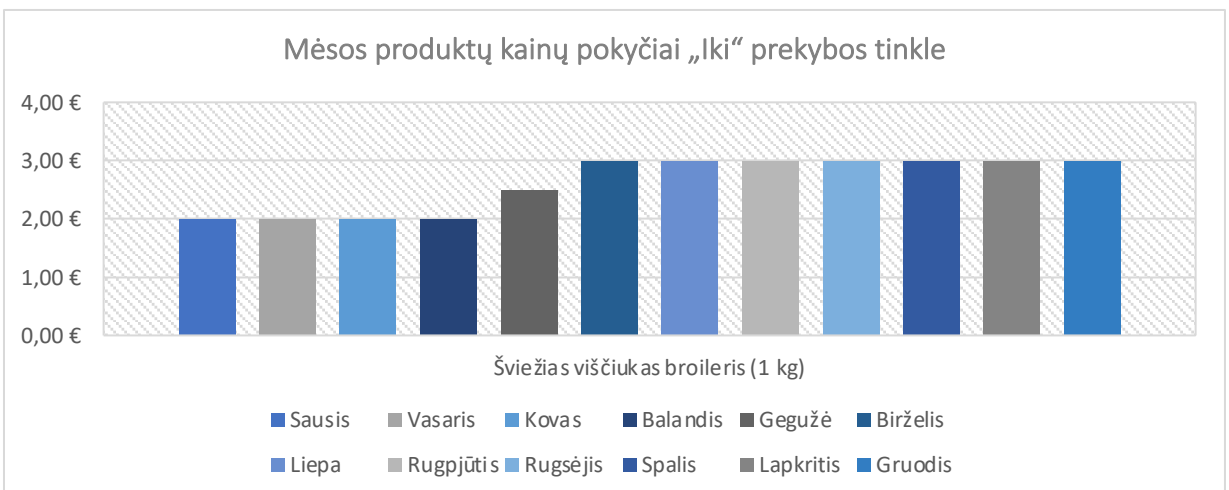


Diagrama nr. 9. Mėsos produktų kainų pokyčiai „Iki“ prekybos tinkle.

Mėsos produktų kainų pokyčių lyginimas prekybos tinkluose (III)

Diagramoje nr. 10 matoma, kad „Rimi“ prekybos tinkle kaina susvyravo metų viduryje, liepos mėnesį susvyravo ir nukrito iki 2,29 €, o galutinę metų kainą pasiekė ir iki metų galo išlaikė nuo rugpjūčio mėnesio.

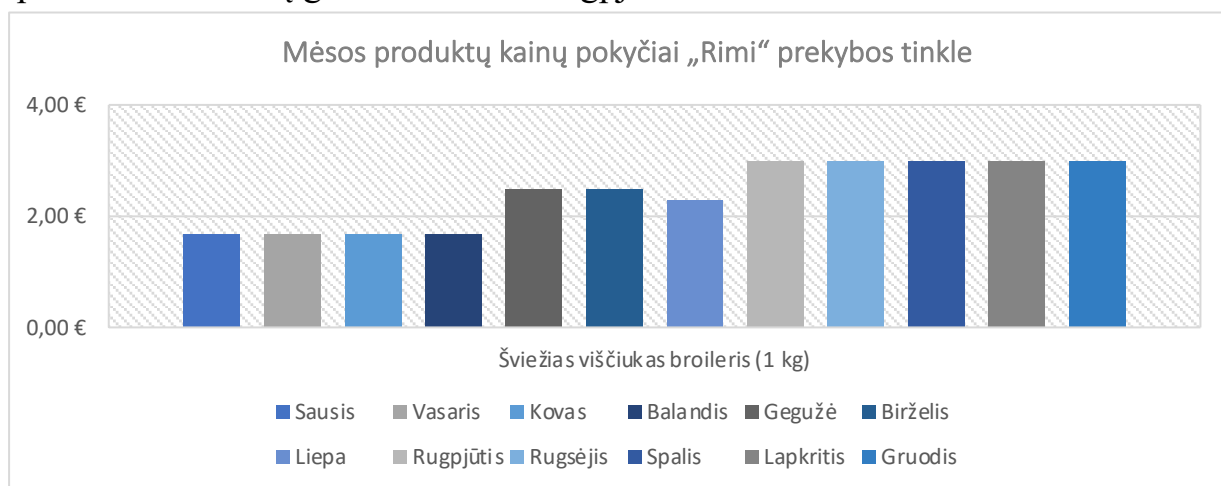


Diagrama nr. 10. Mėsos produktų kainų pokyčiai „Rimi“ prekybos tinkle.

Diagramoje nr. 11 matoma, kad „Norfa“ prekybos tinkle tendencingas produkto kainos augimas fiksuotas kovo–liepos mėnesiais.

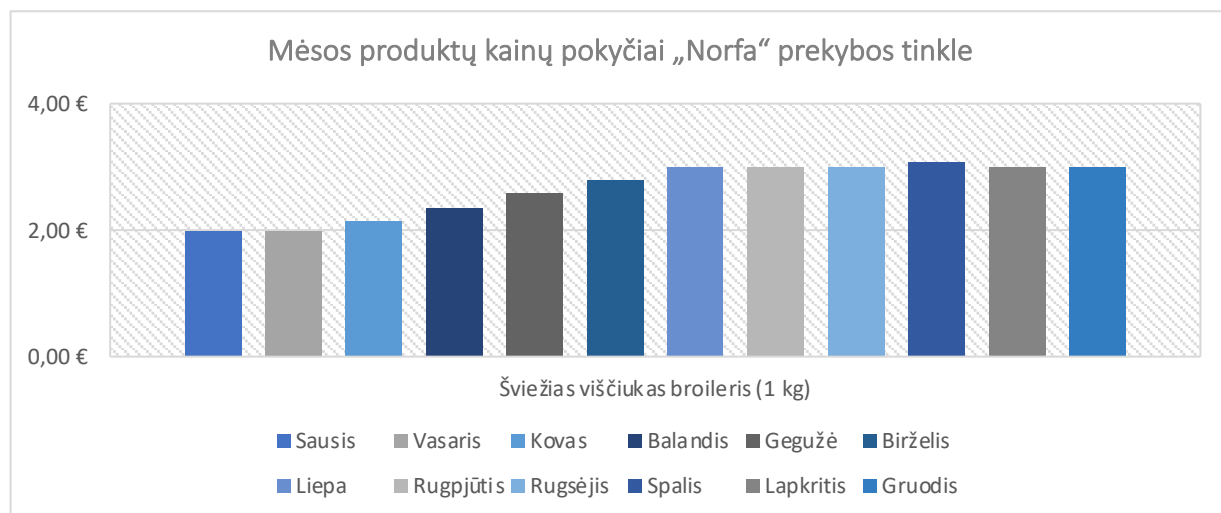


Diagrama nr. 11. Mėsos produktų kainų pokyčiai „Norfa“ prekybos tinkle.

Grūdinės kilmės produktų kainų pokyčių lyginimas prekybos tinkluose (I)

Grūdinės kilmės produktų kainų pokyčių analizėje matoma, kad šio tipo produktų kainos taip pat išaugo visuose prekybos tinkluose (žr. Lentelė nr. 6). Metų eigoje dažniausiai pasitaikanti ilgagrūdžių ryžių kaina buvo 0,65 €, tuo tarpu metų pabaigoje beveik visuose prekybos tinkluose ilgagrūdžiai ryžiai kainavo 0,79 €. Mažiausias produktų kategorijos kainų svyravimas užfiksuotas „Rimi“ prekybos tinkle, kur siekė 0,47 €.

Lentelė nr. 6. Vidutinė grūdinės kilmės produktų kaina pagal prekybos tinklą ir mėnesį.

Produktas	Prekybos tinklas	Sausis	Vasaris	Kovas	Balandis	Gegužė	Birželis	Liepa	Rugpjūtis	Rugsėjis	Spalis	Lapkritis	Gruodis
Pigiausias batonas (300 g)	„Lidl“	0,19 €	0,22 €	0,22 €	0,22 €	0,24 €	0,24 €	0,24 €	0,29 €	0,25 €	0,29 €	0,29 €	0,35 €
	„Maxima“	0,19 €	0,22 €	0,22 €	0,22 €	0,25 €	0,25 €	0,25 €	0,25 €	0,29 €	0,29 €	0,29 €	0,35 €
	„Iki“	0,22 €	0,22 €	0,22 €	0,24 €	0,24 €	0,25 €	0,29 €	0,29 €	0,29 €	0,29 €	0,39 €	0,39 €
	„Rimi“	0,19 €	0,19 €	0,19 €	0,19 €	0,25 €	0,25 €	0,25 €	0,25 €	0,25 €	0,29 €	0,29 €	0,29 €
	„Norfa“	0,19 €	0,29 €	0,39 €	0,39 €	0,22 €	0,24 €	0,35 €	0,25 €	0,39 €	0,39 €	0,39 €	0,39 €
Makaronai spagečiai (400 g)	„Lidl“	0,22 €	0,26 €	0,26 €	0,29 €	0,29 €	0,89 €	0,89 €	0,39 €	0,39 €	0,39 €	0,39 €	0,39 €
	„Maxima“	0,22 €	0,20 €	0,24 €	0,24 €	0,24 €	0,29 €	0,39 €	0,39 €	0,39 €	0,39 €	0,39 €	0,39 €
	„Iki“	0,25 €	0,25 €	0,25 €	0,29 €	0,29 €	0,89 €	0,89 €	0,39 €	0,64 €	0,39 €	0,39 €	0,39 €
	„Rimi“	0,22 €	0,25 €	0,25 €	0,25 €	0,29 €	0,29 €	0,29 €	0,39 €	0,45 €	0,45 €	0,45 €	0,45 €
	„Norfa“	0,29 €	0,25 €	0,25 €	0,25 €	0,40 €	0,40 €	0,40 €	0,40 €	0,40 €	0,40 €	0,40 €	0,40 €
Ilgagrūdžiai ryžiai (birūs, 800 g)	„Lidl“	0,65 €	0,65 €	1,09 €	0,79 €	0,89 €	1,09 €	0,99 €	0,89 €	0,79 €	0,79 €	0,79 €	0,79 €
	„Maxima“	0,65 €	0,65 €	1,39 €	0,89 €	0,99 €	0,79 €	0,99 €	0,99 €	0,99 €	0,99 €	0,99 €	0,99 €
	„Iki“	1,49 €	1,49 €	1,49 €	1,39 €	1,29 €	1,29 €	1,29 €	0,99 €	0,99 €	0,99 €	0,79 €	0,79 €
	„Rimi“	0,65 €	0,65 €	0,75 €	0,79 €	0,79 €	0,79 €	0,79 €	0,79 €	0,79 €	0,79 €	0,79 €	0,79 €
	„Norfa“	0,65 €	0,65 €	0,75 €	0,79 €	0,79 €	0,79 €	0,79 €	0,79 €	0,79 €	0,79 €	0,79 €	0,79 €
Viso:	„Lidl“	1,06 €	1,13 €	1,57 €	1,30 €	1,42 €	2,22 €	2,12 €	1,57 €	1,43 €	1,47 €	1,47 €	1,53 €
	„Maxima“	1,06 €	1,07 €	1,85 €	1,35 €	1,48 €	1,33 €	1,63 €	1,63 €	1,67 €	1,67 €	1,67 €	1,73 €
	„Iki“	1,96 €	1,96 €	1,96 €	1,92 €	1,82 €	2,43 €	2,47 €	1,67 €	1,92 €	1,67 €	1,57 €	1,57 €
	„Rimi“	1,06 €	1,09 €	1,19 €	1,23 €	1,33 €	1,33 €	1,33 €	1,43 €	1,49 €	1,53 €	1,53 €	1,53 €
	„Norfa“	1,13 €	1,19 €	1,39 €	1,43 €	1,41 €	1,43 €	1,54 €	1,44 €	1,58 €	1,58 €	1,58 €	1,58 €

Diagramose nr. 12–16 matomi grūdinės kilmės produktų kainų svyravimai ir kilimas 2022 metais kiekviename iš prekybos tinklų. Didžiausias makaronų kainų svyravimas pusmečio laikotarpiu užfiksuotas „Iki“ prekybos tinkle (0,64 €). Pastebima, kad šis kainos pokytis atsirado dėl pasikeitusio pigiausio krepšelio produkto prekybos tinkle.

Grūdinės kilmės produktų kainų pokyčių lyginimas prekybos tinkluose (II)

Diagramose nr. 12 matoma, kad „Lidl“ prekybos tinkle pirmą metų pusmetį svyravo ilgagrūdžių ryžių kaina. Galiausiai užfiksuotas galutinis kainos pakilimas siekia 0,14 €. Batono kaina tendencingai augo metų eigoje ir metų pabaigoje kainavo 0,06 € daugiau negu pradžioje.

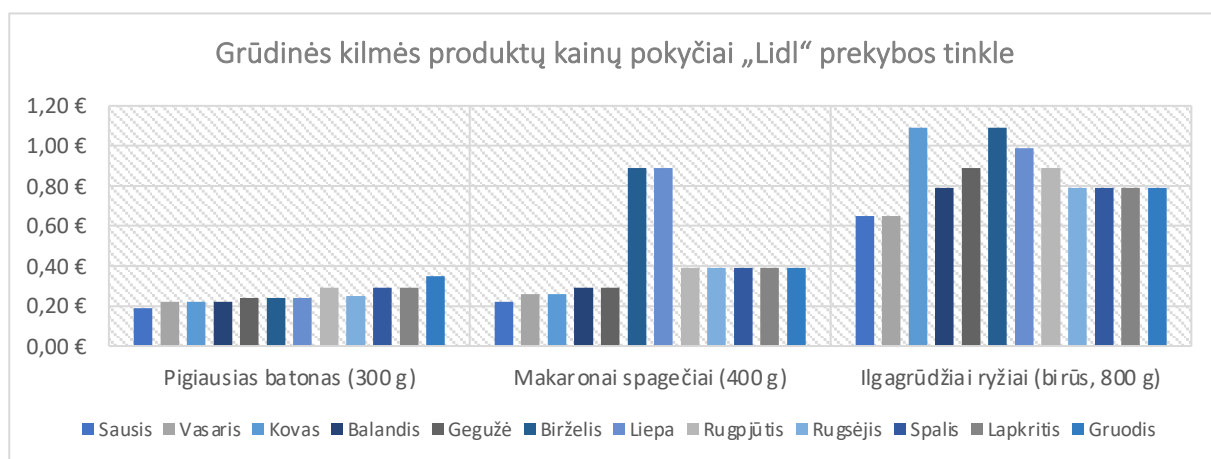


Diagrama nr. 12. Grūdinės kilmės produktų kainų pokyčiai „Lidl“ prekybos tinkle.

Diagramoje nr. 12 matomas ilgagrūdžių ryžių kainos susvyravimas dėl besikeičiančio pigiausio krepšelio produkto „Maxima“ prekybos tinkle bei analogiškas batono kainos išaugimas (0,06 €) kaip ir „Lidl“ prekybos tinkle.

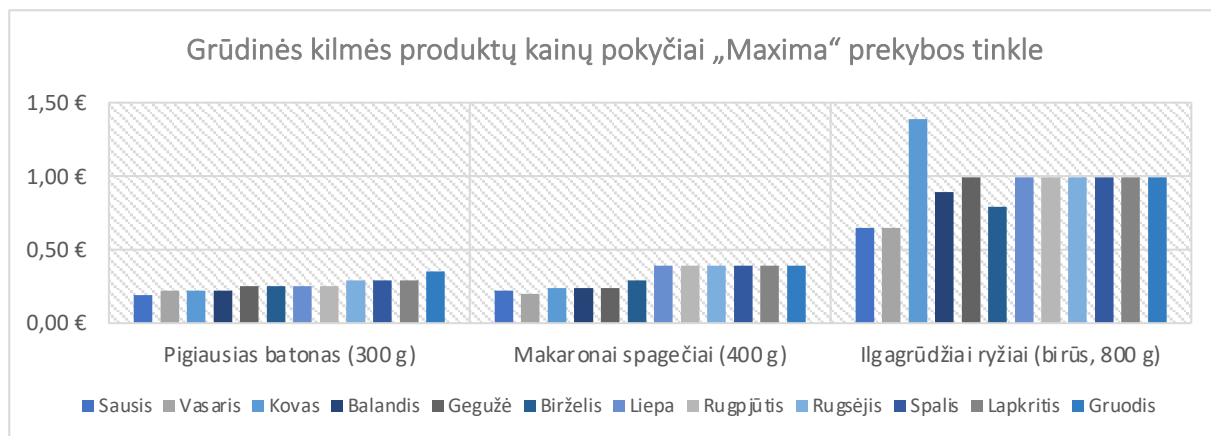


Diagrama nr. 12. Grūdinės kilmės produktų kainų pokyčiai „Maxima“ prekybos tinkle.

Grūdinės kilmės produktų kainų pokyčių lyginimas prekybos tinkluose (III)

Ilgagrūdžiai ryžiai „Iki“ prekybos tinkle yra vienintelis šios kategorijos produktas per 2022 metus sumažėjusia kaina. Tiesa, šis pokytis fiksuotas dėl besikeičiančio produkto pigiausiame krepšelyje (žr. Diagrama nr. 14). „Rimi“ ir „Norfa“ prekybos tinkluose stebima grūdinės kilmės produktų kainų augimo dinamika (žr. Diagramos nr. 15 ir nr. 16).

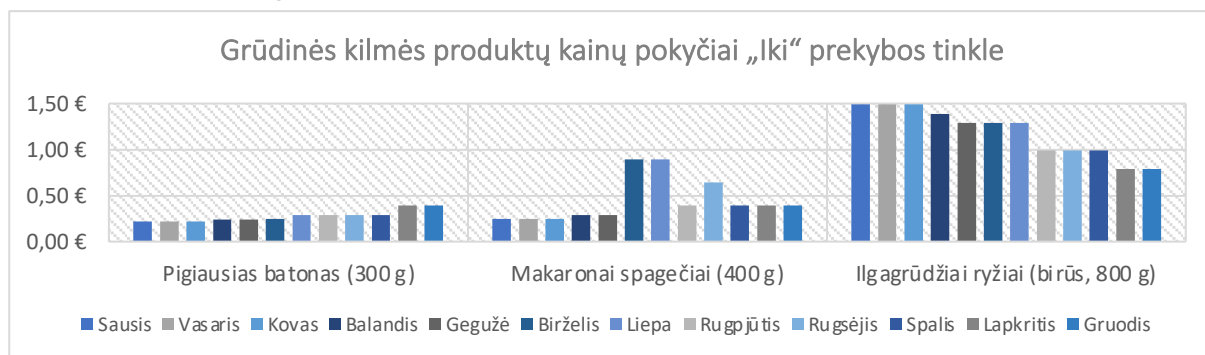


Diagrama nr. 14. Grūdinės kilmės produktų kainų pokyčiai „Iki“ prekybos tinkle.

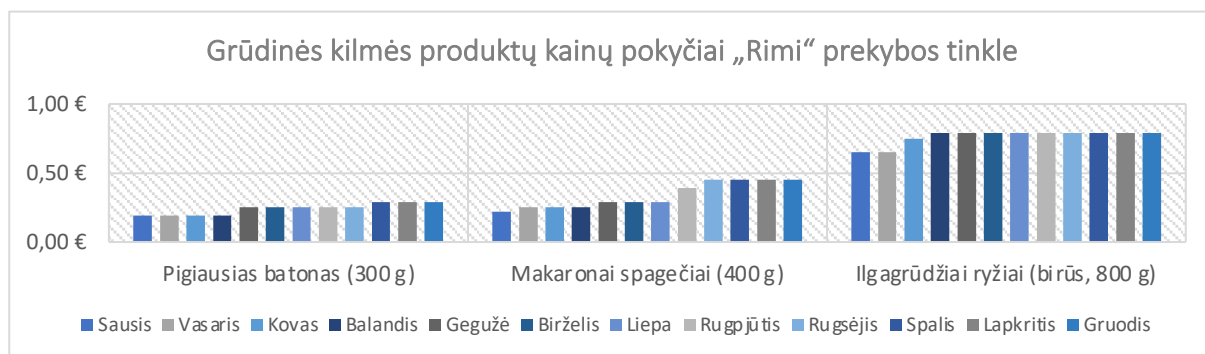


Diagrama nr. 14. Grūdinės kilmės produktų kainų pokyčiai „Rimi“ prekybos tinkle.

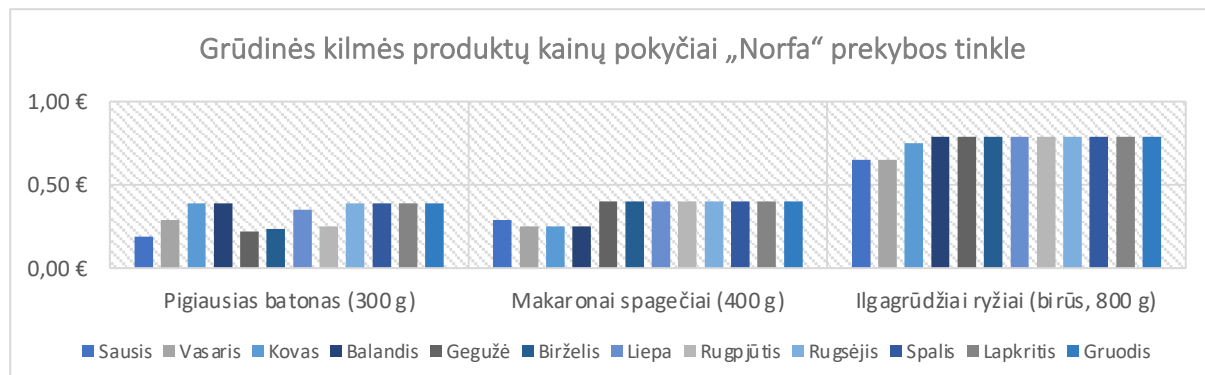


Diagrama nr. 15. Grūdinės kilmės produktų kainų pokyčiai „Norfa“ prekybos tinkle.

Vaisių ir daržovių kainų pokyčių lyginimas prekybos tinkluose (I)

Vaisių ir daržovių kainų pokyčių analizėje matoma, kad šio tipo produktų kainos yra nepastoviausios ir svyravo visuose prekybos tinkluose priklausomai nuo sezono. Nepaisant sezoniškumo, šioje kategorijoje taip pat užfiksuotas tendencingas kainų augimas (žr. Lentelė nr. 7). Didžiausi šios prekių kategorijos kainų svyravimai užfiksuoti „Iki“ prekybos tinkle (1,45 €), mažiausias svyravimas – „Lidl“ prekybos tinkle (0,84 €).

Lentelė nr. 7. Vidutinė vaisių ir daržovių kaina pagal prekybos tinklą ir mėnesį.

Produktas	Prekybos tinklas	Sausis	Vasaris	Kovas	Balan- dis	Gegužė	Birželis	Liepa	Rugpjū- tis	Rugsė- jis	Spalis	Lapkri- tis	Gruodis
Pigiausios bulvės (1 kg)	„Lidl“	0,45 €	0,39 €	0,39 €	0,39 €	0,39 €	0,39 €	0,59 €	0,59 €	0,59 €	0,52 €	0,35 €	0,49 €
	„Maxima“	0,45 €	0,39 €	0,39 €	0,39 €	0,39 €	0,39 €	0,59 €	0,74 €	0,59 €	0,59 €	0,45 €	0,37 €
	„Iki“	0,59 €	0,59 €	0,59 €	0,59 €	0,49 €	0,99 €	1,24 €	0,99 €	0,69 €	0,64 €	0,59 €	0,69 €
	„Rimi“	0,39 €	0,39 €	0,39 €	0,39 €	0,39 €	0,39 €	0,39 €	0,74 €	0,69 €	0,69 €	0,59 €	0,59 €
	„Norfa“	0,52 €	0,51 €	0,54 €	0,54 €	0,59 €	0,65 €	0,72 €	0,66 €	0,56 €	0,59 €	0,59 €	0,55 €
Bananai (1 kg)	„Lidl“	0,99 €	1,09 €	1,29 €	1,29 €	1,39 €	1,39 €	1,39 €	1,39 €	1,49 €	1,55 €	1,45 €	1,59 €
	„Maxima“	0,99 €	1,19 €	1,29 €	1,39 €	1,39 €	1,39 €	1,39 €	1,39 €	1,49 €	1,59 €	1,49 €	1,69 €
	„Iki“	0,99 €	1,09 €	1,29 €	1,29 €	1,39 €	1,39 €	1,39 €	1,39 €	1,49 €	1,59 €	1,59 €	1,69 €
	„Rimi“	0,99 €	1,25 €	1,29 €	1,29 €	1,39 €	1,39 €	1,39 €	1,39 €	1,49 €	1,59 €	1,59 €	1,69 €
	„Norfa“	0,96 €	1,09 €	1,19 €	1,32 €	1,32 €	0,99 €	0,96 €	1,19 €	1,49 €	1,52 €	1,47 €	1,65 €
Viso:	„Lidl“	1,44 €	1,48 €	1,68 €	1,68 €	1,78 €	1,78 €	1,98 €	1,98 €	2,08 €	2,07 €	1,80 €	2,08 €
	„Maxima“	1,44 €	1,58 €	1,68 €	1,78 €	1,78 €	1,78 €	1,98 €	2,13 €	2,08 €	2,18 €	1,94 €	2,06 €
	„Iki“	1,58 €	1,68 €	1,88 €	1,88 €	1,88 €	2,38 €	2,63 €	2,38 €	2,18 €	2,23 €	2,18 €	2,38 €
	„Rimi“	1,38 €	1,64 €	1,68 €	1,68 €	1,78 €	1,78 €	1,78 €	2,13 €	2,18 €	2,28 €	2,18 €	2,28 €
	„Norfa“	1,48 €	1,60 €	1,73 €	1,86 €	1,91 €	1,64 €	1,68 €	1,85 €	2,05 €	2,11 €	2,06 €	2,20 €

Diagramose Nr. 17–21 matomi vaisių ir daržovių kainų svyravimai kiekviename iš prekybos tinklų. Didžiausias bulvių kainų svyravimas užfiksuotas „Iki“ prekybos tinkle (0,75 €). Bananų kaina išaugo visuose prekybos tinkluose: 0,60 € „Lidl“ prekybos tinkle, 0,69 € „Norfa“ prekybos tinkle ir 0,70 € – likusiuose prekybos tinkluose. Pastebima, kad bulvių kainos buvo aukščiausios vėlyvos vasaros laikotarpiu (liepos–rugpjūčio mėnesiais). Diagramoje nr. 17 matoma, kad „Lidl“ prekybos tinkle bulvių kaina gruodžio mėnesį buvo 0,04 € aukštesnė nei sausį. Tuo tarpu „Maxima“ prekybos tinkle bulvių kaina metų pabaigoje buvo 0,08 € žemesnė nei metų pradžioje (žr. Diagrama nr. 18).

Vaisių ir daržovių kainų pokyčių lyginimas prekybos tinkluose (II)

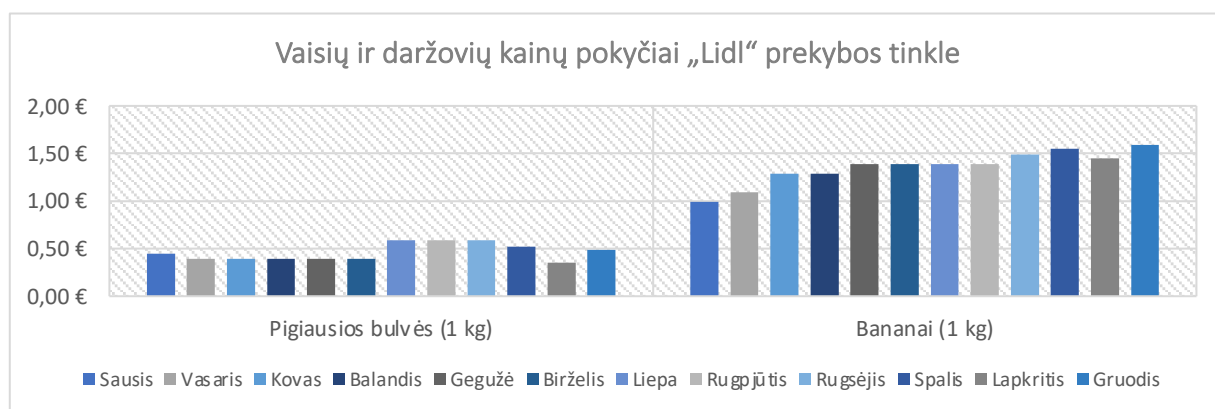


Diagrama nr. 17. Vaisių ir daržovių kainų pokyčiai „Lidl“ prekybos tinkle.

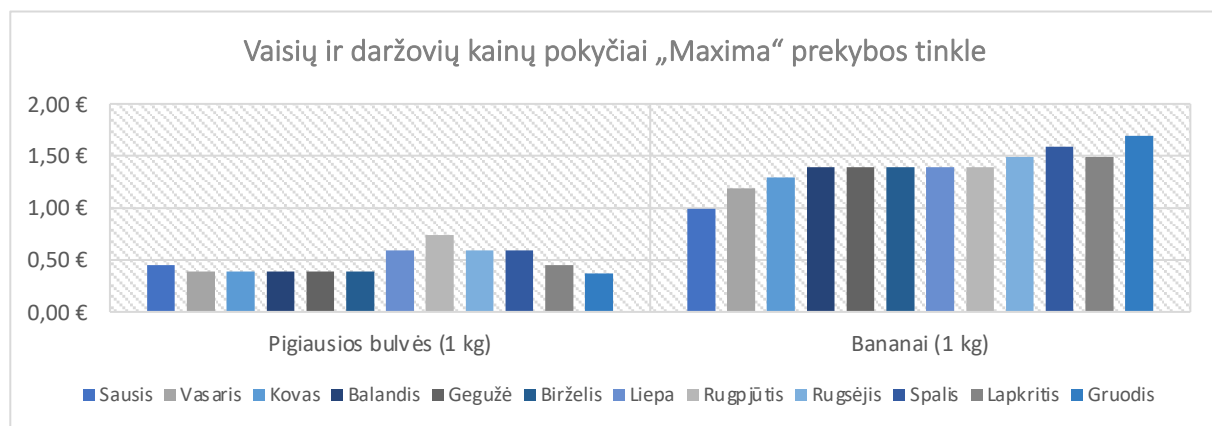


Diagrama nr. 18. Vaisių ir daržovių kainų pokyčiai „Maxima“ prekybos tinkle.

Diagramoje nr. 19 matoma, kad „Iki“ prekybos tinkle bulvių kaina metų pabaigoje buvo 0,10 € aukštesnė nei metų pradžioje.

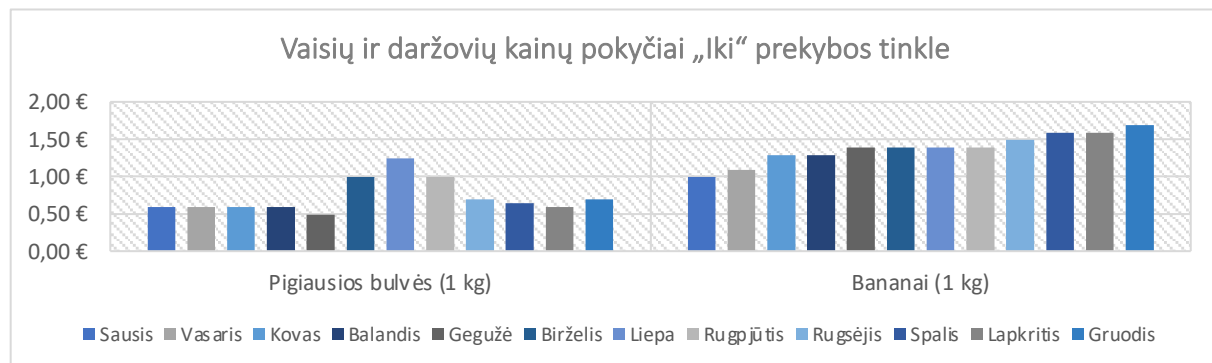


Diagrama nr. 19. Vaisių ir daržovių kainų pokyčiai „Iki“ prekybos tinkle.

Vaisių ir daržovių kainų pokyčių lyginimas prekybos tinkluose (III)

„Rimi“ prekybos tinkle taip pat matomas sezoninis bulvių kainos svyravimas bei bananų kainos augimas. Bulvių kaina metų pabaigoje buvo 0,20 € aukštesnė nei metų pradžioje (žr. Diagrama nr. 20).

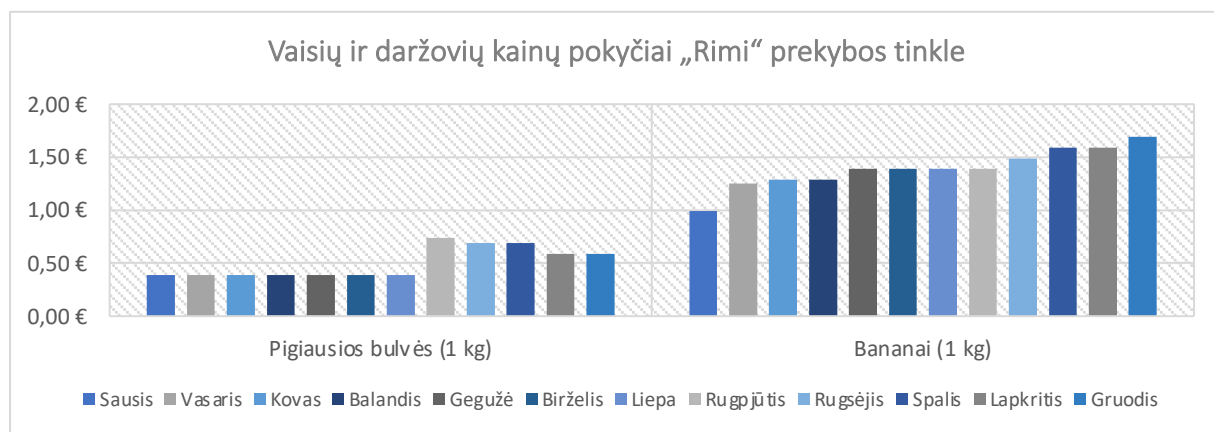


Diagrama nr. 20. Vaisių ir daržovių kainų pokyčiai „Rimi“ prekybos tinkle.

Diagramoje nr. 21 matoma, kad „Norfa“ prekybos tinkle bulvių kaina taip pat buvo išaugusi liepos–rugsjūčio mėnesiais. Bulvių kaina metų pabaigoje, lyginant su sausio mėnesiu, išaugusi nedaug – vos 0,03 €.

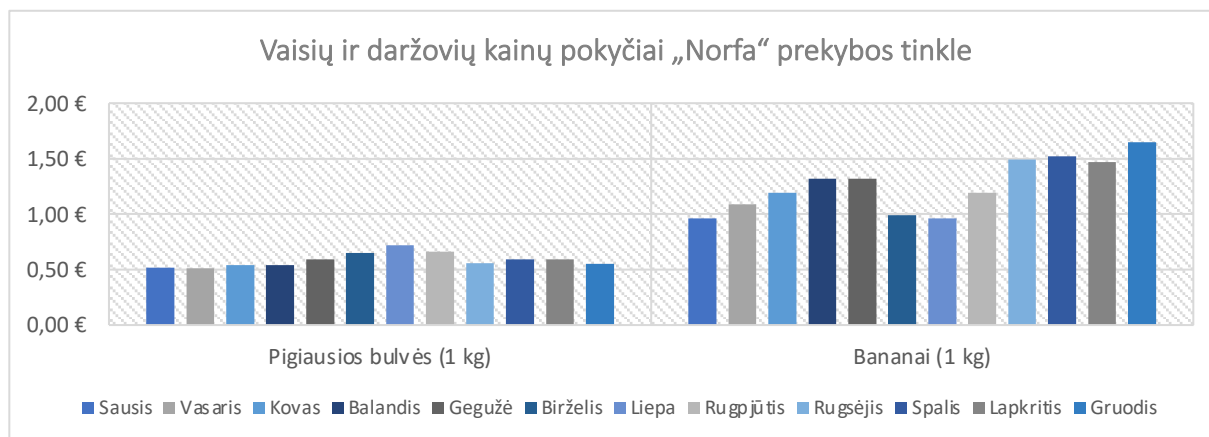


Diagrama nr. 21. Vaisių ir daržovių kainų pokyčiai „Norfa“ prekybos tinkle.

Gėrimų kainų pokyčių lyginimas prekybos tinkluose (I)

Gėrimų kainų pokyčių analizėje matoma, kad šio tipo produktų kainos taip pat augo visuose prekybos tinkluose (žr. Lentelė nr. 8). Didžiausi šios prekių kategorijos kainų svyravimai užfiksuoti „Rimi“ prekybos tinkle (1,36 €), mažiausias svyravimas – „Lidl“ prekybos tinkle (0,88 €).

Lentelė Nr. 8. Vidutinė gėrimų kaina pagal prekybos tinklą ir mėnesį.

Produktas	Prekybos tinklas	Sausis	Vasaris	Kovas	Balandis	Gegužė	Birželis	Liepa	Rugpjūtis	Rugsėjis	Spalis	Lapkritis	Gruodis
Mineralinis negazuotas vanduo (1,5 l)	„Lidl“	0,29 €	0,29 €	0,33 €	0,33 €	0,37 €	0,37 €	0,37 €	0,37 €	0,37 €	0,37 €	0,37 €	0,37 €
	„Maxima“	0,29 €	0,29 €	0,33 €	0,33 €	0,37 €	0,37 €	0,37 €	0,37 €	0,37 €	0,37 €	0,37 €	0,37 €
	„Iki“	0,29 €	0,29 €	0,33 €	0,33 €	0,34 €	0,37 €	0,37 €	0,38 €	0,37 €	0,37 €	0,37 €	0,37 €
	„Rimi“	0,29 €	0,29 €	0,31 €	0,33 €	0,39 €	0,39 €	0,33 €	0,37 €	0,37 €	0,37 €	0,37 €	0,37 €
	„Norfa“	0,57 €	0,67 €	0,45 €	0,48 €	0,37 €	0,37 €	0,37 €	0,37 €	0,37 €	0,37 €	0,37 €	0,37 €
Pigiausias šviesus alus ~5 % be užst. (1 l)	„Lidl“	0,89 €	0,95 €	0,95 €	0,95 €	0,95 €	0,99 €	0,99 €	0,99 €	1,15 €	0,99 €	1,15 €	1,19 €
	„Maxima“	0,95 €	0,95 €	1,27 €	1,27 €	0,99 €	0,99 €	0,95 €	0,95 €	1,19 €	1,22 €	0,79 €	1,19 €
	„Iki“	0,94 €	0,99 €	1,27 €	1,55 €	1,29 €	1,29 €	0,99 €	0,99 €	0,99 €	1,19 €	1,19 €	1,19 €
	„Rimi“	0,99 €	0,99 €	0,99 €	1,24 €	1,59 €	1,59 €	1,59 €	1,59 €	1,59 €	1,65 €	1,65 €	1,95 €
	„Norfa“	0,89 €	0,89 €	0,99 €	1,07 €	0,99 €	0,99 €	0,99 €	1,07 €	0,99 €	1,09 €	0,99 €	1,09 €
Pigiausia degtinė 38-40 % be užst. (0,5 l)	„Lidl“	6,49 €	6,49 €	6,89 €	6,39 €	6,49 €	6,49 €	6,79 €	6,79 €	6,79 €	6,79 €	6,79 €	6,79 €
	„Maxima“	6,59 €	6,49 €	6,49 €	6,49 €	6,79 €	6,79 €	6,79 €	6,79 €	6,79 €	6,79 €	6,29 €	6,79 €
	„Iki“	6,74 €	6,49 €	6,49 €	6,74 €	6,79 €	6,79 €	6,79 €	6,79 €	6,79 €	6,79 €	6,79 €	6,79 €
	„Rimi“	6,49 €	6,49 €	6,49 €	6,49 €	6,49 €	6,49 €	6,49 €	6,49 €	6,74 €	6,49 €	6,49 €	6,79 €
	„Norfa“	5,99 €	6,39 €	6,39 €	6,39 €	6,59 €	6,79 €	6,79 €	6,79 €	6,79 €	6,79 €	6,79 €	5,99 €
Viso:	„Lidl“	7,67 €	7,73 €	8,17 €	7,67 €	7,81 €	7,85 €	8,15 €	8,15 €	8,31 €	8,15 €	8,31 €	8,35 €
	„Maxima“	7,83 €	7,73 €	8,09 €	8,09 €	8,15 €	8,15 €	8,11 €	8,11 €	8,35 €	8,38 €	7,45 €	8,35 €
	„Iki“	7,97 €	7,77 €	8,09 €	8,62 €	8,42 €	8,45 €	8,15 €	8,16 €	8,15 €	8,35 €	8,35 €	8,35 €
	„Rimi“	7,77 €	7,77 €	7,79 €	8,06 €	8,47 €	8,47 €	8,41 €	8,45 €	8,70 €	8,51 €	8,51 €	9,11 €
	„Norfa“	7,45 €	7,95 €	7,83 €	7,94 €	7,95 €	8,15 €	8,15 €	8,23 €	8,15 €	8,25 €	8,15 €	7,45 €

Diagramose nr. 22–26 matomi gėrimų kainų svyravimai kiekviename iš prekybos tinklų. 2022 metais visuose prekybos tinkluose vienodai pakito mineralinio negazuoto vandens kaina. Kaina pakilo 0,08 € (nuo 0,29 € iki 0,37 €). Didžiausias alaus kainos svyravimas (0,96 €) užfiksuotas „Rimi“ prekybos tinkle. Skirtumas susidarė dėl prekybos tinkle besikeitusios pigiausiame krepšelyje esančios prekės. Didžiausias degtinės kainos svyravimas (0,80 €) užfiksuotas „Norfa“ prekybos tinkle. Nors svyravimas buvo didžiausias, bet „Norfa“ – vienintelis tinklas, kuriame šio produkto kaina per 2022 metus neišaugo.

Gėrimų kainų pokyčių lyginimas prekybos tinkluose (II)

Diagramose Nr. 22–24 matomos gėrimų kainų tendencijos „Lidl“, „Maxima“ ir „Iki“ prekybos tinkluose.

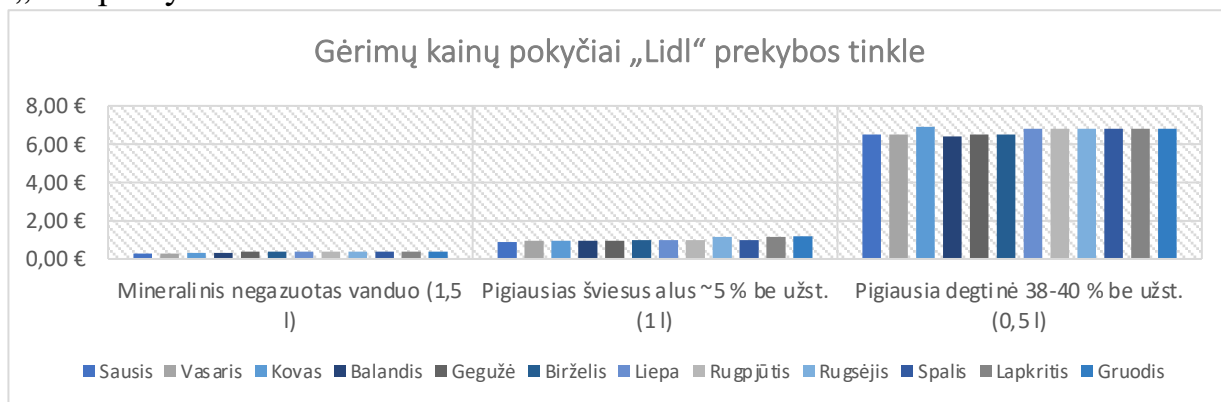


Diagrama nr. 22. Gėrimų kainų pokyčiai „Lidl“ prekybos tinkle.

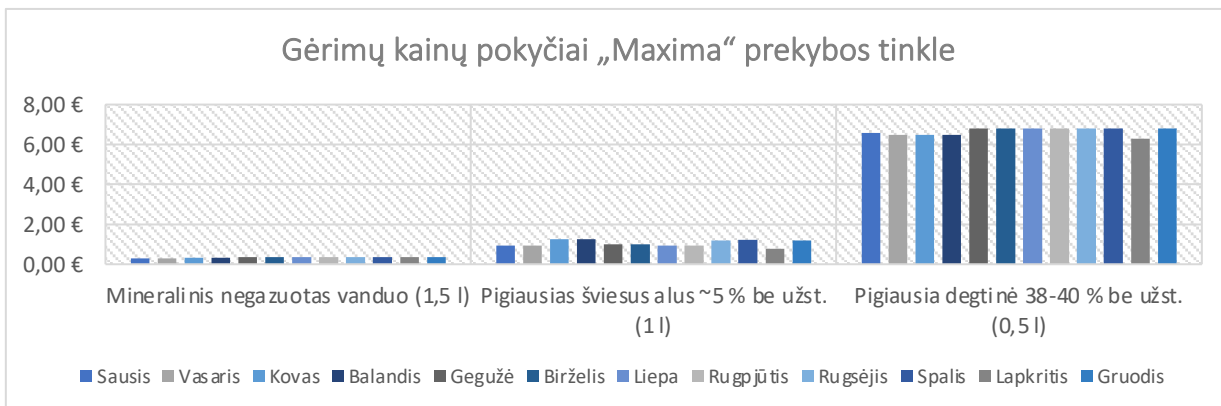


Diagrama nr. 23. Gėrimų kainų pokyčiai „Maxima“ prekybos tinkle.

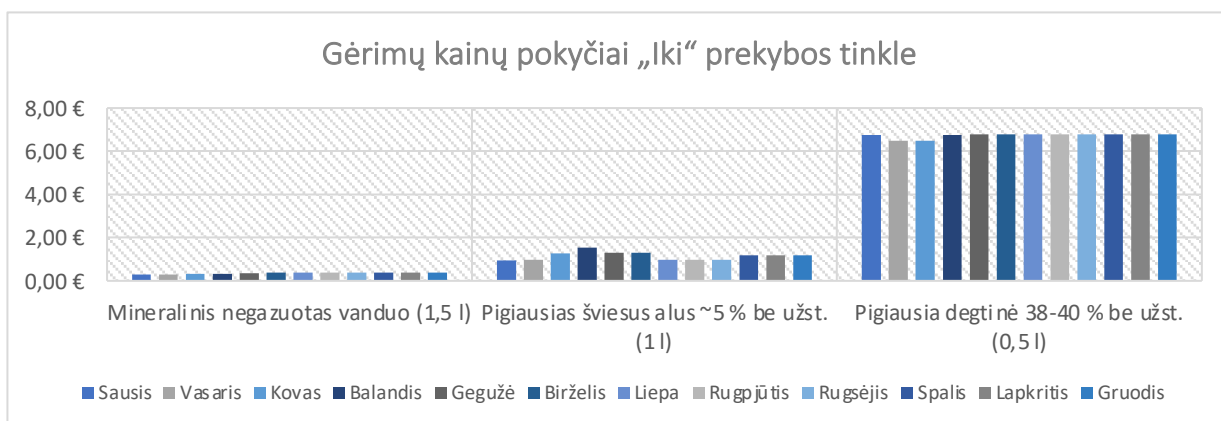


Diagrama nr. 24. Gėrimų kainų pokyčiai „Iki“ prekybos tinkle.

Gėrimų kainų pokyčių lyginimas prekybos tinkluose (III)

Diagramoje nr. 25 matoma, kad „Rimi“ prekybos tinkle šviesaus alaus kaina išaugo 0,96 €. Pastebima, kad pabrango ne tas pats produktas, o prekybos tinkle pasikeitė pigiausio krepšelio prekė. Degtinė metų pabaigoje, lyginant su sausio mėnesiu, buvo pabrangusi 0,30 €.

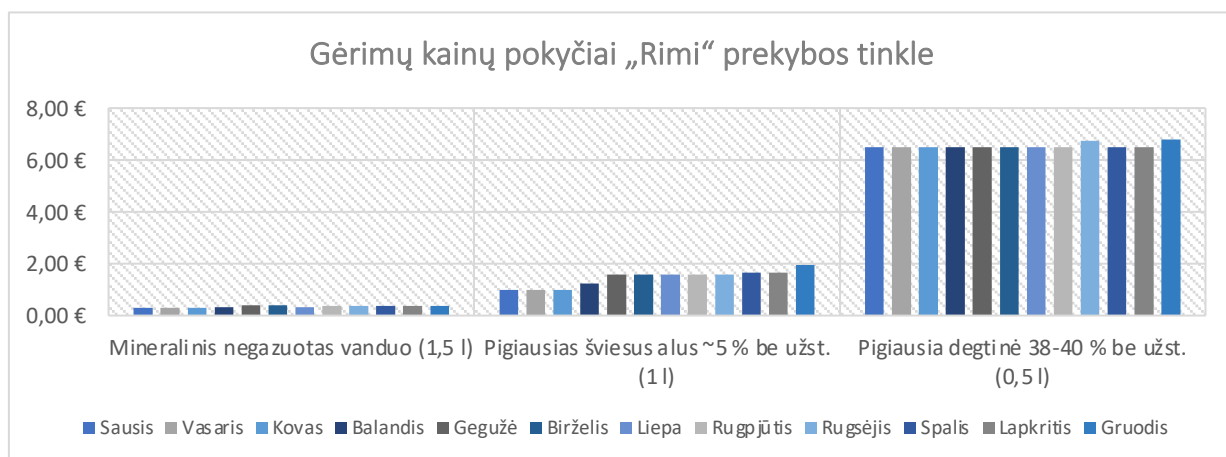


Diagrama nr. 25. Gėrimų kainų pokyčiai „Rimi“ prekybos tinkle.

Diagramoje nr. 26 matoma, kad „Norfa“ prekybos tinkle 0,20 € išaugo šviesaus alaus kaina, degtinės kaina išliko stabili.

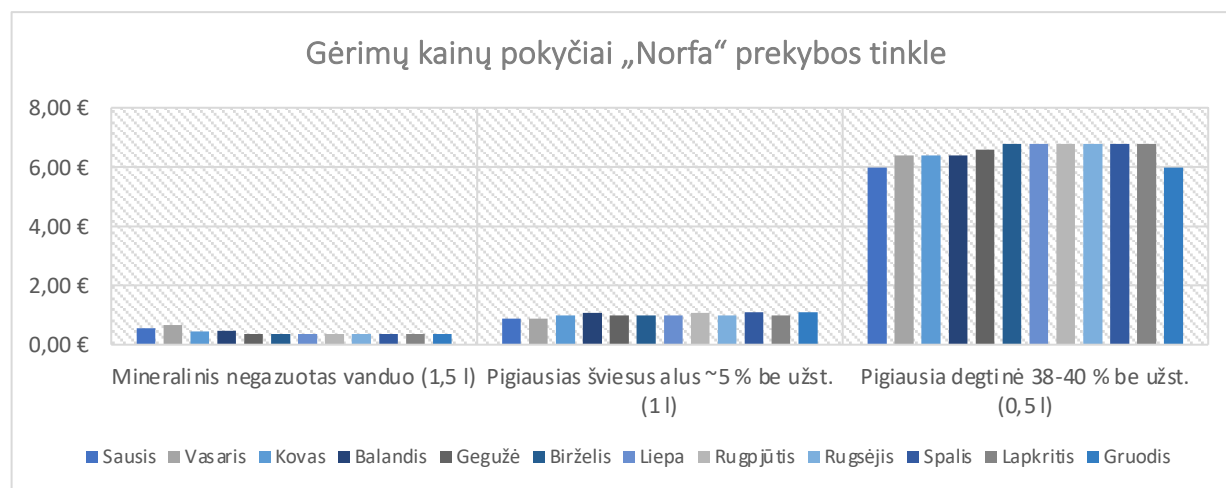


Diagrama nr. 26. Gėrimų kainų pokyčiai „Norfa“ prekybos tinkle.

Kitų produktų kainų pokyčių lyginimas prekybos tinkluose (I)

Kitų produktų kainų pokyčių analizėje matoma, kad šie per 2022 metus irgi brango (žr. Lentelė nr. 9). Didžiausi šios prekių kategorijos kainų svyravimai užfiksuoti „Maxima“ prekybos tinkle (2,39 €), mažiausi – „Norfa“ prekybos tinkle (1,59 €).

Lentelė nr. 9. Vidutinė kitų produktų kaina pagal prekybos tinklą ir mėnesį.

Produktas	Prekybos tinklas	Sausis	Vasaris	Kovas	Balan-dis	Gegužė	Birželis	Liepa	Rugpjū-tis	Rugsė-jis	Spalis	Lapkri-tis	Gruodis
Baltasis cukrus (1 kg)	„Lidl“	0,55 €	0,69 €	0,59 €	0,59 €	0,69 €	0,69 €	0,69 €	0,89 €	0,89 €	0,89 €	0,89 €	0,89 €
	„Maxima“	0,55 €	0,55 €	0,55 €	0,59 €	0,59 €	0,69 €	0,69 €	0,69 €	0,79 €	0,89 €	0,89 €	0,99 €
	„Iki“	0,55 €	0,55 €	0,79 €	0,59 €	0,79 €	0,74 €	0,79 €	0,79 €	0,89 €	1,29 €	0,89 €	0,89 €
	„Rimi“	0,55 €	0,59 €	0,69 €	0,69 €	0,59 €	0,59 €	0,69 €	0,89 €	0,89 €	1,19 €	0,95 €	0,99 €
	„Norfa“	0,55 €	0,55 €	0,69 €	0,55 €	0,79 €	0,79 €	0,79 €	0,79 €	0,89 €	0,94 €	0,89 €	0,89 €
Saulėgrąžų aliejus (1 l)	„Lidl“	1,79 €	1,79 €	2,29 €	2,49 €	2,49 €	3,09 €	3,09 €	2,89 €	2,89 €	2,69 €	2,69 €	2,69 €
	„Maxima“	1,79 €	1,79 €	2,29 €	2,49 €	3,74 €	2,99 €	2,99 €	2,89 €	2,89 €	2,69 €	2,69 €	2,39 €
	„Iki“	1,79 €	1,79 €	1,79 €	2,49 €	2,49 €	3,19 €	3,09 €	3,09 €	2,89 €	2,89 €	2,69 €	2,69 €
	„Rimi“	1,79 €	1,79 €	1,79 €	2,69 €	3,49 €	2,99 €	2,49 €	2,89 €	2,89 €	2,89 €	2,89 €	2,69 €
	„Norfa“	1,79 €	1,79 €	2,29 €	2,79 €	2,99 €	2,89 €	2,99 €	2,89 €	2,69 €	2,39 €	2,19 €	2,43 €
Viso:	„Lidl“	2,34 €	2,48 €	2,88 €	3,08 €	3,18 €	3,78 €	3,78 €	3,78 €	3,78 €	3,58 €	3,58 €	3,58 €
	„Maxima“	2,34 €	2,34 €	2,84 €	3,08 €	4,33 €	3,68 €	3,68 €	3,58 €	3,68 €	3,58 €	3,58 €	3,38 €
	„Iki“	2,34 €	2,34 €	2,58 €	3,08 €	3,28 €	3,93 €	3,88 €	3,88 €	3,78 €	4,18 €	3,58 €	3,58 €
	„Rimi“	2,34 €	2,38 €	2,48 €	3,38 €	4,08 €	3,58 €	3,18 €	3,78 €	3,78 €	4,08 €	3,84 €	3,68 €
	„Norfa“	2,34 €	2,34 €	2,98 €	3,34 €	3,78 €	3,68 €	3,78 €	3,68 €	3,58 €	3,33 €	3,08 €	3,32 €

Diagramose nr. 27–31 matomi kitų produktų kainų svyravimai metų laikotarpiu kiekviename iš prekybos tinklų. Visuose prekybos tinkluose užfiksuotas saulėgrąžų aliejaus kainų svyravimas ir pabrangimas nuo 1,79 € iki 2,39–2,69 € priklausomai nuo prekybos tinklo. Didžiausias cukraus kainos svyravimas (0,74 €) užfiksuotas „Iki“ prekybos tinkle. Diagramose nr. 27–29 matomas cukraus ir saulėgrąžų aliejaus kainų kilimas „Lidl“, „Maxima“ ir „Iki“ prekybos tinkluose. Susvyravusi metų eigoje, saulėgrąžų aliejaus kaina „Lidl“ ir „Iki“ prekybos tinkluose metų pabaigoje išliko 0,90 € aukštesnė nei metų pradžioje ir atitinkamai 0,60 € išaugo „Maxima“ prekybos tinkle. Cukraus kaina „Lidl“ ir „Iki“ prekybos tinkluose išaugo 0,34 €, „Maxima“ prekybos tinkle – 0,44 €.

Kitų produktų kainų pokyčių lyginimas prekybos tinkluose (II)

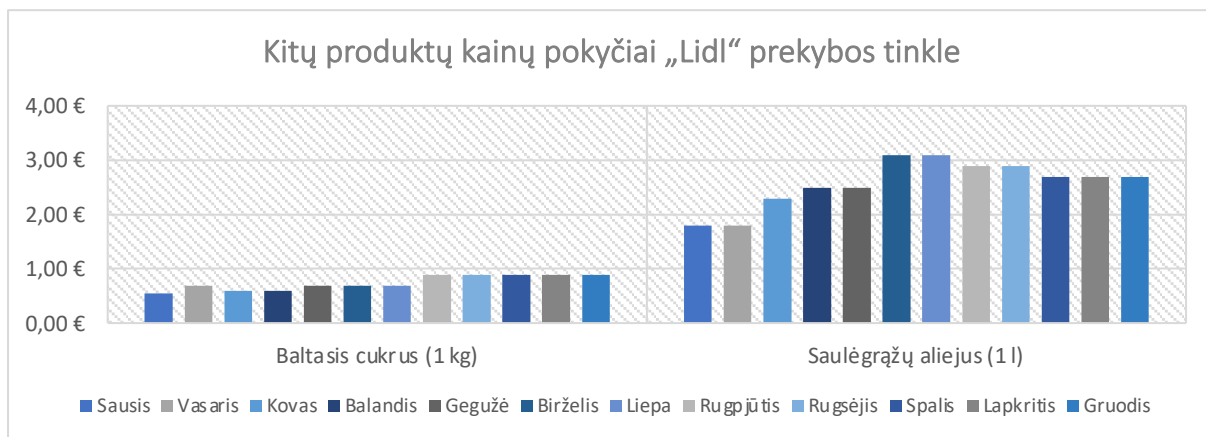


Diagrama nr. 27. Kitų produktų kainų pokyčiai „Lidl“ prekybos tinkle.

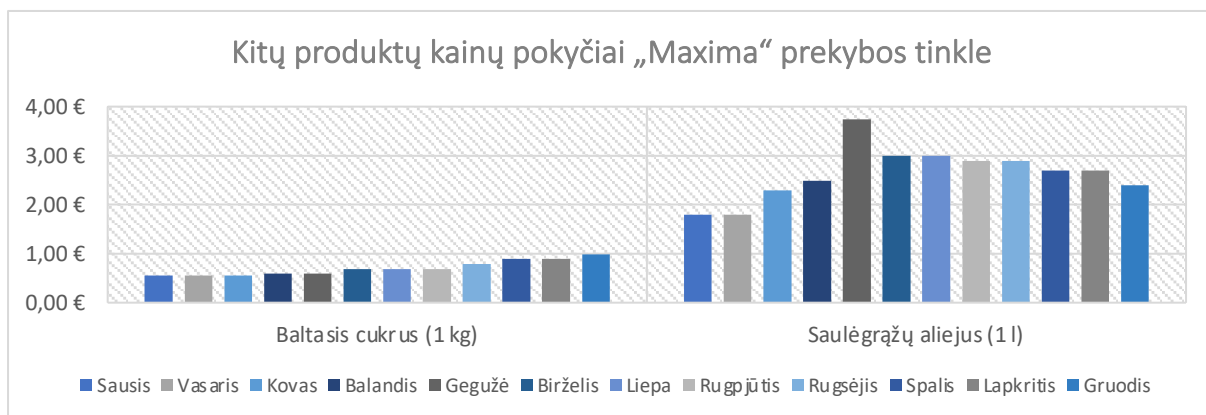


Diagrama nr. 28. Kitų produktų kainų pokyčiai „Maxima“ prekybos tinkle.

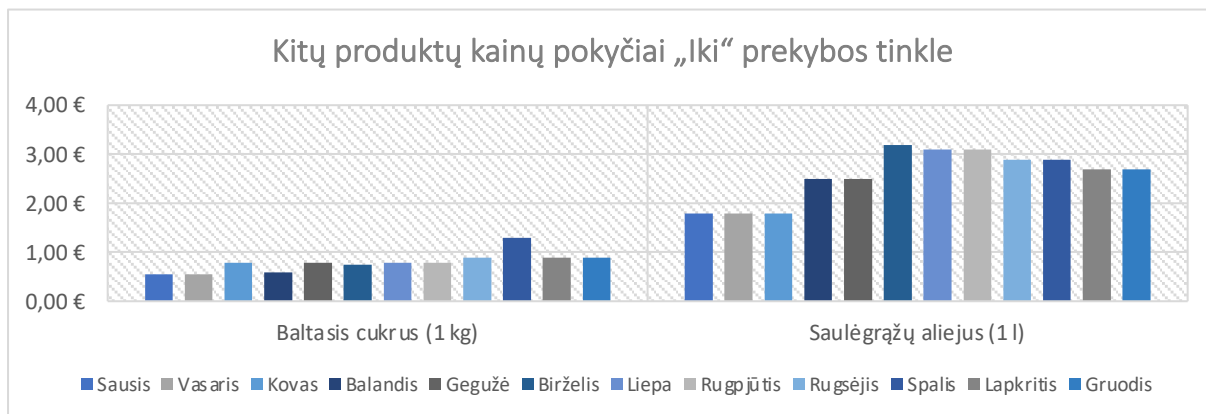


Diagrama nr. 29. Kitų produktų kainų pokyčiai „Iki“ prekybos tinkle.

Kitų produktų kainų pokyčių lyginimas prekybos tinkluose (III)

Diagramoje nr. 30 matoma, kad „Rimi“ prekybos tinkle cukraus kaina metų pabaigoje buvo 0,44 € aukštesnė nei metų pradžioje. Saulėgrąžų aliejaus kaina buvo labiausiai išaugusi gegužės mėnesį, bet galiausiai liko 0,90 € aukštesnė nei metų pradžioje.

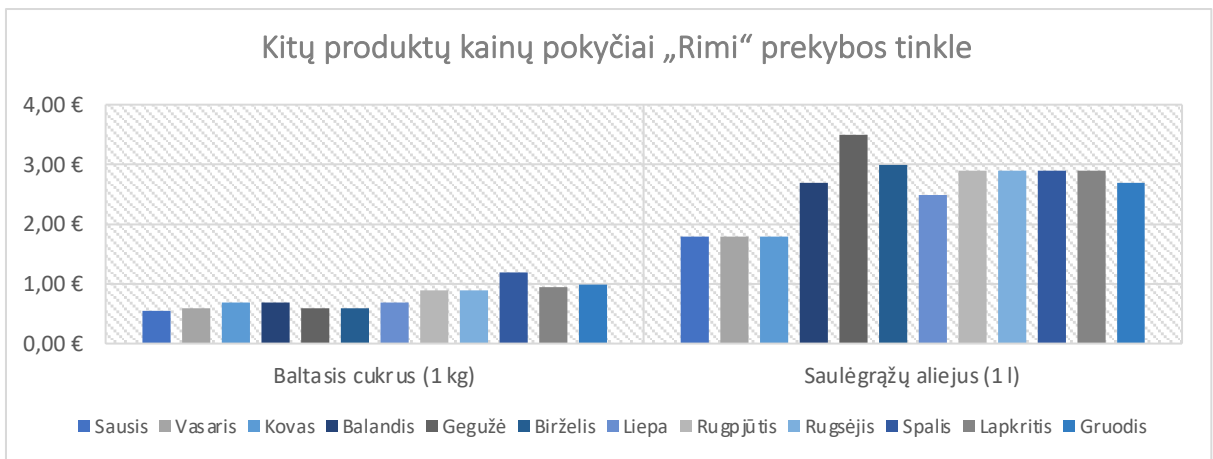


Diagrama nr. 30. Kitų produktų kainų pokyčiai „Rimi“ prekybos tinkle.

Diagramoje nr. 31 matoma, kad „Norfa“ prekybos tinkle taip pat svyravo saulėgrąžų aliejaus kaina. Galiausiai cukraus ir saulėgrąžų aliejaus kainos išaugo 0,34 € ir 0,74 € atitinkamai.

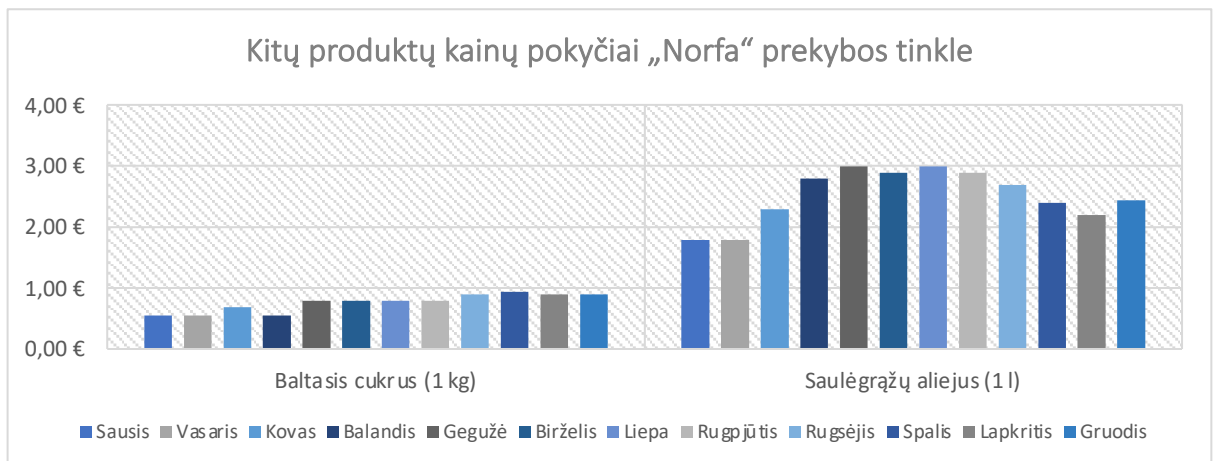


Diagrama nr. 30. Kitų produktų kainų pokyčiai „Norfa“ prekybos tinkle.

03

Išvados

Išvados

- Per 2022 metus prekių krepšelio kaina augo visuose prekybos tinkluose.
- Pigiausiai prekių krepšelis kainavo metų pradžioje.
- Brangiausiai prekių krepšelis kainavo metų pabaigoje.
- Per 2022 metus bendra prekių krepšelio kaina labiausiai „Rimi“ prekybos tinkle (38,83 %), o mažiausiai – „Iki“ prekybos tinkle (kainų prieaugis 23,27 %).
- Per 2022 metus daugumoje prekybos tinklų brango visi produktai. Procentiniai labiausiai (virš 50%) pabrangusių produktų kainų pokyčiai prekybos tinkluose pateikti lentelėje nr. 10.

Lentelė nr. 10. Per 2022 metus pabrangusių produktų kainų pokyčiai.

Produktas	Prekybos tinklas, kur užfiksuotas kainos pokytis	Kaina 2022 sausio mėn.	Kaina 2022 gruodžio mėn.	Kainos pokytis
Bananai (1 kg)	„Maxima“, „Iki“, „Rimi“	0.99 €	1.69 €	+ 70,71 %
	„Lidl“	0.99 €	1.59 €	+60,61 %
	„Norfa“	0.96 €	1.65 €	+71,88 %
Makaronai spagečiai (400 g)	„Lidl“, „Maxima“	0.22 €	0.39 €	+ 77,27 %
	„Rimi“	0.22 €	0.45 €	+ 104,55 %
Baltasis cukrus (1 kg)	„Lidl“, „Iki“, „Norfa“	0.55 €	0.89 €	+ 61,82 %
	„Maxima“, „Rimi“	0.55 €	0.99 €	+ 80,00 %
Saulėgrąžų aliejus (1 l)	„Lidl“, „Iki“, „Rimi“	1.79 €	2.69 €	+ 50,28 %
Pigiausias batonas (300 g)	„Lidl“, „Maxima“	0.19 €	0.35 €	+ 84,21 %
	„Iki“	0.22 €	0.39 €	+ 77,27 %
	„Norfa“	0.19 €	0.39 €	+105,26 %
Šviežias viščiukas broileris (1 kg)	„Lidl“, „Maxima“, „Rimi“	1.69 €	2.99 €	+ 76,92 %
Šviežias pienas, 2,5 %, maišelyje (0,9 l)	„Lidl“, „Maxima“, „Rimi“	0.44 €	0.76 €/0.77 €	+73-75%
Grietinė, 30 % rieb., indelyje (400 g)	„Maxima“	1.15 €	1.79 €	+55,65 %
	„Iki“	1.09 €	1.69 €	+ 55,05 %



Dirbame, kad informacija tarnautų Jums!

*Parduotuvinių tinklų
prekių kainų pokyčių
2022 m. palyginimas*

*Tyrimas atliktas
2022 m. sausio–gruodžio mėn.*