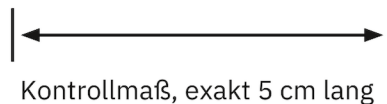


Die Ringgröße Ihrer Partnerin bestimmen

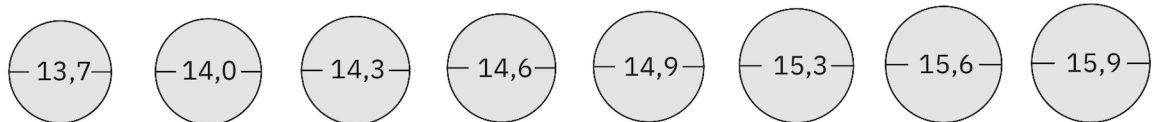
Messen Sie nach dem Ausdrucken unbedingt zuerst das unten abgebildete Kontrollmaß nach. Dieses muss genau 5 cm lang sein. Sollte das Maß nicht stimmen, dann prüfen Sie bitte Ihre Druckeinstellungen – A4 Hochformat, keine Seitenränder, keine Seitenanpassung, Druckgröße 100% – und fertigen Sie einen weiteren Ausdruck an.

Mit der korrekt ausgedruckten Ringschablone haben Sie nun die Möglichkeiten die Ringgröße Ihrer Partnerin zu bestimmen.

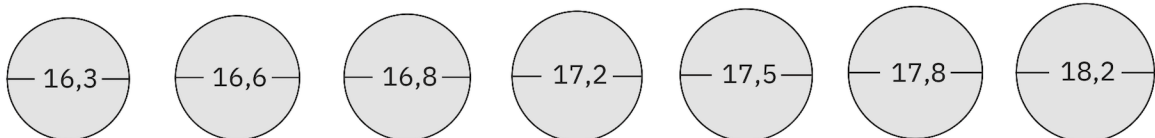


Größenbestimmung mit einem Ring Ihrer Partnerin

Legen Sie einen Ring, den Ihre Partnerin häufig trägt, unten auf den passenden Kreis. Der innere Umfang des Rings muss bündig mit dem äußeren Rand des Kreises abschließen.



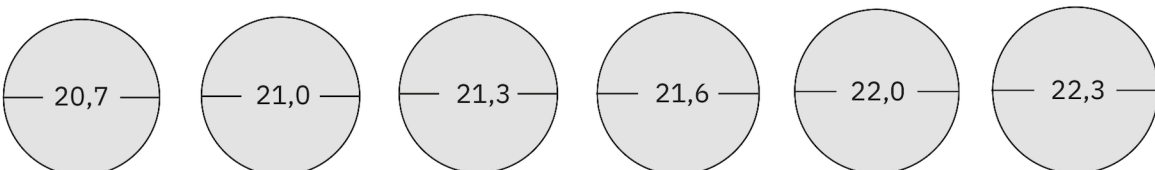
Ringgröße: 43 44 45 46 47 48 49 50



Ringgröße: 51 52 53 54 55 56 57



Ringgröße: 58 59 60 61 62 63 64



Ringgröße: 65 66 67 68 69 70

Übrigens: Sollte ein Ring, den Sie auf TRAURINGMACHER.com bestellen, nicht passen, können Sie den Ring bei uns zum Selbstkostenpreis von 49,00 EUR ändern lassen. Bitte kontaktieren Sie uns in diesem Fall per E-Mail an info@trauringmacher.com oder telefonisch unter 089 14 34 80 60.