

SONDEO DE OPINIÓN EN CÓRDOBA:

IMÁGENES Y TENDENCIA DE VOTO EN LA ELECCIÓN INTERNA DE CAMBIEMOS

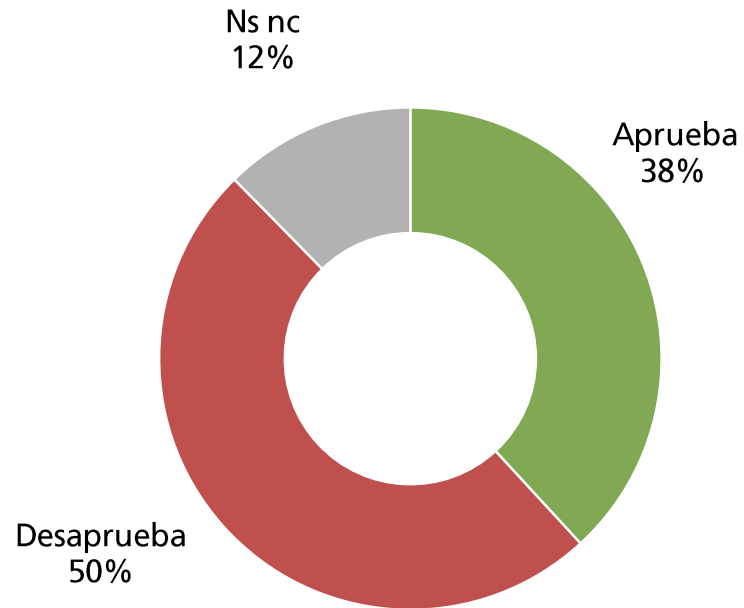
A portrait of Mauricio Macri, the former President of Argentina, sitting in an ornate gold chair. The Argentine flag is visible in the background on the left. The image is overlaid with two text boxes: a grey one on the left and a maroon one on the right.

I. PANORAMA NACIONAL:

Evaluación del Gobierno e intención de voto en 2019

■ Aprobación de la gestión de Mauricio Macri

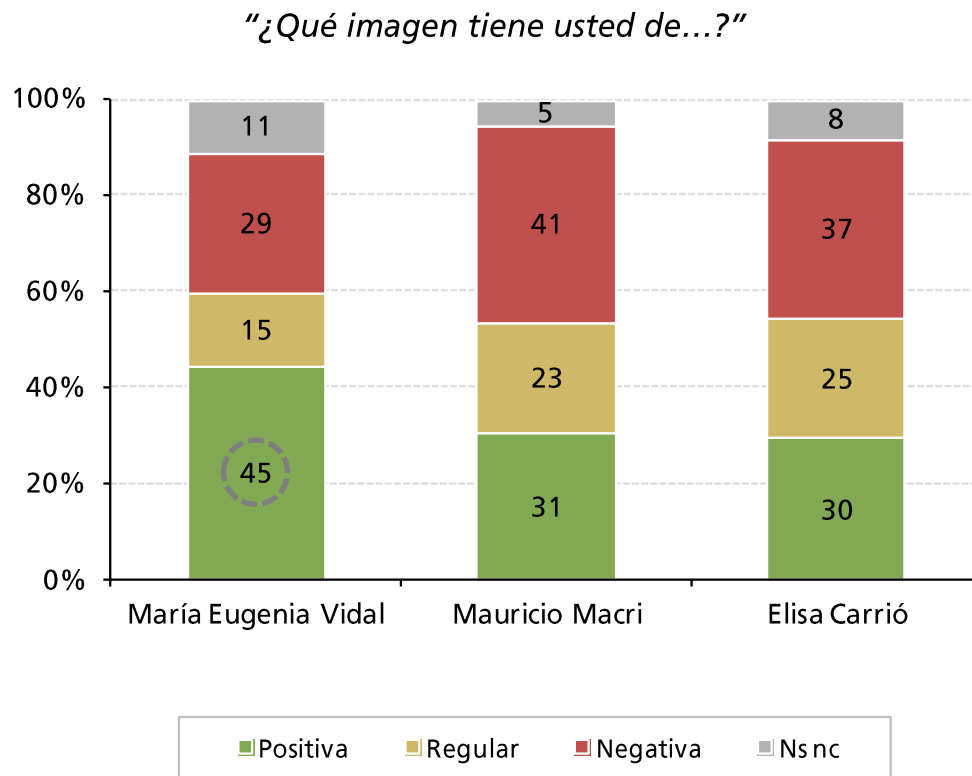
“¿Usted aprueba o desaprueba la gestión de Mauricio Macri como Presidente de la Nación?”



El Gobierno de Mauricio Macri tiene en Córdoba un nivel de aprobación similar al que posee a nivel nacional.

Base: Población general en Córdoba.

■ Imagen de dirigentes nacionales



Al igual que en el resto del país, M. E. Vidal registra la mejor imagen relativa entre los dirigentes políticos.

Base: Población general en Córdoba.

■ Intención de voto a Presidente

	%
Mauricio Macri	42
Cristina Kirchner	22
Sergio Massa	8
Nicolás del Caño	3
En blanco	9
Ns nc	16
Total	100

Aunque la imagen del Presidente y la aprobación de su gobierno son relativamente bajas, Macri ganaría ampliamente las elecciones en Córdoba.

Base: Población general en Córdoba.

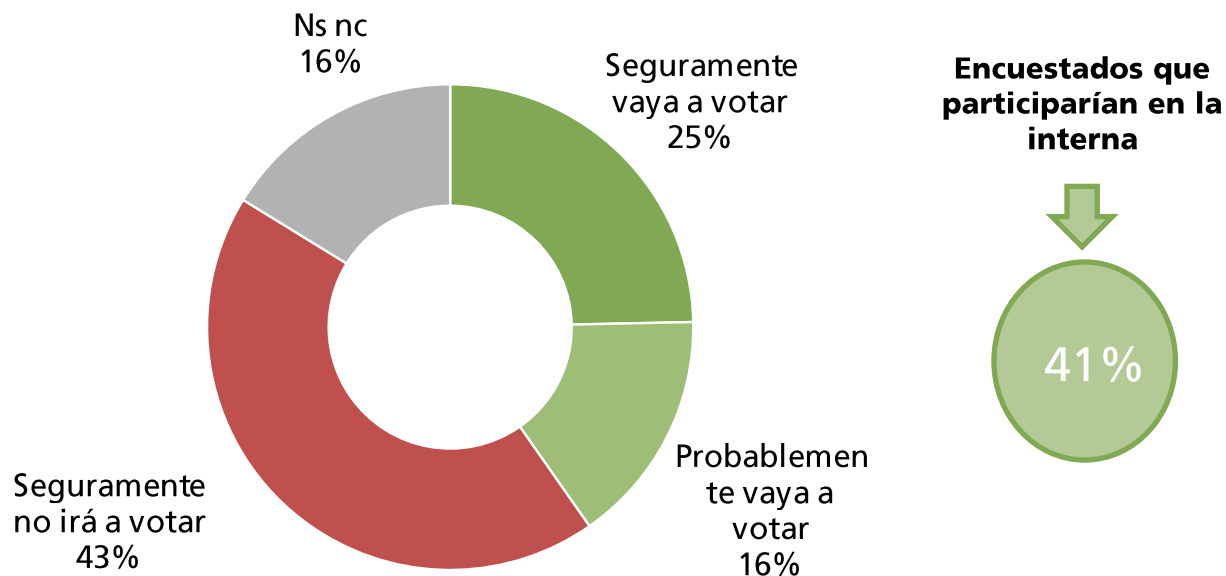


II. PANORAMA ELECTORAL:

Imágenes de candidatos e intención de voto en la interna de Cambiemos

■ Probabilidad de votar en la interna de Cambiemos

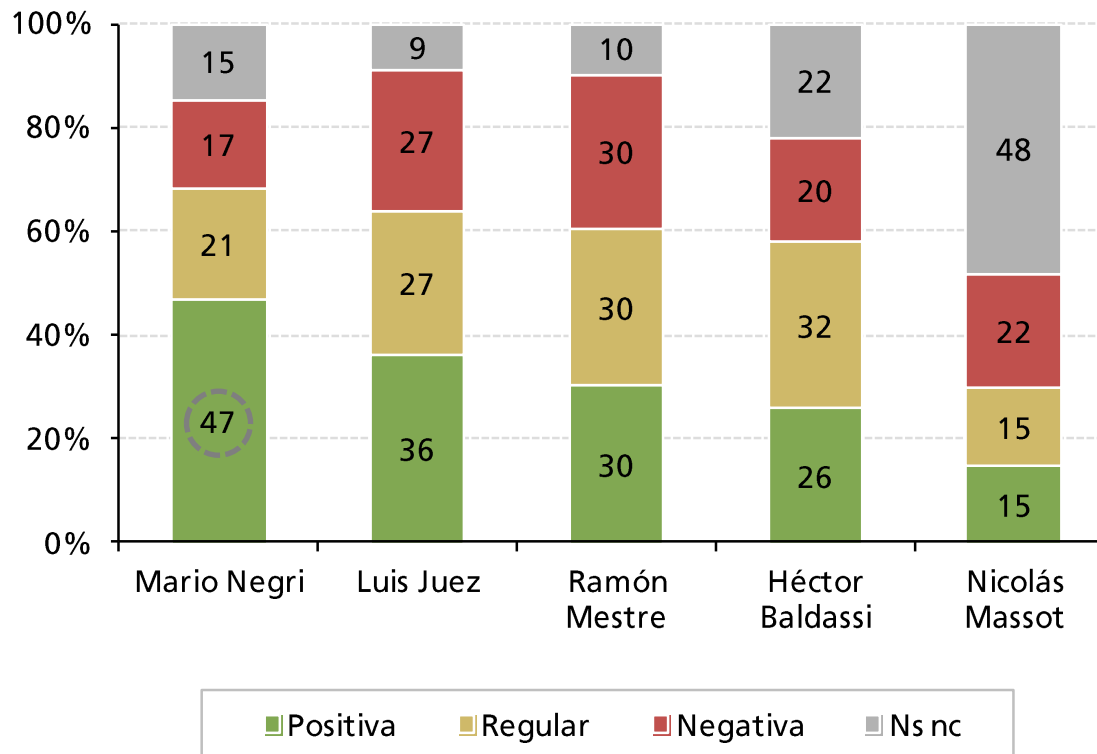
“El 24 de febrero se realizarían las internas de Cambiemos para elegir el candidato a gobernador que luego competirá en las elecciones generales. ¿Usted seguramente vaya a votar en la interna de Cambiemos, probablemente vaya o seguramente no irá a votar?”



1 de cada 5 cordobeses afirman que seguramente participarán en la interna de Cambiemos. Si a esos se le suman los que dicen que probablemente participen, se concluye que 4 de cada 10 electores votarían en esa interna.

Base: Población general en Córdoba.

■ Imagen de dirigentes provinciales



Mario Negri es el dirigente mejor evaluado entre los votantes que participarían en la interna de Cambiemos.

Base: Total entrevistados que participarán en la interna de Cambiemos.

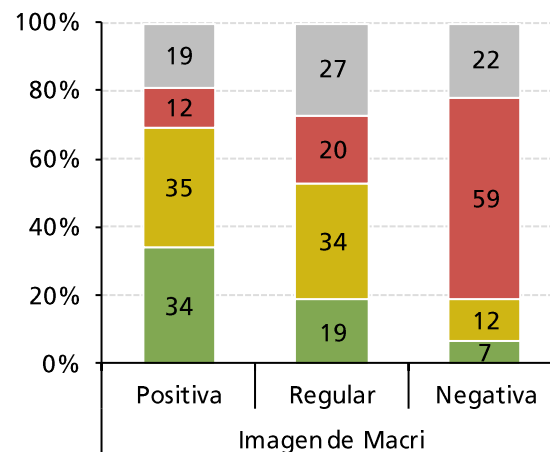
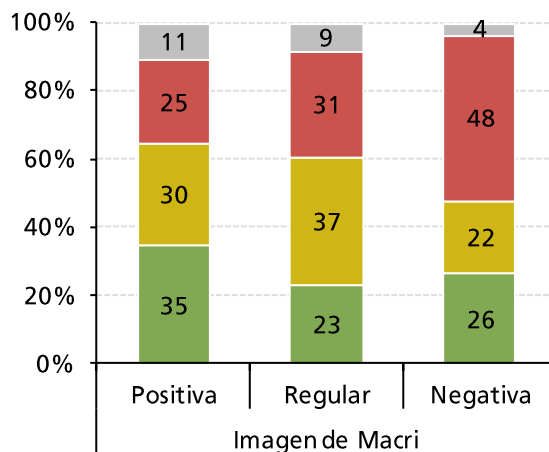
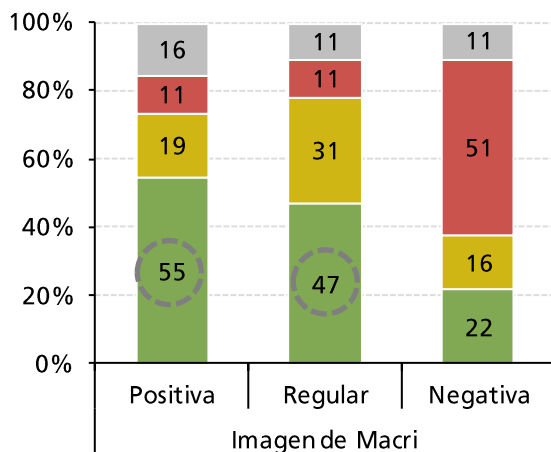
Asociación de los candidatos con Mauricio Macri I

Imagen de los candidatos según imagen de Macri

Imagen de Negri

Imagen de Mestre

Imagen de Baldassi



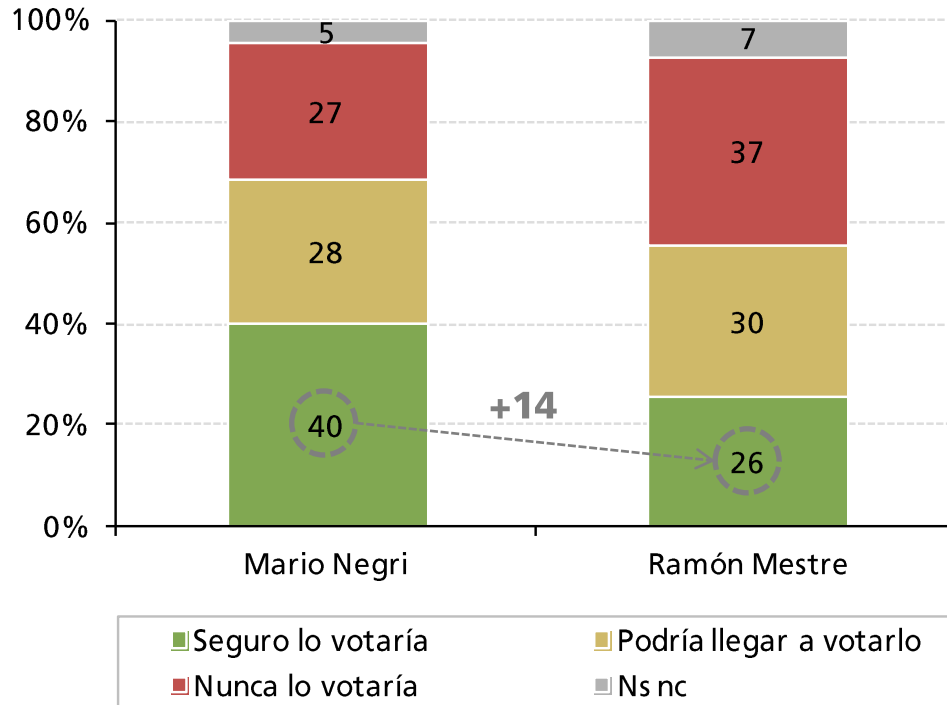
■ Positiva ■ Regular ■ Negativa ■ Ns nc

La figura de Negri es la que tiene mayor nivel de asociación positiva con la de Macri entre los participantes en la interna.

Base: Total entrevistados que participarán en la interna de Cambiemos.

■ Piso y techo electoral de Mario Negri y Ramón Mestre

“Si ... es candidato a gobernador, ¿usted seguramente lo votaría, podría llegar a votarlo o nunca lo votaría?”



En vista de la interna, el piso electoral de Negri es considerablemente superior al de Mestre.

Base: Total entrevistados que participarán en la interna de Cambiemos.

■ Intención de voto en la interna de Cambiemos por candidatos

	Total	Seguramente vaya a votar	Probablemente vaya a votar
Mario Negri	34	36	31
Ramón Mestre	25	30	17
Luis Juez	15	13	17
Héctor Baldassi	11	9	13
Dante Rossi	3	2	3
Ns nc	14	10	20
Total	100	100	100
Dif (Negri - Mestre)	+9	+6	+14

Negri vencería a Mestre por 9 puntos en la interna. Entre los participantes más seguros esa diferencia se reduce a 6, y entre los probables se amplía a 14.

Base: Total entrevistados que participarán en la interna de Cambiemos.

■ Intención de voto en la interna de Cambiemos según fórmulas

“Y si en la interna de Cambiemos se presentan las siguientes fórmulas a gobernador y vicegobernador, ¿usted a quién votaría?”

	Total	Seguramente vaya a votar	Probablemente vaya a votar
Mario Negri - Héctor Baldassi	43	45	40
Ramón Mestre - Laura Rodríguez Machado	25	30	18
Ns nc	32	25	42
Total	100	100	100
Dif (Negri - Mestre)	+18	+15	+22

Si se consideran fórmulas, Negri-Baldassi obtendrían un amplio triunfo en la elección interna sobre Mestre-Rodríguez Machado.

Base: Total entrevistados que participarán en la interna de Cambiemos.

■ Intención de voto por fórmulas según voto a candidatos

	Ramón Mestre	Héctor Baldassi	Mario Negri	Luis Juez	Dante Rossi
Mario Negri-Héctor Baldassi	7	63	80	31	37
Ramón Mestre-Laura Rodríguez Machado	77	10	7	9	0
No sabe	15	27	13	60	63
Total	100	100	100	100	100

Se observa asociación positiva entre Negri y Baldassi. Analizando como votarían por fórmulas los que se inclinaron por un candidato, resulta que 6 de cada 10 votantes de Baldassi apoyarían una dupla donde el ex arbitro fuera el candidato a vicegobernador de Negri.

Base: Total entrevistados que participarán en la interna de Cambiemos.

Intención de voto a Gobernador entre los participantes en la interna de Cambiemos

	Escenario con Negri	Escenario con Mestre
Mario Negri	40	-
Ramón Mestre	-	29
Juan Schiaretti	27	32
Tomas Mendez	3	3
Aurelio García Elorrio	5	10
Liliana Olivero	2	1
Otros	11	11
En blanco	2	4
No sabe	11	10
Total	100	100
Dif (Negri / Mestre - Schiaretti)	+13	-3

Negri vence ampliamente a Schiaretti entre los votantes de la interna, mientras Mestre pierde contra el gobernador.

Base: Total entrevistados que participarán en la interna de Cambiemos.

A hand in a dark suit jacket points towards a glowing gear icon. The background is a network of white icons on a blue gradient, including a person silhouette, a smartphone, a clipboard, a checkmark, a document with a pen, and gears. The icons are connected by thin white lines.

FICHA

TÉCNICA

- **Universo:** Personas residentes en la provincia de Córdoba, en hogares particulares con teléfono, en ciudades de más de 2.000 habitantes, mayores de 18 años de edad.
- **Características de la muestra:** Probabilística, polietápica y estratificada no proporcionalmente. Se seleccionaron 26 localidades. Con posterioridad al trabajo de campo la muestra fue ponderada a fin de otorgar a cada localidad el peso que le corresponde en el total del conglomerado y de respetar el nivel de estudios de los entrevistados de acuerdo a los últimos datos censales.

- **Tipo de encuesta:** Telefónica (sistema IVR).
- **Fecha de campo:** Entre el 21 y el 23 de diciembre de 2018.
- **Tamaño total de la muestra y margen de error:**

	Casos	Margen de error
Población general	2450 casos	+/- 2%
Votantes de la interna de Cambiemos	900 casos	+/-3.3%

 www.poliarquia.com

 @Poliarquia_

Reservados todos los derechos, prohibida la reproducción total o parcial de contenidos de esta presentación por cualquier medio o procedimiento y con cualquier destino, sin previa autorización escrita de Poliarquía Consultores.