

The logo for TEKA consists of the Greek letters Τ, Ε, Κ, and Α in a bold, sans-serif font. The letters are dark blue, with the 'Κ' and 'Α' having a lighter blue gradient on their right sides.


Ταμείο Επικουρικής Κεφαλαιοποιητικής Ασφάλισης

Ηλεκτρονική πλατφόρμα εξατομικευμένης πληροφόρησης

**myTEKA**

## Είσοδος στην εφαρμογή

Ο ασφαλισμένος πληκτρολογεί την ηλεκτρονική διεύθυνση [myteka.gov.gr](http://myteka.gov.gr) και πραγματοποιεί είσοδο στο σύστημα με τη χρήση των κωδικών TAXISnet, ενώ στη συνέχεια πραγματοποιείται δεύτερη ταυτοποίηση μέσω ΑΦΜ και ΑΜΚΑ.



Είσοδος Αποσύνδεση

## Αρχική Οθόνη

Μετά την επιτυχή ταυτοποίηση, ανακατευθύνεται στην **αρχική οθόνη του ατομικού λογαριασμού του στο myTEKA.**



govgr | myTEKA

myTEKA

ΠΕΤΡΟΣ ΝΙΚΟΛΑΟΥ

Επικοινωνία

Αρχική

Ιστορικό Εισφορών

Κίνηση Λογαριασμού

Προφίλ

Το TEKA με μια ματιά

Συχνές Ερωτήσεις

Αποσύνδεση

Καλώς Ήρθατε στον Ατομικό σας Λογαριασμό

Σύνολο Λογαριασμού

Εισφορές που έχετε καταβάλει	+168,00€
Εισφορές που έχει καταβάλει ο εργοδότης	+0,00€
Αποδόσεις (μείον) Κόστος διαχείρισης	+0,00€

Εξέλιξη Κοιμητόρι

Εισφορές Πληθυσμιακός Εισφορές + Αποδόσεις Επενδύσεων

Στο TEKA παρέχεται κρατική εγγύηση αποταμίευσης επικουρικής σύνταξης, τουλάχιστον ίση με αυτή που φιλιστοιχεί στις εισφορές που καταβάλλετε, λαμβανόμενου σπλίτ και του πληθυσμίου. Περισσότερες πληροφορίες μπορείτε να βρείτε εδώ.

Αποταμιεύσεις

168,00€

Δεν υπάρχουν ανεκπλήρωτες εισφορές

Η Σύνταξή σας αποτελείται

- έθνική αναπηροδότηση
- κρίμα αναπηροδότηση
- Επικουρική κεφαλαιοοικτική

Υλοποίηση από το Ταμείο Επικουρικής Κεφαλαιοοικτικής Ασφάλισης

ΕΛΛΗΝΙΚΗ ΔΗΜΟΚΡΑΤΙΑ  
Υπουργείο Εργασίας  
και Κοινωνικής Ασφάλισης

## 1. Αριστερό τμήμα και μενού αρχικής οθόνης

Εδώ, ο ασφαλισμένος βλέπει το ονοματεπώνυμό του και το κουμπί επικοινωνίας, σε περίπτωση που έχει κάποιο ερώτημα, το οποίο τον ανακατευθύνει στη σελίδα «**Οδηγός του Πολίτη 1555**». Το λογότυπο myTEKA λειτουργεί και ως κουμπί για την επιστροφή στην αρχική σελίδα της εφαρμογής από οποιαδήποτε άλλη καρτέλα. Στη συνέχεια, ακολουθεί το μενού από το οποίο ο ασφαλισμένος μπορεί να επιλέξει μία καρτέλα ανάλογα με την πληροφορία που τον ενδιαφέρει.

Οι επιλογές του μενού είναι:

- **Αρχική**
- **Ιστορικό Εισφορών**
- **Κίνηση Λογαριασμού**
- **Προφίλ**
- **Το ΤΕΚΑ με μια ματιά**
- **Συχνές Ερωτήσεις**

Οι επιλογές αναλύονται στη συνέχεια.



Τέλος, υπάρχει η επιλογή **ασφαλούς αποσύνδεσης** του ασφαλισμένου.

## 2. Κεντρικό τμήμα αρχικής οθόνης

Στο πάνω παράθυρο, με τίτλο «**Σύνοψη Λογαριασμού**», ο ασφαλισμένος ενημερώνεται σχετικά με τις εισφορές που έχει καταβάλει ο ίδιος, ο εργοδότης του και το κέρδος που προκύπτει από τις αποδόσεις των επενδύσεών του, αφαιρώντας το κόστος διαχείρισης του χαρτοφυλακίου.

- **Στην περίπτωση που ο ασφαλισμένος είναι μισθωτός**, η απεικόνιση αφορά τις εισφορές που έχουν συγκεντρωθεί μέσω παρακράτησης ποσοστού 3% από τον μισθό του και ίσου ποσοστού (3%) καταβολής εισφορών από τον εργοδότη του.
- **Στην περίπτωση που ο ασφαλισμένος είναι μη μισθωτός**, ενημερώνεται για τις εισφορές που καταβάλλει ο ίδιος για τον εαυτό του. Εδώ, οι εισφορές του εργοδότη είναι μηδενικές.



Στο κάτω παράθυρο, με τίτλο «**Εξέλιξη Κουμπαραά**», ο ασφαλισμένος βλέπει ένα υποθετικό εκπαιδευτικό μοντέλο, που απεικονίζει τον τρόπο με τον οποίο εξελίσσονται στον χρόνο οι εισφορές του και το ύψος της προβλεπόμενης εγγυημένης σύνταξης που θα λάβει μελλοντικά, λαμβανομένου υπόψη και του πληθωρισμού. Περισσότερες πληροφορίες δίνονται εδώ μέσω συνδέσμου που τον ανακατευθύνει στην ιστοσελίδα του TEKA.

### 3. Δεξί τμήμα αρχικής οθόνης

Στο παράθυρο με τίτλο «**Αποταμιεύσεις**», ο ασφαλισμένος βλέπει το συνολικό χρηματικό ποσό που βρίσκεται εκείνη τη στιγμή στον κουμπαρά του.

Ακριβώς από κάτω μπορεί να ενημερωθεί σχετικά με την πιθανή ύπαρξη ανεξόφλητων εισφορών.



Τέλος, στο παράθυρο με τίτλο «**Η Σύνταξή σας αποτελείται**», ο ασφαλισμένος μπορεί να βρει σύντομες πληροφορίες σχετικά με τα διακριτά μέρη που συνθέτουν τη μελλοντική του σύνταξη.

## Οθόνη «Ιστορικό Εισφορών»

Διαλέγοντας ο ασφαλισμένος την επιλογή «**Ιστορικό Εισφορών**» από το μενού, μεταφέρεται στην παρακάτω οθόνη, όπου βρίσκει αναλυτικές πληροφορίες σχετικά με τις εισφορές του.

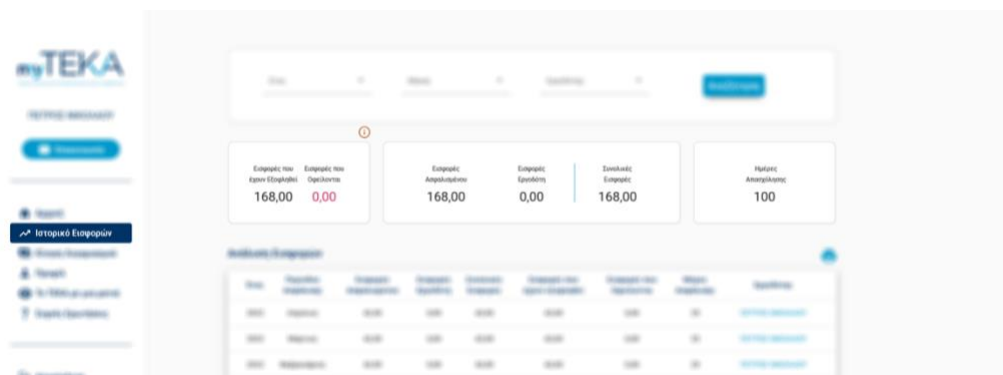
The screenshot displays the 'myTEKA' interface for 'Historical Contributions'. The top navigation bar includes filters for 'Έτος' (Year), 'Μήνας' (Month), and 'Εργοδότης' (Employer), along with an 'Αναζήτηση' (Search) button. The main content area features a summary section with four cards: 'Εισφορές που έχουν εισπραχθεί' (168,00), 'Εισφορές που οφείλονται' (0,00), 'Εισφορές Ασφαλισμένου' (168,00), and 'Μήνες Ασφάλισης' (100). Below this is a table titled 'Ανάλυση Εισφορών' (Contribution Analysis) with the following data:

Έτος	Περίοδος Ασφάλισης	Εισφορές Ασφαλισμένου	Εισφορές Εργοδότη	Συνολικές Εισφορές	Εισφορές που έχουν εισπραχθεί	Εισφορές που οφείλονται	Μήνες Ασφάλισης	Εργοδότης
2022	Απρίλιος	42,00	0,00	42,00	42,00	0,00	25	ΓΕΤΡΟΣ ΝΙΚΟΛΑΟΥ
2022	Μάρτιος	42,00	0,00	42,00	42,00	0,00	25	ΓΕΤΡΟΣ ΝΙΚΟΛΑΟΥ
2022	Φεβρουάριος	42,00	0,00	42,00	42,00	0,00	25	ΓΕΤΡΟΣ ΝΙΚΟΛΑΟΥ
2022	Ιανουάριος	42,00	0,00	42,00	42,00	0,00	25	ΓΕΤΡΟΣ ΝΙΚΟΛΑΟΥ

Στο πρώτο παράθυρο, ο ασφαλισμένος μπορεί να χρησιμοποιήσει **φίλτρα**, για να αναζητήσει συγκεκριμένες καταχωρήσεις από το συνολικό ιστορικό του. Συγκεκριμένα, τα φίλτρα που παρέχονται είναι κατά:

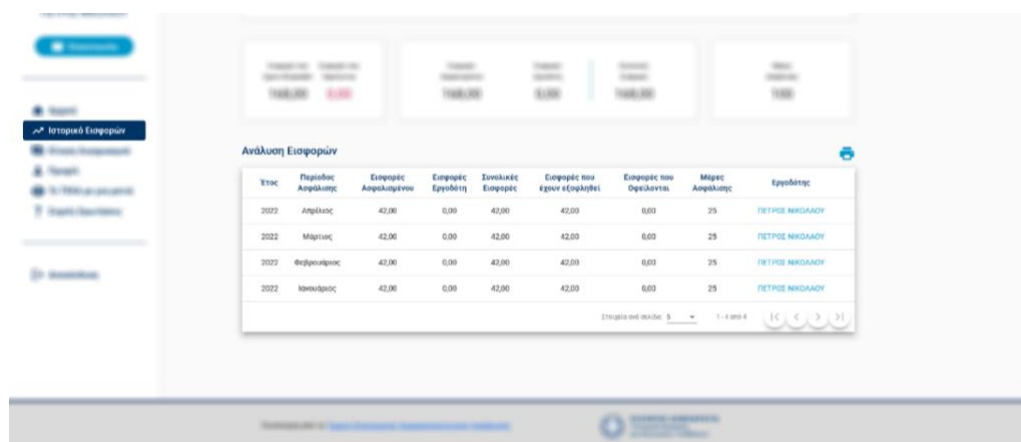
- Έτος
- Μήνα
- Εργοδότη

Στο μεσαίο παράθυρο, ο ασφαλισμένος έχει άμεση εποπτεία των «Εισφορών που έχουν εξοφληθεί», των «Εισφορών που Οφείλονται», την ανάλυση αυτών σε «Εισφορές Ασφαλισμένου» και «Εισφορές Εργοδότη» και τέλος το άθροισμα των «Συνολικών Εισφορών» και των «Ημερών Απασχόλησης».



Στο τελευταίο παράθυρο, ο ασφαλισμένος ενημερώνεται αναλυτικά για τις εισφορές του. Η κάθε σειρά του πίνακα αποτελεί μία εγγραφή που αποτυπώνει αναλυτικά τις εισφορές που έχουν καταβληθεί ή οφείλονται για κάθε περίοδο ασφάλισης και ανά εργοδότη.

Ανάλογα με τις παραμέτρους που εισάγει ο χρήστης στα φίλτρα του πρώτου παραθύρου, επηρεάζονται τα αποτελέσματα που απεικονίζονται στον πίνακα.



## Οθόνη «Κίνηση Λογαριασμού»

Με την επιλογή «**Κίνηση Λογαριασμού**», ο ασφαλισμένος μεταφέρεται στην παρακάτω οθόνη όπου ενημερώνεται σχετικά με τις κινήσεις του λογαριασμού του.

The screenshot shows the 'myTEKA' interface for user 'ΠΕΤΡΟΣ ΝΙΚΟΛΑΪΔΗΣ'. The main content area displays a table of account movements:

Έτος	Μήνας	Ποσό εισφορών που πιστώθηκαν	Εργοδότης	Έτος & μήνας επόλης που απαιτούνται στην πίστωση	Τύπος αποδογών
2022	Ιούλιος	42,00	ΠΕΤΡΟΣ ΝΙΚΟΛΑΪΔΗΣ	Απρίλιος 2022	Τακτικές Αποδοχές
2022	Ιούλιος	0,28	ΠΕΤΡΟΣ ΝΙΚΟΛΑΪΔΗΣ	Μάρτιος 2022	Τακτικές Αποδοχές
2022	Ιούλιος	16,00	ΠΕΤΡΟΣ ΝΙΚΟΛΑΪΔΗΣ	Μάρτιος 2022	Τακτικές Αποδοχές
2022	Ιούλιος	25,72	ΠΕΤΡΟΣ ΝΙΚΟΛΑΪΔΗΣ	Μάρτιος 2022	Τακτικές Αποδοχές
2022	Ιούλιος	41,72	ΠΕΤΡΟΣ ΝΙΚΟΛΑΪΔΗΣ	Φεβρουάριος 2022	Τακτικές Αποδοχές

Below the table, a summary bar shows: **Σύνολο : 168,00**. A second table below shows a summary for the year 2022, July, with a total amount of 168.00 and beneficiary ΠΕΤΡΟΣ ΝΙΚΟΛΑΪΔΗΣ.

**Στο πρώτο παράθυρο**, στην πρώτη περίοδο ανάπτυξης της εφαρμογής myTEKA, ο ασφαλισμένος βλέπει αναλυτικά τις εισφορές του, όπως και στην οθόνη «**Ιστορικό Εισφορών**».

Στο επόμενο στάδιο, σε αυτήν την οθόνη θα παρέχεται αναλυτική ενημέρωση για τις κινήσεις του λογαριασμού του και τη μετατροπή των εισφορών του σε επενδυτικά μερίδια.

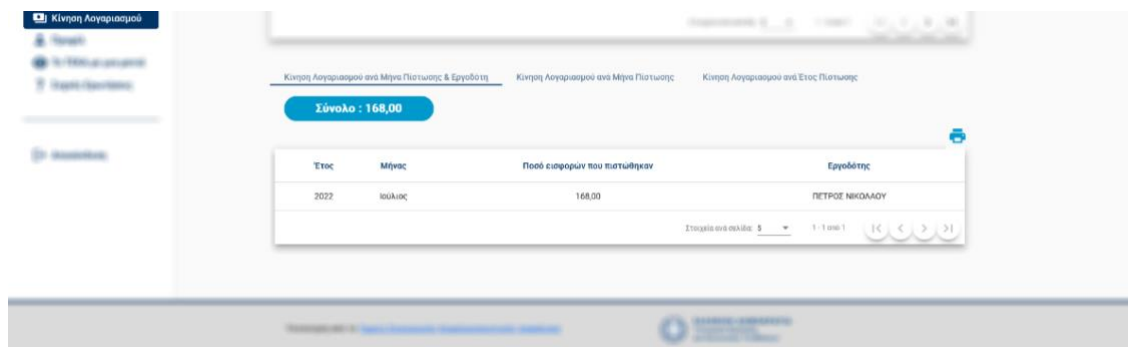
This screenshot shows the same 'myTEKA' interface for user 'ΠΕΤΡΟΣ ΝΙΚΟΛΑΪΔΗΣ'. The table of account movements is as follows:

Έτος	Μήνας	Ποσό εισφορών που πιστώθηκαν	Εργοδότης	Έτος & μήνας επόλης που απαιτούνται στην πίστωση	Τύπος αποδογών
2022	Ιούλιος	42,00	ΠΕΤΡΟΣ ΝΙΚΟΛΑΪΔΗΣ	Απρίλιος 2022	Τακτικές Αποδοχές
2022	Ιούλιος	0,28	ΠΕΤΡΟΣ ΝΙΚΟΛΑΪΔΗΣ	Μάρτιος 2022	Τακτικές Αποδοχές
2022	Ιούλιος	16,00	ΠΕΤΡΟΣ ΝΙΚΟΛΑΪΔΗΣ	Μάρτιος 2022	Τακτικές Αποδοχές
2022	Ιούλιος	25,72	ΠΕΤΡΟΣ ΝΙΚΟΛΑΪΔΗΣ	Μάρτιος 2022	Τακτικές Αποδοχές
2022	Ιούλιος	41,72	ΠΕΤΡΟΣ ΝΙΚΟΛΑΪΔΗΣ	Φεβρουάριος 2022	Τακτικές Αποδοχές



Στο κάτω παράθυρο, ο ασφαλισμένος μπορεί να επιλέξει μεταξύ τριών (3) επιλογών και να δει τις καρτέλες με τους αντίστοιχους πίνακες που αφορούν την κίνηση του λογαριασμού του ανά:

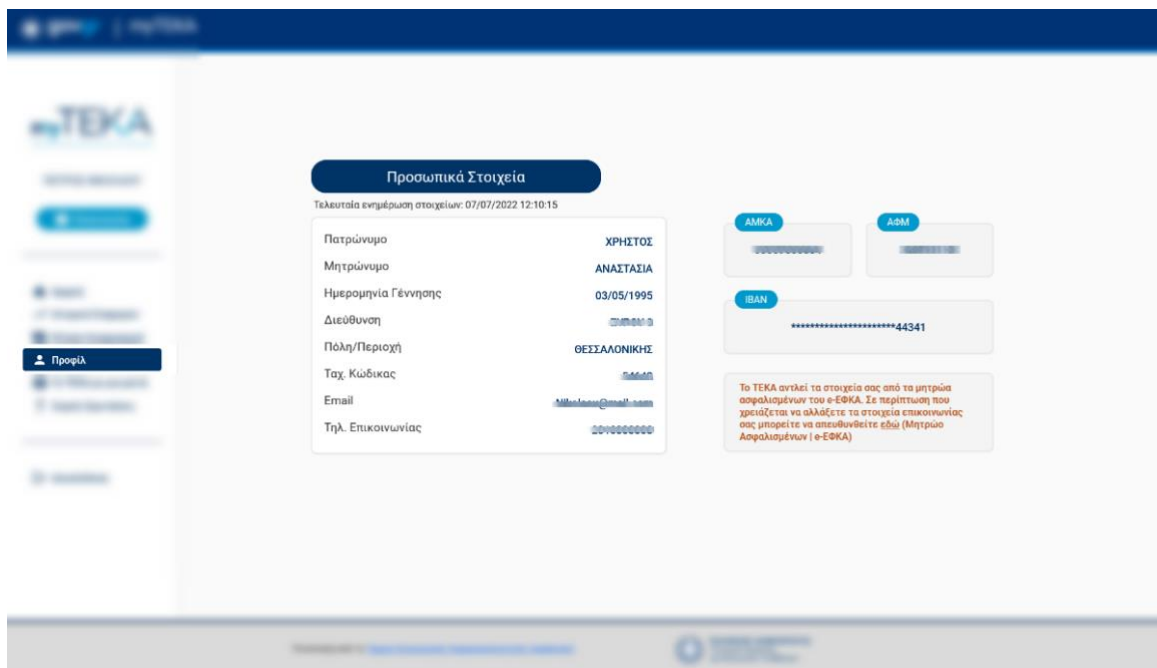
- Μήνα Πίστωσης και Εργοδότη
- Μήνα Πίστωσης
- Έτος Πίστωσης



## Οθόνη «Προφίλ»

Στο «**Προφίλ**», ο ασφαλισμένος βλέπει τα προσωπικά στοιχεία, καθώς και τα ΑΦΜ, ΑΜΚΑ και IBAN, όπως είναι δηλωμένα στον e-ΕΦΚΑ, από όπου ενημερώνεται η βάση του ΤΕΚΑ.

Σε περίπτωση που χρειάζεται να επικαιροποιηθεί κάποιο πεδίο, παρέχονται οδηγίες και σύνδεσμος που οδηγεί στη σχετική σελίδα του e-ΕΦΚΑ, από όπου μπορεί να αλλάξει κάποιο από τα παραπάνω δεδομένα.



## «TEKA με μια ματιά»

Η επιλογή μενού «**TEKA με μια ματιά**» οδηγεί τον ασφαλισμένο σε ενημερωτική σελίδα, όπου παρουσιάζονται συνοπτικά όλες οι βασικές πληροφορίες και λειτουργίες του Ταμείου.

The screenshot displays the TEKA website interface. At the top, the TEKA logo and the URL 'teka.gov.gr' are visible. Below the header, there is a navigation bar with the 'Ασφαλιστική Μεταρρύθμιση για τη Νέα Γενιά' logo and the 'ΕΛΛΗΝΙΚΗ ΔΗΜΟΚΡΑΤΙΑ' logo. The main content area features a section titled 'Το TEKA' with a brief overview of the 2021-2025 strategy. Below this, there is a 'Στο TEKA' section with four key points: 1) Providing a clear overview of the TEKA strategy, 2) Informing citizens about the TEKA strategy, 3) Supporting the implementation of the TEKA strategy, and 4) Supporting the implementation of the TEKA strategy. The 'Ποιοι υπάγονται στο TEKA' section lists the categories of citizens eligible for the TEKA strategy. The 'Η λειτουργία του TEKA' section describes the TEKA strategy's goals and the role of the TEKA strategy. A table shows the TEKA strategy's goals for 2022, 2023, and 2025. The 'myTEKA | Ατομικός Λογαριασμός' section highlights the myTEKA platform's features and benefits. The footer includes the 'govgr' logo and the 'ΕΛΛΗΝΙΚΗ ΔΗΜΟΚΡΑΤΙΑ' logo.

Τέλος, επιλέγοντας «**Συχνές Ερωτήσεις**», ο ασφαλισμένος δρομολογείται στην ιστοσελίδα του ΤΕΚΑ, στην κατηγορία **Συχνές Ερωτήσεις & Απαντήσεις για ασφαλισμένους μισθωτούς και μη μισθωτούς** και επιλέγει την κατηγορία που τον αφορά.

