

EXTRAS DIN PROCEDURA
PRIVIND AVIZAREA PLANURILOR DE INTERVENȚIE

DATA INTRĂRII ÎN VIGOARE: 06.12.2012

Inspectoratul pentru Situații de Urgență „Barbu Știrbei” al Județului Călărași	PROCEDURĂ INTERNĂ		Cod: PI-03-SC
	AVIZAREA PLANURILOR DE INTERVENȚIE		Ed: 3 Rev: 0
			Pagină 2 din 7

1. SCOP :

1.1. Stabilirea unui set unitar de reguli pentru reglementarea activității de avizare a planurilor de intervenție.

1.2. Stabilirea responsabilităților privind întocmirea, avizarea și aprobarea documentelor aferente acestei activități.

NOTĂ: Planurile de intervenție sunt documente întocmite potrivit legii, de către persoane fizice sau juridice autorizate, care reprezintă procesul de comparare a riscului de incendiu identificat cu un nivel limită prestabilit, denumit risc de incendiu acceptat și depuse de către reprezentanți ai operatorilor economici/instituțiilor în baza prevederilor Legii nr. 307/2006 privind apărarea împotriva incendiilor și a Ordinului ministrului administrației și internelor nr. 163/2007 pentru aprobarea Normelor generale de apărare împotriva incendiilor.

2. DOMENIU:

2.1. Prezenta procedură este **aplicată de personalul** angrenat în desfășurarea acțiunilor și activităților specifice avizării planurilor de intervenție.

2.2. Cerințele din cuprinsul prezentei sunt aplicabile numai dacă procedura:

- ❖ este validată prin semnăturile persoanelor nominalizate în indicatorul paginii de gardă;
- ❖ este făcută cunoscută personalului, prin difuzarea în sistem controlat, în baza listei de difuzare;
- ❖ este însușită și înțeleasă de personal prin instruire internă și/sau externă, în baza raportului de instruire.

3. DOCUMENTE DE REFERINȚĂ:

3.1. Legea nr. 307/2006 privind apărarea împotriva incendiilor.

3.2. Legea nr. 481/2004 privind protecția civilă, republicată.

3.3. Legea nr. 346/2004 privind stimularea înființării și dezvoltării întreprinderilor mici și mijlocii, cu modificările și completările ulterioare.

3.4. O.U.G. nr. 21/2004 privind Sistemul Național de Management al Situațiilor de Urgență aprobată cu completări și modificări prin Legea nr. 15/2005;

3.5. H.G.R. nr. 1490/2004 pentru aprobarea Regulamentului de organizare și funcționare și a organigramei Inspectoratului General pentru Situații de Urgență, cu modificările și completările ulterioare;

3.6. HG.R. nr.1492/2004 privind principiile de organizare, funcționare și atribuțiile serviciilor de urgență profesionale.

3.7. O.M.A.I.nr.1474/2006 pentru aprobarea Regulamentului de planificare, organizare, pregătire și desfășurare a activității de prevenire a situațiilor de urgență.

3.8. O.M.A.I. nr. 163/2007 pentru aprobarea Normelor generale de apărare împotriva incendiilor.

3.9. O.M.A.I. nr. 164/2007 pentru aprobarea Regulamentului de acordare a brevetului de pompier specialist personalului serviciilor de urgență profesionale căruiua i-au încetat raporturile de serviciu.

3.10. O.M.A.I. nr. 130/2007 pentru aprobarea Metodologiei de elaborare a scenariilor de securitate la incendiu.

3.11. O.M.A.I. nr. 210/2007 pentru aprobarea Metodologiei privind identificarea, evaluarea și controlul riscurilor de incendiu, cu modificările și completările ulterioare.

3.12 Procedura de sistem privind avizarea planurilor de intervenție PS – 03 – SC din 04.12.2012

Inspectoratul pentru Situații de Urgență „Barbu Știrbei” al Județului Călărași	PROCEDURĂ INTERNĂ		Cod: PI-03-SC
	AVIZAREA PLANURILOR DE INTERVENȚIE		Ed: 3 Rev: 0
			Pagină 3 din 7

DEFINIȚII ȘI ABREVIERI

Nr crt.	Termen	Definiție
1.	Operator economic	Persoana fizică sau juridică, autorizată, care în cadrul activității sale profesionale fabrică, importă, depozitează, transportă sau comercializează produse ori părți din acestea sau prestează servicii.
2.	Instituții	Organ sau organizație (de stat) care desfășoară activități cu caracter social, cultural, administrativ etc.
3.	Scenariu de securitate la incendiu	Documentul care descrie calitativ evoluția unui incendiu în timp, identificând evenimentele-cheie care îl caracterizează și îl diferențiază de alte incendii posibile într-o incintă.
4.	Evaluarea riscului de incendiu	Document întocmit potrivit legii, de către persoane fizice sau juridice autorizate, care reprezintă procesul de comparare a riscului de incendiu identificat cu un nivel limită prestabilit, denumit risc de incendiu acceptat.
5.	Plan de intervenție	Document care descrie modul de asigurare a desfășurării în condiții de operativitate și eficiență a operațiunilor de intervenție în situații de urgență la nivelul operatorului economic sau instituției
6.	Întreprinderi mici	O întreprindere mică este definită ca o întreprindere care angajează cel puțin de 10 de persoane și a cărei cifră de afaceri anuală și/sau active totale anuale nu depășesc 10 milioane EUR.
7.	Clădiri înalte	Construcție civilă (publică) supraterană la care pardoseala ultimului nivel folosibil este situată la peste 28 de metri față de terenul (carosabilul adiacent) accesibil autovehiculelor de intervenție a pompierilor pe cel puțin 2 laturi ale clădirii
8.	Clădiri foarte înalte	construcție civilă la care pardoseala ultimului nivel folosit este situată la înălțime mai mare de 45 m
9.	Avizare plan intervenție	Activitatea desfășurată de ISU Calarasi
10.	Brevet de pompier specialist	Document eliberat, la cererea solicitanților, de către Inspectoratul General pentru Situații de Urgență, pe baza verificării îndeplinirii condițiilor prevăzute de lege și a interviului susținut în fața comisiei de evaluare constituite în acest sens.
11.	Cadru tehnic cu atribuții în domeniul prevenirii și stingerii incendiilor	Persoanele care dețin un certificat de competență obținut în condițiile prevăzute de Legea 307/2006.
12.	Certificat de absolvire	Document ce se eliberează însoțit de o anexă în care se precizează competențele profesionale dobândite în urma absolvirii cursului de formare profesională autorizat.
13.	Referatul de verificare	Document întocmit de către persoanele desemnate în vederea certificării stadiului de îndeplinire a cerințelor de elaborare și aplicare a Planului de intervenție
14.	Document	Informație și mediul ei suport, sau, după caz, formular standard necompletat;
15.	Documentație	Colecție de unul sau mai multe documente înrudite.
16.	Formular	Model (machetă) de document utilizat în cadrul procedurii sau rezultat în urma derulării acesteia.

Inspectoratul pentru Situații de Urgență „Barbu Știrbei” al Județului Călărași	PROCEDURĂ INTERNĂ		Cod: PI-03-SC
	AVIZAREA PLANURILOR DE INTERVENȚIE		Ed: 3 Rev: 0 Pagină 4 din 7

Nr crt.	Termen	Definiție
17.	Verificare	Confirmare, prin furnizare de dovezi obiective, că au fost îndeplinite cerințele.

4. DESCRIEREA PROCEDURII:

4.1. Depunerea planului de intervenție la sediul inspectoratului

a) Planul de intervenție se depune în vederea avizării, la sediul Inspectoratului pentru Situații de Urgență „Barbu Știrbei” al Județului Călărași, situat în municipiul Călărași, str. București nr. 344, în două exemplare, cu adresă de înaintare, semnată și ștampilată de către beneficiar, persoană fizică sau juridică și în care se regăsesc datele de identificare ale beneficiarului (numele și prenumele, adresa, nr. telefon, nr. fax).

4.2. Verificarea planului de intervenție:

.....
În momentul executării recunoașterilor la obiectiv de către personalul desemnat prin O.Z.U. de la nivelul subunității va solicita, dacă situația o impune, informații rezultate din **scenariul de securitate la incendiu** sau din **evaluarea riscului de incendiu**.

NOTĂ: Pentru obiectivele care se află în raionul de intervenție al unei subunități aparținând I.S.U.M.București, planul de intervenție se transmite pentru verificare astfel:

- pentru obiectivele situate în orașul Fundulea și com. Belciugatele – la Secția de pompieri Lehliu Gară

- pentru obiectivele situate în com. Frumușani – la Detașamentul de pompieri Oltenița

Personalul desemnat din cadrul subunității verifică atât formal cât și pe fond, prin executarea unei recunoașteri în teren, concordanța dintre datele despre obiectiv din planul de intervenție și realitatea din teren astfel:

4.2.5.1. Datele de identificare:

Se verifică înscrierea tuturor datelor de la pct.1 din Anexa nr. 3 la Normele generale de apărare împotriva incendiilor aprobate prin O.M.A.I. 163/2007 după cum urmează:

- denumirea operatorului economic sau a instituției;
- adresă, număr de telefon, fax, e-mail (se menționează adresa sediului social, sau al punctului de lucru, al instituției, numărul de telefon, fax sau e-mail);
- profilul de activitate (se menționează destinația operatorului economic, sau a instituției, ex: comerț, depozitare, producție, învățământ, sănătate, etc).

4.2.5.2. Planul general al unității (la scară), pe care se marchează:

Se verifică în teren următoarele:

- amplasarea clădirilor, instalațiilor tehnologice și a depozitelor în incintă (marcarea pe plan a clădirilor care constituie întregul obiectiv, instalațiile acestora);

- căile de acces și de intervenție din incintă și cele adiacente acestora (marcarea căilor de acces în obiectiv și cele de intervenție din incinta obiectivului, și dacă există alte căi adiacente, de pătrundere în obiectiv, pentru a ușura intervenția serviciilor profesionale, natura suprafeței de rulare, dimensiuni, gabarit);

- rețelele și sursele proprii de alimentare cu apă (dacă se menționează că obiectivul/instituția, dispune de rețea de alimentare cu apă și rezervă de apă pentru stingerea incendiilor);

- rezervele de substanțe de stingere și de mijloace de protecție a personalului de intervenție (dacă se menționează că obiectivul/instituția deține alte rezerve de agenți de stingere, altele decât apa, și dacă personalul acestora deține sau nu mijloace de protecție împotriva incendiilor, ex: cizme din cauciuc, mască contra fumului, costum anticaloric);

Inspectoratul pentru Situații de Urgență „Barbu Știrbei” al Județului Călărași	PROCEDURĂ INTERNĂ		Cod: PI-03-SC	
			Ed: 3	Rev: 0
	AVIZAREA PLANURILOR DE INTERVENȚIE		Pagină 5 din 7	

- rețelele și racordurile de alimentare cu energie electrică, agent termic, gaze și alte fluide combustibile (dacă sunt marcate pe plan liniile de joasă tensiune, dacă obiectivul este alimentat la rețeaua de gaze a orașului, sau este alimentat din SKID GPL, precum și părțile din echipament ale instalațiilor prin care se realizează întreruperea alimentării pentru fiecare tip de instalație);

- rețelele de canalizare (dacă se menționează că sunt proprii, sau aparțin localității respective de care obiectivul/instituția aparține, marcarea traseelor rețelelor de canalizare care transportă agent chimic, acolo unde este cazul);

- vecinătățile (dacă sunt marcate pe plan, sau în partea scrisă);

Concepția de organizare și de desfășurare a intervenției în caz de incendiu:

Se va verifica respectarea obligațiilor prevăzute în concepția de organizare și desfășurare a intervenției în caz de incendiu (pct.3 din Anexa 3 la Normele generale de apărare împotriva incendiilor aprobate prin O.M.A.I. 163/2007) astfel:

- concluzii privind intervenția, rezultate din **scenariul de securitate la incendiu** sau din **evaluarea riscului de incendiu** (se verifică cum se organizează intervenția în caz de incendiu, cum sunt asigurate măsurile de securitate la incendiu la nivelul construcției, instalației în funcție de destinația, tipul construcției/installației);

- particularități tactice de intervenție pentru evacuarea utilizatorilor (dacă se menționează că sunt asigurate căile de evacuare a persoanelor, animalelor sau bunurilor, precum și modul în care se asigură acordarea primului ajutor și protejarea bunurilor periclitate);

- particularități tactice de intervenție pentru localizarea și lichidarea incendiilor (dacă se menționează locul unde există cea mai mare probabilitate de izbucnire a unui incendiu, dacă se specifică persoana care trebuie să anunțe începutul de incendiu, și cum se acționează în cazul izbucnirii unui incendiu, precum și mijloacele cu care se acționează);

- particularități tactice de intervenție pentru protecția personalului de intervenție (dacă sunt prevăzute zone constructive pentru protecție a personalului, dacă sunt asigurate măsurile constructive stabilite, dacă personalul deține sau nu mijloace de protecție împotriva incendiilor, ex: cizme din cauciuc, masca contra fumului, costum anticaloric);

- particularități tactice de intervenție pentru protecția vecinătăților (dacă se specifică distanțele de siguranță conform prevederilor Normativului de siguranță la foc a construcțiilor, indicativ P118-99, dacă se menționează în partea scrisă care sunt mijloacele-măsurile care se iau, în vederea limitării propagării incendiului la vecinătăți, unde este cazul);

- particularități tactice de intervenție pentru înlăturarea efectelor negative majore produse de incendiu (dacă în cazul izbucnirii unui incendiu, se specifică în partea scrisă cum se vor înlătura pagubele provocate de acesta, și locul unde se vor depozita materialele evacuate);

4.2.5.4. Forțe de intervenție în caz de incendiu:

Cadrele desemnate pentru verificarea planului de intervenție, vor verifica :

- serviciul privat pentru situații de urgență (dotare, încadrare, dacă există contract încheiat cu serviciu privat pentru situații de urgență, sau dacă obiectivul are încadrat serviciu privat, se specifică dotarea acestuia);

- servicii publice voluntare pentru situații de urgență cu care se cooperează, categoria, localitatea, distanța, itinerarul de deplasare, telefonul sau alte mijloace de alarmare și alertare (se specifică categoria de serviciu cu care se cooperează, se înscriu datele acestora);

- subunitatea de pompieri profesionistă care intervine în sprijin, localitatea, distanța, itinerarul de deplasare, telefonul sau alte mijloace de alarmare și alertare (dacă sunt înscrise datele acestora);

- alte forțe cu care se cooperează și modul de anunțare (se trec datele de identificare ale celorlalte forțe de intervenție cu care se cooperează, ex: Inspectoratul Județean de Poliție, Serviciul Public de Ambulanță, etc.);

Inspectoratul pentru Situații de Urgență „Barbu Știrbei” al Județului Călărași	PROCEDURĂ INTERNĂ		Cod: PI-03-SC
	AVIZAREA PLANURILOR DE INTERVENȚIE		Ed: 3 Rev: 0
Pagină 6 din 7			

4.2.5.5. Surse de alimentare cu apă în caz de incendiu, exterioare unității:

- rețele de alimentare cu apă: debite, presiuni, amplasarea hidranților exteriori și stabilirea distanțelor față de incinta unității;
- alte surse artificiale sau naturale de apă: felul și capacitatea acestora, platforme (puncte) de alimentare și distanțele față de unitate;

4.2.5.6. Planul fiecărei construcții, instalații tehnologice sau platforme de depozitare (la scară), pe care se marchează ori se înscriu date privind:

- destinația spațiilor, încăperilor (se specifică destinația fiecărei încăperi, spațiu aparținând unității/instituției);
- suprafața construită și aria desfășurată (ex: Ac-789 mp, Ad-1987 mp);
- regimul de înălțime (numărul de niveluri ex: P+4E);
- numărul de persoane care utilizează construcția, pe niveluri și pe total;
- căile interioare de acces, evacuare și de intervenție (dacă sunt marcate pe plan sau în partea scrisă care sunt căile de acces, cele de intervenție și cele de evacuare);
- natura materialelor și a elementelor de construcții (se menționează elementele materialelor de construcții ex: pereți RF 3h, clasa de reacție la foc din care fac parte, elemente incombustibile/combustibile);
- nivelurile criteriilor de performanță privind securitatea la incendiu (comportarea la foc) asigurate (se menționează date despre construcție cu privire la: stabilitate la foc, gradul de rezistență la foc, ex: III, limitarea propagării incendiului la vecinătăți ex: distanțele de siguranță asigurate);
- instalațiile utilitare aferente;
- instalațiile, sistemele, dispozitivele și aparatele de prevenire și stingere a incendiilor cu care este echipată (se specifică instalațiile, sistemele cu care este echipat obiectivul, ex: rețea hidranți, instalații de detectare-semnalizare);
- dispozitivul de intervenție în caz de incendiu (dacă este materializat pe plan modul de intervenție în caz de incendiu). Materializarea dispozitivului de intervenție va respecta prevederile Atlasului de semne convenționale și abrevieri folosite în M.A.I.

După verificarea tuturor acestor aspecte completează punctele I și II ale Referatului de verificare.

4.4. Predarea planului de intervenție la beneficiar/subunitate

În cazul în care planul de intervenție este avizat, un exemplar se înmânează solicitantului sau reprezentantului legal al acestuia de către persoana desemnată din cadrul compartimentului **Secretariat și documente clasificate**, iar în situația în care planul de intervenție nu este avizat, ambele exemplare ale planului de intervenție se înmânează solicitantului împreună cu adresa de respingere a emiterii avizului.

În situația în care solicitantii nu se prezintă pentru ridicarea documentațiilor depuse, în termen de 6 luni de la data înștiințării, documentele respective sunt clasate și arhivate potrivit reglementărilor în vigoare, la nivelul Centrului Operațional.

.....

6. MENTIUNI

6.1 Planul de intervenție se întocmește cu scopul de a asigura desfășurarea în condiții de operativitate și eficiență a acțiunilor de răspuns în situații de urgență, pentru:

- operatorii economici și instituțiile care au un număr de angajați cel puțin egal cu cel stabilit, conform legii, pentru întreprinderile mici;
- clădiri înalte și foarte înalte, indiferent de aria construită.

6.2 Asigurarea întocmirii și actualizării planurilor de intervenție reprezintă obligația conducătorilor instituțiilor publice și administratorilor operatorilor economici.

6.3 Planul de intervenție se avizează de către inspectorul șef .

Inspectoratul pentru Situații de Urgență „Barbu Știrbei” al Județului Călărași	PROCEDURĂ INTERNĂ		Cod: PI-03-SC
	AVIZAREA PLANURILOR DE INTERVENȚIE		Ed: 3 Rev: 0
Pagină 7 din 7			

6.4 Planul de intervenție se actualizează ori de câte ori este cazul, în funcție de condițiile reale. După actualizare, acesta se supune reavizării conform prevederilor prezentei proceduri.

6.5 Pot întocmi planuri de intervenție:

- **ofițerii și subofițerii în rezervă care au obținut brevetul de pompier specialist conform competențelor conferite de prevederile Regulamentului de acordare a brevetului de pompier specialist personalului serviciilor de urgență profesioniste căruia i-au încetat raporturile de serviciu aprobat cu O.M.A.I. 164/2007;**

- **cadrele tehnice sau personalul de specialitate cu atribuții în domeniul apărării împotriva incendiilor care au obținut certificat de competență în condițiile prevăzute de lege.**

6.6 Modelul planului-cadru de intervenție este prezentat în Anexa nr.3 la *Normele generale de apărare împotriva incendiilor aprobate prin O.M.A.I. 163/2007.*

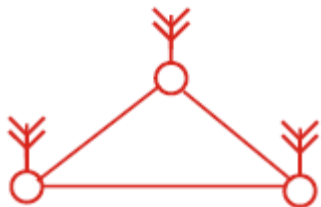
.....
8. ANEXE:

.....
8.5. Anexa 5. – Semne convenționale utilizate în elaborarea planurilor de intervenție.

**SEMNE CONVENȚIONALE UTILIZATE
ÎN ELABORAREA PLANURILOR DE INTERVENȚIE**



Locul de izbucnire a incendiului (izolat) și direcția de propagare



Incendiu în masă



Suprafața cuprinsă de incendiu, cu propagare orizontală



Suprafața cuprinsă de incendiu, cu propagare de la etajul I la etajul II (pentru parter **P**)



Țeavă de refulare a apei tip „C”



Țeavă de refulare a apei tip „C” pentru protecție



Pistol de refulare pulberi stingătoare tip „D”



Țeavă generatoare de spumă, cu debit de 5000 l/min










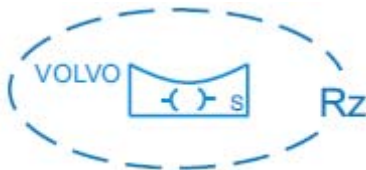

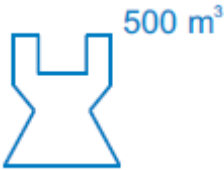





Amestecător de linie



Distribuitoare



Linie de furtun tip „B”

	Ejector
	Motopompă remorcabilă
	Motopompă transportabilă
	Scară culisabilă
	Scară de împerechere
	Scară simplă
	Autospecială de intervenție
	Autospecială de intervenție Volvo – în rezervă
 50 m ³ 2 mas	Rezervor de apă (bazin cu capacitate de 50 m ³ , accesibil pentru 2 autospeciale de intervenție)
	Castel de apă cu capacitatea de 500 m ³
	Autoturism poliție
	Autovehicul jandarmi
	Ambulanță SAJ
	Hidrant
	Unitate – ISUJ

<p>Det</p>	Detașament de pompieri
<p>GI</p>	Gardă de intervenție de pompieri
<p>Det</p>	Punct de comandă al unui detașament de pompieri
<p>GI</p>	Punct de comandă înaintat al unei gărzi de intervenție
	Servant pompier
<p>GI</p>	Comandant gardă de intervenție
<p>Det</p>	Comandant de detașament
<p>Det</p>	Locțiitor comandant detașament de pompieri
<p>* (**) (***)</p>	<p>Comandant echipaj jandarmi</p> <p>** - grupă</p> <p>*** - pluton</p>
	Raion în care se evacuează bunuri materiale



Serviciu privat/voluntar pentru situații de urgență



Stație radio (dispecerate/puncte de comandă)



Radiotelefon (autospeciale)



Limita a două raioane de intervenție



Limita a două sectoare de intervenție (stingere și protecție)



Itinerar de bază



Itinerar de rezervă

Apă



Conductă alimentare cu apă

el



Rețea energie electrică



Tablou electric

gaz



Rețea alimentare cu gaze



Vană gaz/apă

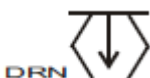
can



Rețea canalizare



Instalație de stingere de tip sprinkler



Instalație de stingere/protecție de tip drencher



Centrală de semnalizare