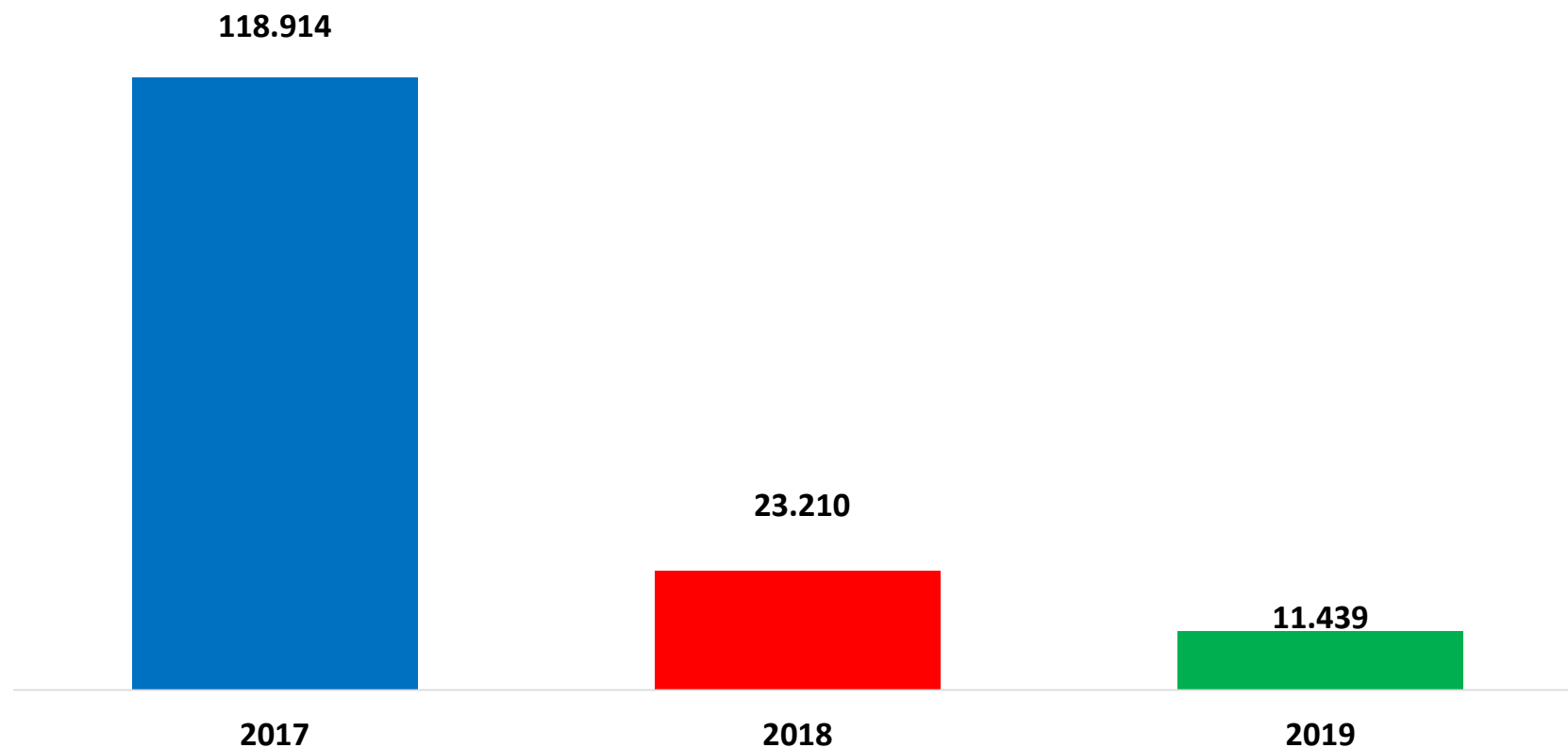


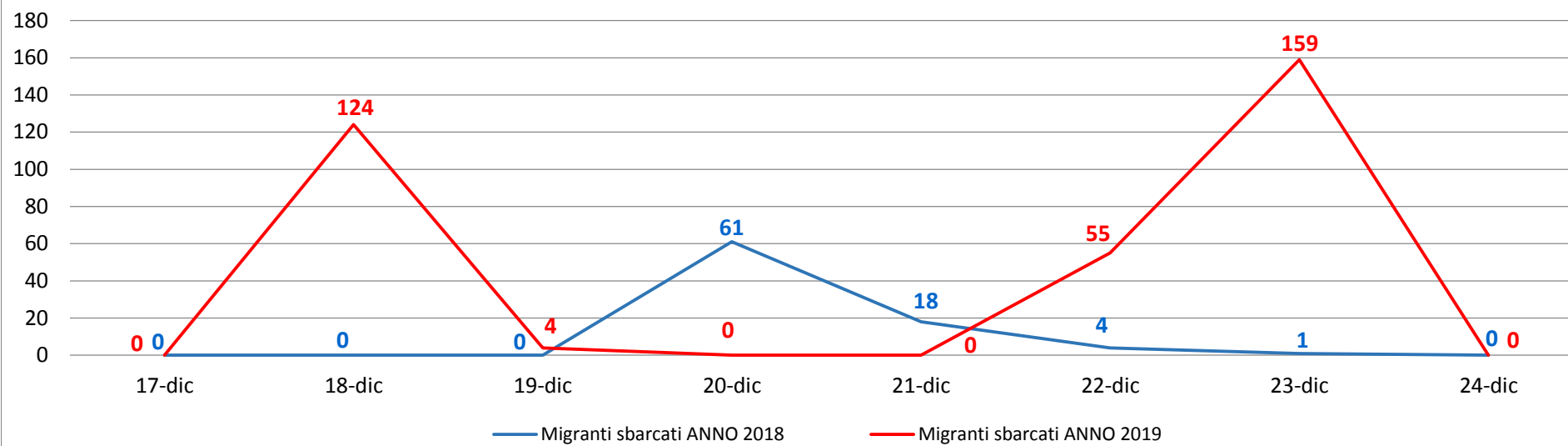
**Il grafico illustra la situazione relativa al numero dei migranti sbarcati a decorrere dal 1 gennaio 2019 al 24 dicembre 2019\* comparati con i dati riferiti allo stesso periodo degli anni 2017 (-90,38%) e 2018 (-50,72%)**



\*I dati si riferiscono agli eventi di sbarco rilevati entro le ore 8:00 del giorno di riferimento.

Fonte: Dipartimento della Pubblica sicurezza. I dati sono suscettibili di successivo consolidamento.

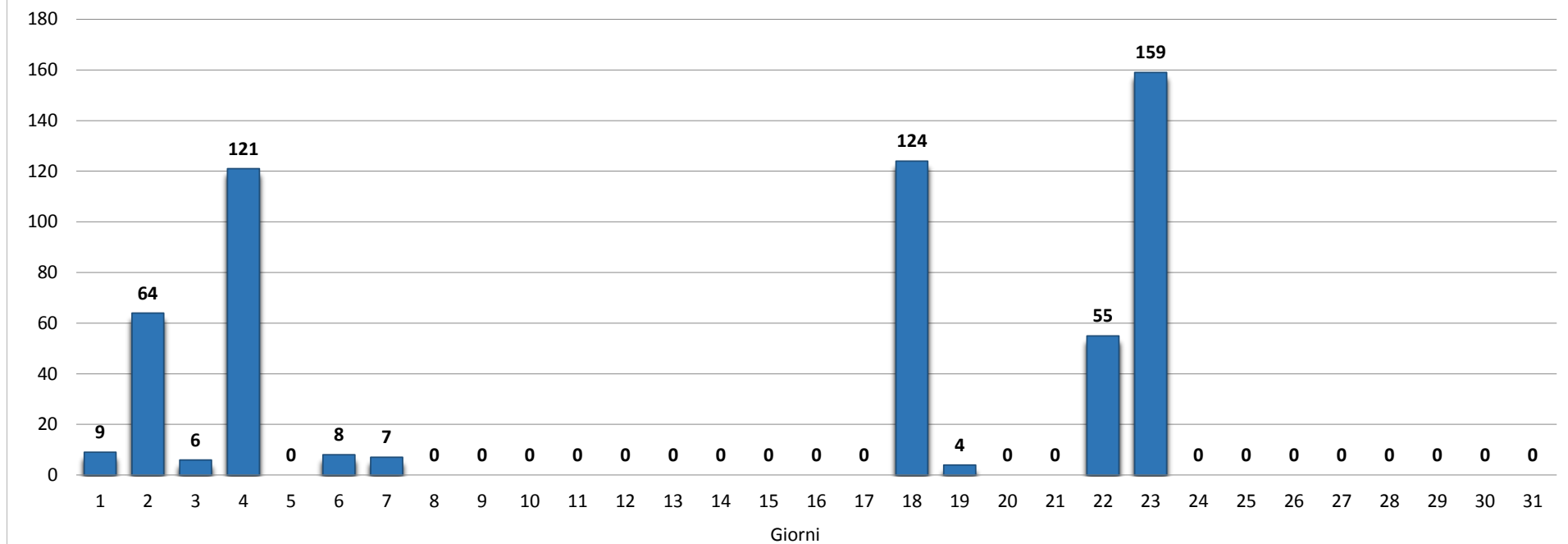
## Migranti sbarcati\* - confronto corrispondente periodo anno precedente



\*I dati si riferiscono agli eventi di sbarco rilevati entro le ore 8:00 del giorno di riferimento

Fonte: Dipartimento della Pubblica sicurezza. I dati sono suscettibili di successivo consolidamento.

## Migranti sbarcati per giorno al 24 Dicembre 2019\* - mese di Dicembre



\*I dati si riferiscono agli eventi di sbarco rilevati entro le ore 8:00 del giorno di riferimento

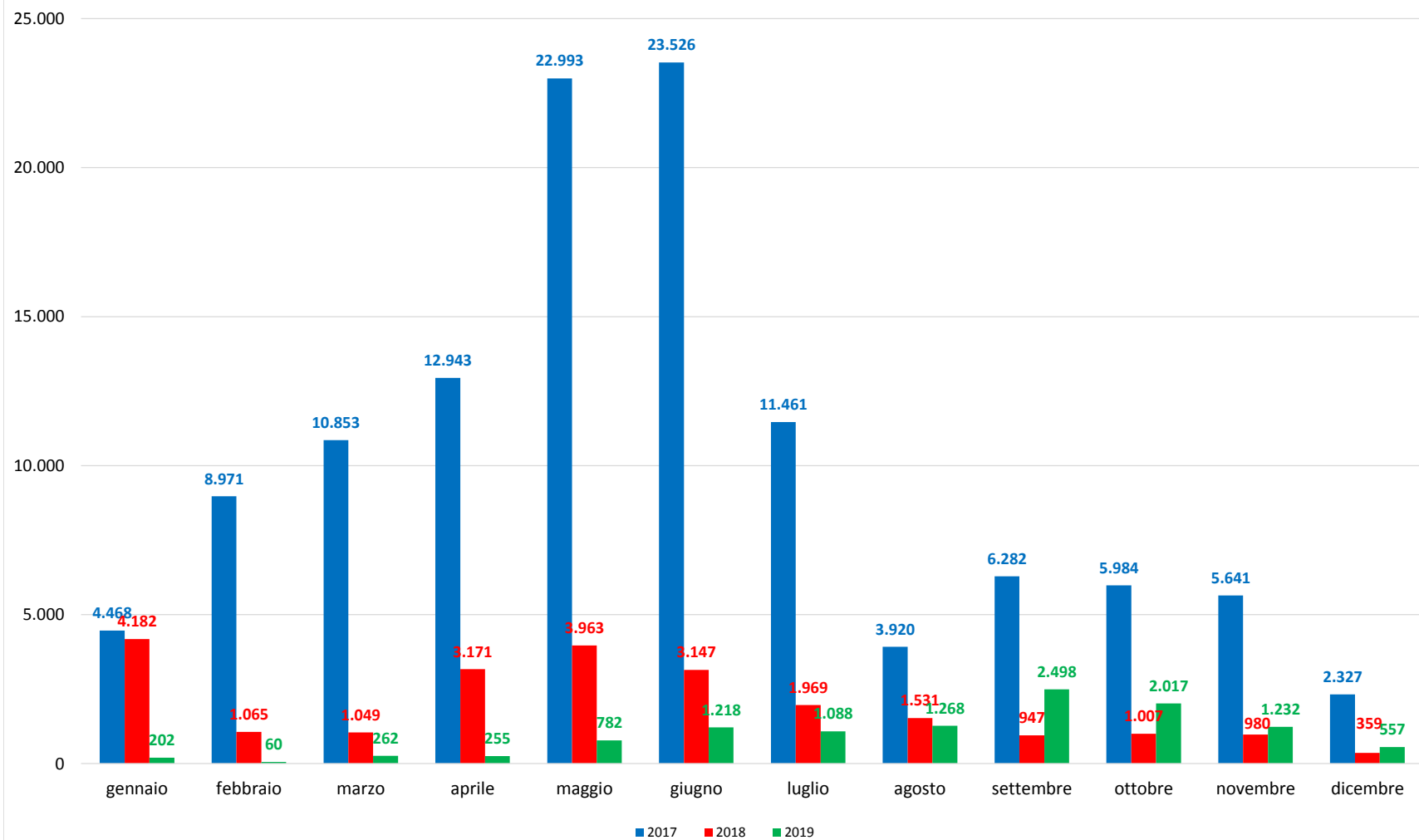
Fonte: Dipartimento della Pubblica sicurezza. I dati sono suscettibili di successivo consolidamento.

## Comparazione migranti sbarcati negli anni 2017/2018/2019

2017:119.369

2018:23.370

2019:11.439\*



\*I dati si riferiscono agli eventi di sbarco rilevati entro le ore 8:00 del giorno di riferimento.

Fonte: Dipartimento della Pubblica sicurezza. I dati sono suscettibili di successivo consolidamento.

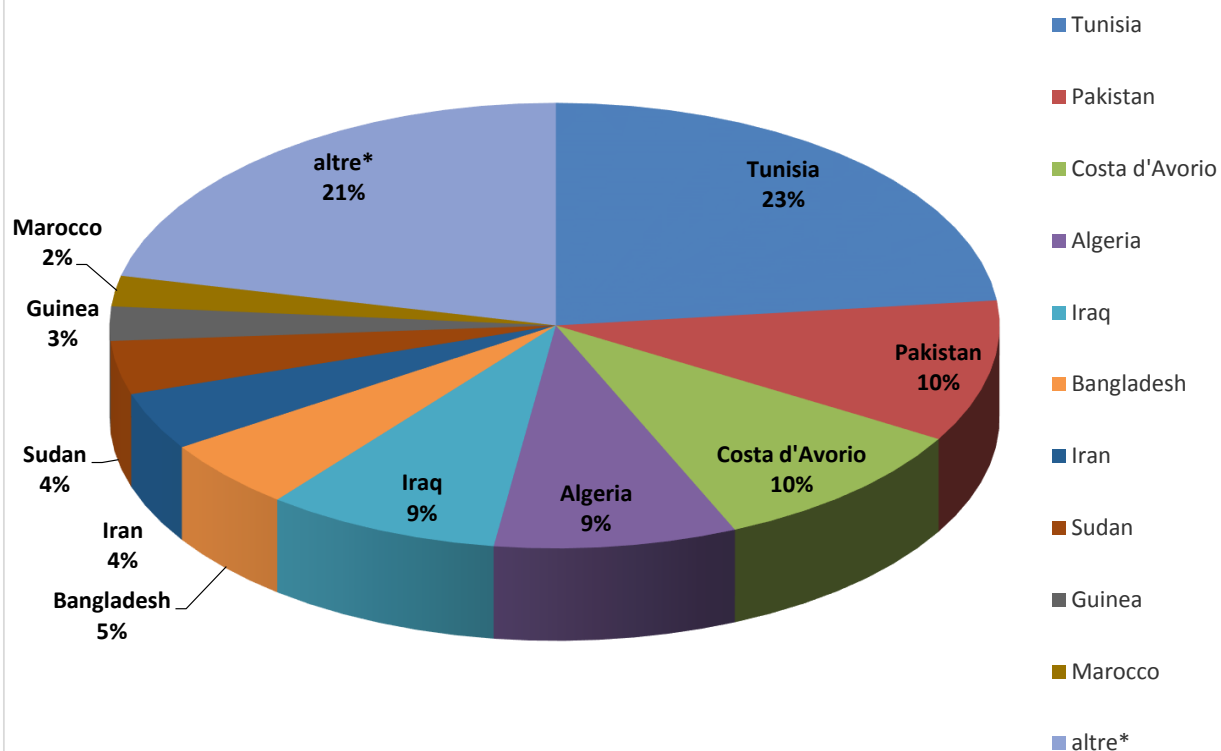
Nazionalità dichiarate al momento dello sbarco anno 2019 (aggiornato al 24 dicembre 2019)	
Tunisia	2.654
Pakistan	1.180
Costa d'Avorio	1.135
Algeria	1.005
Iraq	972
Bangladesh	581
Iran	481
Sudan	444
Guinea	284
Marocco	253
altre*	2.450
<b>Totale**</b>	<b>11.439</b>

\*il dato potrebbe ricomprendere immigrati per i quali sono ancora in corso le attività di identificazione.

\*\*I dati si riferiscono agli eventi di sbarco rilevati entro le ore 8:00 del giorno di riferimento.

Fonte: Dipartimento della Pubblica sicurezza. I dati sono suscettibili di successivo consolidamento.

### Nazionalità dichiarate al momento dello sbarco al 24 dicembre 2019



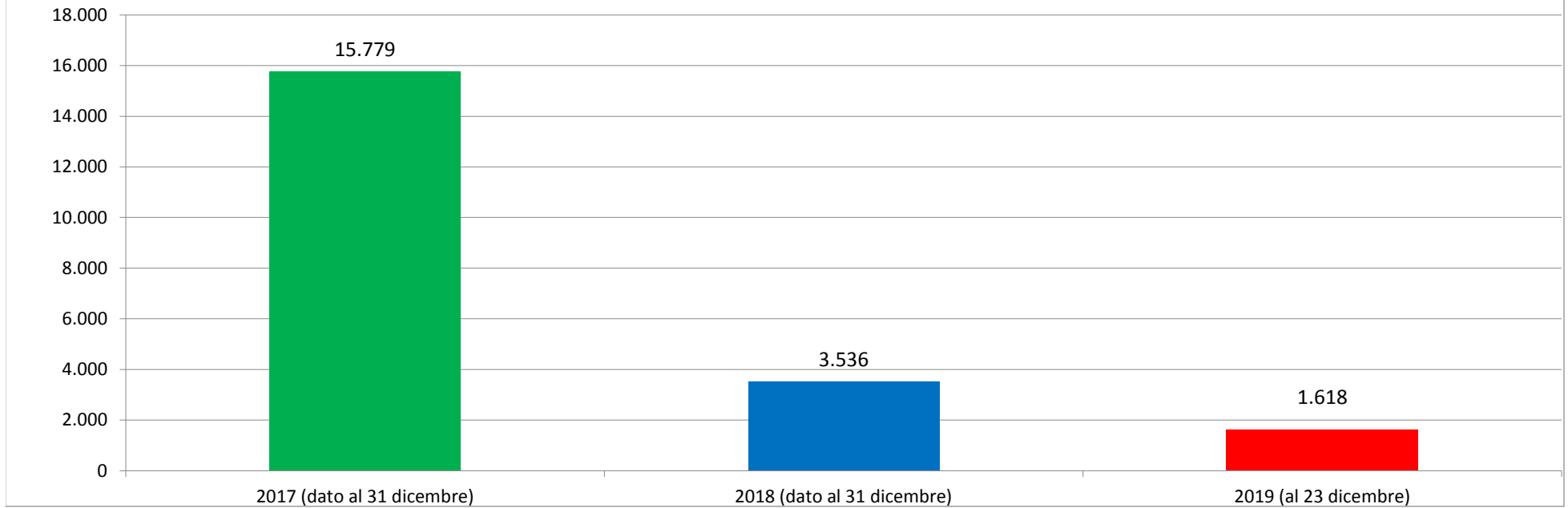
\* il dato potrebbe ricomprendere immigrati per i quali sono ancora in corso le attività di identificazione

\*\*I dati si riferiscono agli eventi di sbarco rilevati entro le ore 8:00 del giorno di riferimento

Fonte: Dipartimento della pubblica sicurezza. I dati sono suscettibili di successivo consolidamento.

## Minori stranieri non accompagnati sbarcati:

Anno **2017**: 15.779    Anno **2018**: 3.536    Anno **2019**: 1.618



Fonte: Dipartimento della Pubblica sicurezza. I dati sono suscettibili di successivo consolidamento.