



# Encuesta Plaza Pública

Tercera semana de Junio - Estudio N°336

# Metodología

## **Técnica**

Encuestas Telefónicas aplicada a través de sistema Cati a celulares de prepago y post pago.

## **Universo**

Hombres y mujeres mayores de 18 años, habitantes de las 16 regiones del país.

## **Muestreo**

Muestreo probabilístico con selección aleatoria de individuo y estratificado previamente por región.

## **Muestra y cobertura semanal**

703 casos. Margen de error de +/- 3,7 puntos porcentuales al 95% de confianza.

Se alcanzó una cobertura total de 177 comunas. El 90% de la muestra fue aplicada en población urbana y el 10% en población rural.

## **Tasa de logro**

Para lograr los 703 casos efectivos se realizaron un total de 4.671 llamados, lo que representa una tasa de éxito del 15%.

## **Ponderación**

Los datos fueron ponderados a nivel de sujetos por zona, género y edad, obteniendo una muestra de representación nacional para el universo en estudio.

## **Fecha de terreno**

Miércoles 17 al Viernes 19 de Junio de 2020.

A photograph of Sebastián Piñera, the former President of Chile, speaking at a podium. He is wearing a dark blue suit, a white striped shirt, and a blue tie. He has a small Chilean flag pin on his lapel and is gesturing with his right hand. The background is a blurred architectural setting.

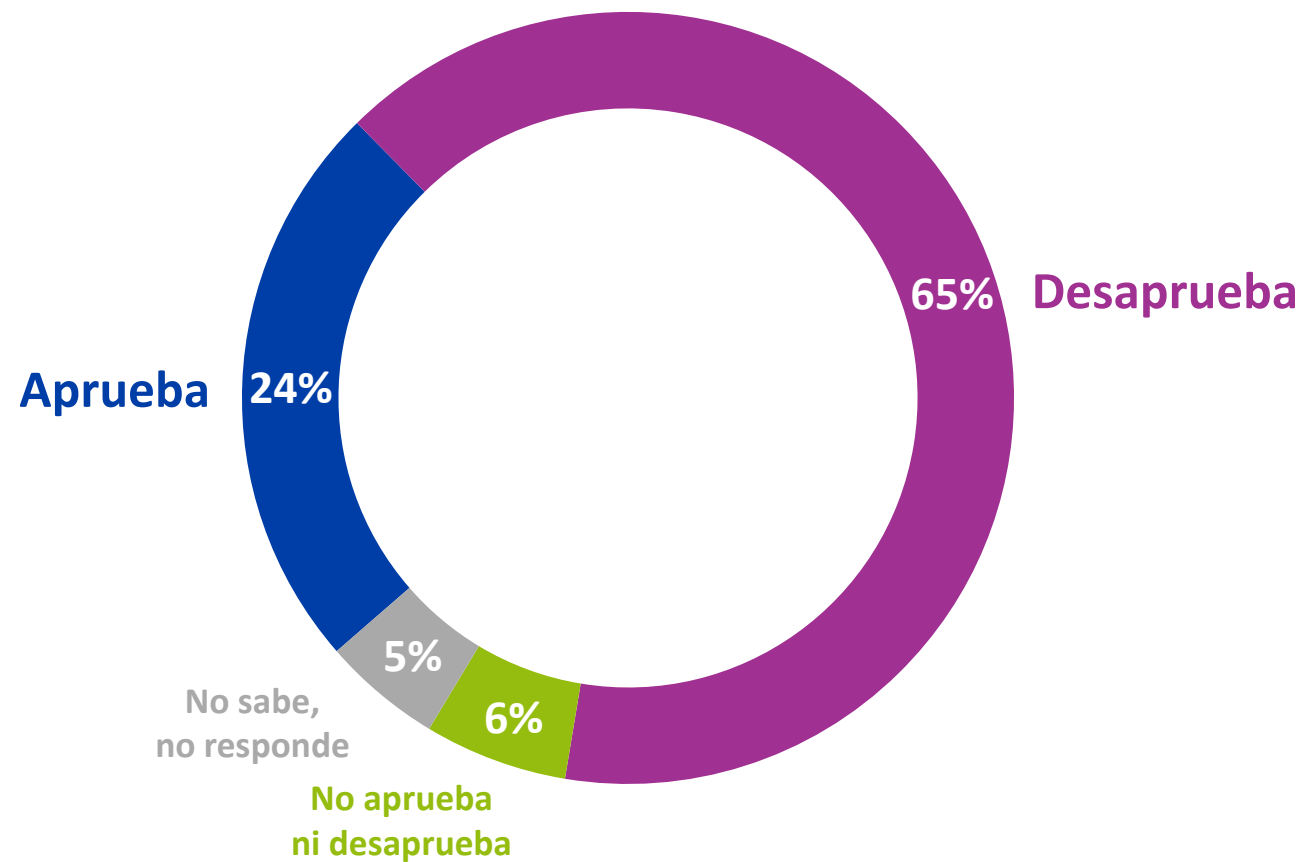
# APROBACIÓN GOBIERNO

---

SEBASTIÁN PIÑERA

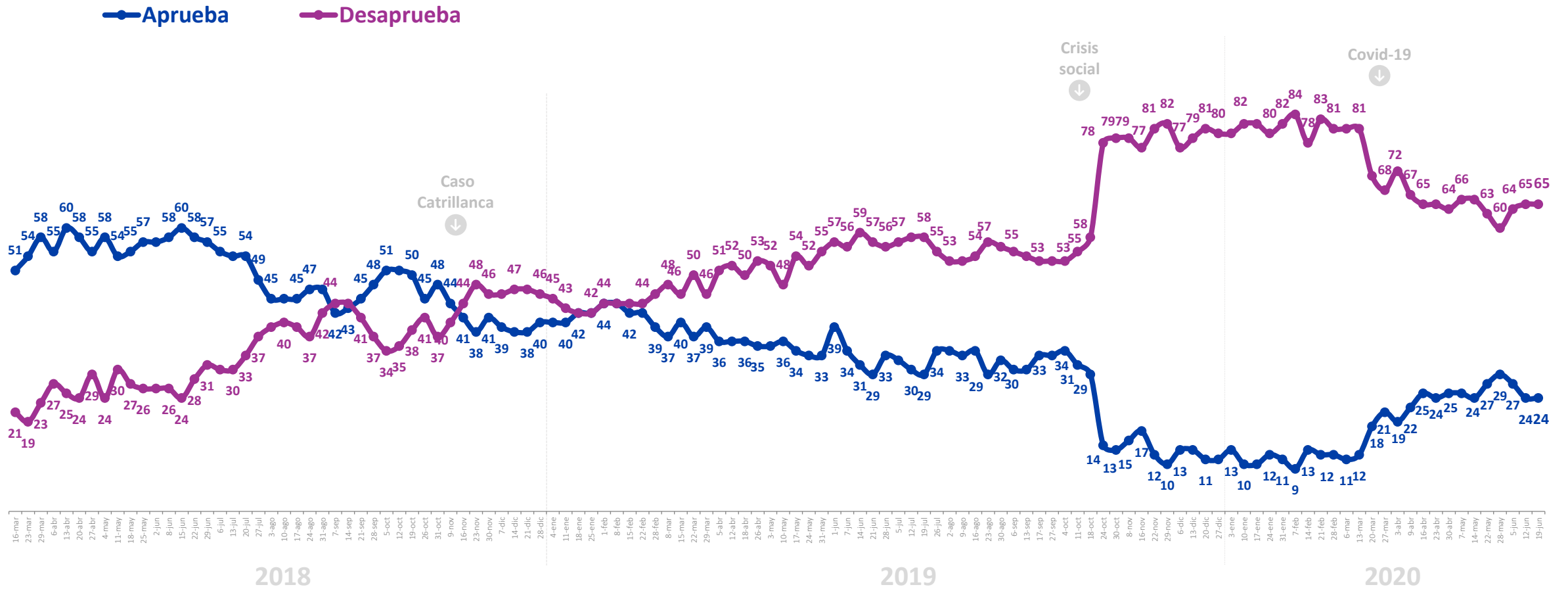
## Aprobación Presidencial

Independiente de su posición política, ¿Usted aprueba o desaprueba la forma como **Sebastián Piñera** está conduciendo su gobierno? %



# Aprobación Presidencial

Independiente de su posición política, ¿Usted aprueba o desaprueba la forma como Sebastián Piñera está conduciendo su gobierno? %

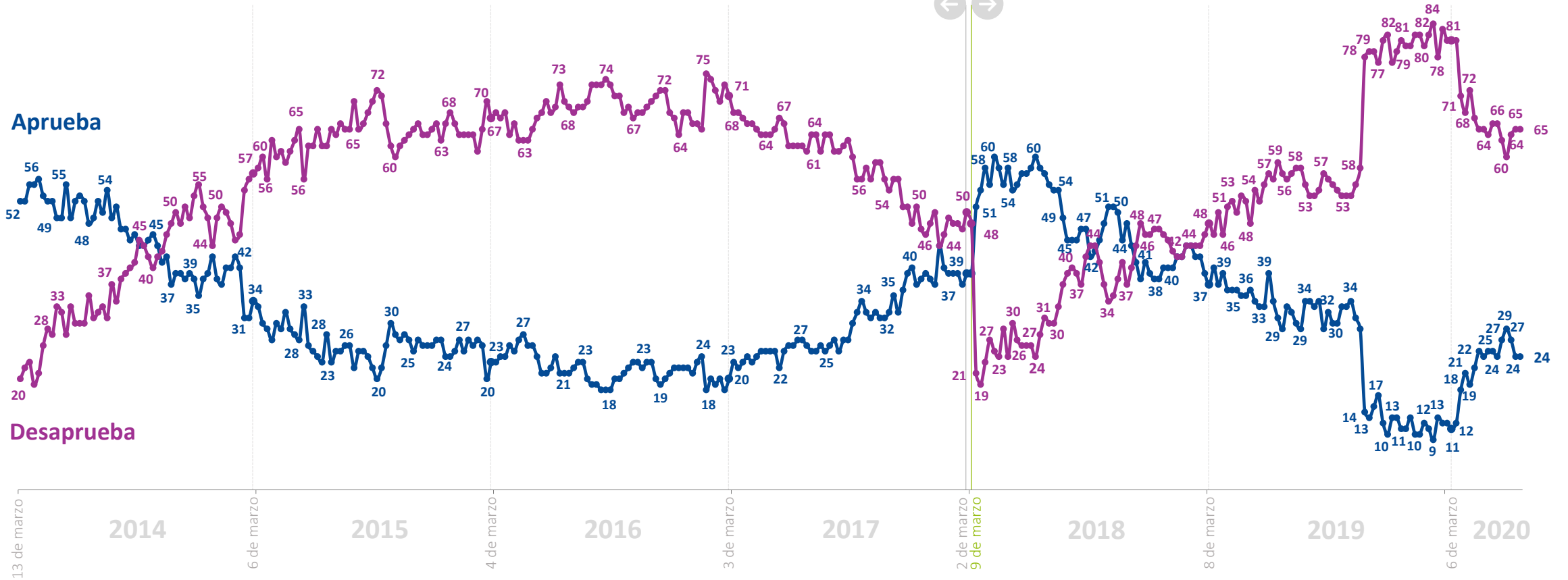


\*Se omiten categorías “Ni aprueba ni desaprueba” y “No sabe, no responde”

# Histórico. Aprobación Presidencial



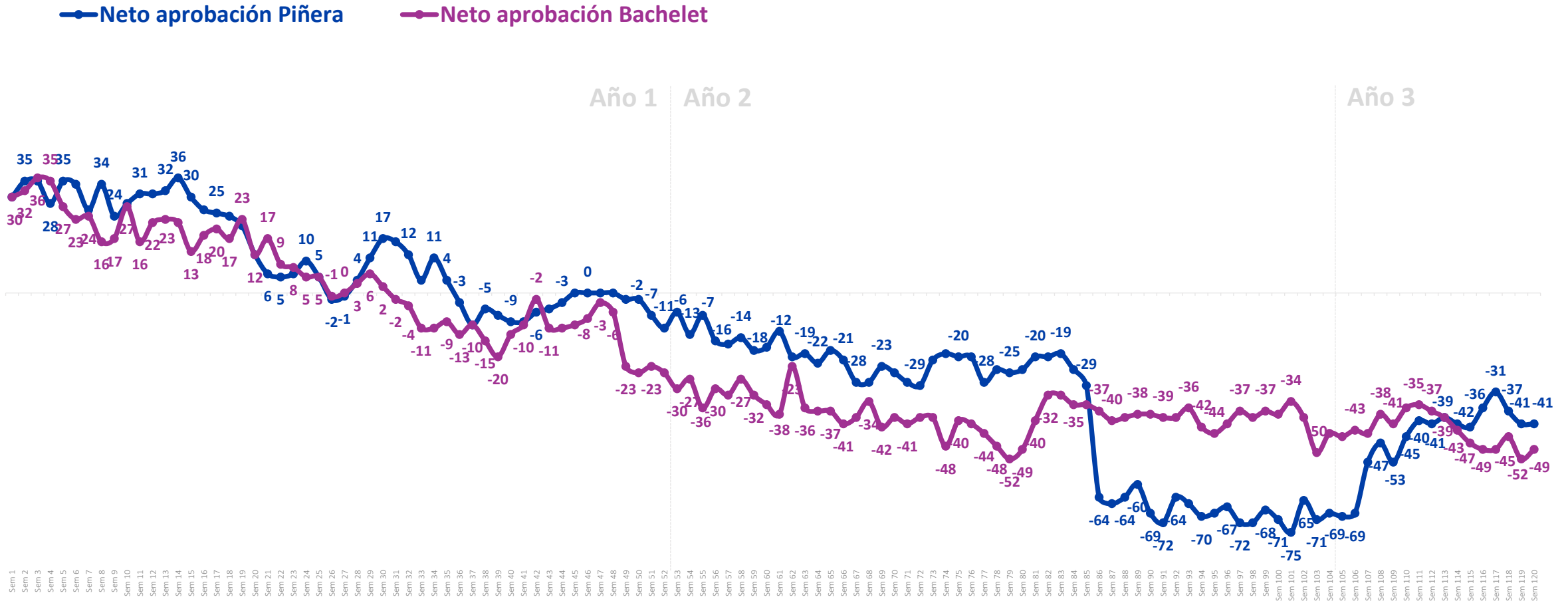
Michelle Bachelet Sebastián Piñera



\*Se omiten categorías "Ni aprueba ni desaprueba" y "No sabe, no responde"

# Neto de Aprobación Presidencial

(% aprobadores – desaprobadores)



\*Diferencia entre aprobadores y desaprobadores

# GABINETE

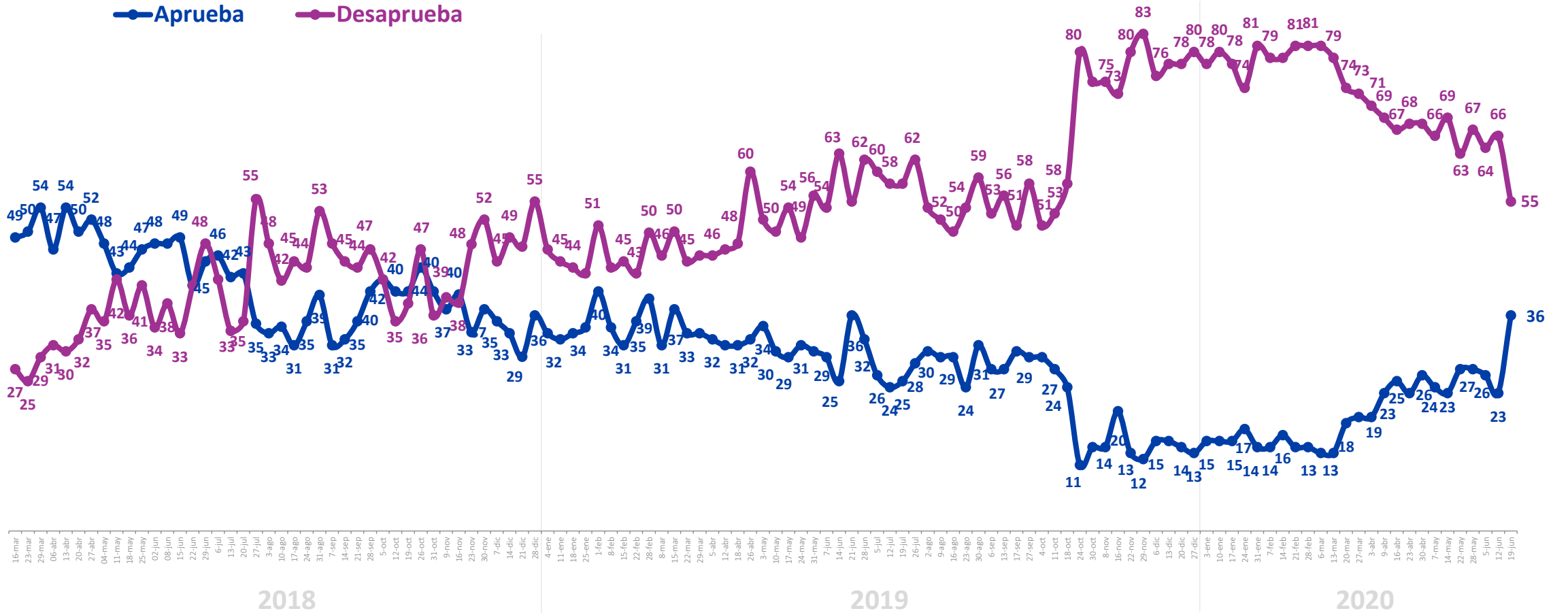
---





# Aprobación Gabinete

En general, ¿Usted aprueba o desaprueba el desempeño del actual equipo de ministras y ministros del Presidente Piñera? %

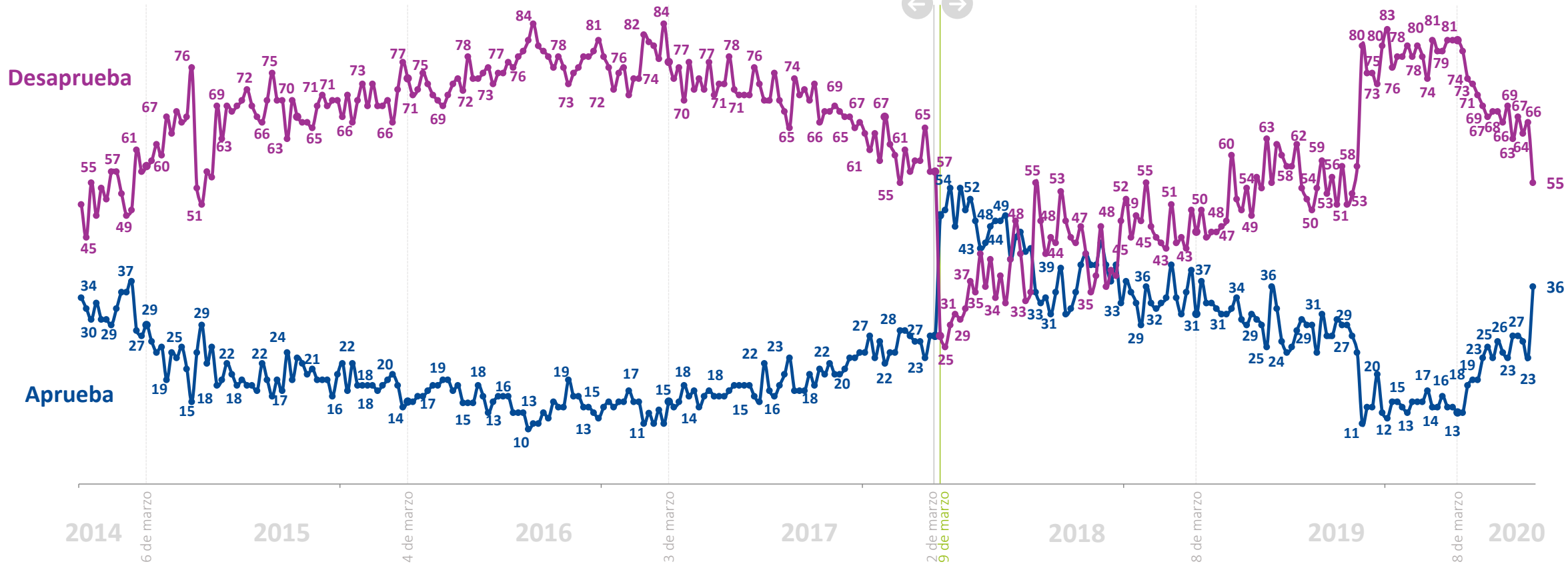


\*Se omiten categorías “Ni aprueba ni desaprueba” y “No sabe, no responde”.

# Histórico. Aprobación Gabinete



Michelle Bachelet  
Sebastián Piñera

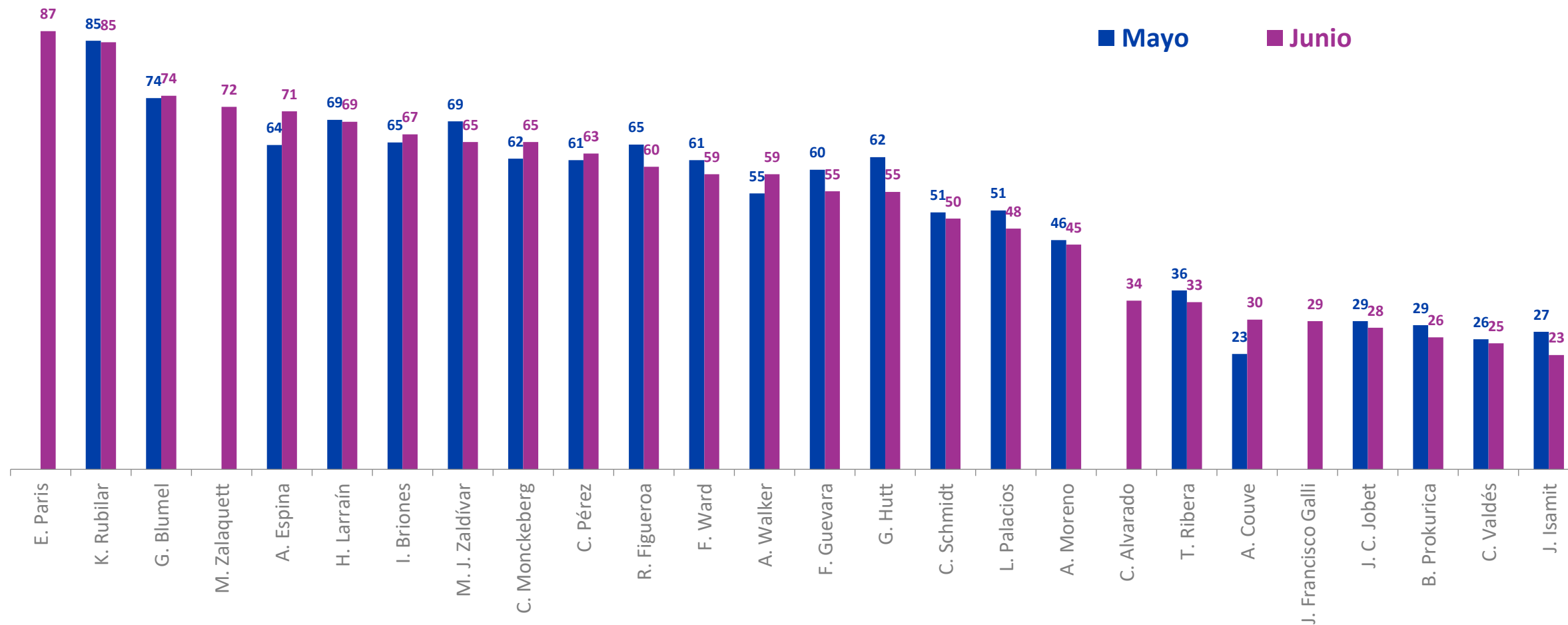


\*Se omiten categorías "Ni aprueba ni desaprueba" y "No sabe, no responde".

# Conocimiento equipo de gobierno

¿Usted conoce o ha oído hablar de los/as siguientes ministros/as o personajes?

% Que conoce



# Conocimiento equipo de gobierno

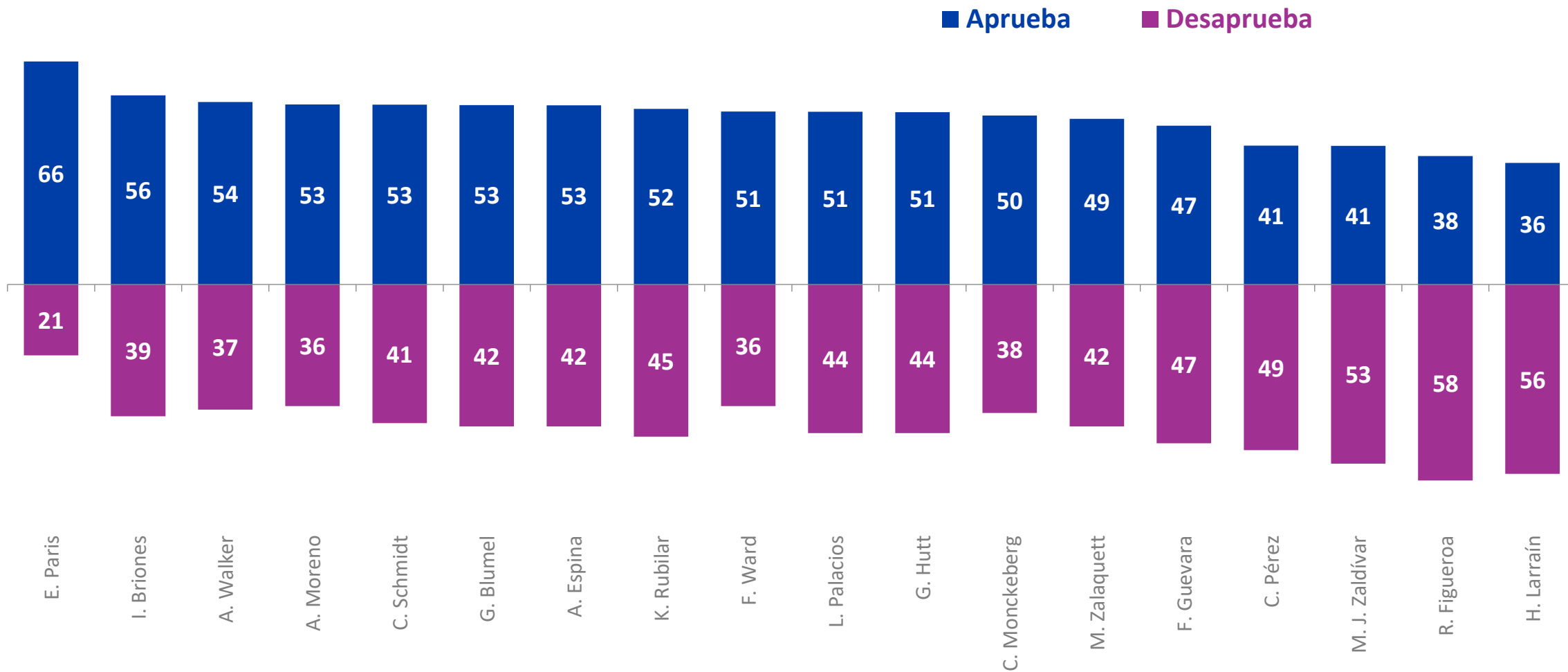
¿Usted conoce o ha oído hablar de los/as siguientes ministros/as o personajes?

% Que conoce

	Mar 2018	Abr 2018	May 2018	Jun 2018	Jul 2018	Ago 2018	Sept 2018	Oct 2018	Nov 2018	Dic 2018	Ene 2019	Feb 2019	Mar 2019	Abr 2019	May 2019	Jun 2019	Jul 2019	Ago 2019	Sept 2019	Oct 2019	Nov 2019	Dic 2019	Ene 2020	Feb 2020	Mar 2020	Abr 2020	May 2020	Jun 2020	
<b>E. Paris</b>																													87
<b>K. Rubilar</b>			62					68	68				59	59					62	88	87	87	88	87	86	85	85	85	85
<b>G. Blumel</b>	43	44	44	40	40	44	44	41	42	41	40	40	35	40	40	41	40	41	37	66	69	76	77	75	72	74	74	74	74
<b>M. Zalaquett</b>																													72
<b>A. Espina</b>	70	69	67	68	68	67	67	66	71	71	65	66	67	64	64	64	68	67	63	69	73	74	73	72	68	71	64	71	↑
<b>H. Larraín</b>	80	80	80	82	80	78	78	76	81	78	72	72	76	76	76	75	73	77	75	81	75	80	78	77	72	70	69	69	69
<b>I. Briones</b>																				43	60	59	64	61	59	65	65	67	
<b>M. J. Zaldívar</b>																				55	58	61	62	60	62	65	69	65	
<b>C. Monckeberg</b>	65	60	61	60	61	61	60	60	62	62	57	60	58	60	62	62	64	63	66	68	62	69	68	70	61	63	62	65	65
<b>C. Pérez</b>	81	79	79	76	77	82	78	77	80	78	76	73	77	76	74	76	71	77	75	82	76	75	75	73	68	68	61	63	63
<b>R. Figueroa</b>																	35								60	66	65	60	↓
<b>F. Ward</b>	37	35	37	33	34	34	34	35	37	34	32	45	38	41	41	40	39	41	40	52	57	60	61	62	56	54	61	59	
<b>A. Walker</b>	51	51	55	49	48	51	51	49	51	50	47	50	48	52	49	48	48	53	55	54	56	59	66	64	53	56	55	59	
<b>F. Guevara</b>																						49	60	61	50	57	60	55	↓
<b>G. Hutt</b>	29	39	38	39	40	41	44	45	52	51	55	49	57	54	49	45	46	52	52	66	63	60	64	62	60	61	62	55	↓
<b>C. Schmidt</b>						62	66	58	56	60	54	54	55	58	54	55	50	54	59	56	54	63	64	64	57	52	51	50	
<b>L. Palacios</b>																				32	40	36	41	53	49	47	51	48	
<b>A. Moreno</b>	47	46	42	40	42	44	41	40	47	45	43	37	37	38	41	49	49	52	53	49	50	53	53	54	46	47	46	45	
<b>C. Alvarado</b>																													34
<b>T. Ribera</b>																33	30	35	32	34	31	35	31	35	32	33	36	33	
<b>A. Couve</b>										30	26	23	20	20	17	21	21	20	23	21	21	21	22	24	20	19	23	30	↑
<b>J. Francisco Galli</b>																										30		29	
<b>J. C. Jobet</b>																27	25	29	29	30	30	31	32	35	26	27	29	28	
<b>B. Prokurica</b>	33	33	35	33	32	30	31	30	32	30	28	28	28	29	26	33	31	32	29	30	28	30	31	36	26	26	29	26	
<b>C. Valdés</b>						38	39	32	37	35	33	32	29	33	29	32	29	33	33	33	28	33	30	31	27	29	26	25	
<b>J. Isamit</b>																				40	30	33	32	35	29	27	27	23	

## Aprobación equipo de gobierno

Independiente de su posición política, ¿Usted aprueba o desaprueba la forma en cómo los/as siguientes ministros/as están desarrollando su labor? %



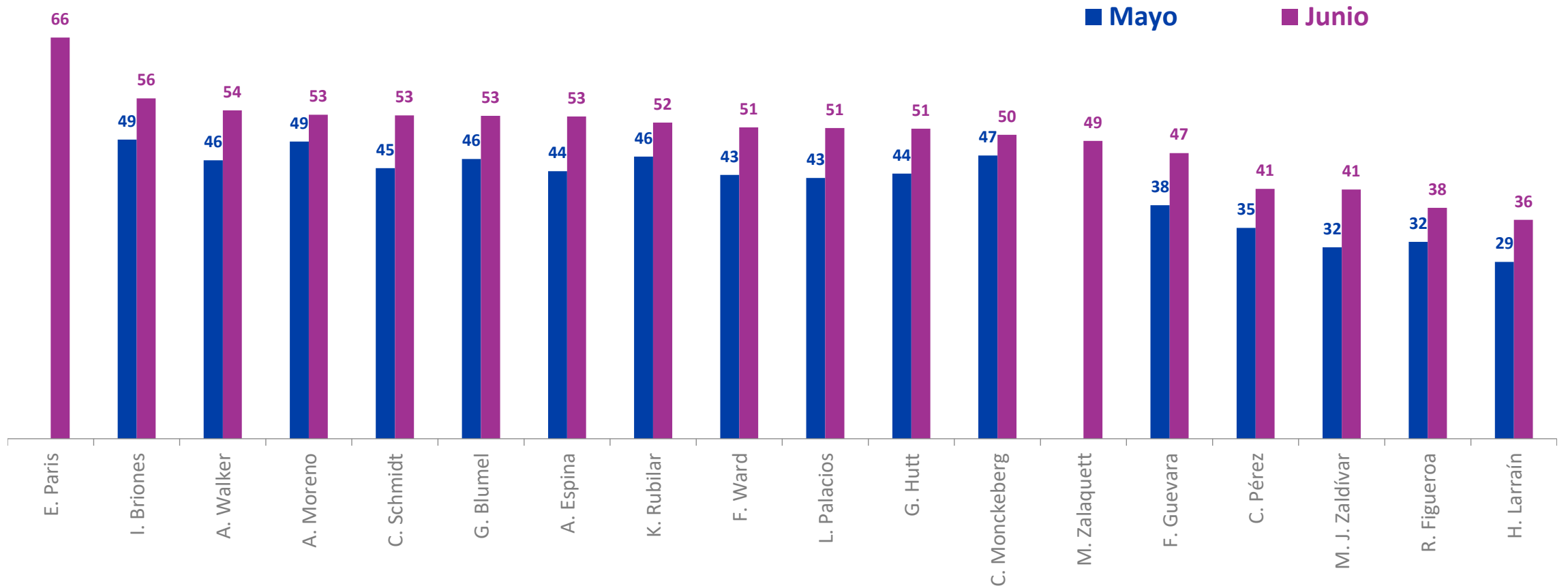
Casos: En base a conocimiento de cada ministro/a. Se omiten categorías "Ni aprueba ni desaprueba" y "No sabe, no responde".

\*Se grafican ministros/as con más del 40% de conocimiento.

# Aprobación equipo de gobierno

Independiente de su posición política, ¿Usted aprueba o desaprueba la forma en cómo los/as siguientes ministros/as están desarrollando su labor?

% Aprueba



# Aprobación equipo de gobierno

Independiente de su posición política, ¿Usted aprueba o desaprueba la forma en cómo los/as siguientes ministros/as están desarrollando su labor?

% Aprueba

	Mar 2018	Abr 2018	May 2018	Jun 2018	Jul 2018	Ago 2018	Sept 2018	Oct 2018	Nov 2018	Dic 2018	Ene 2019	Feb 2019	Mar 2019	Abr 2019	May 2019	Jun 2019	Jul 2019	Ago 2019	Sept 2019	Oct 2019	Nov 2019	Dic 2019	Ene 2020	Feb 2020	Mar 2020	Abr 2020	May 2020	Jun 2020		
<b>E. Paris</b>																													66	
<b>I. Briones</b>																				36	41	38	43	45	44	52	49	56	↑	
<b>A. Walker</b>	62	57	57	59	56	59	59	52	54	52	57	49	52	52	46	54	50	49	47	36	33	32	32	28	36	43	46	54	↑	
<b>A. Moreno</b>	64	64	63	65	63	61	65	61	60	59	60				59	58	55	54	55	44	33	34	42	38	37	48	49	53		
<b>C. Schmidt</b>						50	53	51	51	54	56	55	58	56	51	55	52	49	56	45	39	30	34	34	41	48	45	53	↑	
<b>G. Blumel</b>	69	69	68	67	63	63	65	62	61	55	58	55		58	54	56	57	50		44	40	33	38	37	37	45	46	53	↑	
<b>A. Espina</b>	65	66	67	64	65	65	71	60	55	52	57	55	55	55	50	53	55	54	58	34	27	29	35	31	36	48	44	53	↑	
<b>K. Rubilar</b>			65					62	57				55	47					47	50	45	39	40	41	42	45	46	52	↑	
<b>F. Ward</b>											58			56	52	59		56	61	34	36	28	34	34	37	41	43	51	↑	
<b>L. Palacios</b>																							34	34	37	42	43	51	↑	
<b>G. Hutt</b>					45	46	56	48	60	65	64	59	60	58	54	59	53	57	64	20	21	20	26	29	33	39	44	51	↑	
<b>C. Monckeberg</b>	56	59	60	61	56	59	63	53	59	54	56	52	57	52	58	53	53	47	58	34	35	29	37	32	41	42	47	50		
<b>M. Zalaquett</b>																													49	
<b>F. Guevara</b>																						23	27	32	36	46	38	47	↑	
<b>C. Pérez</b>	67	66	68	67	67	63	68	62	58	55	57	54	54	58	53	54	52	45	49	24	24	26	29	27	30	34	35	41	↑	
<b>M. J. Zaldívar</b>																				29	29	30	34	33	32	34	32	41	↑	
<b>R. Figueroa</b>																	23								29	23	32	38	↑	
<b>H. Larraín</b>	54	49	46	47	44	47	53	44	45	42	41	39	37	35	35	38	36	36	38	27	21	21	26	24	24	32	29	36	↑	

# Conocimiento y aprobación de Gabinete

Junio 2020







# CORONAVIRUS

## EN CHILE

Enrique Paris  
Ministro de Salud

PLAN DE ACCIÓN  
CORONAVIRUS  
COVID-19

#démonos  
reTodos

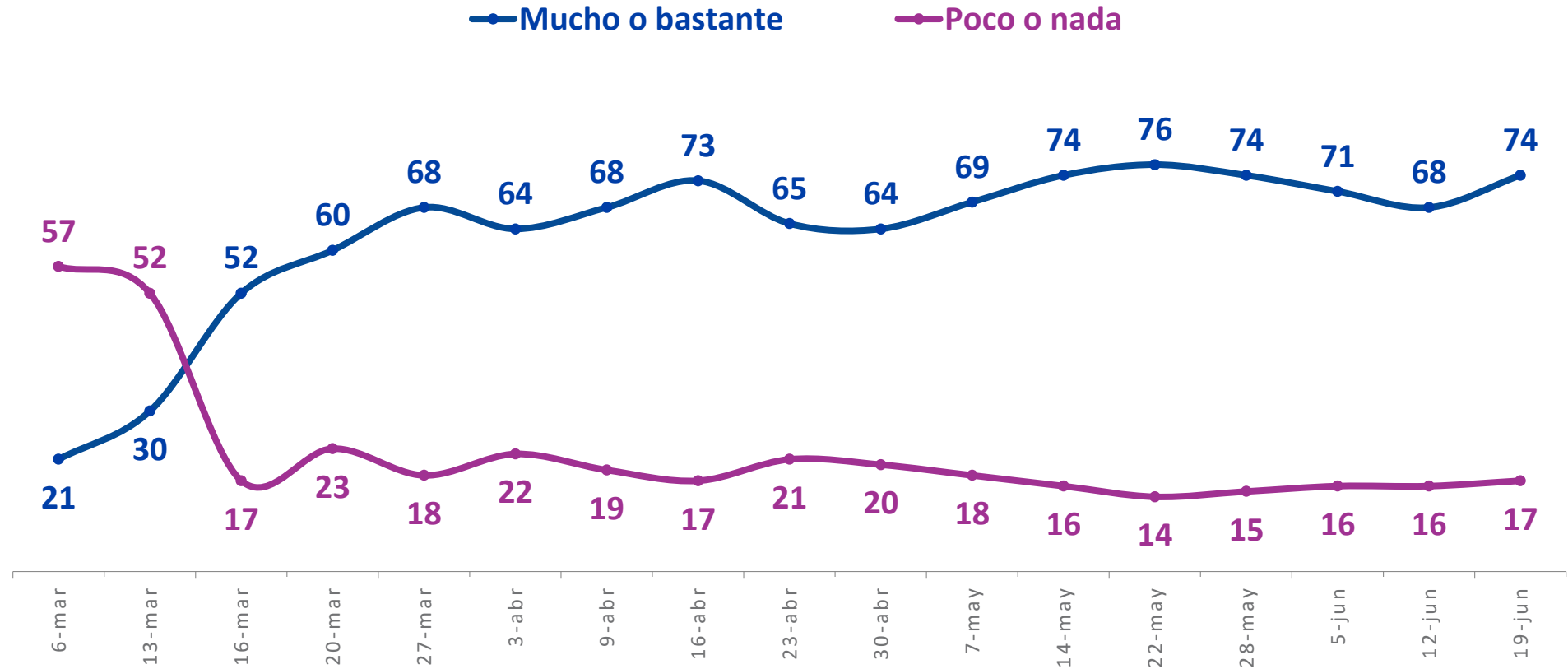
#

go

#

# Preocupación por contagio de coronavirus

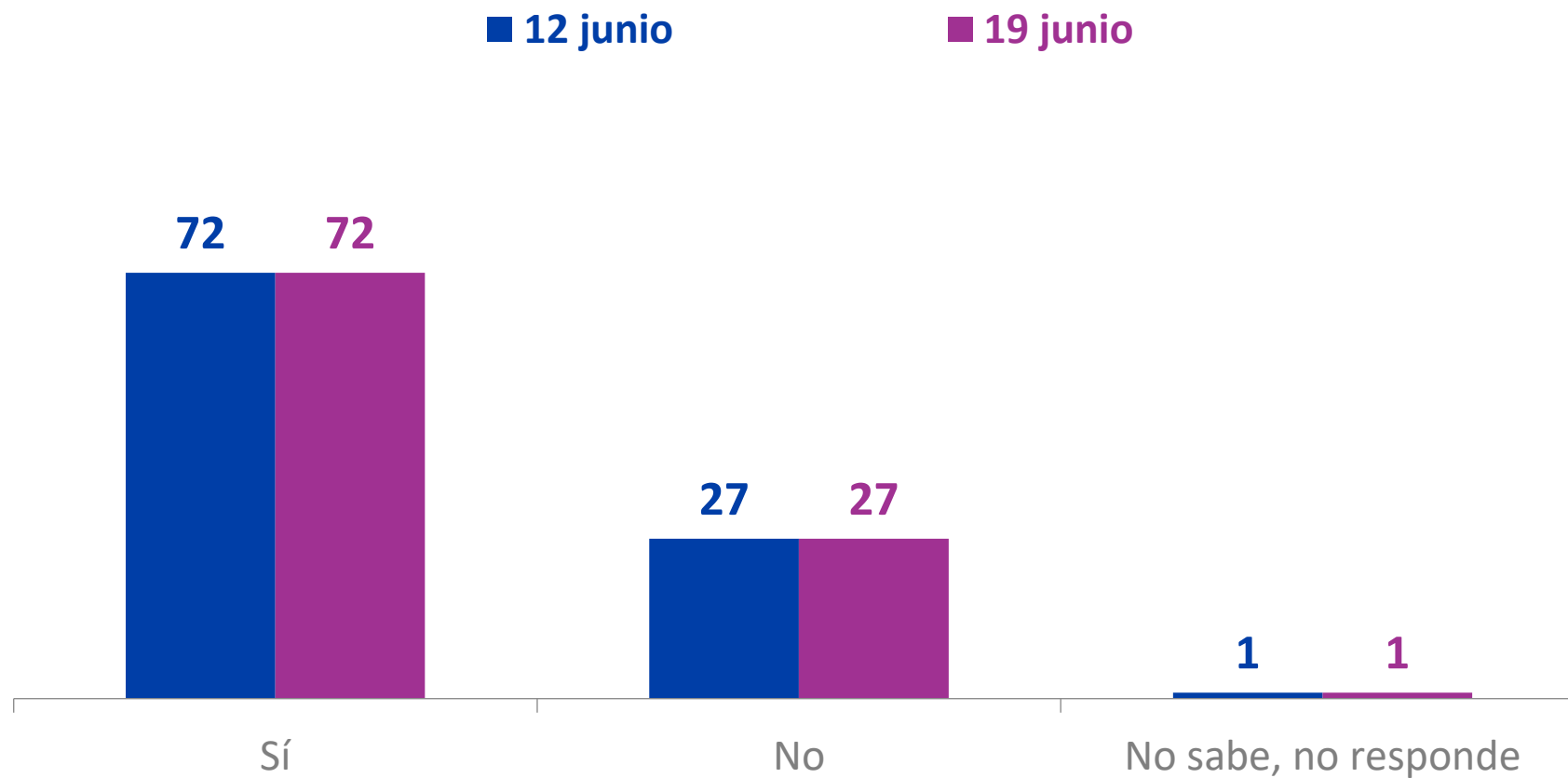
¿Cuan preocupado está usted de la posibilidad de contagiarse con Coronavirus? %



\*Se excluyen alternativas "Algo" y "No sabe, no responde".

## Cumplimiento de la cuarentena en la Región Metropolitana

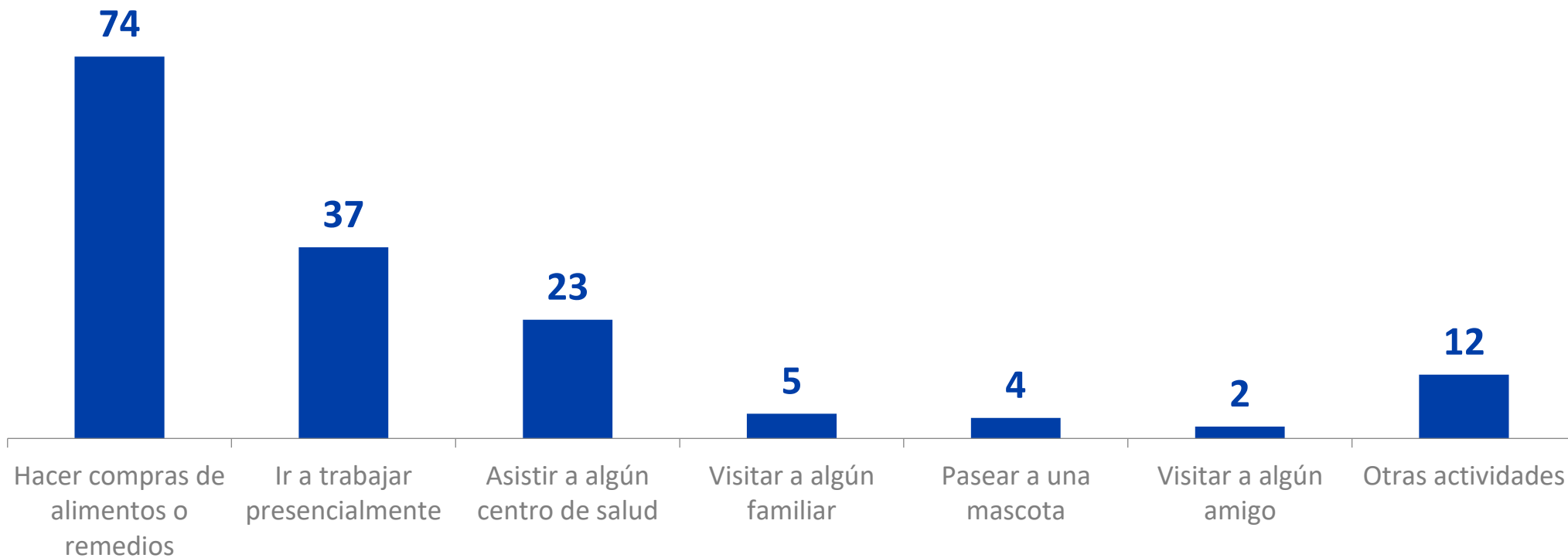
¿Ha salido de su casa durante la cuarentena obligatoria? %



## Motivos para no cumplir la cuarentena

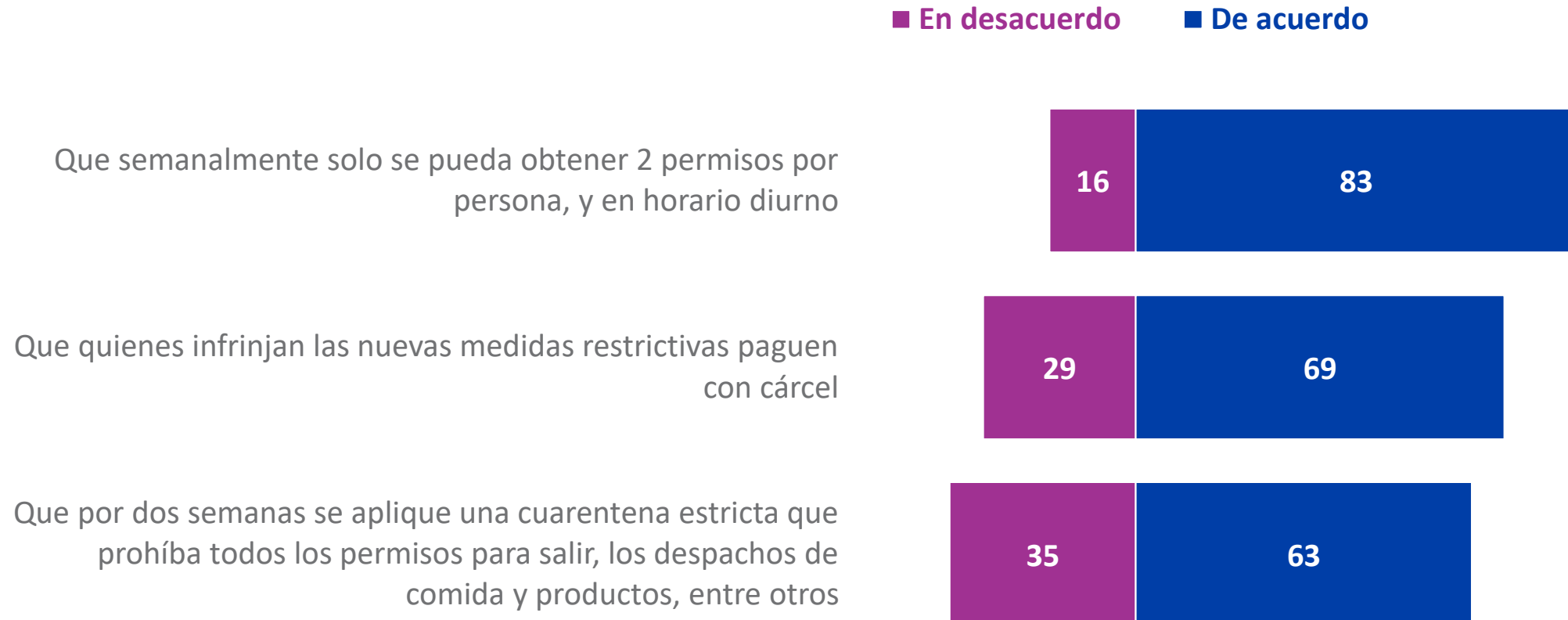
¿Cuándo ha salido de su casa fue para...? %

Respuesta múltiple

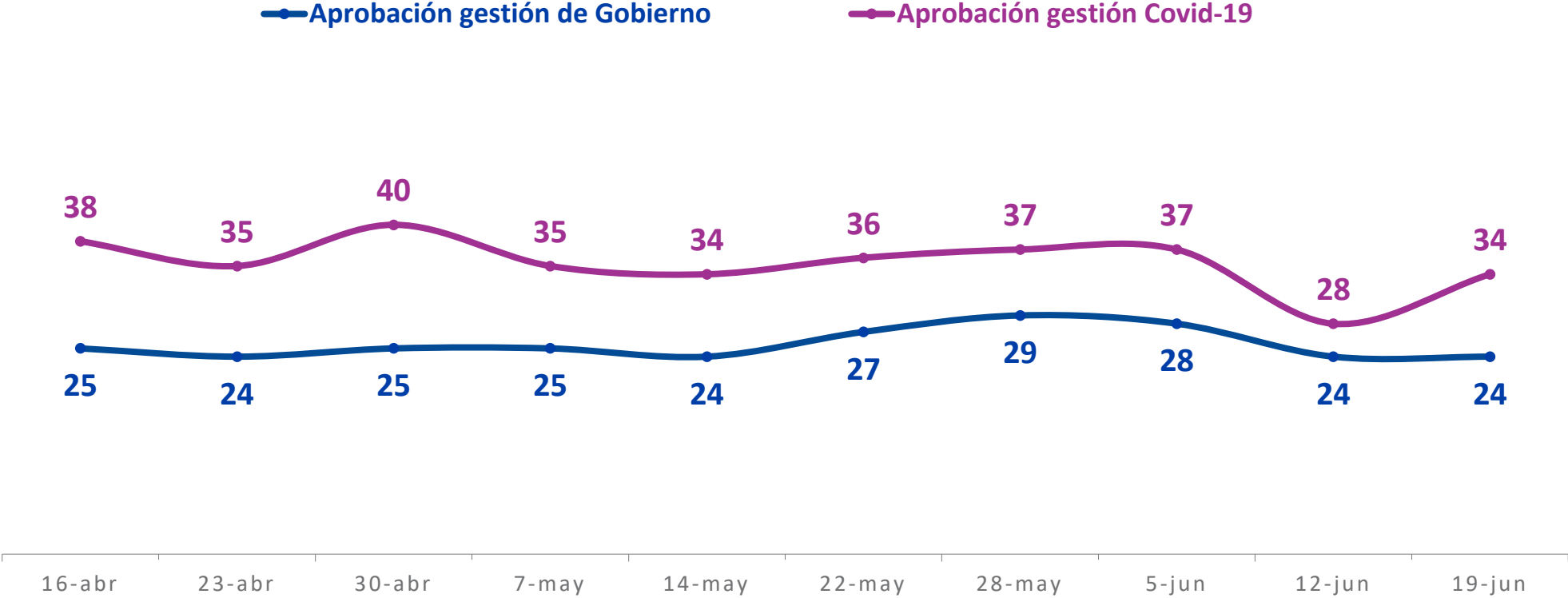


## Nuevas medidas restrictivas

En relación con las cuarentenas, ¿Usted estaría de acuerdo o en desacuerdo con...? %

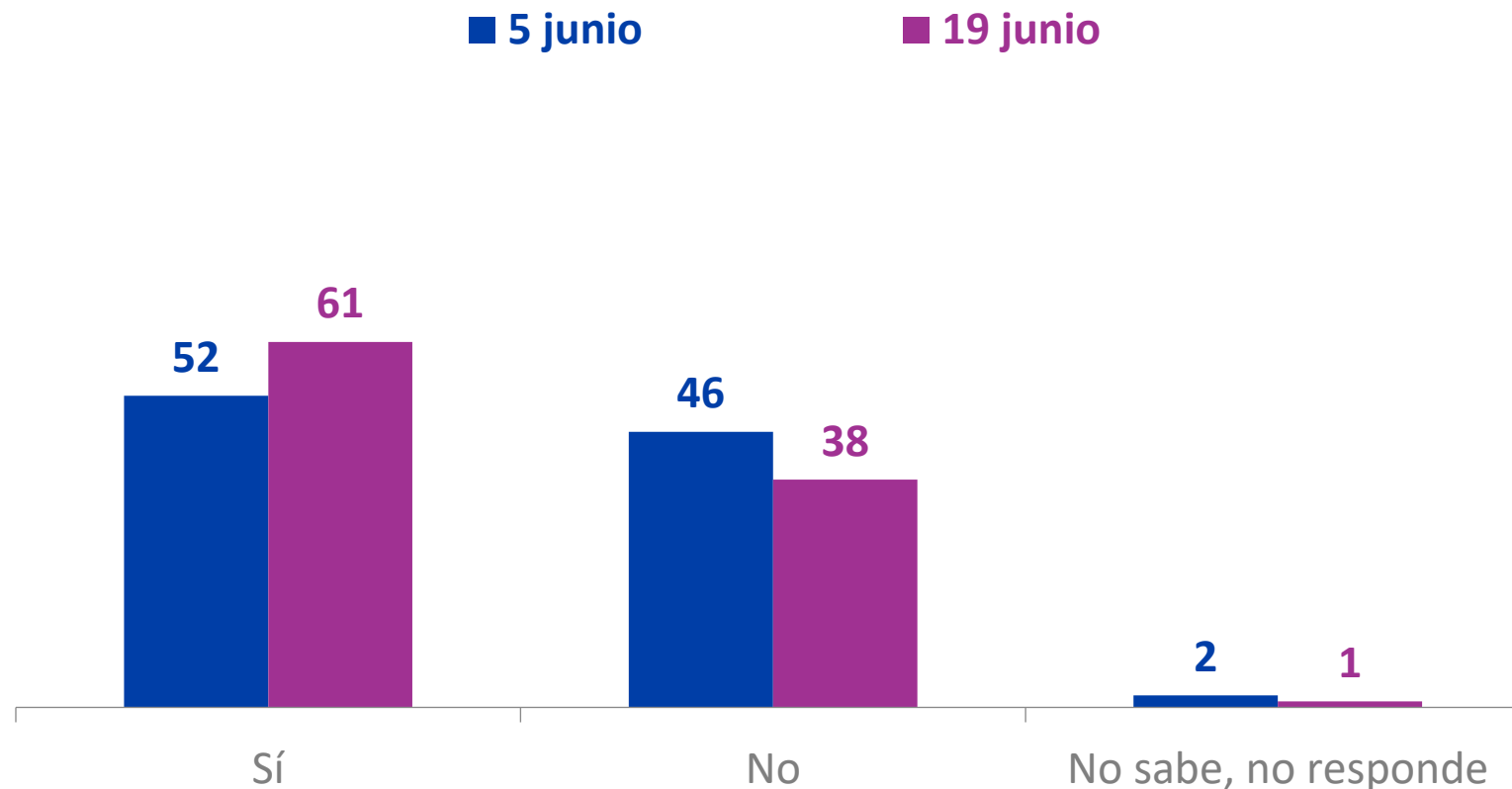


# Gestión del Gobierno y la crisis del Covid-19



## Nuevo Plan Económico de Emergencia

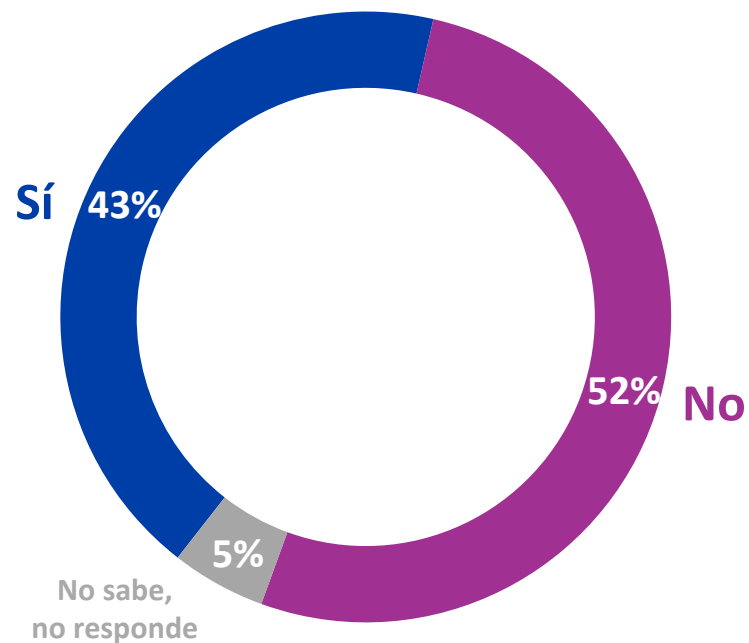
¿Supo o escuchó hablar del acuerdo político que alcanzaron Gobierno y oposición para un nuevo Plan Económico de Emergencia? %



## Suficiencia y rol de Ministro de Hacienda en Nuevo Plan Económico

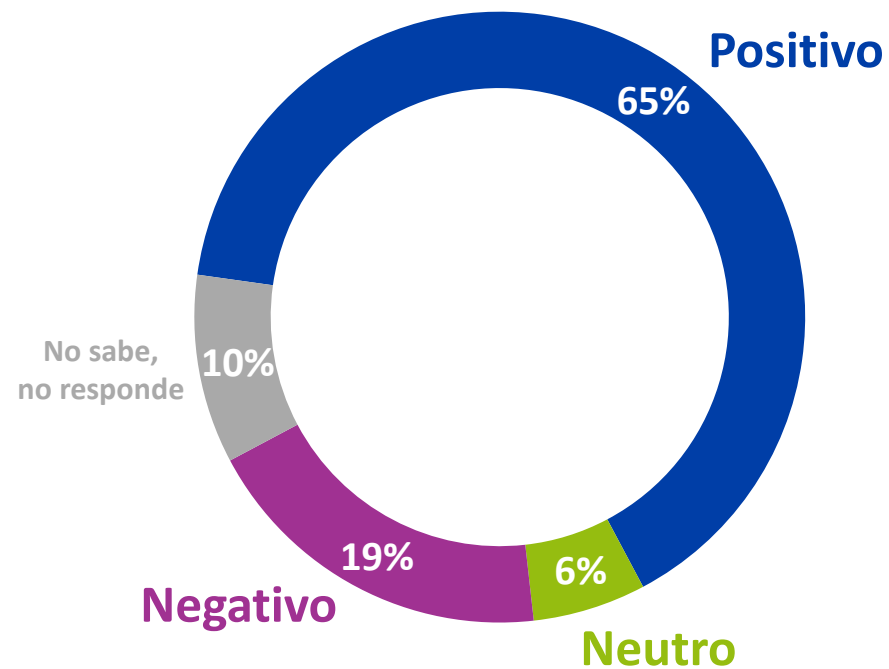
¿Cree que las nuevas medidas económicas por 12 mil millones de dólares adicionales para ayudar a las familias y a las Pymes son adecuadas para enfrentar la crisis del coronavirus?

%



¿Cómo evalúa usted el rol del Ministro de Hacienda en lograr el acuerdo entre Gobierno y Oposición para este Nuevo Plan de Emergencia?

%







**ECONOMÍA**  

---

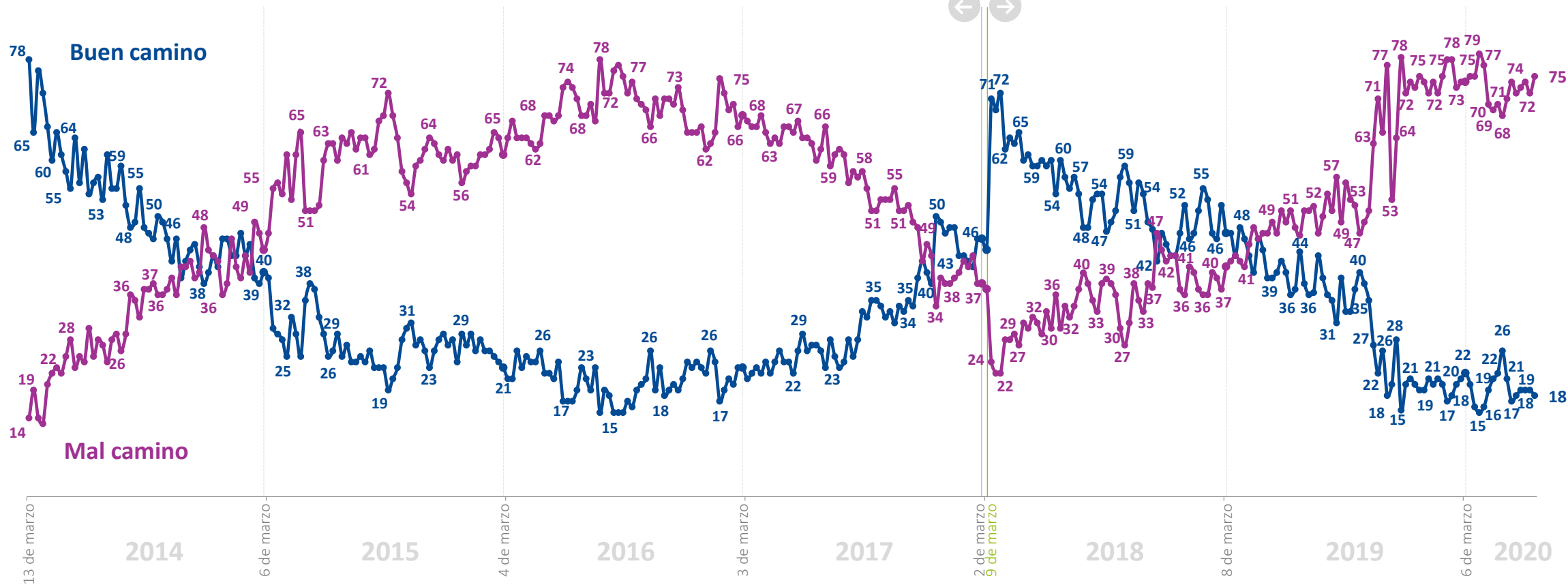
**Y SOCIEDAD**

# Evaluación del País

Pensando en todos los aspectos políticos, económicos y sociales, ¿Ud. cree que el país va por un buen camino o por un mal camino? %



**Michelle Bachelet**  
**Sebastián Piñera**



\*La diferencia para completar 100% corresponde a las respuestas "Ni por el bueno ni por el malo" y "No sabe, no responde"

# Percepción de progreso económico

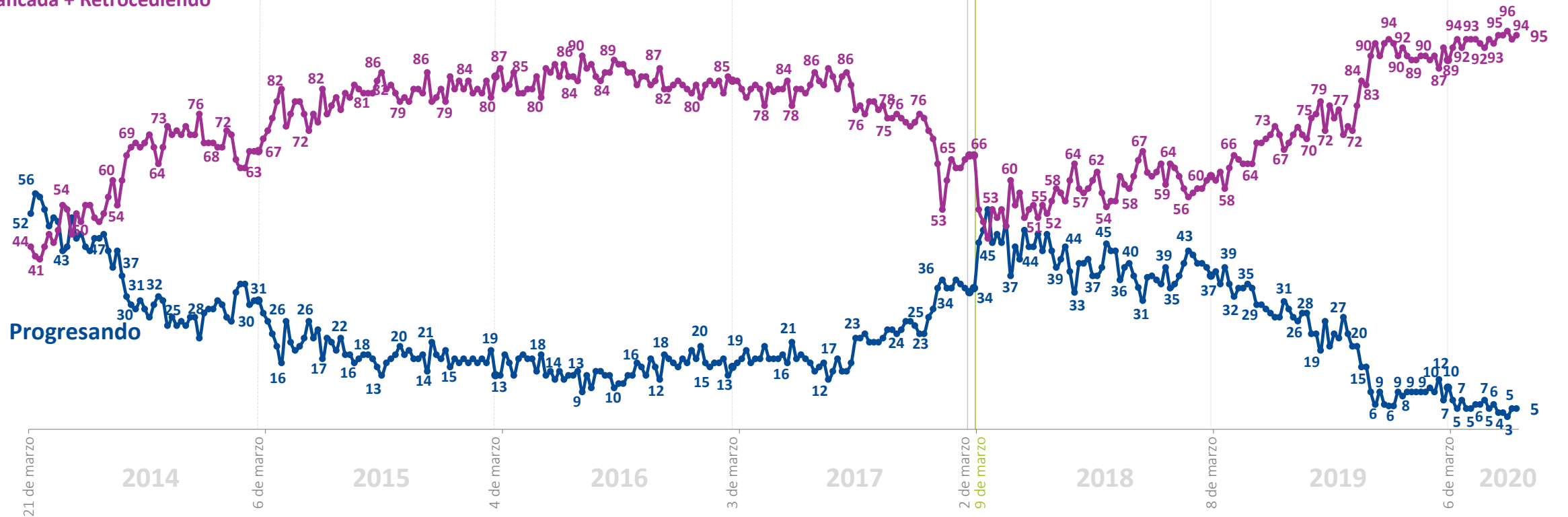
¿Ud. cree que en el momento actual la economía chilena está: progresando, estancada o en retroceso? %



Michelle Bachelet Sebastián Piñera



Estancada + Retrocediendo



\*La diferencia para completar 100% corresponde a la respuesta "No sabe, no responde"

# Expectativas futuro del país

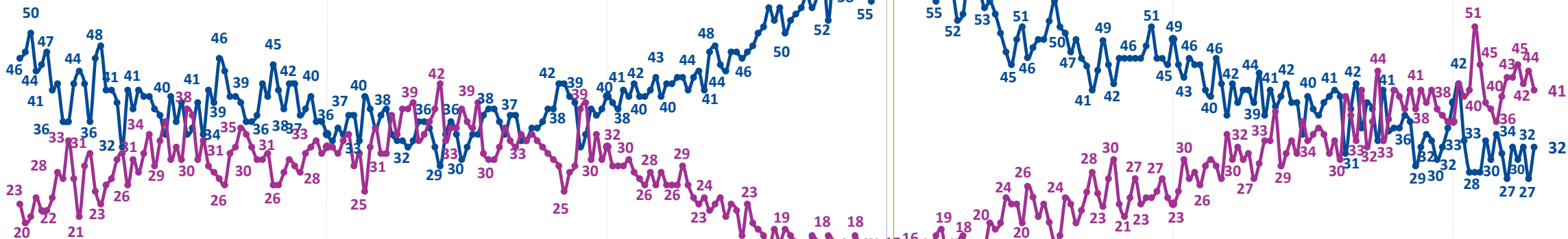
En general, ¿Cómo se siente usted acerca del futuro del país? %



Michelle Bachelet Sebastián Piñera



## Muy optimista / Optimista



## Pesimista / Muy pesimista

\*La diferencia para completar 100% corresponde a las respuestas “Ni optimista ni pesimista” y “No sabe, no responde”

# Evaluación económica personal y familiar

¿Cómo calificaría usted la situación económica actual de usted y su familia? %

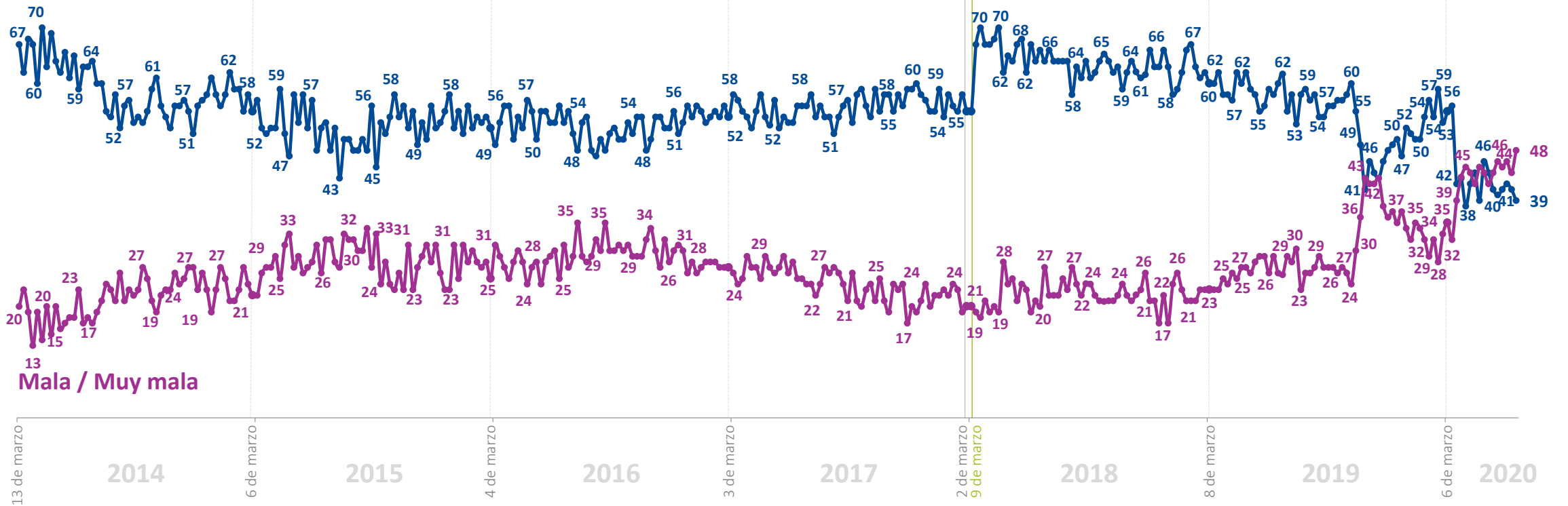


Michelle Bachelet

Sebastián Piñera



Muy buena / Buena



\*La diferencia para completar 100% corresponde a las respuestas "Ni buena ni mala" y "No sabe, no responde"

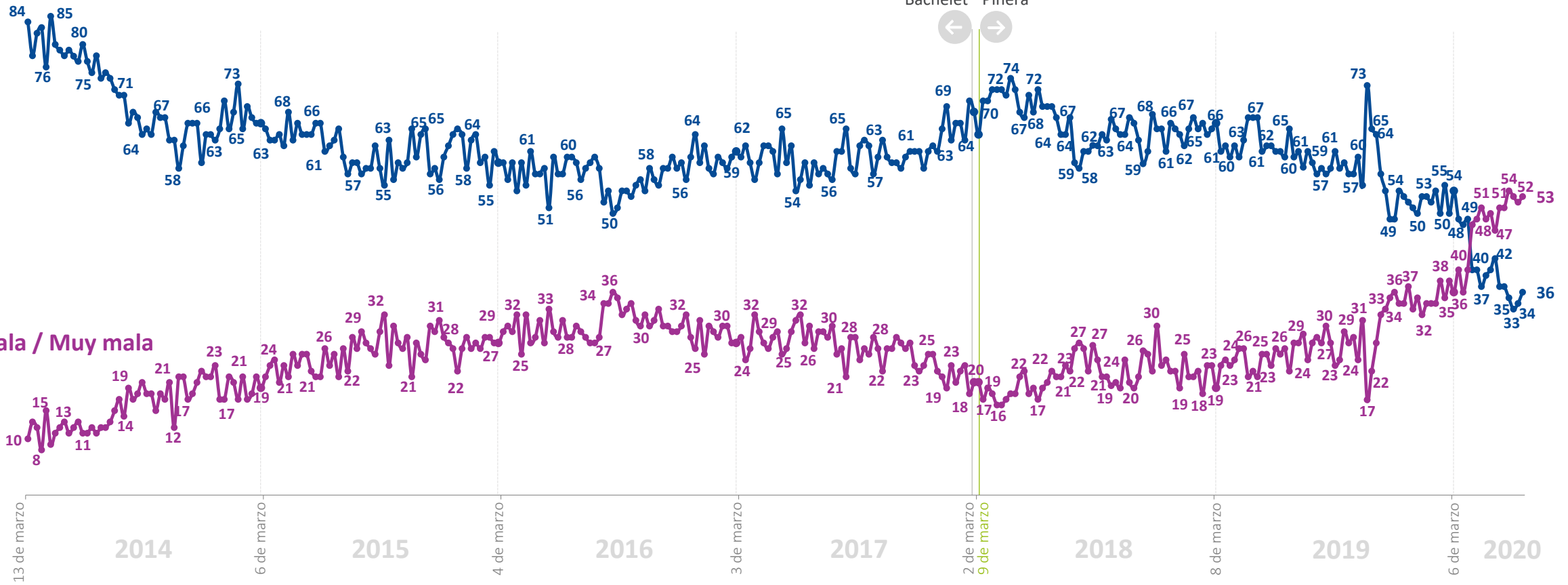
# Percepción económica de las empresas

¿Cómo calificaría usted la situación económica actual de las empresas? %



Michelle Bachelet Sebastián Piñera

## Muy buena / Buena



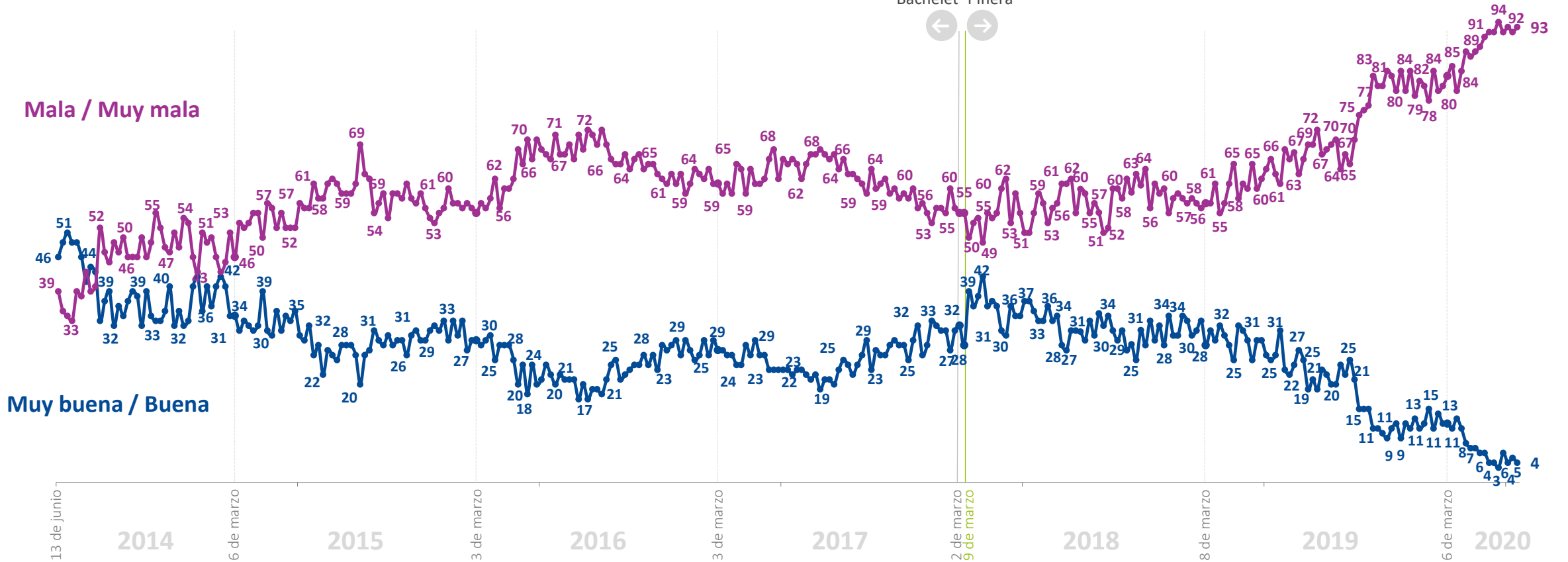
\*La diferencia para completar 100% corresponde a las respuestas "Ni buena ni mala" y "No sabe, no responde"

# Expectativas de empleo

¿Cómo calificaría usted la situación actual del empleo en el país? %



Michelle Bachelet Sebastián Piñera



\*La diferencia para completar 100% corresponde a las respuestas "Ni buena ni mala" y "No sabe, no responde"

# Expectativas de consumo

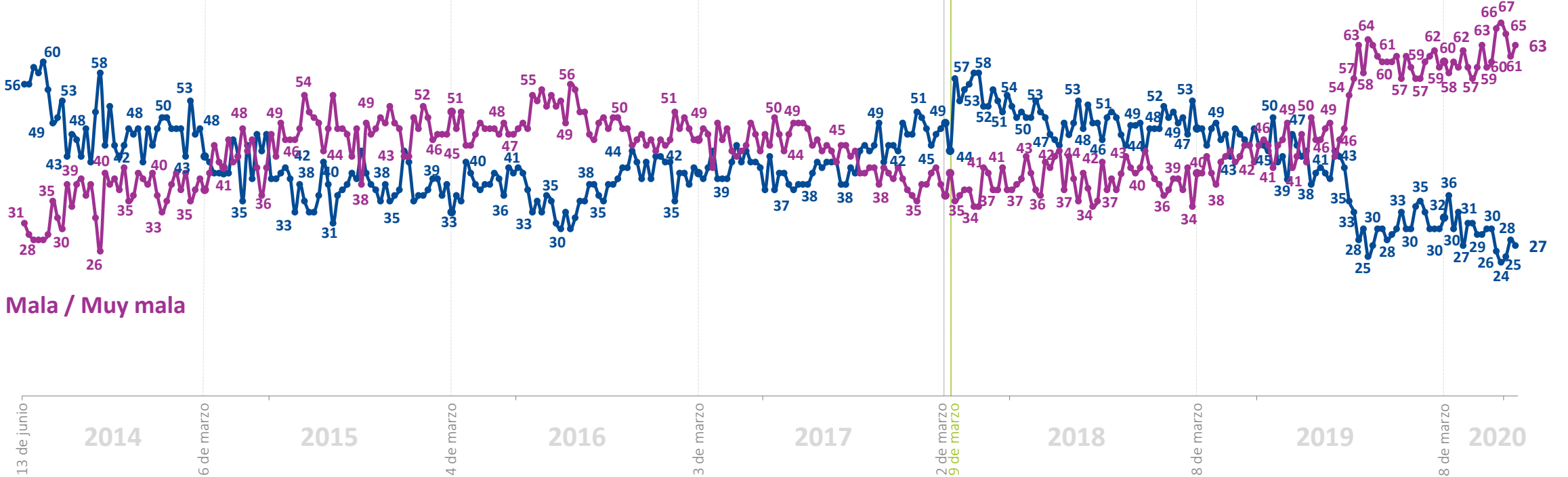
¿Cómo calificaría usted la situación económica de los consumidores para poder comprar bienes y servicios? %



Michelle Bachelet Sebastián Piñera



Muy buena / Buena



Mala / Muy mala

\*La diferencia para completar 100% corresponde a las respuestas "Ni buena ni mala" y "No sabe, no responde"





[plazapublica@cadem.cl](mailto:plazapublica@cadem.cl)



[/plazapublicacadem](https://www.facebook.com/plazapublicacadem)



[/plazacadem](https://twitter.com/plazacadem)

[www.plazapublica.cl](http://www.plazapublica.cl)