

WHAT WORRIES THE WORLD?

Octubre 2023



GAME CHANGERS



¿QUÉ LE PREOCUPA AL MUNDO?

La encuesta "*What Worries the World*" de Ipsos realiza un seguimiento de la opinión pública sobre los problemas sociales y políticos más importantes en 29 países en la actualidad, utilizando más de diez años de datos para contextualizar los puntajes más recientes.

Este **informe de resumen global** presenta las principales preocupaciones a nivel mundial, junto con la percepción de las personas sobre si las cosas en su país van en la dirección correcta o equivocada.

También se encuentran disponibles detalles completos de los hallazgos para cada país y cada tema en www.ipsos.cl

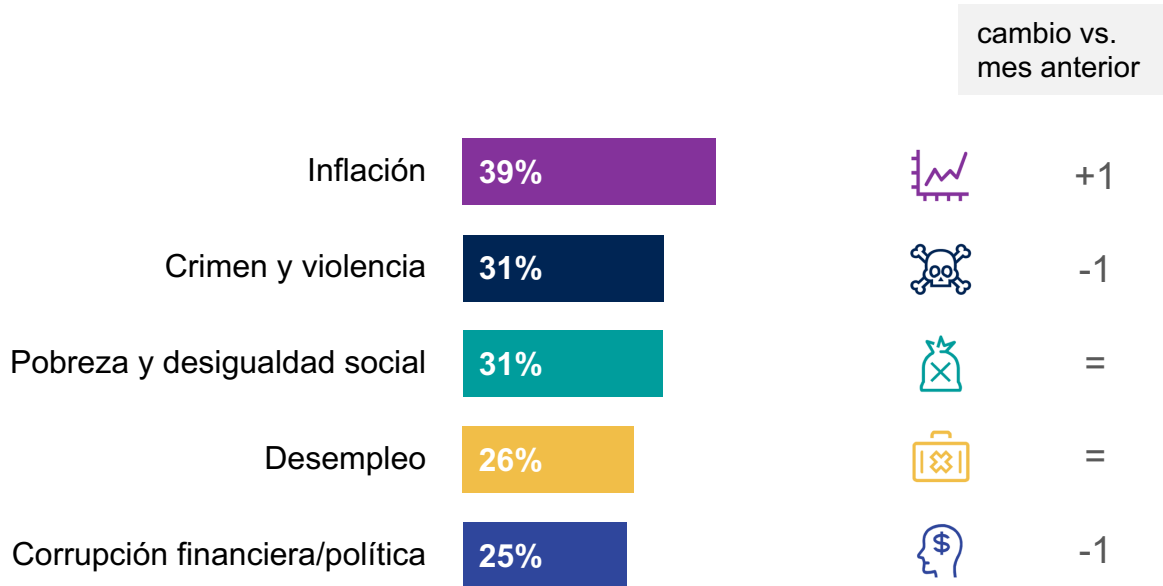
Para obtener más información, por favor comuníquese con Teodros.Gebrekal@ipsos.com



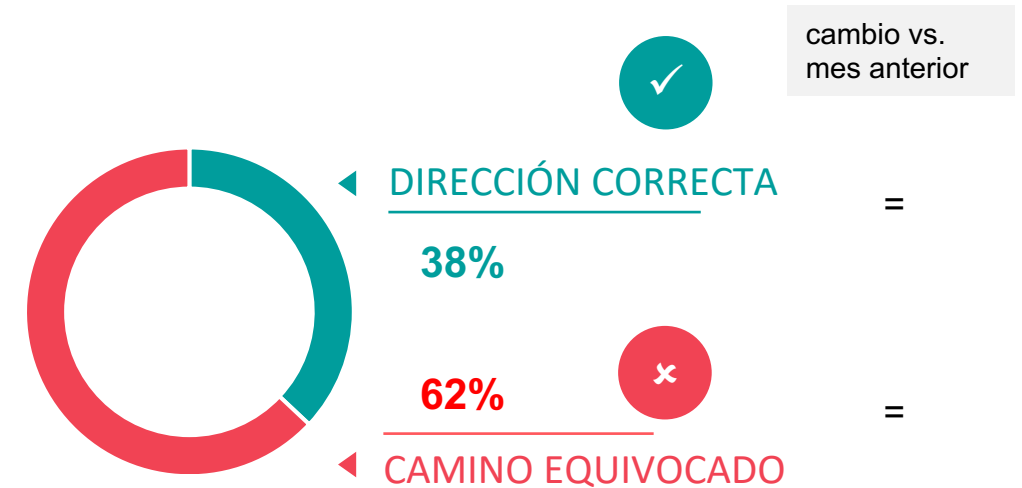
WHAT WORRIES THE WORLD? OCTUBRE 2023

La inflación es la principal preocupación por decimonoveno mes consecutivo, ya que casi cuatro de cada diez (39%) en 29 países la eligen como un problema importante. Las cuatro preocupaciones principales restantes no se han movido significativamente desde el mes pasado. Tanto el crimen y violencia como la corrupción han bajado un punto. La proporción que dice que su país va en la dirección correcta se mantiene sin cambios.

P ¿Cuáles de los siguientes temas considera los tres más preocupantes en su país?



P En términos generales, ¿dirías que las cosas en tu país van en la dirección correcta o por el camino equivocado?


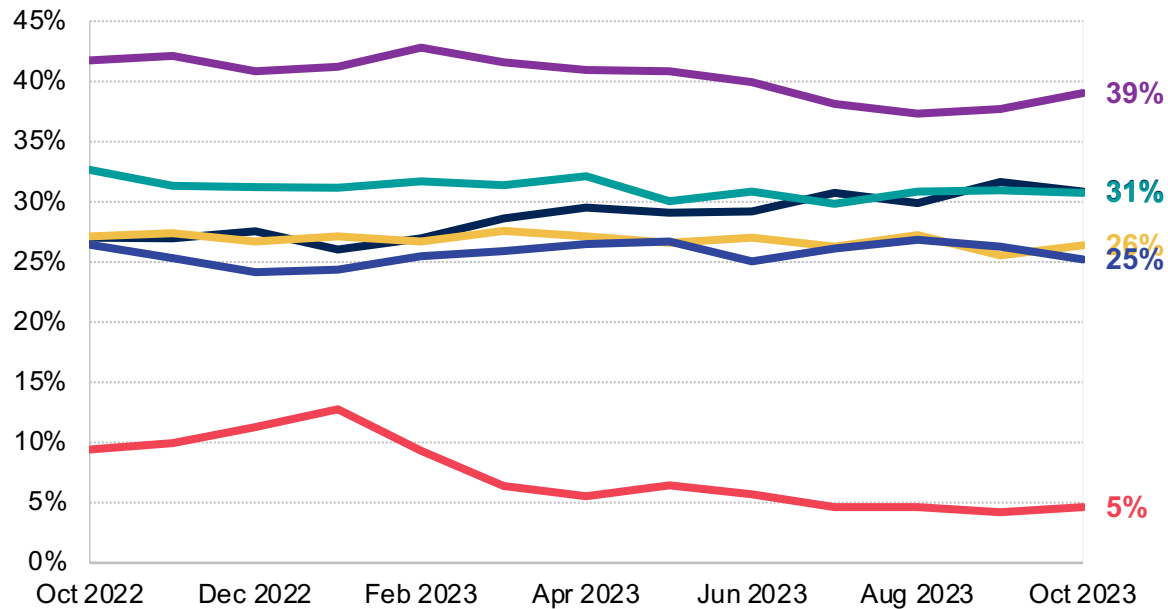


Base: Muestra representativa de 25.220 adultos de entre 16 y 74 años de 29 países participantes, del 22 de septiembre de 2023 al 6 de octubre de 2023.

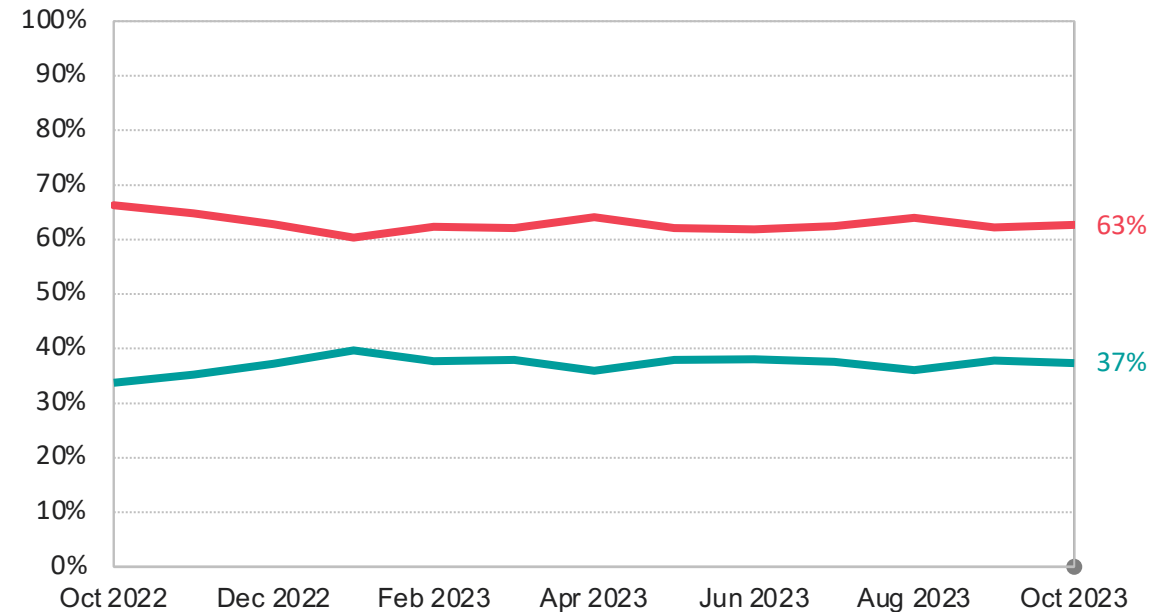
Fuente: Ipsos Global Advisor. *La puntuación global es un Promedio Mundial de Países. Véase la metodología para más detalles.*

¿QUÉ LE PREOCUPA AL MUNDO? TENDENCIA A 12 MESES

P ¿Cuáles de los siguientes temas considera los tres más preocupantes en su país?



P En términos generales, ¿dirías que las cosas en tu país van en la dirección correcta o por el camino equivocado?



■ Dirección correcta ■ Camino equivocado

Base: Muestra representativa de unos 25.220 adultos de entre 16 y 74 años de 29 países participantes., Octubre 2022 - Octubre 2023.

Fuente: Ipsos Global Advisor. *La puntuación global es un Promedio Mundial de Países. Véase la metodología para más detalles.*

4 – © Ipsos | What Worries the World

Filtro: País: Mundo | Ola actual: Oct 23

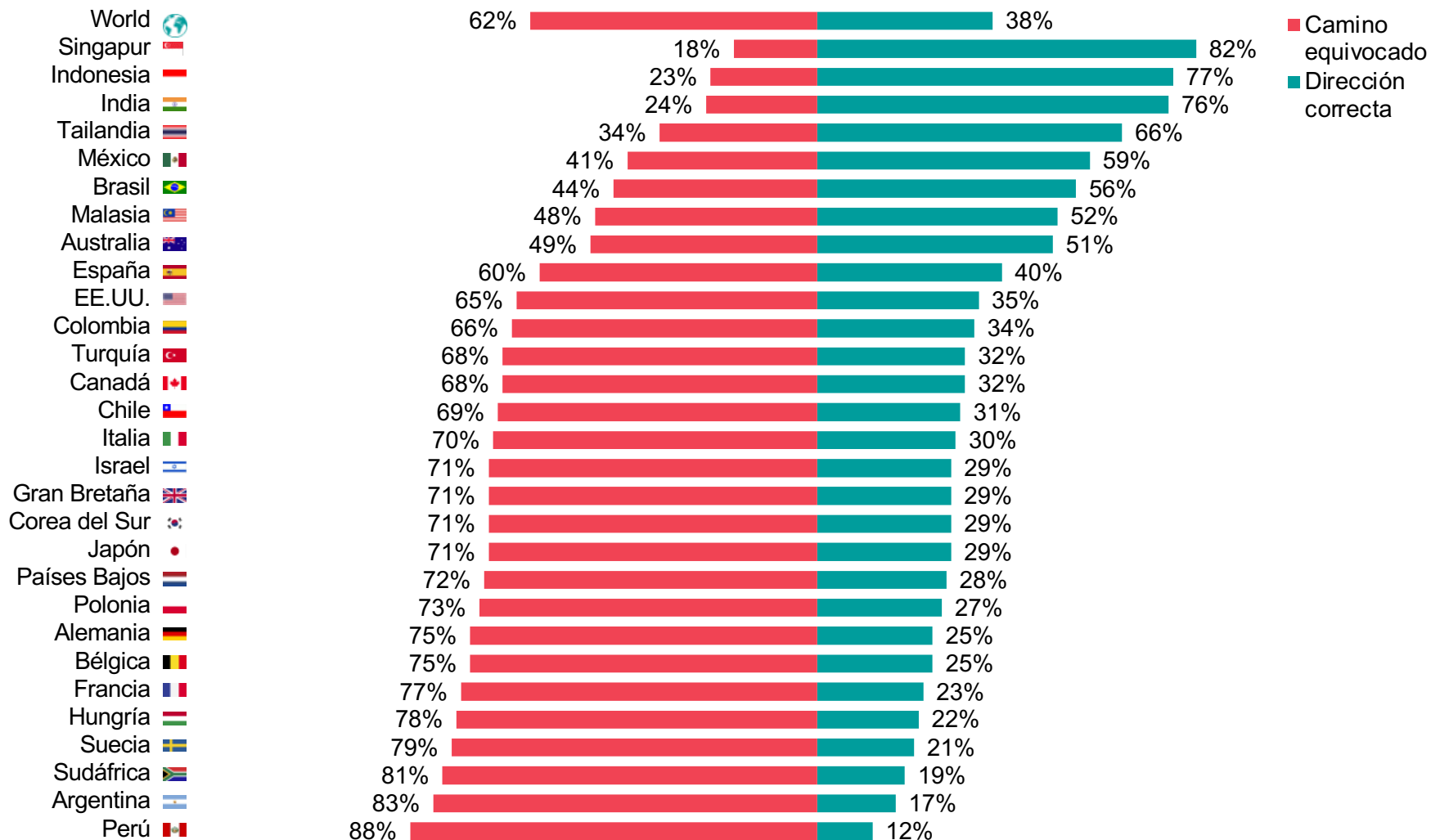


DIRECCIÓN DE MARCHA **TODOS LOS PAÍSES**



MONITOR DE DIRECCIÓN CORRECTA VS. CAMINO EQUIVOCADO

P En términos generales, ¿dirías que las cosas en tu país van en la dirección correcta o por el camino equivocado? (Octubre 2023)



Sin cambios respecto al mes pasado, casi cuatro de cada diez (38%) dicen que su país va en la dirección correcta. A nivel global, la gente se muestra más positiva que en este mismo mes del año pasado. En octubre de 2022, el 34% estaba satisfecho con la vida en su país.

Este mes dos países registran sus puntuaciones más bajas de la historia en la dirección correcta. En Canadá, sólo el 32% dice que el país va en una buena dirección. Mientras tanto, el 25% de los alemanes piensa lo mismo de cómo van las cosas en su país, igualando la puntuación más baja que tuvieron el mes pasado.

Por el contrario, Turquía sube puestos en la lista, con un 32% que cree que el país va por buen camino. El país ha subido casi 10 puntos porcentuales desde principios de año.

Base: Muestra representativa de 25.220 adultos de entre 16 y 74 años de 29 países participantes, del 22 de septiembre de 2023 al 6 de octubre de 2023.

Fuente: Ipsos Global Advisor. *La puntuación global es un Promedio Mundial de Países. Véase la metodología para más detalles.*

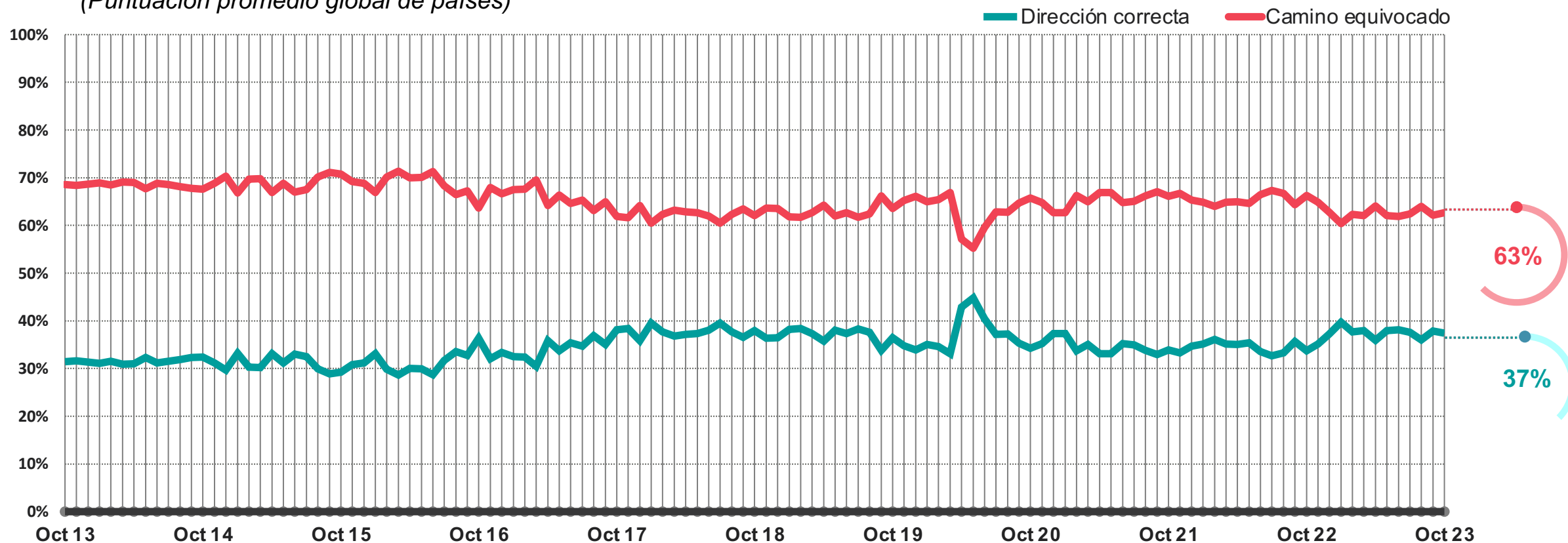
Filtro: País: Mundo | Ola actual: Oct 23



GLOBAL: RIGHT DIRECTION/WRONG TRACK

P ¿Dirías que las cosas en tu país van en la dirección correcta o por el camino equivocado?

(Puntuación promedio global de países)



Base: Muestra representativa de unos 25.220 adultos de entre 16 y 74 años de 29 países participantes., 2013 - 2023.

Fuente: Ipsos Global Advisor. La puntuación global es un Promedio Mundial de Países. Véase la metodología para más detalles.

7 – © Ipsos | What Worries the World

Filtro: País: Mundo | Ola actual: Oct 23



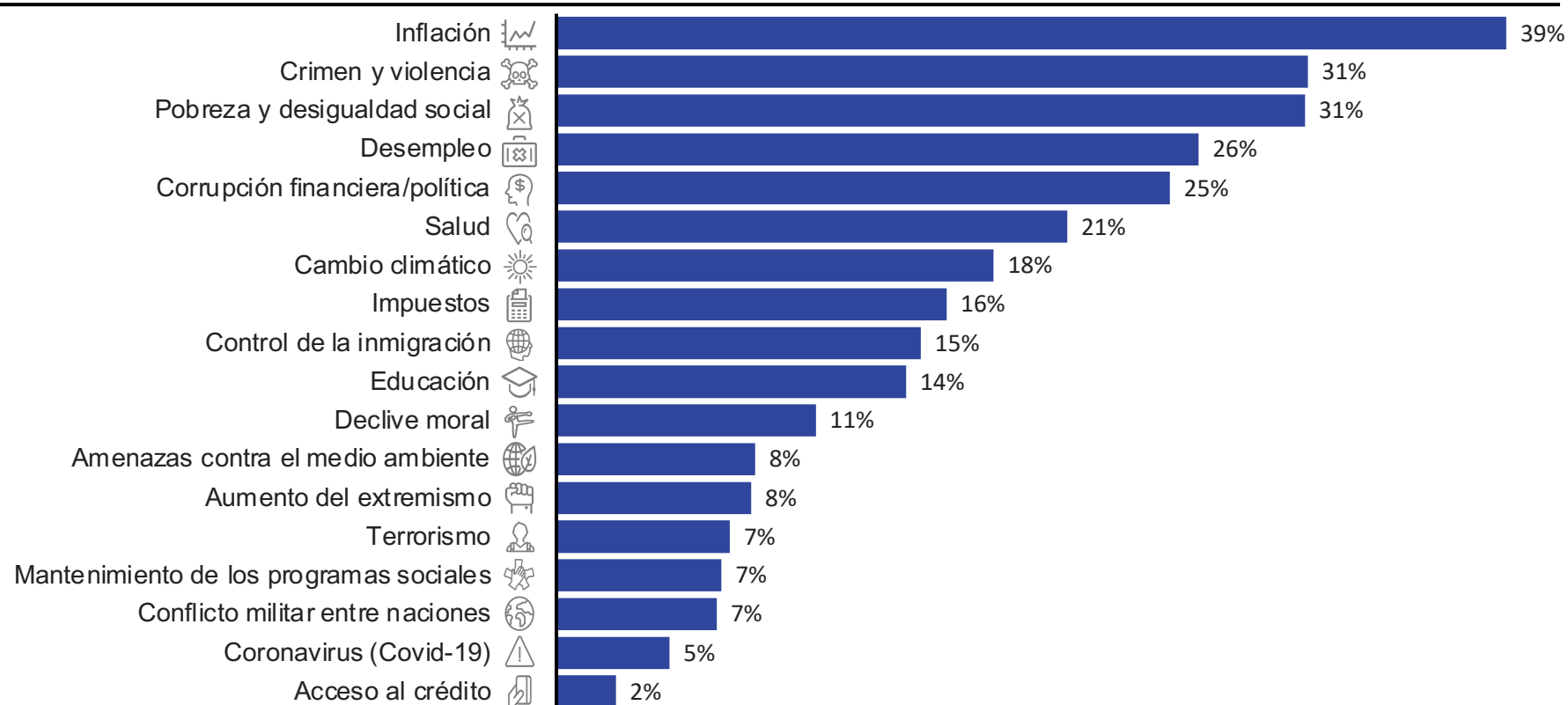
¿QUÉ PREOCUPA AL MUNDO? CLASIFICACIÓN DE PRINCIPALES PROBLEMAS



PREOCUPACIONES DEL MUNDO: LA LISTA COMPLETA

P ¿Cuáles de los siguientes temas considera los tres más preocupantes en su país?

% mencionado en octubre de 2023 (promedio global de países)



Por decimonoveno mes consecutivo, la inflación es la principal preocupación en nuestra encuesta *What Worries the World*. Casi cuatro de cada diez (39%) en 29 países dicen que es un problema importante.

Las cuatro preocupaciones restantes se mantienen relativamente estables con respecto al mes pasado. El crimen y la violencia y la corrupción financiera/política bajaron un punto porcentual, mientras que la desigualdad y el desempleo se mantienen sin cambios.

El control de la inmigración sube 2 puntos porcentuales este mes, convirtiéndose en el mayor nivel de preocupación global desde marzo de 2020.

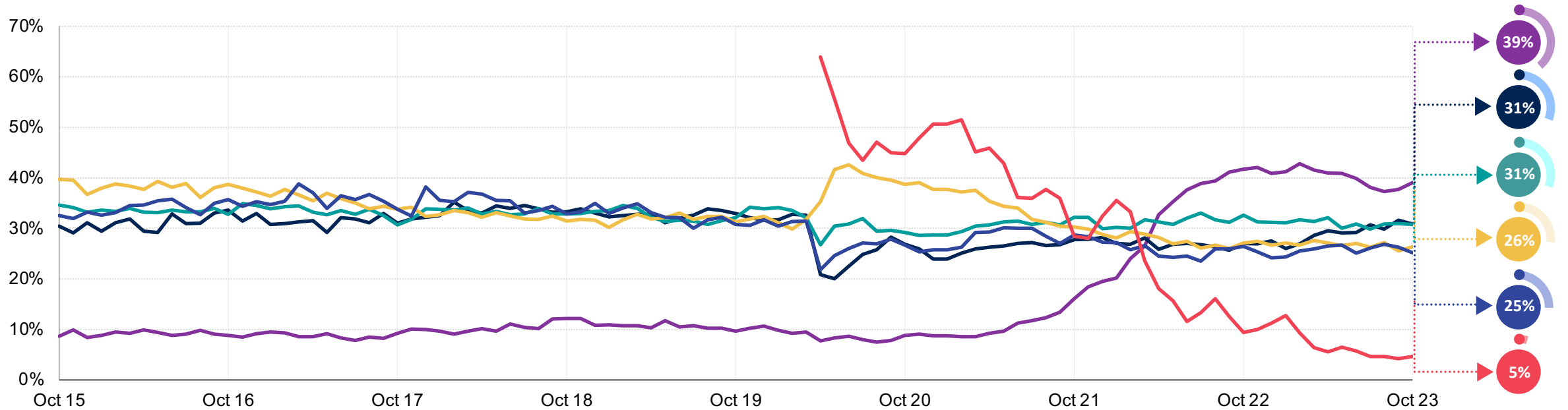
Base: Muestra representativa de 25.220 adultos de entre 16 y 74 años de 29 países participantes, del 22 de septiembre de 2023 al 6 de octubre de 2023.

Fuente: Ipsos Global Advisor. *La puntuación global es un Promedio Mundial de Países. Véase la metodología para más detalles.*

PREOCUPACIONES DEL MUNDO: TENDENCIA DE LARGO PLAZO

P ¿Cuáles de los siguientes temas considera los tres más preocupantes en su país?

Promedio global de países



Inflación



Crimen y violencia



**Pobreza y
desigualdad social**



Desempleo



**Corrupción
financiera/política**

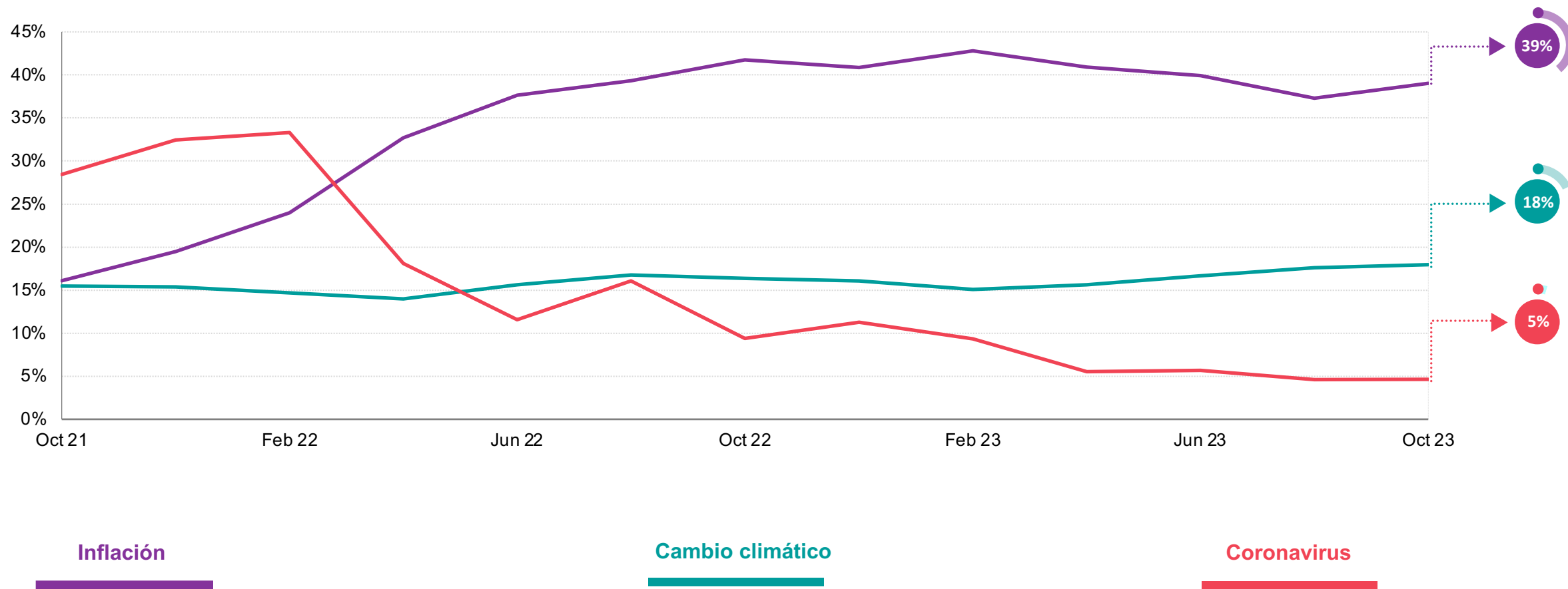


Coronavirus

Base: Muestra representativa de 25.220 adultos de entre 16 y 74 años de 29 países participantes, 2015 - 2023.

Fuente: Ipsos Global Advisor. *La puntuación global es un Promedio Mundial de Países. Véase la metodología para más detalles.*

PREOCUPACIONES DEL MUNDO: TENDENCIA DE LARGO PLAZO (INFLACIÓN, CAMBIO CLIMÁTICO Y CORONAVIRUS)

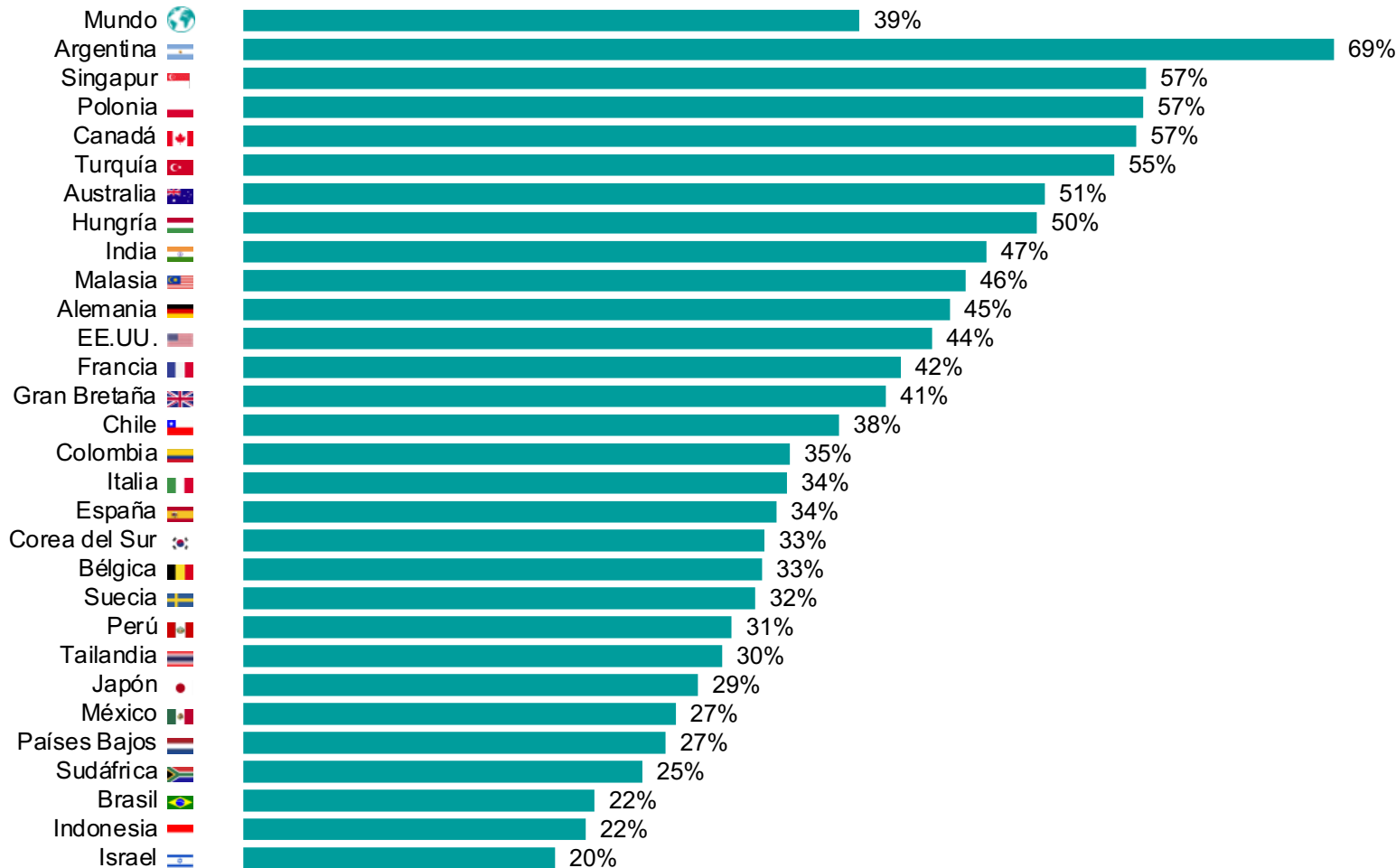


Base: Muestra representativa de unos 25.220 adultos de entre 16 y 74 años de 29 países participantes., Octubre 2021 - Octubre 2023.

Fuente: Ipsos Global Advisor. *La puntuación global es un Promedio Mundial de Países. Véase la metodología para más detalles.*

Fuente: Ipsos Global Advisor. *El coronavirus se introdujo en la encuesta en abril de 2020.*

1 | INFLACIÓN



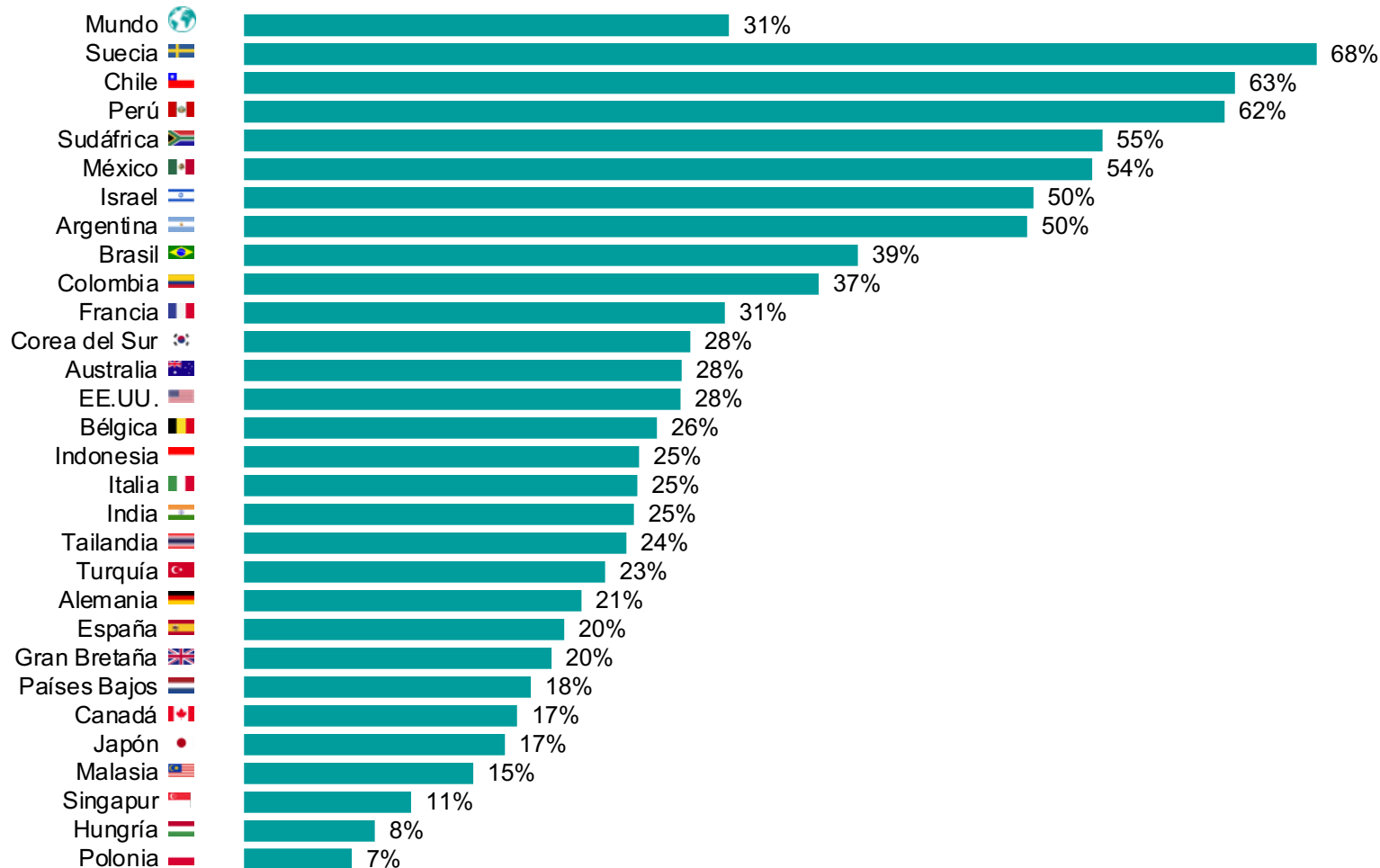
Casi cuatro de cada diez (39%) en 29 países eligen la inflación como una de las mayores preocupaciones a las que se enfrenta su país.

La preocupación por la inflación alcanzó un máximo del 43% en febrero. Desde entonces, se ha mantenido en un nivel elevado, y alrededor de cuatro de cada diez la consideran un problema este año.

Argentina (69%) es el país más preocupado y su inquietud ha aumentado 3 puntos porcentuales desde el mes pasado. También es consistentemente el país más preocupado por este tema: ha ocupado el primer puesto durante los últimos 11 meses.

En octubre, diez países tienen la inflación como su mayor inquietud: Alemania, Argentina, Australia, Canadá, EE.UU., Francia, India, Polonia, Singapur y Turquía.

2 | CRIMEN Y VIOLENCIA



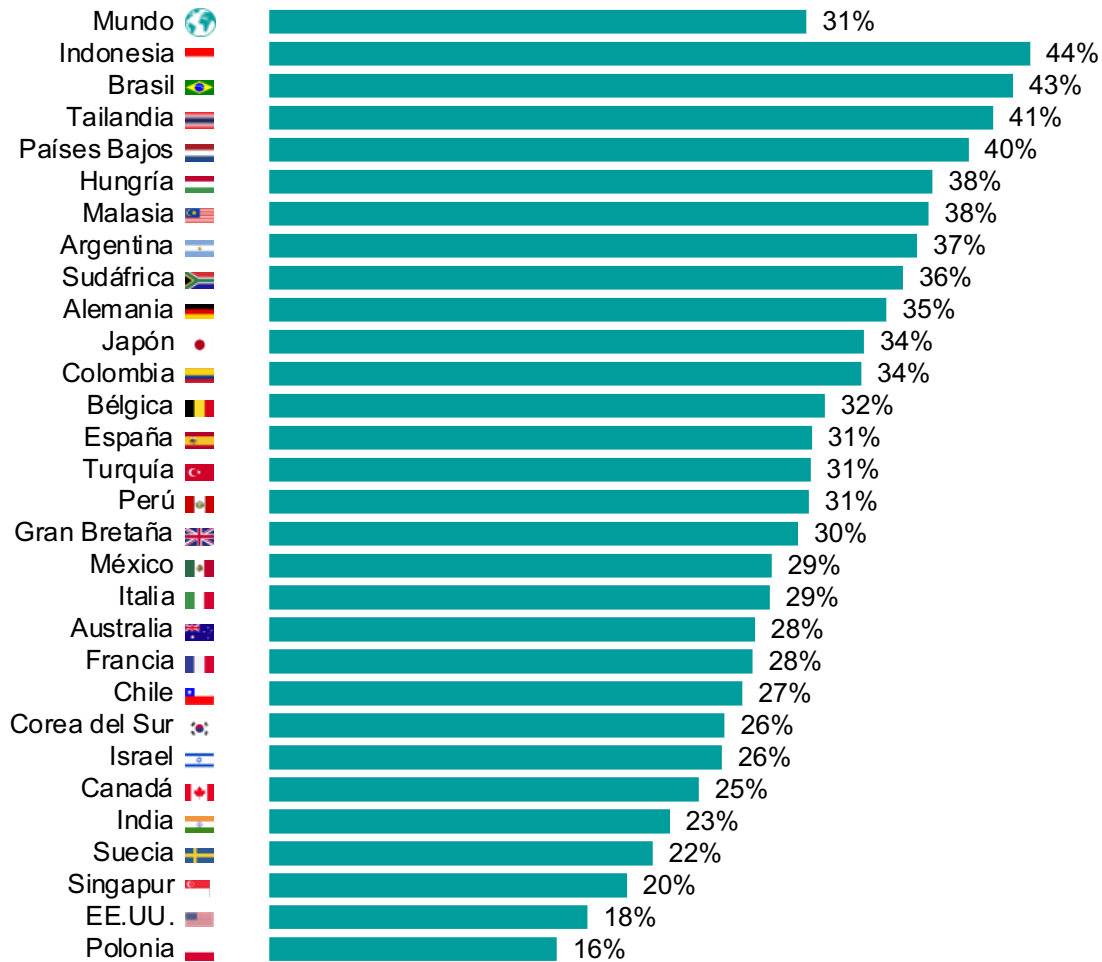
Casi uno de cada tres (31%) en 29 países elige el crimen y violencia como una preocupación en su país.

Casi siete de cada diez suecos (68%) están preocupados por la delincuencia y la violencia este mes, lo que supone un fuerte aumento de 11 puntos porcentuales con respecto a septiembre. Es la segunda vez en nuestra encuesta que Suecia obtiene una puntuación tan alta. La última vez fue hace dos años, en octubre de 2021. Cabe señalar que el trabajo de campo tuvo lugar antes del atentado en Bélgica.

Tras su reciente repunte del mes pasado, Corea del Sur (28%) ha bajado 14 puntos porcentuales. Excluyendo la puntuación de septiembre, este es el nivel más alto de preocupación para el país desde junio de 2019.

Seis países tienen al menos la mitad o más de sus encuestados diciendo que el crimen y la violencia son una preocupación principal.

3 | POBREZA Y DESIGUALDAD SOCIAL



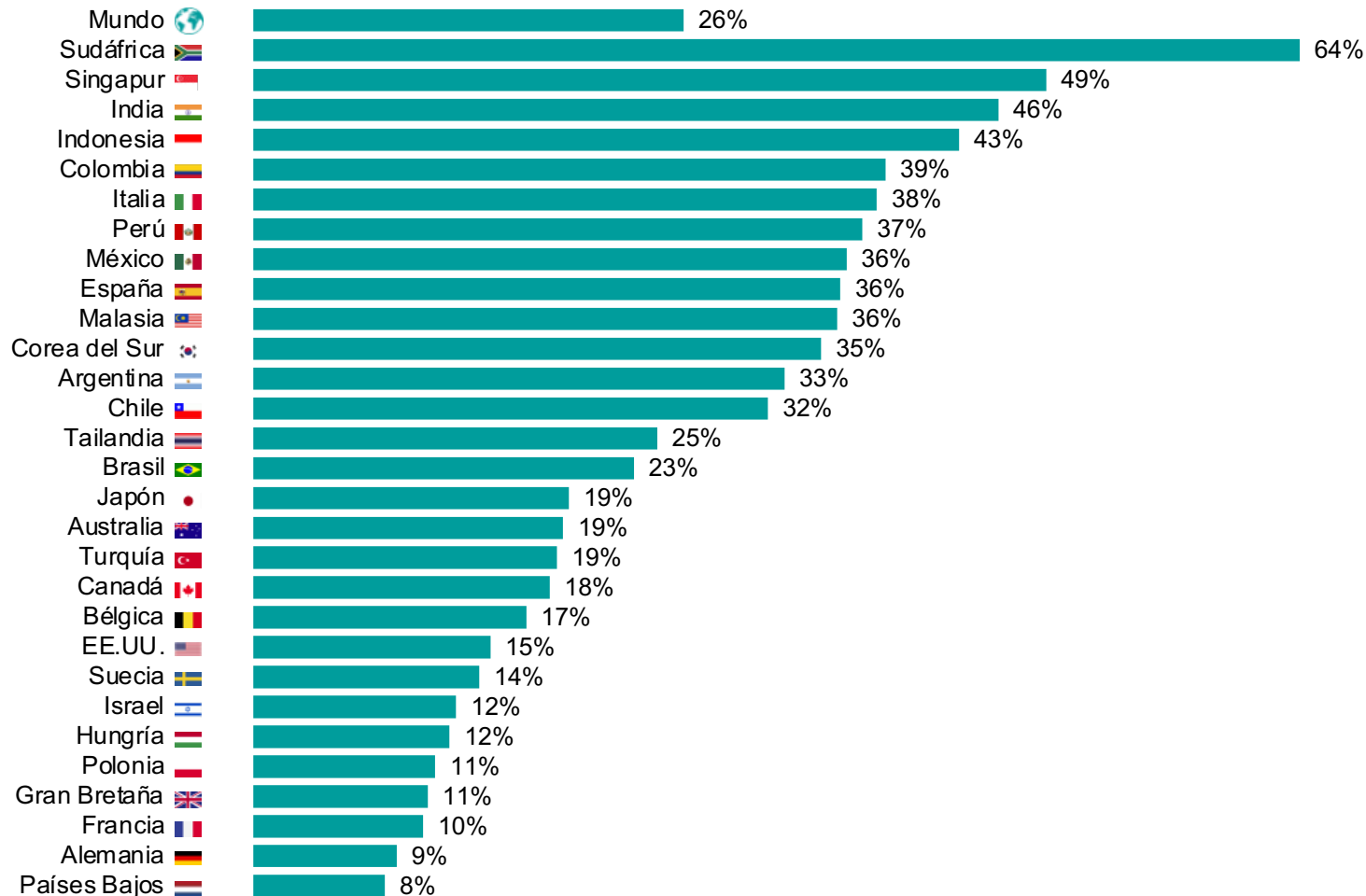
La pobreza y desigualdad social se mantiene sin cambios desde el mes pasado, con algo menos de un tercio (31%) de los encuestados que la consideran preocupante.

Indonesia es el país más preocupado por la pobreza y la desigualdad social por tercer mes consecutivo, con un 44%. También es la segunda preocupación del país, por detrás de la corrupción financiera y política.

Un tercio (32%) de los belgas lo considera un problema importante en su país, lo que supone un aumento de 6pp con respecto al mes pasado. Es la tercera preocupación del país, tras los impuestos y la inflación.

Tres países señalan la pobreza y la desigualdad social como su principal preocupación: Brasil (43%), Países Bajos (40%) y Japón (34%).

4 | DESEMPLEO

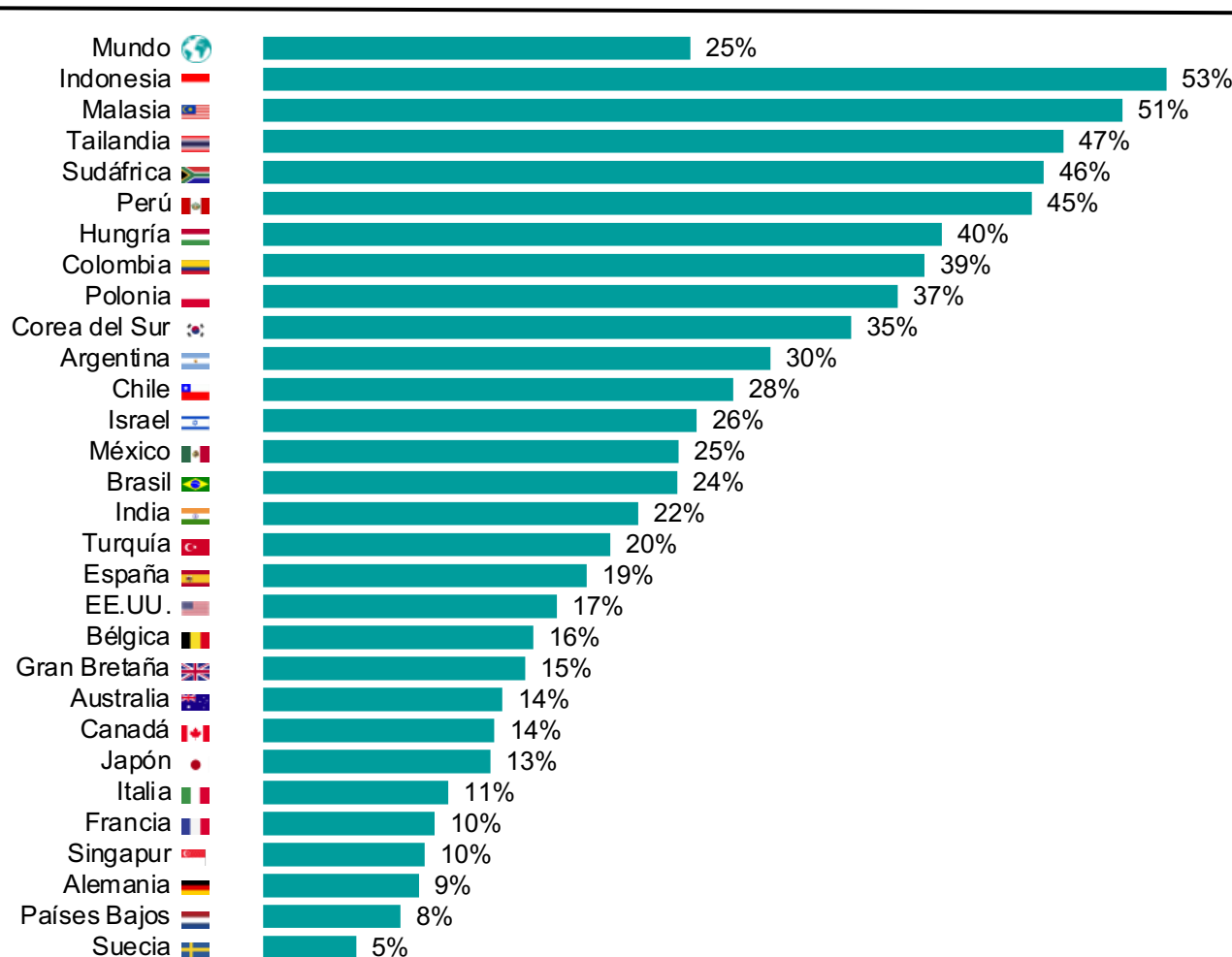


Uno de cada cuatro (26%) en 29 países elige el desempleo como una de las mayores preocupaciones en su país. Este nivel de preocupación no ha variado desde el mes pasado.

La mitad (49%) de los singapurenses sitúan el desempleo como una de sus principales preocupaciones. Esto supone un aumento de 14 puntos porcentuales con respecto al mes pasado y el registro más alto de este año para Singapur en materia de desempleo. Es la segunda mayor preocupación del país, por detrás de la inflación.

India es el tercer país más preocupado. La preocupación también ha aumentado, subiendo 7pp hasta el 46%. Sudáfrica es el país más preocupado por el desempleo, con un 64% que lo considera una preocupación. Los sudafricanos son los más preocupados por este tema desde abril de 2021.

5 | CORRUPCIÓN FINANCIERA/POLÍTICA

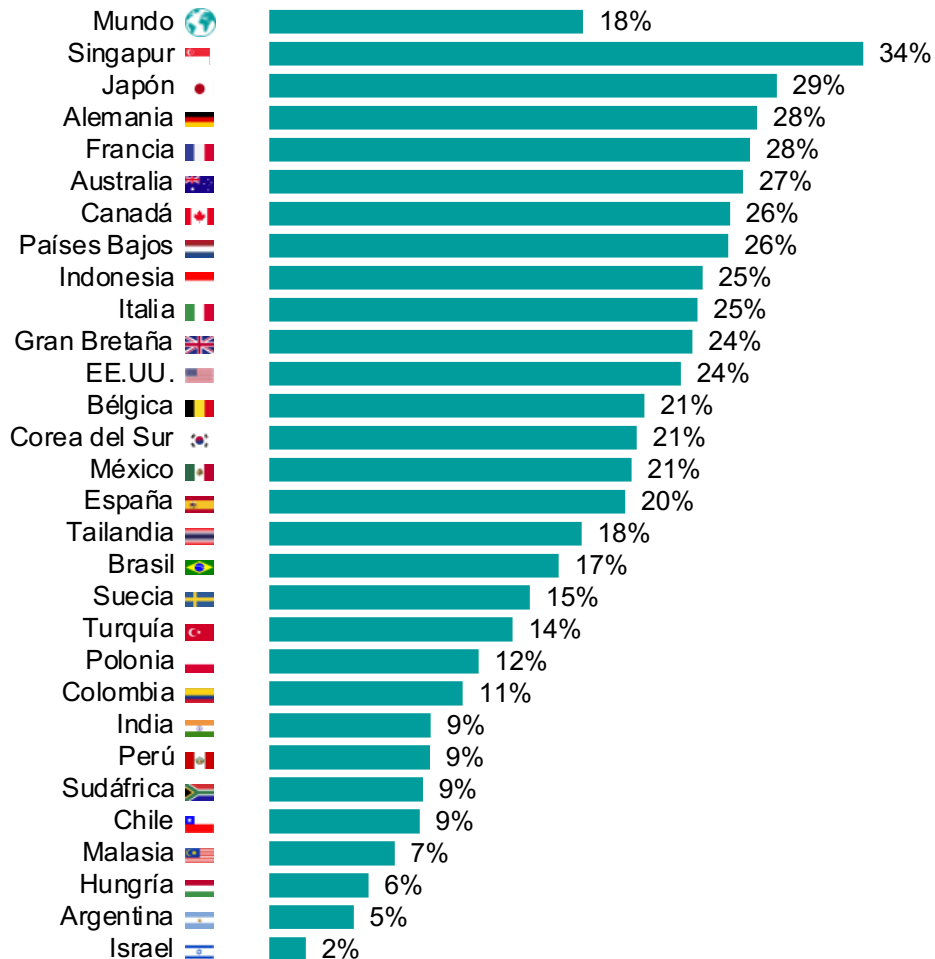


La corrupción financiera/política es la quinta mayor preocupación en nuestra encuesta *What Worries the World*, con uno de cada cuatro (25%) en 29 países que la consideran preocupante.

Indonesia encabeza nuestra lista, con más de la mitad (53%) de los encuestados que afirman que es un problema importante. Es la principal preocupación del país desde agosto de 2022. Malasia (51%), Tailandia (47%) y Colombia (39%) también tienen esta preocupación en lo alto de su lista.

Hungría cuenta ahora con dos quintos (40%) que señalan la corrupción financiera/política, lo que supone un descenso de 6 pp con respecto al mes pasado. Perú también se ha movido en una dirección similar, disminuyendo 6 puntos porcentuales hasta el 45%. Del mismo modo, Chile ha descendido en la lista desde septiembre, con una caída de 8 pp en comparación con septiembre de 2023.

7 | CAMBIO CLIMÁTICO

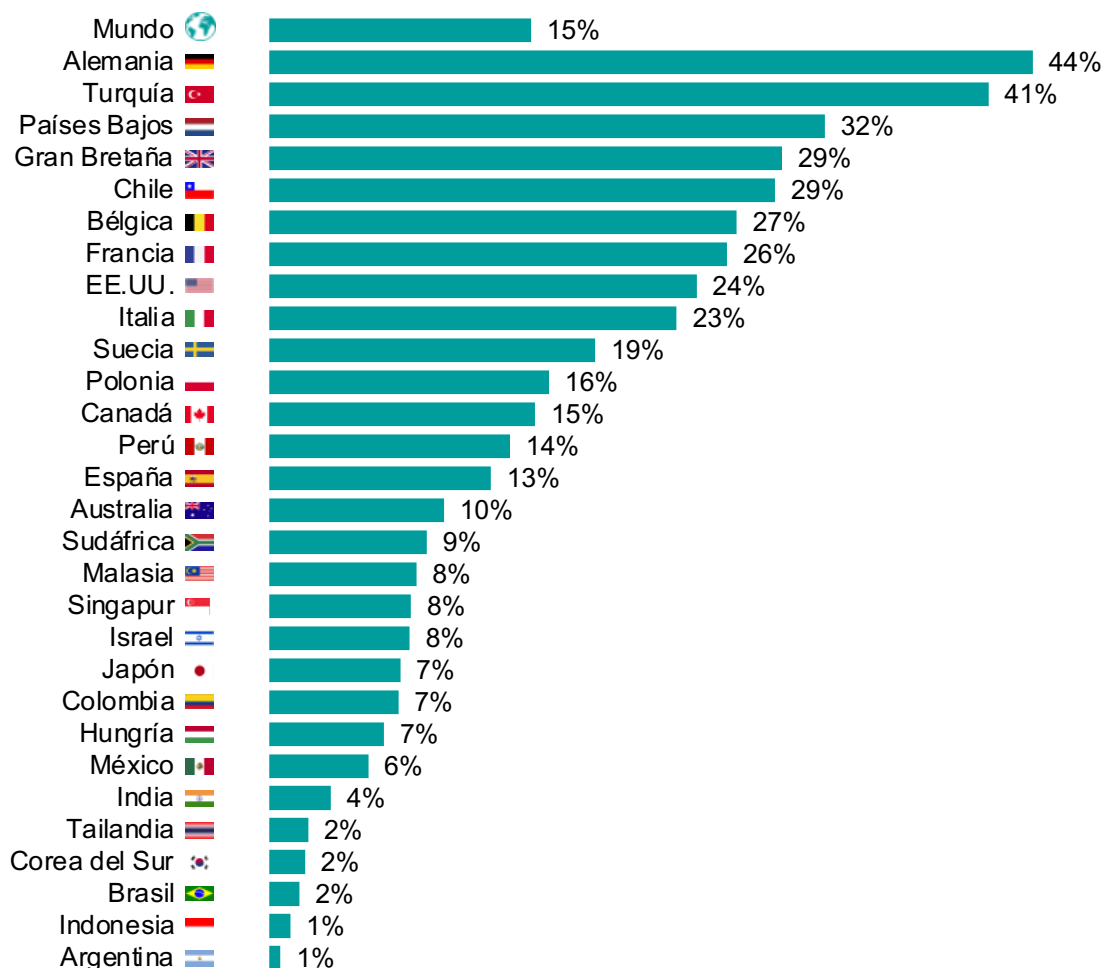


Algo menos de uno de cada cinco (18%) elige el cambio climático como uno de los principales problemas de su país. Ocupa el séptimo lugar en nuestra lista de preocupaciones globales, y se sitúa entre la salud y los impuestos. La preocupación global es un punto porcentual inferior a la del mes pasado y un punto porcentual superior a la de octubre de 2022.

Singapur vuelve a ser el país más preocupado, con un 34%, 3 pp más que el mes pasado. En Japón, el país más preocupado el mes pasado, la preocupación ha descendido 3 pp, con un 29%. Sin embargo, la preocupación en Japón es elevada. Hasta este mes, la preocupación por el cambio climático había ido en aumento en el país durante los últimos seis meses y la preocupación es 6pp mayor que en octubre de 2022.

Otros países que han registrado aumentos notables en comparación con hace 12 meses son México, con un incremento interanual de 8 pp, y Corea del Sur, con un aumento de 4 pp.

9 | CONTROL DE LA INMIGRACIÓN

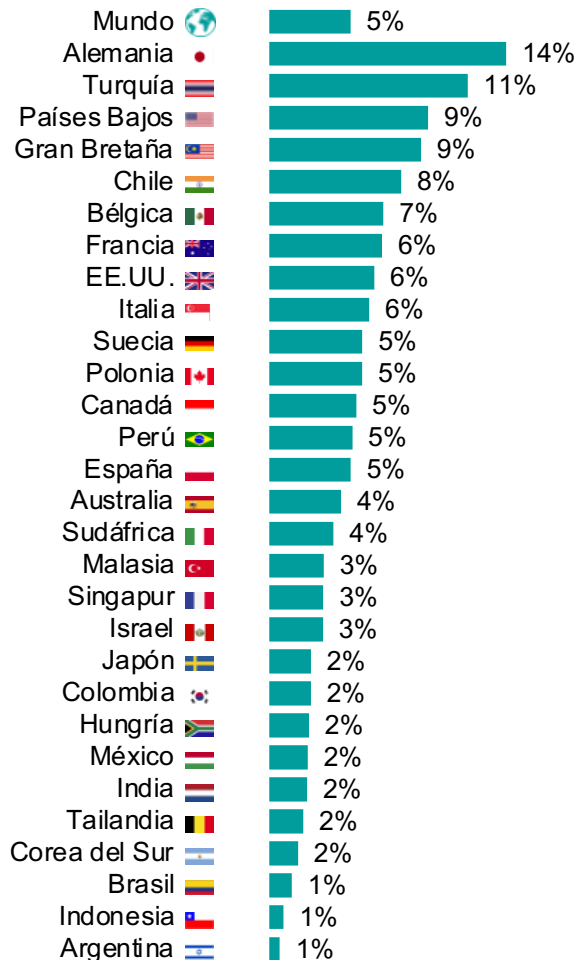


El control de la inmigración ocupa el noveno lugar de 18 preocupaciones en nuestra encuesta *What Worries the World*, con un 15% global que lo elige como problema. Esta cifra es 2 pp superior a la del mes pasado y 4 pp superior a la de octubre de 2022.

La preocupación es mucho mayor en Europa que en otras regiones. Alemania es ahora el país más preocupado, con un 44%. La preocupación ha aumentado 11 pp en comparación con el mes pasado y 26 pp desde octubre de 2022. Este es el nivel más alto de preocupación por la inmigración entre los alemanes desde febrero de 2016, cuando el 47% lo eligió como un problema.

Otros países que han experimentado aumentos notables este mes son Chile (+5pp), EE.UU. (+5pp) y Suecia (+7pp).

17 | CORONAVIRUS (COVID-19)



El coronavirus ocupa el puesto 17 de las 18 preocupaciones recogidas en la encuesta *What Worries the World*. Sólo el 5% lo considera preocupante, y el acceso al crédito (2%) es el único tema que suscita menos inquietud.

La preocupación en 29 países ha aumentado 1 pp este mes. Japón es el país más preocupado por el COVID-19, con un 15%. Tailandia es el segundo, con un 11%.

EE.UU. es el tercer país más preocupado, y el único no asiático entre los cinco primeros, con un 9%. La preocupación por los estadounidenses ha aumentado 3pp en octubre de 2023 en comparación con el mes pasado.

ENFOQUE ECONÓMICO

EL ESTADO DE LA ECONOMÍA EN MI PAÍS

Ipsos lleva a cabo, paralelamente a nuestra encuesta *What Worries the World*, un estudio mensual de *Confianza del Consumidor Global* en 29 países, en el que se hacen preguntas al público sobre la economía y las finanzas, tanto a nivel nacional como personal.

La siguiente sección se basa en algunos de estos datos para proporcionar un contexto adicional al informe de este mes sobre las preocupaciones mundiales. Muestra cómo el público califica el clima económico actual en su país.

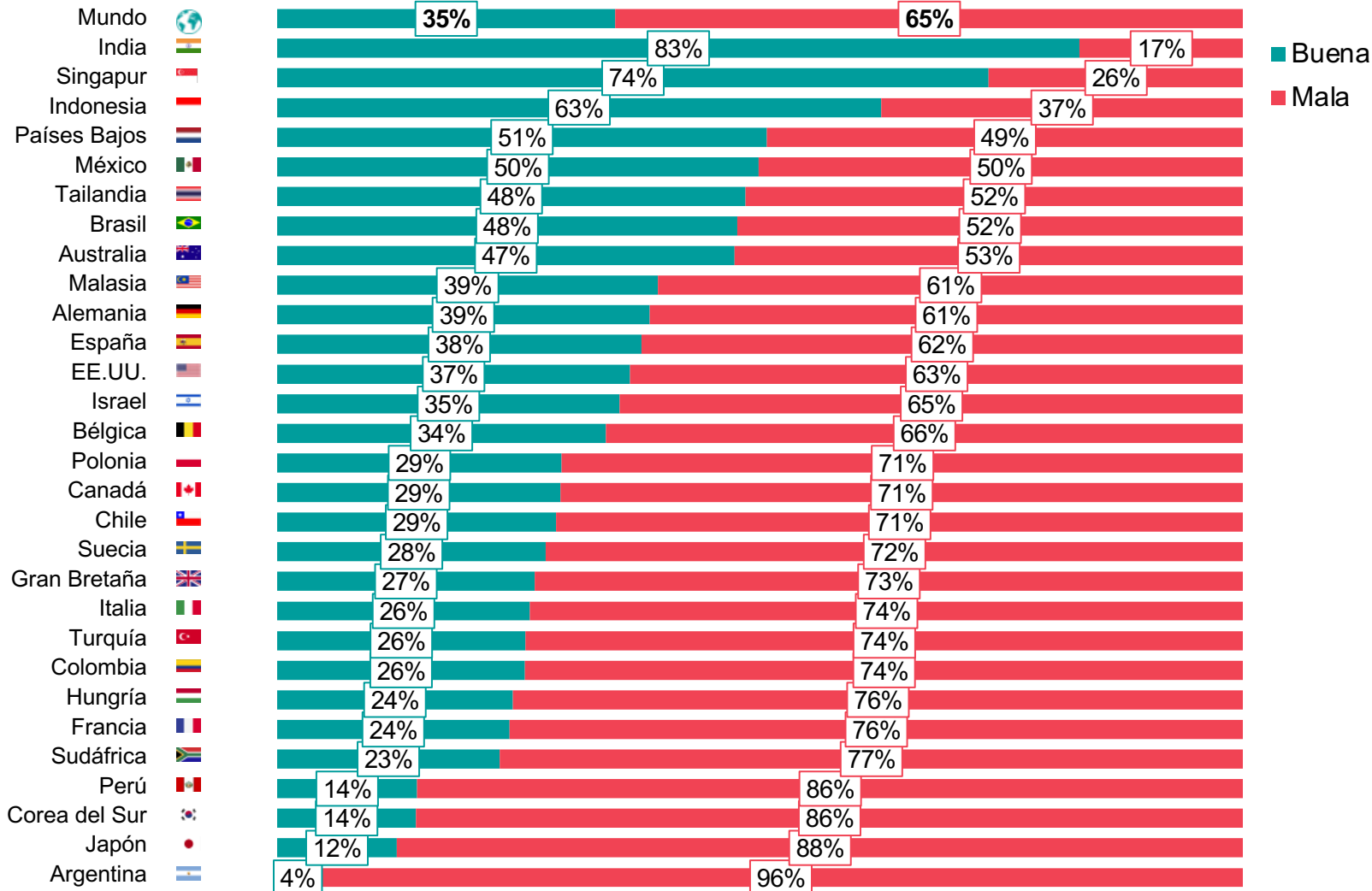
Póngase en contacto con Teodros.Gebrekal@Ipsos.com para obtener más información.



SITUACIÓN ECONÓMICA ACTUAL

Lea más sobre las percepciones de la economía en la encuesta de Confianza del Consumidor Global de Ipsos y explore los datos en el [Portal de Indicadores Económicos Globales de Ipsos](#).

P ¿Cómo describiría la situación económica actual de su país?



Con un aumento intermensual de 9 puntos, la India sigue avanzando en la clasificación, con más de ocho de cada diez (83%) que describen positivamente la economía del país.

Las percepciones económicas positivas han aumentado más desde el mes pasado en Turquía (+9 puntos), Hungría, Chile y Brasil (+7 puntos cada uno).

Mientras tanto, Malasia ha registrado un descenso de 14 puntos, hasta el 39%. Bélgica (-8 puntos) y Canadá (-6 puntos) también registran notables descensos intermensuales.

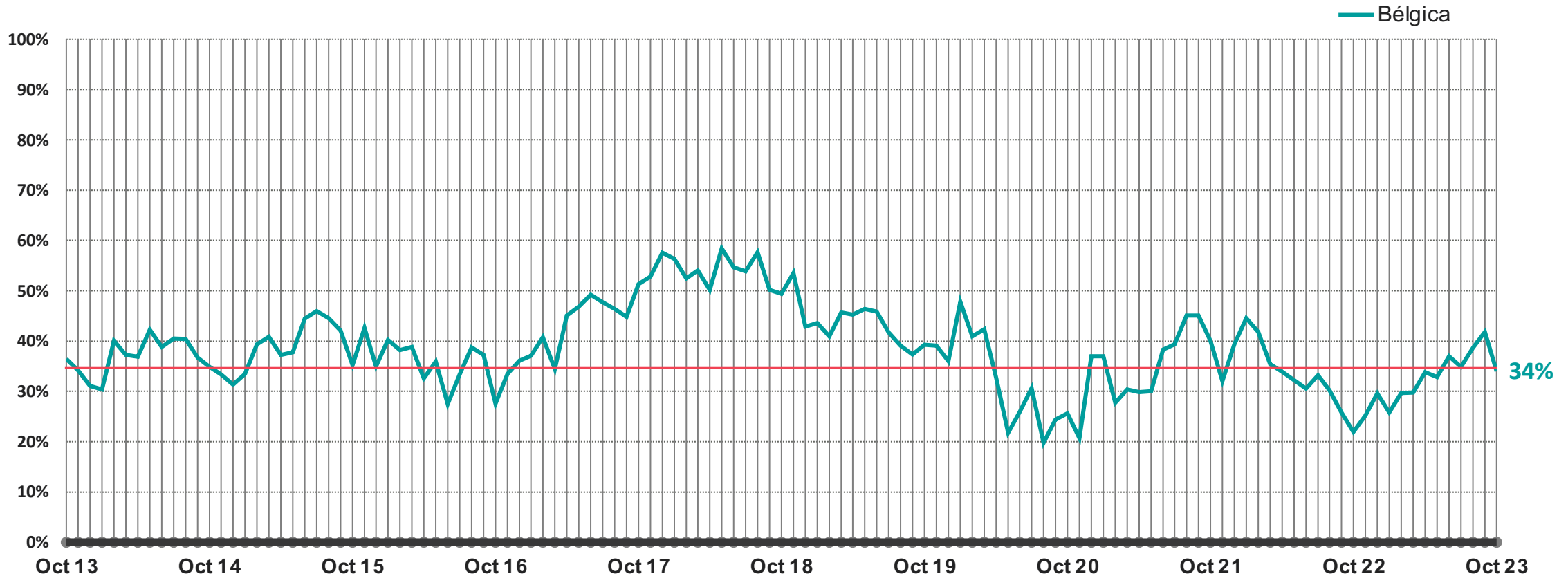
Tras el aumento de las percepciones económicas positivas durante el verano, la puntuación de Suecia ha caído 3 puntos desde el mes pasado, registrando un nuevo mínimo histórico.

El descenso de 6 puntos también hace que Canadá registre su puntuación económica "buena" más baja fuera del momento álgido de la pandemia.

SITUACIÓN ECONÓMICA ACTUAL: BÉLGICA

P ¿Cómo describiría la situación económica actual de su país?
(% 'Muy buena' o 'Algo buena')

La puntuación de "buena" economía de Bélgica ha caído 8pp este mes, su mayor caída intermensual desde noviembre de 2021 (también -8pp).



Base: Muestra representativa c. 500 adultos de 16-74 años en Bélgica, 2013 - 2023.

Fuente: Ipsos Global Advisor. La puntuación global es un Promedio Mundial de Países. Véase la metodología para más detalles.

23 – © Ipsos | What Worries the World

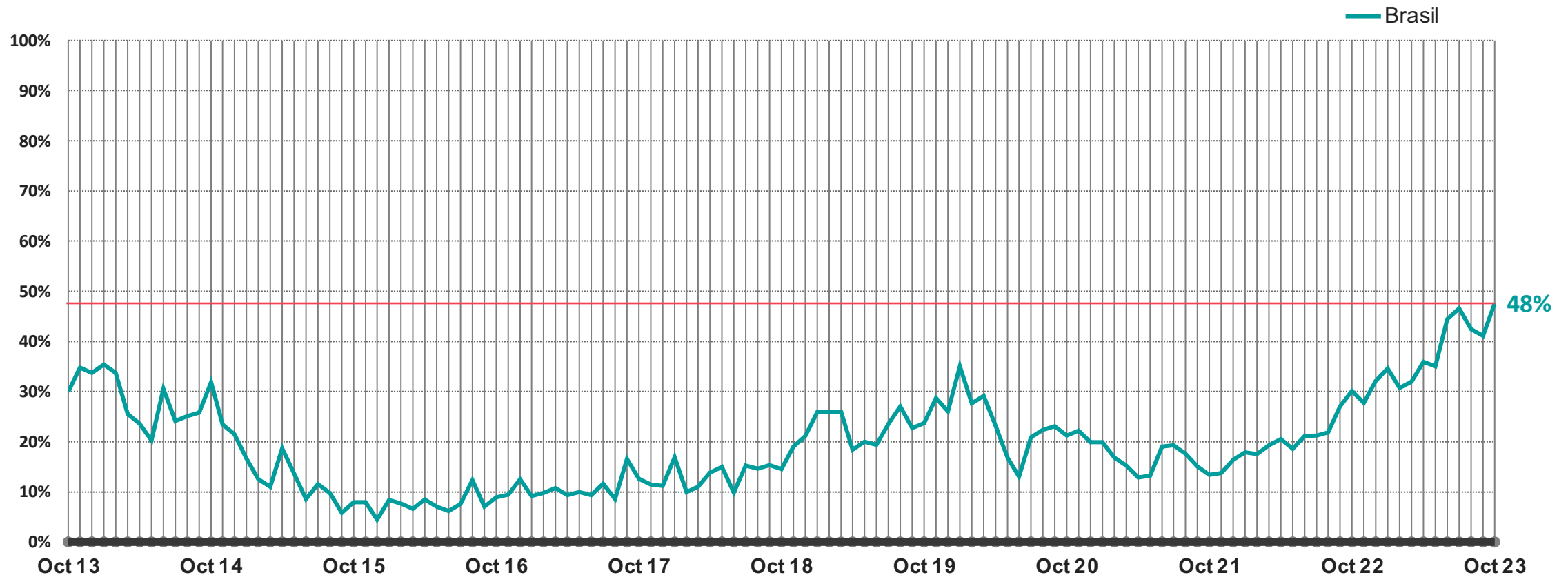
Filtro: País: Mundo | Ola actual: Oct 23



SITUACIÓN ECONÓMICA ACTUAL: BRASIL

La puntuación económica actual de Brasil ha alcanzado un máximo histórico de casi la mitad (48%) en nuestra encuesta.

P ¿Cómo describiría la situación económica actual de su país?
(% 'Muy buena' o 'Algo buena')



Base: Muestra representativa c. 1000 adultos de 16-74 años en Brasil, 2013 - 2023.

Fuente: Ipsos Global Advisor. La puntuación global es un Promedio Mundial de Países. Véase la metodología para más detalles.

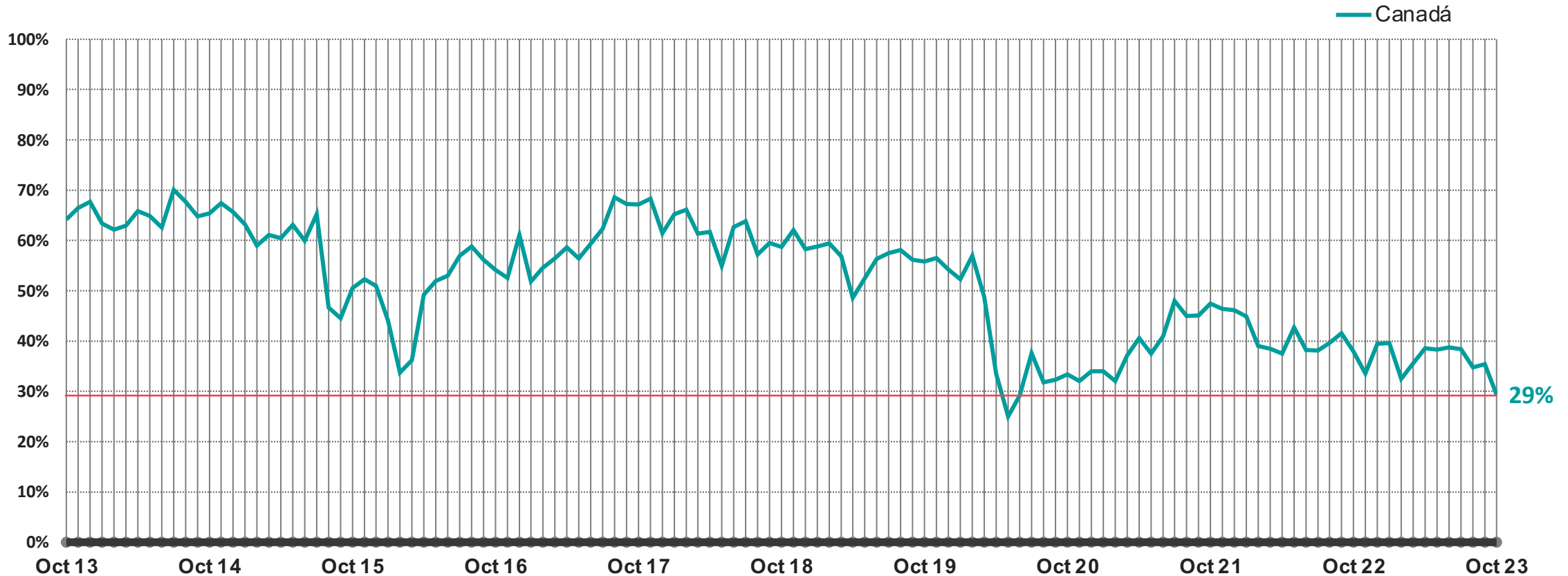
24 – © Ipsos | What Worries the World

Filtro: País: Mundo | Ola actual: Oct 23

SITUACIÓN ECONÓMICA ACTUAL: CANADÁ

P ¿Cómo describiría la situación económica actual de su país?
(% 'Muy buena' o 'Algo buena')

Con una caída de 6 pp, Canadá registra su segunda puntuación más baja de la historia, empatando con junio de 2020 y superada únicamente por mayo de 2020 (25%).



Base: Muestra representativa c. 1000 adultos de 18-74 años en Canadá, 2013 - 2023.

Fuente: Ipsos Global Advisor. La puntuación global es un Promedio Mundial de Países. Véase la metodología para más detalles.

25 – © Ipsos | What Worries the World

Filtro: País: Mundo | Ola actual: Oct 23

SITUACIÓN ECONÓMICA ACTUAL: CHILE

P ¿Cómo describiría la situación económica actual de su país?
(% 'Muy buena' o 'Algo buena')

La percepción económica positiva no ha dejado de aumentar en Chile. Este mes se registra la puntuación más alta del país desde marzo de 2022 (30%).



Base: Muestra representativa c. 500 adultos de 16-74 años en Chile, 2013 - 2023.

Fuente: Ipsos Global Advisor. La puntuación global es un Promedio Mundial de Países. Véase la metodología para más detalles.

26 – © Ipsos | What Worries the World

Filtro: País: Mundo | Ola actual: Oct 23

SITUACIÓN ECONÓMICA ACTUAL: ALEMANIA

Las perspectivas económicas de Alemania no han empeorado desde el mes pasado, pero siguen siendo históricamente bajas.

P ¿Cómo describiría la situación económica actual de su país?
(% 'Muy buena' o 'Algo buena')



Base: Muestra representativa c. 1000 adultos de 16-74 años en Alemania, 2013 - 2023.

Fuente: Ipsos Global Advisor. La puntuación global es un Promedio Mundial de Países. Véase la metodología para más detalles.

27 – © Ipsos | What Worries the World

Filtro: País: Mundo | Ola actual: Oct 23

SITUACIÓN ECONÓMICA ACTUAL: INDIA

Con un aumento de 9 puntos, India registra su puntuación económica "buena" más alta este año.

P ¿Cómo describiría la situación económica actual de su país?
(% 'Muy buena' o 'Algo buena')



Base: Muestra representativa c. 500 adultos de 16-74 años en India, 2013 - 2023.

Fuente: Ipsos Global Advisor. La puntuación global es un Promedio Mundial de Países. Véase la metodología para más detalles.

28 – © Ipsos | What Worries the World

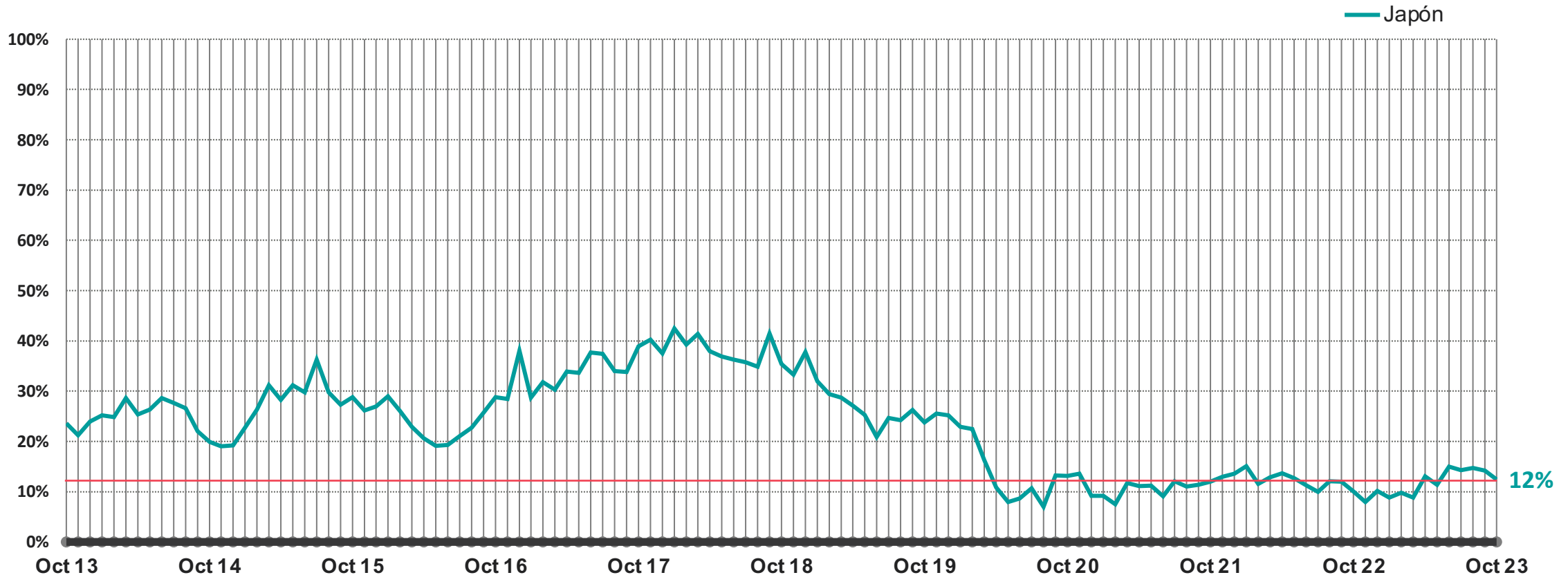
Filtro: País: Mundo | Ola actual: Oct 23



SITUACIÓN ECONÓMICA ACTUAL: JAPÓN

Japón experimentó un repunte en los meses de verano, pero este mes ha caído 2 pp.

P ¿Cómo describiría la situación económica actual de su país?
(% 'Muy buena' o 'Algo buena')



Base: Muestra representativa c. 1000 adultos de 16-74 años en Japón, 2013 - 2023.

Fuente: Ipsos Global Advisor. La puntuación global es un Promedio Mundial de Países. Véase la metodología para más detalles.

29 – © Ipsos | What Worries the World

Filtro: País: Mundo | Ola actual: Oct 23

SITUACIÓN ECONÓMICA ACTUAL: MALASIA

Malasia ha visto disminuir 14 puntos su puntuación de "buena" economía este mes.

P ¿Cómo describiría la situación económica actual de su país?
(% 'Muy buena' o 'Algo buena')



Base: Muestra representativa c. 500 adultos de 16-74 años en Malasia, 2013 - 2023.

Fuente: Ipsos Global Advisor. La puntuación global es un Promedio Mundial de Países. Véase la metodología para más detalles.

30 – © Ipsos | What Worries the World

Filtro: País: Mundo | Ola actual: Oct 23



SITUACIÓN ECONÓMICA ACTUAL: MÉXICO

México sube 6 pp este mes hasta la mitad. Casi alcanza niveles récord.

P ¿Cómo describiría la situación económica actual de su país?
(% 'Muy buena' o 'Algo buena')



Base: Muestra representativa c. 500 adultos de 16-74 años en México, 2013 - 2023.

Fuente: Ipsos Global Advisor. La puntuación global es un Promedio Mundial de Países. Véase la metodología para más detalles.

31 – © Ipsos | What Worries the World

Filtro: País: Mundo | Ola actual: Oct 23



SITUACIÓN ECONÓMICA ACTUAL: SUECIA

P ¿Cómo describiría la situación económica actual de su país?
(% 'Muy buena' o 'Algo buena')

Tras un verano de respiro, las percepciones económicas positivas en Suecia han continuado su descenso constante. Este mes marca un nuevo mínimo histórico.



Base: Muestra representativa c. 500 adultos de 16-74 años en Suecia, 2013 - 2023.

Fuente: Ipsos Global Advisor. La puntuación global es un Promedio Mundial de Países. Véase la metodología para más detalles.

32 – © Ipsos | What Worries the World

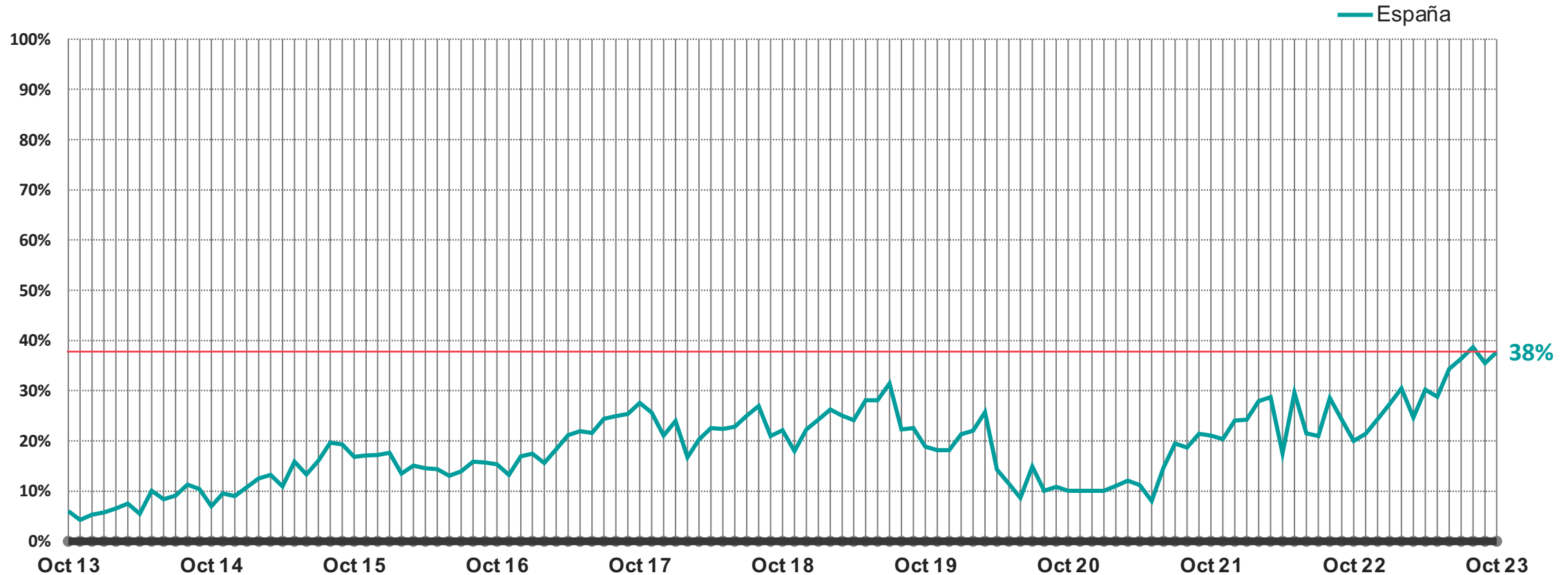
Filtro: País: Mundo | Ola actual: Oct 23



SITUACIÓN ECONÓMICA ACTUAL: ESPAÑA

La puntuación de España ha aumentado 3 pp desde el mes pasado.

P ¿Cómo describiría la situación económica actual de su país?
(% 'Muy buena' o 'Algo buena')



Base: Muestra representativa c. 1000 adultos de 16-74 años en España, 2013 - 2023.

Fuente: Ipsos Global Advisor. La puntuación global es un Promedio Mundial de Países. Véase la metodología para más detalles.

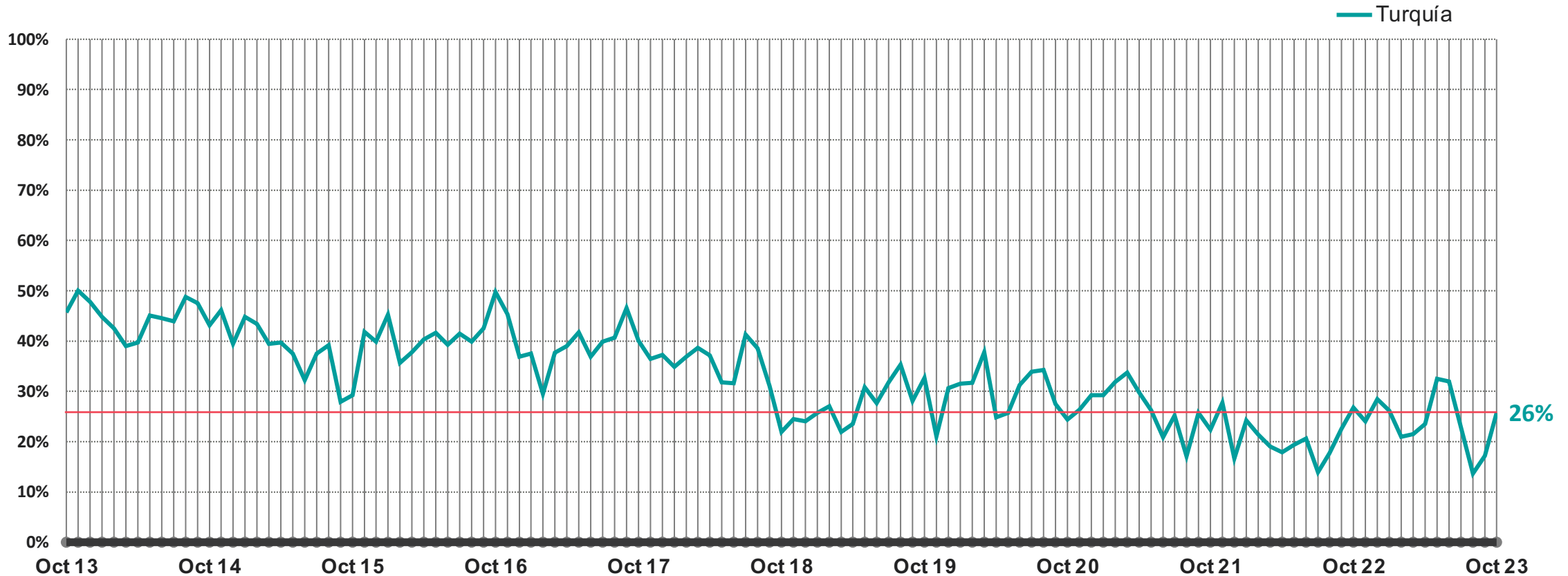
33 – © Ipsos | What Worries the World

Filtro: País: Mundo | Ola actual: Oct 23

SITUACIÓN ECONÓMICA ACTUAL: TURQUÍA

La puntuación de "buena" economía de Turquía ha subido 9 puntos este mes.

P ¿Cómo describiría la situación económica actual de su país?
(% 'Muy buena' o 'Algo buena')



Base: Muestra representativa c. 500 adultos de 16-74 años en Turquía, 2013 - 2023.

Fuente: Ipsos Global Advisor. La puntuación global es un Promedio Mundial de Países. Véase la metodología para más detalles.

METODOLOGÍA

Esta encuesta Global Advisor de 29 países se realizó entre el 22 de septiembre de 2023 y el 6 de octubre de 2023 a través del sistema Ipsos Online Panel entre 20.570 adultos de 18 a 74 años en Canadá, Israel, Malasia, Sudáfrica, Turquía y Estados Unidos; de 20 a 74 años en Indonesia y Tailandia; de 21 a 74 años en Singapur y de 16 a 74 años en el resto de naciones.

El "Promedio Global de Países" refleja el resultado medio de todos los países en los que se realizó la encuesta. No se ha ajustado al tamaño de la población de cada país y no pretende sugerir un resultado total."

La muestra consta de más de 1.000 personas en Alemania, Australia, Bélgica, Brasil, Canadá, España, Francia, Gran Bretaña, Italia, Israel, Japón, México, EE.UU. y Suecia, y más de 500 personas en Argentina, Chile, Colombia, Corea del Sur, Hungría, India, Indonesia, Malasia, Países Bajos, Perú, Polonia, Singapur, Sudáfrica, Tailandia y Turquía.

Las muestras de Alemania, Argentina, Australia, Bélgica, Canadá, Corea del Sur, España, EE.UU., Francia, Gran Bretaña, Hungría, Italia, Japón, Países Bajos, Polonia y Suecia pueden considerarse representativas de la población adulta menor de 75 años de estos países.

Las muestras de Brasil, Chile, Colombia, India, Indonesia, Malasia, México, Perú, Singapur, Sudáfrica, Tailandia y Turquía son más urbanas, más educadas y/o más acomodadas que la población general. Debe considerarse que los resultados de las encuestas de estos mercados reflejan las opiniones del segmento más "conectado" de estas poblaciones.

La ponderación se ha empleado para equilibrar la demografía y garantizar que la composición de la muestra refleje la de la población adulta según los datos del censo más reciente.

La precisión de las encuestas en línea de Ipsos se calcula utilizando un intervalo de credibilidad con una encuesta de 1.000 con una precisión de +/- 3,5 puntos porcentuales y de 500 con una precisión de +/- 5,0 puntos porcentuales. Para más información sobre el uso de intervalos de credibilidad por parte de Ipsos, visite el sitio web de Ipsos.

Cuando los resultados no suman 100 o la "diferencia" parece ser +/-1 más/menos que la real, puede deberse al redondeo, a respuestas múltiples o a la exclusión de respuestas "no sabe" o "no declara".

La publicación de estos resultados se ajusta a la normativa local.