



OFICINA NACIONAL  
DE ESTADÍSTICA E INFORMACIÓN  
República de Cuba



## **TURISMO NACIONAL E INTERNACIONAL. INDICADORES SELECCIONADOS.**

Enero-junio 2021

Edición octubre 2021

**DIRECCIÓN ESTADÍSTICAS BÁSICAS**

**TURISMO NACIONAL E INTERNACIONAL.  
INDICADORES SELECCIONADOS.**

---

Enero - junio 2021

**Octubre 2021**  
"Año 63 de la Revolución"

## ÍNDICE

	<b>Página</b>
<b>Introducción</b>	<b>3</b>
1. Principales indicadores del turismo nacional.	4
1.1 Principales indicadores del turismo nacional.(Gráfico)	4
2. Indicadores de ingresos del turismo nacional.	5
2.1 Estructura de los ingresos del turismo nacional. (Gráfico)	5
3. Indicadores seleccionados de Campismo.	6
3.1 Indicadores seleccionados de Campismo. (Gráfico)	6
4. Principales indicadores del turismo internacional.	7
4.1 Principales indicadores del turismo internacional. (Gráfico)	7
5. Llegada de visitantes internacionales por países, acumulado.	8
5.1 Principales países emisores del turismo. (Gráfico)	8
6. Países con mayor llegada de visitantes.	9
6.1 Países con mayor llegada de visitantes. (Gráfico).	9
7. Llegada de visitantes de la comunidad cubana en el exterior por país de embarque, acumulado.	10
8. Llegada de visitantes internacionales por meses.	11
8.1 Llegada de visitantes por meses en los últimos cinco años. (Gráfico)	11
9. Llegada de visitantes por regiones geográficas.	12
9.1 Llegada de visitantes por regiones geográficas. (Gráfico)	12
10. Llegada de visitantes por edades y sexo.	13
10.1 Llegada de visitantes por edades y sexo. (Gráfico)	13
11. Llegada de visitantes por motivos de viajes.	14
11.1 Llegada de visitantes por motivos de viaje. (Gráfico)	14
12. Ingresos de las entidades turísticas. Internacional	15
12.1 Ingresos de las entidades turísticas. (Gráfico)	15
Abreviaturas y signos convencionales.	16
Definiciones metodológicas.	17

## **INTRODUCCIÓN**

La publicación “**Turismo Nacional e Internacional. Indicadores Seleccionados**” de la Oficina Nacional de Estadística e Información (ONEI), tiene como objetivo mostrar los resultados preliminares de los indicadores fundamentales que miden la actividad de turismo nacional e internacional en el país.

En la misma se muestran los comportamientos de los ingresos, pernoctaciones, la tasa de ocupación, entre otros indicadores de las entidades empresariales atendidas por el MINTUR, Gaviota y Palco, que tienen actividad económica de: alojamiento, comercio minorista, gastronomía, transporte, recreación y otros ingresos. Además incluye: la llegada de visitantes a Cuba según área geográfica, ciudadanía, motivos de viaje, grupo de edades y sexo.

Las fuentes de información utilizadas son: las cifras emitidas por la Dirección de Identificación, Inmigración y Extranjería, además del formulario 1394-09 “Indicadores preliminares de ingresos y alojamiento” y el 1398-10 “Indicadores seleccionados de la actividad turística en el territorio”, correspondiente al Subsistema de Información Estadística Nacional (SIEN) de la ONEI, en el período de enero–junio de 2021.

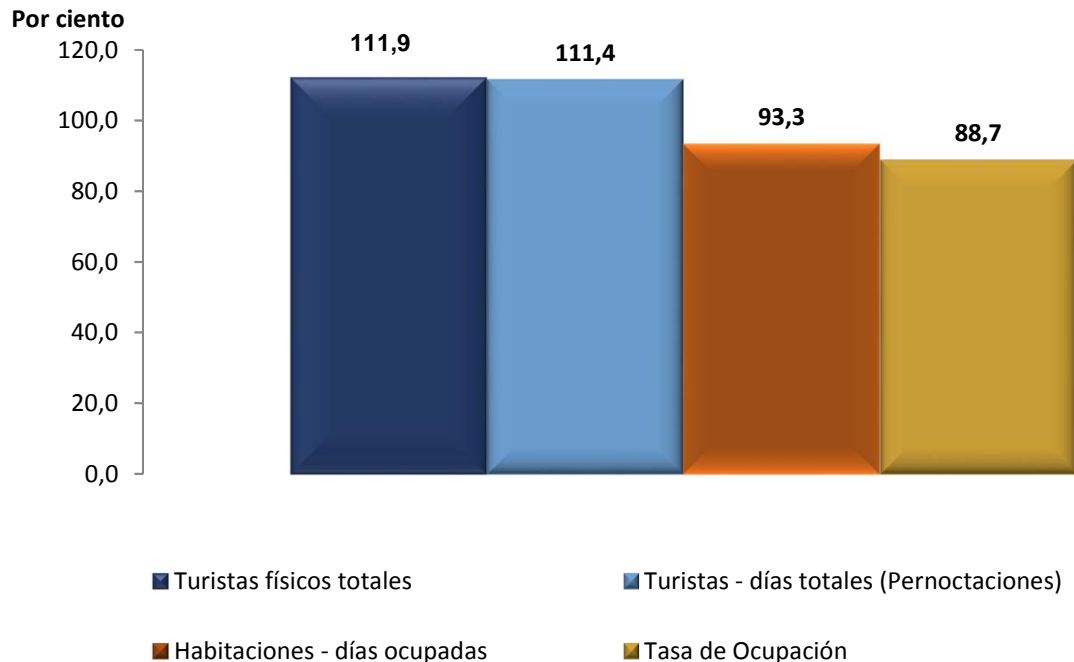
Agradecemos que las observaciones o sugerencias que contribuyan al perfeccionamiento de este servicio estadístico nos sean enviadas a través de [difusion@onei.gob.cu](mailto:difusion@onei.gob.cu).

**1. Principales indicadores del turismo nacional. <sup>(a)</sup>**

INDICADORES	UM	enero - junio		(%)
		2020	2021	21/20
Turistas físicos totales	U	391 311	437 861	111,9
Turistas - días totales (Pernoctaciones)	U	1 516 434	1 689 161	111,4
Habitaciones - días ocupadas	U	839 565	783 104	93,3
Tasa de Ocupación	%	7,1	6,3	88,7

<sup>(a)</sup> Corresponde a las entidades turísticas.

**1.1 Principales indicadores del turismo nacional, enero - junio de 2021**

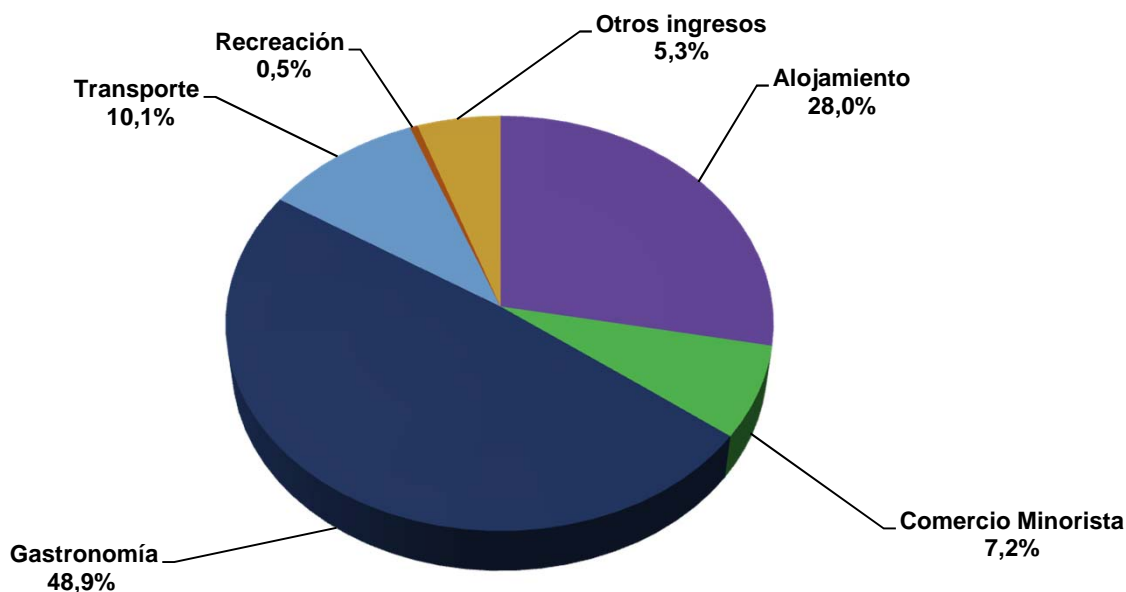


**2. Indicadores de ingresos del turismo nacional.**

Miles de pesos

INDICADORES	enero - Junio	
	2020	2021
<b>Total de Ingresos en Entidades Turísticas</b>	<b>118 151,9</b>	<b>2 993 870,0</b>
Alojamiento	33 287,6	840 025,2
Comercio Minorista	5 018,3	214 707,0
Gastronomía	50 056,2	1 464 771,1
Transporte	20 662,5	301 777,7
Recreación	267,7	14 225,8
Otros ingresos	8 859,6	158 363,2
Ingreso medio por turistas - días totales	77,9	1 694,5

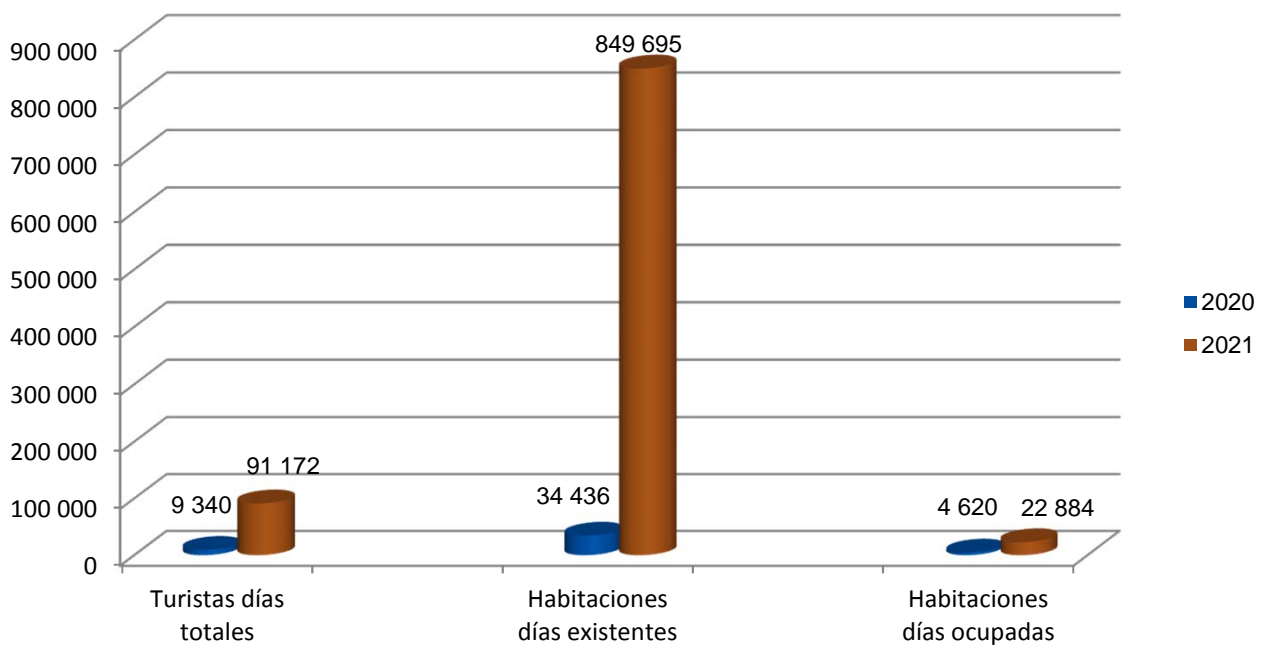
**2.1 Estructura de los ingresos del turismo nacional, enero - junio**



**3. Indicadores seleccionados de Campismo**

CONCEPTO	Unidad	
	enero -junio	
	2020	2021
Turistas días totales	9 340	91 172
Habitaciones días existentes	34 436	849 695
Habitaciones días ocupadas	4 620	22 884

**3.1 Indicadores seleccionados de Campismo**

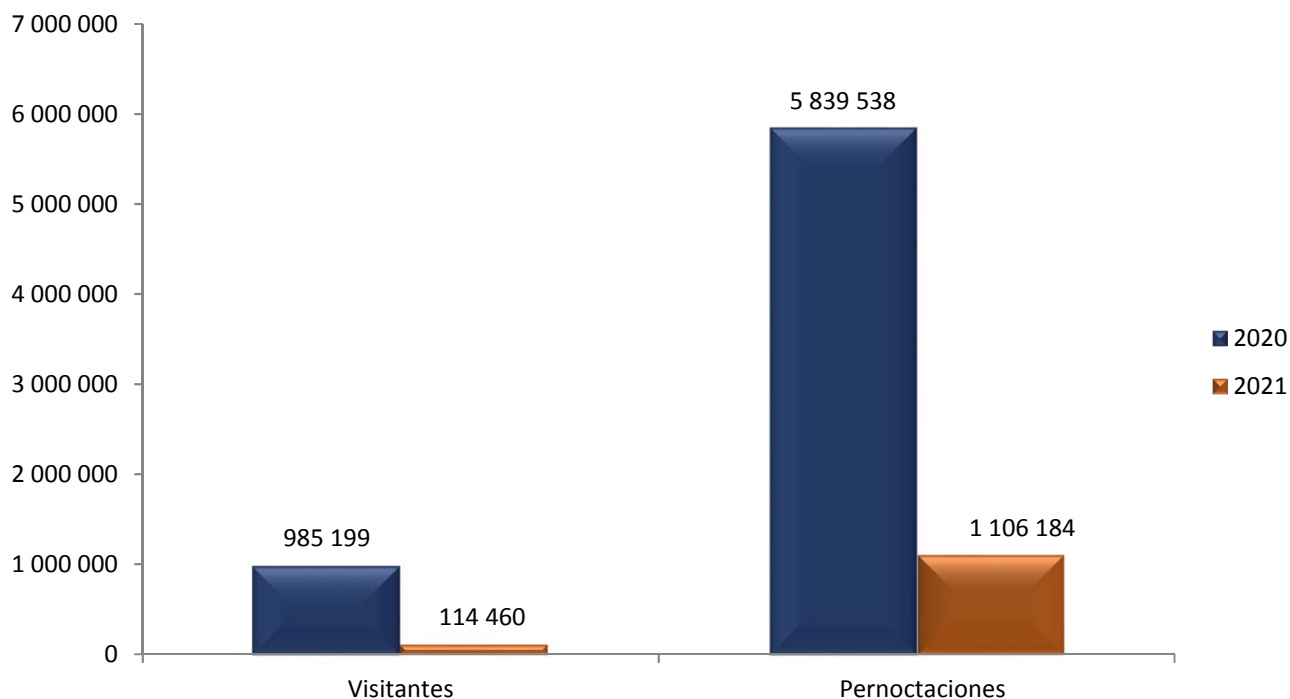


**4. Principales indicadores del turismo internacional. <sup>(a)</sup>**

INDICADORES	UM	enero -Junio		(%) 21/20
		2020	2021	
Visitantes	U	985 199	114 460	11,6
Pernoctaciones	U	5 839 538	1 106 184	18,9
Tasa de Ocupación	%	25,4	5,0	19,7

<sup>(a)</sup> Corresponde a las entidades turísticas.

**4.1 Principales indicadores del turismo internacional.**



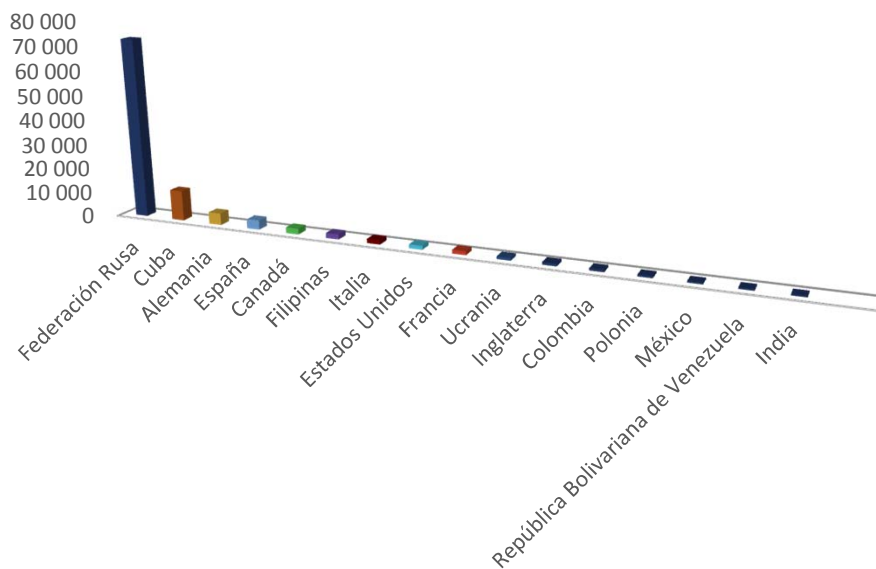


**5. Llegada de visitantes internacionales por países, acumulado.**

Unidad

PAÍSES	enero - junio		(%)
	2020	2021	21/20
<b>TOTAL</b>	<b>985 199</b>	<b>114 460</b>	<b>11,6</b>
Federación Rusa	63 297	72 304	114,2
Comunidad cubana en el exterior	106 940	12 207	11,4
Alemania	39 740	4 719	11,9
España	21 874	3 753	17,2
Canadá	403 620	2 296	0,6
Filipinas	4 764	2 017	42,3
Italia	29 241	1 680	5,7
Estados Unidos	50 527	1 565	3,1
Francia	45 292	1 511	3,3
Ucrania	4 706	1 070	22,7
Inglaterra	17 085	1 061	6,2
Colombia	6 436	901	14,0
Polonia	12 206	778	6,4
México	26 299	597	2,3
República Bolivariana de Venezuela	4 599	559	12,2
India	1 703	456	26,8
Suiza	5 783	424	7,3
Turquía	3 873	319	8,2
Portugal	4 310	288	6,7
Otros	132 904	5 955	4,5

**5.1 Principales países emisores del turismo, enero - junio de 2021**

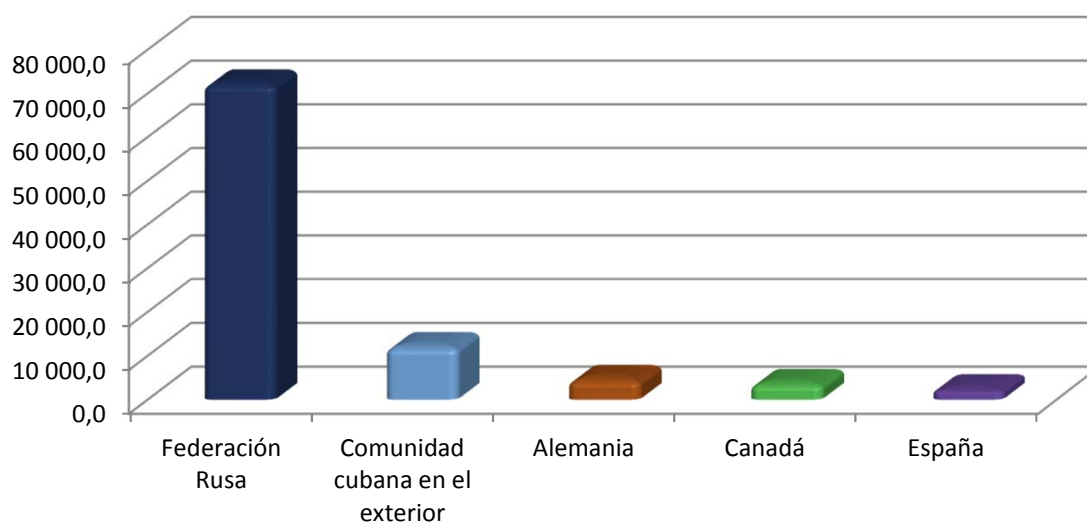


**6. Países con mayor llegada de visitantes, enero -junio**

Unidad

PAÍSES	enero - Junio		Unidad (%) 21/20
	2020	2021	
<b>TOTAL</b>	<b>985 199</b>	<b>114 460</b>	<b>11,6</b>
Federación Rusa	63 297	72 304	114,2
Comunidad cubana en el exterior	106 940	12 207	11,4
Alemania	39 740	4 719	11,9
España	21 874	3 753	17,2
Canadá	403 620	2 296	0,6
Filipinas	4 764	2 017	42,3
Italia	29 241	1 680	5,7
Estados Unidos	50 527	1 565	3,1
Francia	45 292	1 511	3,3
Ucrania	4 706	1 070	22,7
Inglaterra	17 085	1 061	6,2
Colombia	6 436	901	14,0
Polonia	12 206	778	6,4
México	26 299	597	2,3
República Bolivariana de Venezuela	4 599	559	12,2
India	1 703	456	26,8
Suiza	5 783	424	7,3
Turquía	3 873	319	8,2
Portugal	4 310	288	6,7
Otros	132 904	5 955	4,5

**6.1 Países con mayor llegada de visitantes, enero - junio**



**7. Llegada de visitantes de la comunidad cubana en el exterior por país de embarque, acumulado.**

PAÍSES	enero - junio		Unidad
	2020	2021	(%) 21/20
<b>TOTAL</b>	<b>106 940</b>	<b>12 207</b>	<b>11,4</b>
Estados Unidos	94 711	7 258	7,7
España	2 976	2 393	80,4
México	1 510	658	43,6
Francia	463	473	102,2
Panamá	1 616	462	28,6
Bahamas	60	344	573,3
Alemania	889	218	24,5
Canadá	1 793	93	5,2
Federación Rusa	202	71	35,1
Italia	894	54	6,0
Colombia	84	48	57,1
Suiza	252	31	12,3
Jamaica	32	28	87,5
República Dominicana	128	16	12,5
República Bolivariana de Venezuela	408	16	3,9
Argentina	26	13	50,0
Angola	30	13	43,3
Turquía	33	9	27,3
Inglaterra	54	5	9,3
Nicaragua	55	1	1,8
Haití	22	1	4,5
Islas Caimán	83	1	1,2
Antillas Neerlandesas	8	1	12,5
Surinam	6	-	..
Dominica	1	-	..
Trinidad y Tobago	39	-	..
Guyana Británica	14	-	..
Chile	1	-	..
Otros	550	-	..

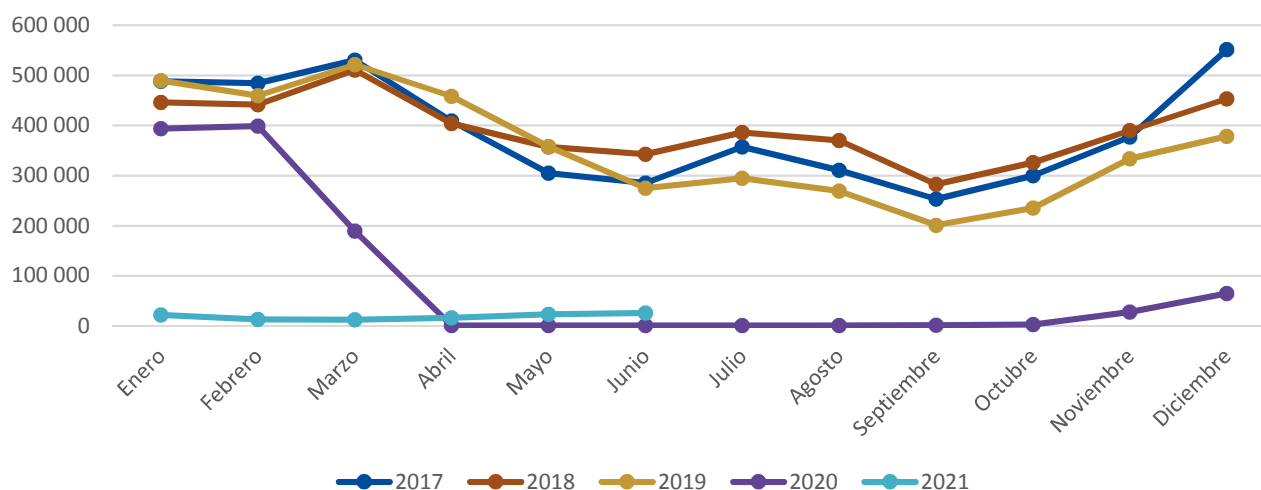
**8. Llegada de visitantes internacionales por meses.**

Unidad

MESES	2020	2021	21/20
Enero	393 660	22 391	5,7
Febrero	398 845	13 220	3,3
<b>Acumulado</b>	<b>792 505</b>	<b>35 611</b>	<b>4,5</b>
Marzo	189 431	12 552	6,6
<b>Acumulado</b>	<b>981 936</b>	<b>48 163</b>	<b>4,9</b>
Abril	1 163	16 549,0	Z
<b>Acumulado</b>	<b>983 099</b>	<b>64 712</b>	<b>6,6</b>
Mayo	1 033	23 527,0	Z
<b>Acumulado</b>	<b>984 132</b>	<b>88 239</b>	<b>9,0</b>
Junio	1 067	26 221,0	Z
<b>Acumulado</b>	<b>985 199</b>	<b>114 460</b>	<b>11,6</b>
Julio	1 474	-	-
<b>Acumulado</b>	<b>986 673</b>	<b>-</b>	<b>-</b>
Agosto	1 310	-	-
<b>Acumulado</b>	<b>987 983</b>	<b>-</b>	<b>-</b>
Septiembre	1 700	-	-
<b>Acumulado</b>	<b>989 683</b>	<b>-</b>	<b>-</b>
Octubre	3 335	-	-
<b>Acumulado</b>	<b>993 018</b>	<b>-</b>	<b>-</b>
Noviembre	27 973	-	-
<b>Acumulado</b>	<b>1 020 991</b>	<b>-</b>	<b>-</b>
Diciembre	64 929	-	-
<b>Acumulado</b>	<b>1 085 920</b>	<b>-</b>	<b>-</b>

(a) Ajustes en los meses

**8.1 Llegada de visitantes enero - junio por meses en los último cinco años**

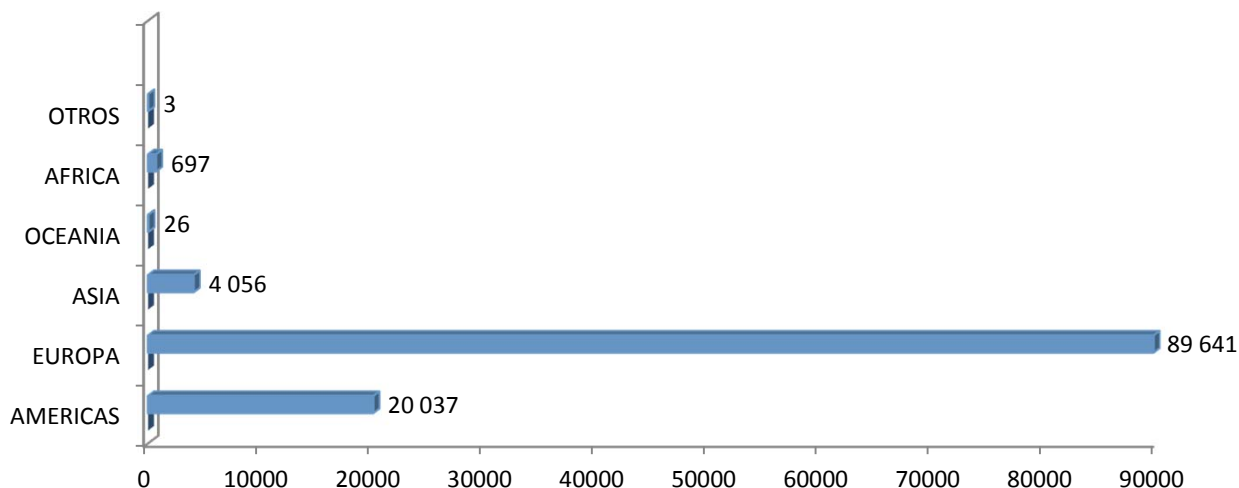


**9. Llegada de visitantes por regiones geográficas.**

Unidad

REGIONES GEOGRÁFICAS	enero - junio		(%)
	2020	2021	21/20
<b>Total</b>	<b>985 199</b>	<b>114 460</b>	<b>11,6</b>
<b>AMERICAS</b>	<b>652 086</b>	<b>20 037</b>	3,1
AMERICA SEPTENTRIONAL	454 159	3 861	0,9
AMERICA CENTRAL	34 915	899	2,6
AMERICA SUR	50 697	2 390	4,7
EL CARIBE	112 315	12 887	11,5
<b>EUROPA</b>	<b>294 872</b>	<b>89 641</b>	30,4
EUROPA ORIENTAL	94 248	74 853	79,4
EUROPA SEPTENTRIONAL	31 645	1 613	5,1
EUROPA OCCIDENTAL	107 578	7 098	6,6
EUROPA MERIDIONAL	61 401	6 077	9,9
<b>ASIA</b>	<b>31 328</b>	<b>4 056</b>	12,9
ASIA ORIENTAL	15 393	345	2,2
ASIA MERIDIONAL	2 498	706	28,3
ASIA CENTRAL	451	53	11,8
ASIA SUDORIENTAL	6 080	2 300	37,8
ASIA OCCIDENTAL	6 906	652	9,4
<b>OCEANIA</b>	<b>3 568</b>	<b>26</b>	0,7
AUSTRALIA Y NUEVA ZELANDIA	3 555	26	0,7
POLINESIA	-	-	-
MELANESIA	11	-	-
MICRONESIA	2	-	-
<b>AFRICA</b>	<b>3 304</b>	<b>697</b>	21,1
AFRICA OCCIDENTAL	532	165	31,0
AFRICA ORIENTAL	245	94	38,4
AFRICA SEPTENTRIONAL	1 284	104	8,1
AFRICA CENTRAL	870	263	30,2
AFRICA MERIDIONAL	373	71	19,0
<b>OTROS</b>	<b>41</b>	<b>3</b>	7,3

**9.1 Llegada de visitantes por regiones geográficas.**



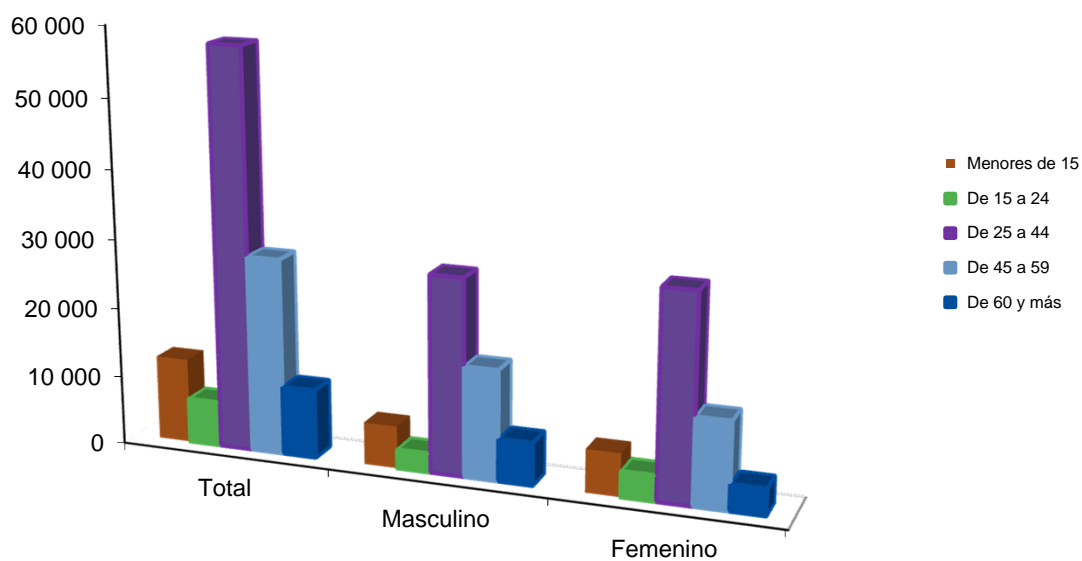
**10. Llegada de visitantes por edades y sexo.**

Unidad

EIDADES	enero - Junio 2021		
	Total	Masculino	Femenino
	<b>114 460</b>	<b>58 905</b>	<b>55 555</b>
Menores de 15	12 234	6 066	6 168
De 15 a 24	6 436	2 740	3 696
De 25 a 44	57 644	28 186	29 458
De 45 a 59	28 246	15 808	12 438
De 60 y más	9 900	6 105	3 795

**10.1 Llegada de visitantes por edades y sexo, enero - junio de 2021**

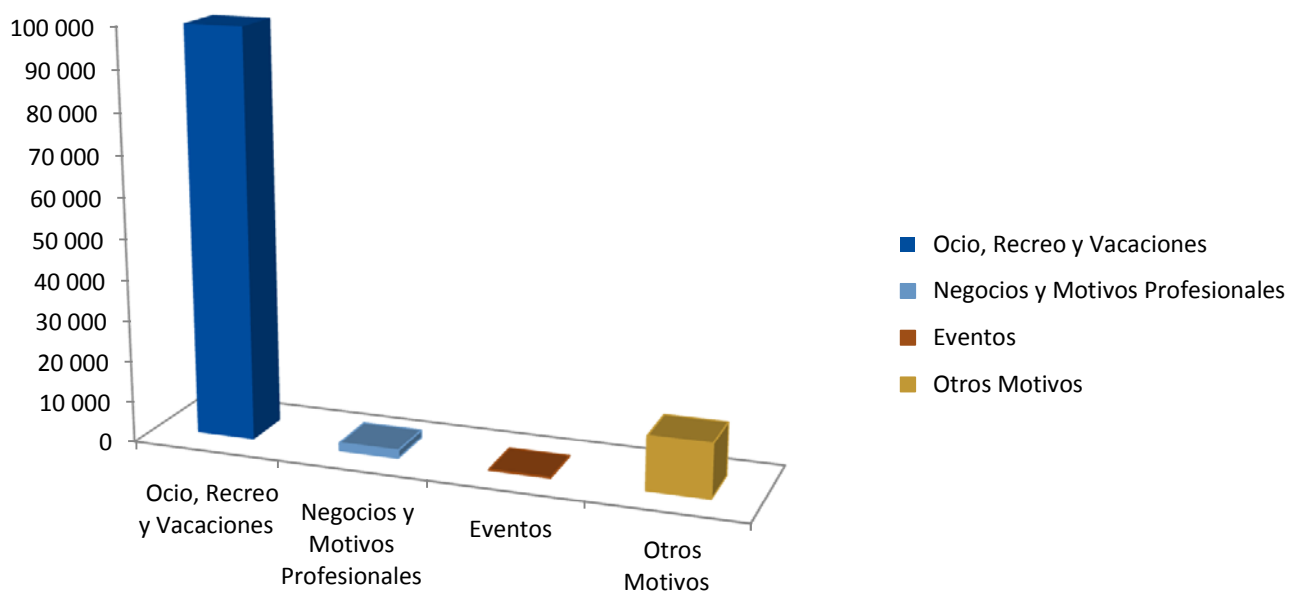
Unidad



**11. Llegada de visitantes por motivos de viaje.**

MOTIVOS	enero - junio		Unidad
	2020	2021	(%) 21/20
<b>TOTAL</b>	<b>985 199</b>	<b>114 460</b>	<b>11,6</b>
Ocio, Recreo y Vacaciones	941 031	99 669	10,6
Negocios y Motivos Profesionales	4 315	1 843	42,7
Eventos	661	45	6,8
Otros Motivos	39 192	12 903	32,9

**11.1 Llegada de visitantes por motivos de viajes, enero - junio**

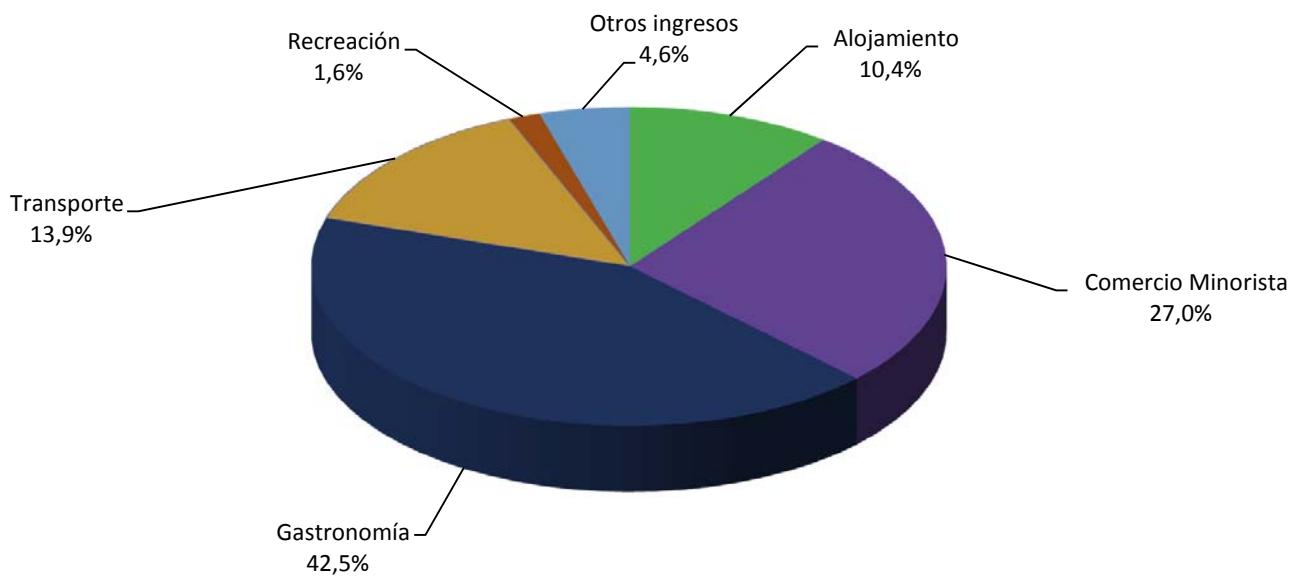


**12. Ingresos de las entidades turísticas. Internacional**

Miles de CUP

INGRESOS	enero - junio	
	2020	2021
<b>Ingresos (Entidades Turísticas)</b>	<b>754 291,0</b>	<b>5 100 242,7</b>
Alojamiento	186 108,6	532 867,6
Comercio Minorista	117 430,0	1 377 267,0
Gastronomía	314 053,9	2 165 326,8
Transporte	51 038,2	709 664,3
Recreación	14 135,1	80 179,5
Otros	71 525,2	234 937,5

**12.1 Ingresos de las entidades turísticas. enero - junio 2021**





## **ABREVIATURAS**

UM	Unidad de Medida
U	Unidad
MCUC	Miles de CUC
CUC	Pesos convertibles
%	Por ciento

## **SIGNOS CONVENCIONALES**

..	Indicador no aplicable
-	Resultado igual a cero

## **DEFINICIONES METODOLÓGICAS**

**Ingresos Turístico Nacional:** Es el total de ingresos por la venta de bienes y servicios por los conceptos de alojamiento, comercio minorista, gastronomía, transporte y recreación entre otros, cuyo pago proviene directamente del turista cubano con residencia permanente en Cuba.

**Turistas físicos totales:** Es el total de huéspedes recibidos en las instalaciones de alojamiento. Se define como huésped a la persona registrada a su llegada a la instalación de alojamiento y que tiene derecho a recibir los servicios que se ofertan en dicha instalación.

Si el huésped sale de una instalación y vuelve a ella durante el mismo período, por ejemplo, después de una gira de una o varias noches, debe computarse como dos usuarios, pero si retiene su habitación mientras realiza la gira, sólo debe registrarse como un usuario.

**Turistas-días totales (Pernoctaciones):** Es la suma día a día de las plazas que han sido ocupadas por los huéspedes nacionales durante un periodo determinado.

**Habitaciones días ocupados:** Se obtiene mediante la suma día a día de las habitaciones que han sido ocupadas por nacionales en el periodo. Se considera ocupada una habitación cuando se reciben ingresos por ella, aunque el huésped no esté físicamente en la misma.

**Ingreso medio por turistas días:** Se calcula de dividir los turistas – días nacionales entre el estimado del gasto medio diario de un turista alojado en el sistema de turismo.

**Tasa de ocupación:** A través de este cálculo se obtiene un índice de ocupación o de utilización de la instalación, que debe ser calculado sobre la base de la capacidad existente en las instalaciones expresadas en habitaciones. Este índice resultará de dividir el número de habitaciones días ocupadas entre las habitaciones días existentes multiplicados por 100.

**Visitantes Internacionales:** Personas que visitan a un país diferente de aquel en el que tienen su lugar de residencia habitual por un período no superior a un año, cuyo motivo principal será con la finalidad de ocio, recreación, negocios u otro motivo personal, y no es el de ejercer una actividad remunerada en el país visitado.

**Llegadas:** Afluencia de visitantes internacionales al país de referencia, donde cada número de llegadas de Visitantes corresponde a un viaje al extranjero y no tiene que ser necesariamente igual al número de personas que viajan. La misma persona, que puede efectuar varios viajes con destino a un país durante determinado Período, será contada cada vez como una nueva llegada.

**Turistas:** Todo visitante que viaja a un país distinto de aquel en el que tiene su residencia habitual, que efectúa una estancia de por lo menos una noche, pero no superior a un año, cuyo motivo principal de la visita no es el de ejercer una actividad remunerada en el país visitado.

**Pernoctaciones:** Número de noches que las personas pasan en los establecimientos de alojamiento. Es la suma día a día de las plazas que han sido ocupadas por los turistas durante un período determinado.

**Tasa de ocupación:** A través del cálculo se obtiene un índice de ocupación o de utilización de la instalación que debe ser calculado sobre la base de la capacidad existente en las instalaciones expresado en habitaciones, este índice resultará de dividir el número de habitaciones-días ocupadas entre las habitaciones-días existentes multiplicada por 100.

**Ingresos en divisas asociados al turismo:** Gastos efectuados en el país de acogida por los visitantes Internacionales, incluido el pago de sus transportes internacionales a las compañías nacionales de transportación. No se incluyen los ingresos que aun cuando se capta en las instalaciones turísticas, no se consideran de la actividad fundamental. Comprende las ventas de materias primas y materiales recuperados, el monto de los ingresos por ventas mayoristas, entre otros conceptos.

**Ocio Recreo y Vacaciones:** Recorrido de lugares de interés, compras, asistencia, acontecimientos deportivos y culturales y de ocio, deportes activos no profesionales, "trekking" y alpinismo, uso de playas, cruceros, juegos de azar, descanso y recreo de las fuerzas armadas, campamentos veraniegos, luna de miel.

**Negocios y motivos profesionales:** Instalaciones de equipo, inspección, compras y ventas por cuenta propia de empresas extranjeras y ventas por cuenta de empresas extranjeras; asistencia a reuniones, conferencias o congresos, ferias comerciales y exposiciones; giras organizadas por los empleadores como incentivo; dar conferencias o conciertos; organización de viajes turísticos; establecimiento de contratos de alojamiento y transporte, trabajo como guías y otros profesionales, misiones oficiales, incluido el personal diplomático militar o de organizaciones internacionales, excepto las personas destinadas en el país visitado en el desempeño de sus funciones; estudios, educación e investigación remunerados, como permisos sabático de la universidades; cursos de idiomas, profesionales o de otro en relación con la actividad de negocios o profesional del visitantes y en apoyo de ella.



**Teléfono:** (+53) 7 830 01 65

**Correo electrónico:** [difusion@onei.gob.cu](mailto:difusion@onei.gob.cu)

**Dirección:** Calle Paseo No. 60 e/ 3ra y 5ta, Vedado,  
Plaza de la Revolución, La Habana, Cuba.