

Τα αποτελέσματα παρουσιάζονται σε επίπεδο συνολικού δείγματος. Τα διαχρονικά στοιχεία, οι αναλύσεις σε σημαντικά υποκοινά (πχ δημογραφικά στοιχεία, ψηφοφόροι κομμάτων κλπ) και συγκεκριμένες ερωτήσεις συμπεριλαμβάνονται στην πλήρη έκθεση της έρευνας/μελέτης

8. ΕΚΛΟΓΙΚΗ ΣΥΜΠΕΡΙΦΟΡΑ



8. ΕΚΛΟΓΙΚΗ ΣΥΜΠΕΡΙΦΟΡΑ

(ΣΥΛΛΟΓΗ ΣΤΟΙΧΕΙΩΝ: 1^η – 9^η Δεκεμβρίου 2022)

I. Παράσταση νίκης

II. ΝΔ ή ΣΥΡΙΖΑ θα θέλατε να κερδίσει/ θα σας ενοχλούσε αν κερδίσει

IIIΑ. Πολιτική επιλογή ΝΔ : Καλύτερη λύση ή Αναγκαίο κακό;

IIIΒ. Πολιτική επιλογή ΣΥΡΙΖΑ : Καλύτερη λύση ή Αναγκαίο κακό;

IIIΓ. Πολιτική επιλογή ΝΔ : «Μπορεί να το κάνω για να μην κερδίσει ο ΣΥΡΙΖΑ»

IIIΔ. Πολιτική επιλογή ΣΥΡΙΖΑ : «Μπορεί να το κάνω για να μην κερδίσει η ΝΔ»

IV. Κόμμα που θα στεναχωριόσασταν αν δεν υπήρχε αύριο στην πολιτική σκηνή του τόπου

V. Πρόθεση ψήφου Βουλευτικών Εκλογών



ΤΑΥΤΟΤΗΤΑ ΤΗΣ ΕΡΕΥΝΑΣ

A. ΕΠΩΝΥΜΙΑ ΕΤΑΙΡΕΙΑΣ: MRB HELLAS S.A. (αριθμός μητρώου ΕΣΡ:3)

B. ΕΝΤΟΛΕΑΣ ΤΗΣ ΔΗΜΟΣΚΟΠΗΣΗΣ: Συνδρομητική Έρευνα από το 1987 μέχρι σήμερα

Γ. ΣΚΟΠΟΣ ΤΗΣ ΔΗΜΟΣΚΟΠΗΣΗΣ: Αποτύπωση της πολιτικής συμπεριφοράς των ψηφοφόρων

Δ. ΙΔΙΑΙΤΕΡΑ ΧΑΡΑΚΤΗΡΙΣΤΙΚΑ ΔΕΙΓΜΑΤΟΣ

ΦΥΛΟ: Άνδρες 49% - Γυναίκες 51%

ΗΛΙΚΙΑ: 17 και άνω, που έχουν εκλογικά δικαιώματα

Ε. ΜΕΓΕΘΟΣ ΔΕΙΓΜΑΤΟΣ: 2.000 άτομα

ΓΕΩΓΡΑΦΙΚΗ ΚΑΛΥΨΗ: Πανελλαδική (Αθήνα, Θεσσαλονίκη, Αστικές, Ημιαστικές, Αγροτικές περιοχές)

ΣΤ. ΧΡΟΝΙΚΟ ΔΙΑΣΤΗΜΑ ΣΥΛΛΟΓΗΣ ΣΤΟΙΧΕΙΩΝ: 1^η έως 9^η Δεκεμβρίου 2022

Ζ. ΜΕΘΟΔΟΣ ΔΕΙΓΜΑΤΟΛΗΨΙΑΣ:

Συνεντεύξεις δια ζώσης : Στοιματοποιημένα πανελλαδική δειγματοληψία. Η στρωματοποίηση έχει ως αρχικό σημείο αναφοράς 11 γεωγραφικά διαμερίσματα (Αθήνα (ΜΠΠ.) - Θεσσαλονίκη (Μ.Π.) - Λοιπή Στερέα - Πελοπόννησος - Ήπειρος - Θεσσαλία - Λοιπή Μακεδονία - Θράκη - Κρήτη - Νήσοι Αιγαίου - Νήσοι Ιονίου). Το σχεδιασθέν δείγμα κατανέμεται στη χώρα λαμβάνοντας υπ' όψη πλήρως την αναλογική αντιπροσωπευτικότητα ως προς την **ομοιογένεια** και τα πληθυσμιακά χαρακτηριστικά. Εσωτερικά σε κάθε πόλη / περιοχή επιλέγονται τυχαία αντίστοιχα σημεία εκκίνησης ώστε να τηρούνται: ο μέγιστος αριθμός συνεντεύξεων (10) ανά σημείο και αντιπροσωπευτικότητα ως προς τον πληθυσμό της περιοχής. Ως προς το φύλο και την ηλικία ελέγχονται και τηρούνται ποσοστώσεις με βάση τα στοιχεία της απογραφής από την ΕΣΥΕ.

Συνεντεύξεις CAWI : Οι ερωτώμενοι επιλέγονται με αξιοποίηση του αντιπροσωπευτικού της Χώρας panel της **Cint** (Διεθνής Εταιρία - 385.000 μέλη panel στην Ελλάδα που είναι το μεγαλύτερο panel της Χώρας). Και σε αυτήν την δειγματοληψία έχουν τηρηθεί οι Δημογραφικές προδιαγραφές που εξασφαλίζουν και συμπληρώνουν την αντιπροσωπευτικότητα του συνολικού δείγματος. Αυτή η προσέγγιση έχει ξεκινήσει από την μέτρηση 64η (Ιούλιος 2020).



Η. ΜΕΘΟΔΟΣ ΣΥΛΛΟΓΗΣ ΤΩΝ ΣΤΟΙΧΕΙΩΝ:

Ποσοτική έρευνα με τη χρήση μικτής μεθοδολογίας:

- I) Face to face προσωπικές συνεντεύξεις με χρήση δομημένου ερωτηματολογίου & κάλπης στα σπίτια των ερωτώμενων
- II) Computer Assisted Web Interviews με χρήση δομημένου ερωτηματολογίου

Θ. ΤΥΠΙΚΟ ΣΤΑΤΙΣΤΙΚΟ ΣΦΑΛΜΑ:

Τα ελάχιστα στατιστικά σφάλματα των πασοστών πρόθεσης ψήφου είναι για τις βουλευτικές εκλογές ΝΕΑ ΔΗΜΟΚΡΑΤΙΑ: ±1,98%, ΣΥΡΙΖΑ: ±1,85%

Ι. ΒΑΣΕΙΣ ΑΝΑΛΥΣΕΙΣ ΤΟΥ ΔΕΙΓΜΑΤΟΣ:

Οι κεντρικές αναλύσεις έχουν γίνει στους παράγοντες :

- Άνδρες → 971
- Γυναίκες → 1029
- 17-24 ετών → 212
- 25-34 ετών → 344
- 35-44 ετών → 368
- 45-54 ετών → 330
- 55-64 ετών → 284
- 65+ ετών → 462
- Ψηφοφόροι ΝΔ Ιούλιος 2019 → 652
- Ψηφοφόροι ΣΥΡΙΖΑ Ιούλιος 2019 → 518
- Ψηφοφόροι ΚΙΝΑΛ Ιούλιος 2019 → 134
- Ψηφοφόροι ΚΚΕ Ιούλιος 2019 → 88
- Ψηφοφόροι ΕΛΛΗΝΙΚΗ ΛΥΣΗ Ιούλιος 2019 → 57
- Ψηφοφόροι ΜΕΡΑ 25 Ιούλιος 2019 → 56
- Σύνολο Αδιευκρίνιστης Ψήφου Σήμερα → 301

Οι αναλύσεις σε βάσεις κάτω των 100 ατόμων είναι ενδεικτικές.

ΙΑ. ΠΑΡΑΜΕΤΡΟΙ ΣΤΑΤΙΣΤΙΚΗΣ ΣΤΑΘΜΙΣΗΣ: Το συνολικό δείγμα σταθμίζεται ως προς Φύλο, Ηλικία, Περιοχή κατοικίας και Βουλευτικές Εκλογές Ιουλίου 2019.

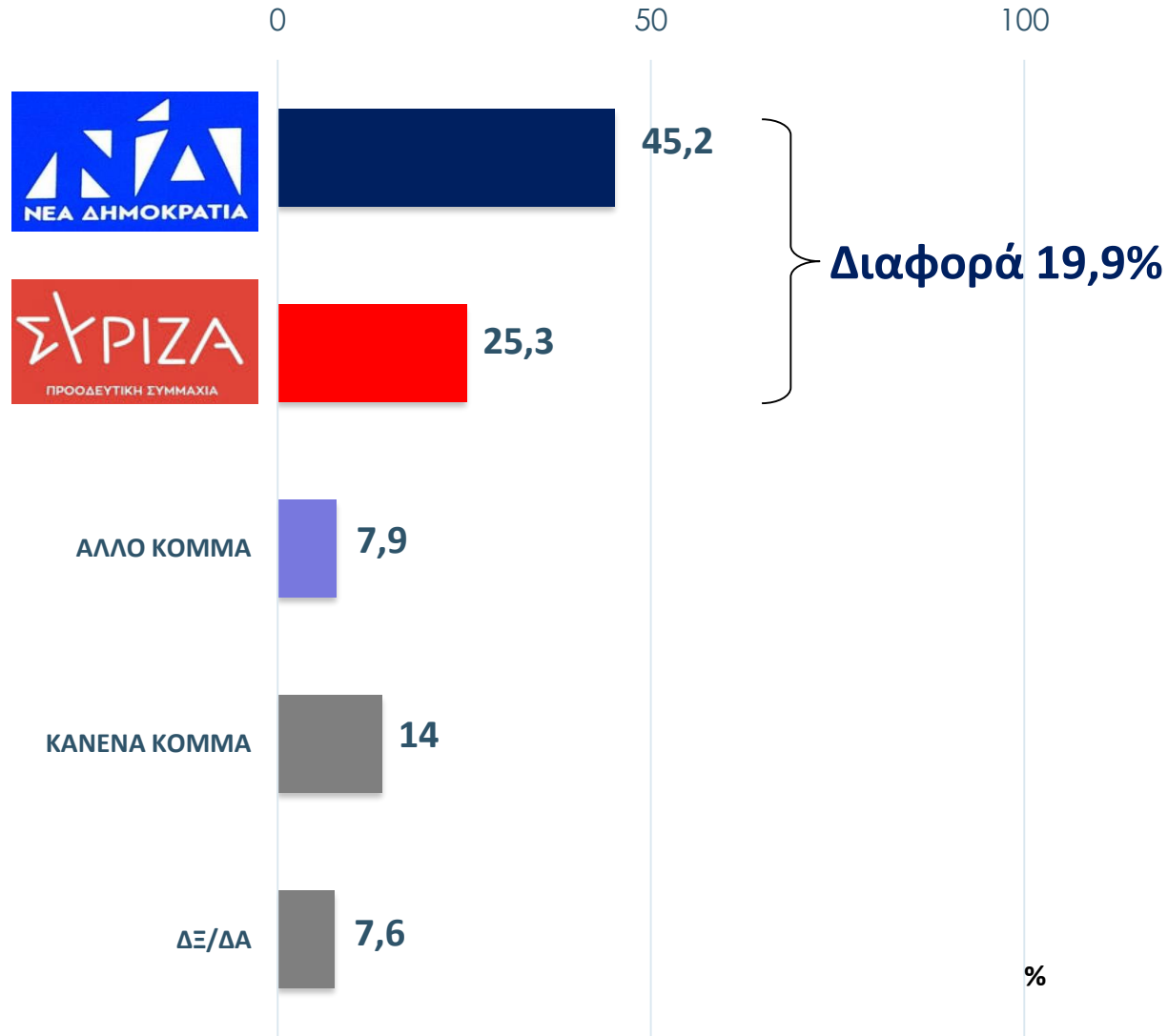
8. ΕΚΛΟΓΙΚΗ ΣΥΜΠΕΡΙΦΟΡΑ

1. Παράσταση νίκης



I. Παράσταση νίκης κόμματος σε βουλευτικές εκλογές

Ανεξάρτητα από τις κομματικές σας προτιμήσεις, ποιο κόμμα πιστεύετε ότι θα κερδίσει στις επερχόμενες Βουλευτικές Εκλογές;
Σύνολο ερωτηθέντων (N=2000)



8. ΕΚΛΟΓΙΚΗ ΣΥΜΠΕΡΙΦΟΡΑ

II. ΝΔ ή ΣΥΡΙΖΑ θα θέλατε να κερδίσει/ θα σας ενοχλούσε αν κερδίσει

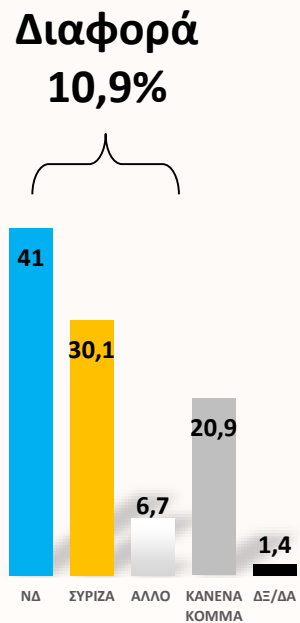


II. ΝΔ ή ΣΥΡΙΖΑ θα θέλατε να κερδίσει;

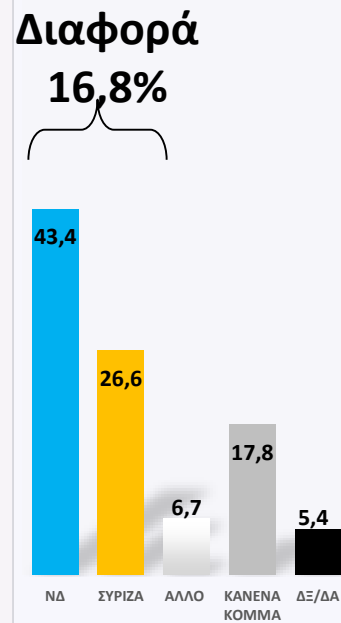
Και ποιο από τα δύο κόμματα ΝΔ ή ΣΥΡΙΖΑ θα θέλατε να κερδίσει έστω και με μια ψήφο διαφορά στις επερχόμενες Βουλευτικές Εκλογές;
Σύνολο ερωτηθέντων (N=2000)

ΚΟΜΜΑ ΠΟΥ ΘΑ ΘΕΛΑΤΕ ΝΑ ΚΕΡΔΙΣΕΙ ΕΣΤΩ ΚΑΙ ΜΕ ΜΙΑ ΨΗΦΟ ΔΙΑΦΟΡΑ

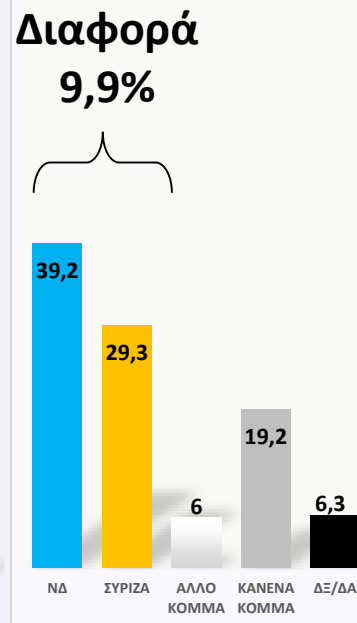
Μέτρηση ΔΕΚ. 2019



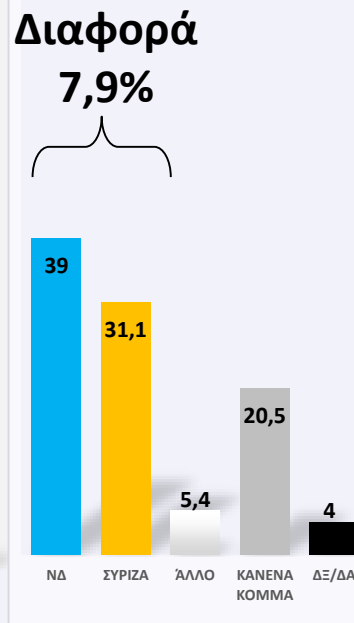
Μέτρηση ΙΟΥΝΙΟΥ 2020



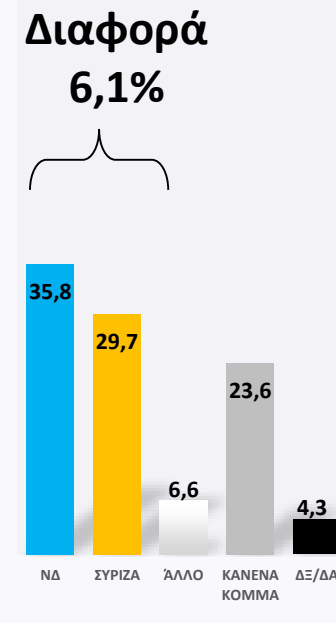
Μέτρηση ΔΕΚ. 2020



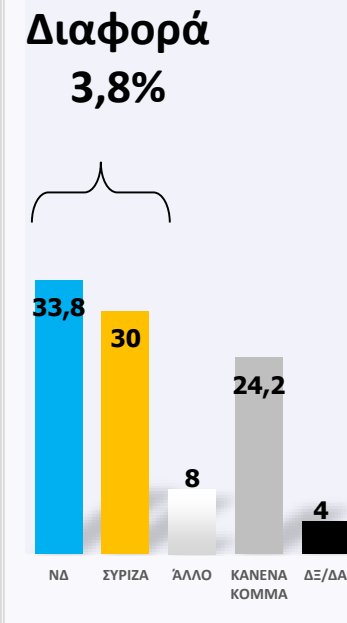
Μέτρηση ΙΟΥΝΙΟΥ 2021



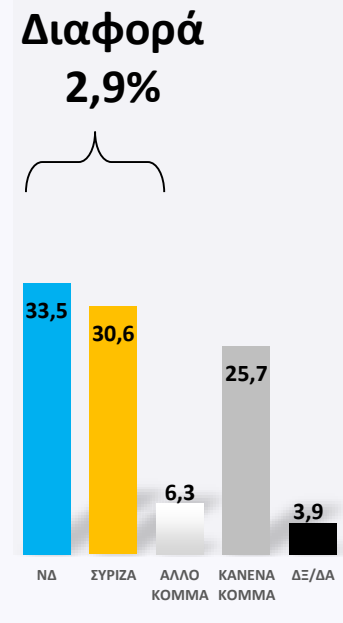
Μέτρηση ΔΕΚ. 2021



Μέτρηση ΙΟΥΝΙΟΥ 2022



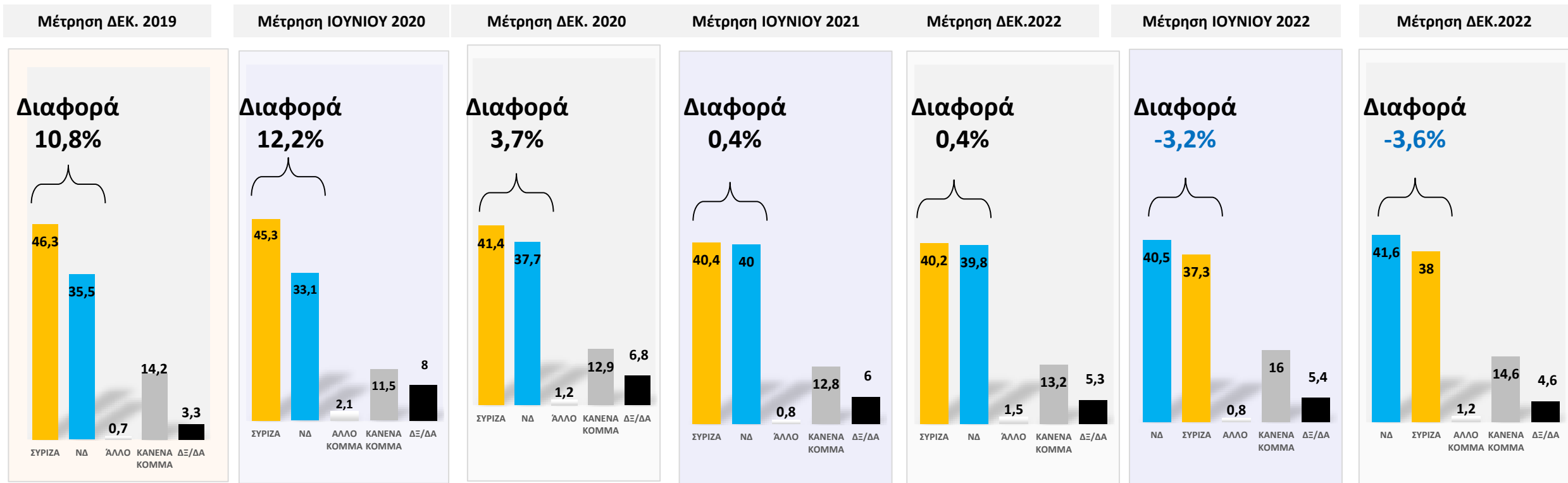
Μέτρηση ΔΕΚ. 2022



II. ΝΔ ή ΣΥΡΙΖΑ θα σας ενοχλούσε αν κερδίσει;

Ποιο από τα δύο ΝΔ ή ΣΥΡΙΖΑ ή θα σας ενοχλούσε εάν κέρδιζε έστω και με μια ψήφο διαφορά στις επερχόμενες Βουλευτικές Εκλογές ;
Σύνολο ερωτηθέντων (N=2000)

ΚΟΜΜΑ ΠΟΥ ΘΑ ΣΑΣ ΕΝΟΧΛΟΥΣΕ ΕΑΝ ΚΕΡΔΙΣΕΙ ΕΣΤΩ ΚΑΙ ΜΕ ΜΙΑ ΨΗΦΟ ΔΙΑΦΟΡΑ



8. ΕΚΛΟΓΙΚΗ ΣΥΜΠΕΡΙΦΟΡΑ

IIIΑ. Πολιτική επιλογή ΝΔ : Καλύτερη λύση ή Αναγκαίο κακό;

IIIΒ. Πολιτική επιλογή ΣΥΡΙΖΑ : Καλύτερη λύση ή Αναγκαίο κακό;

IIIΓ. Πολιτική επιλογή ΝΔ : «Μπορεί να το κάνω για να μην κερδίσει ο ΣΥΡΙΖΑ»

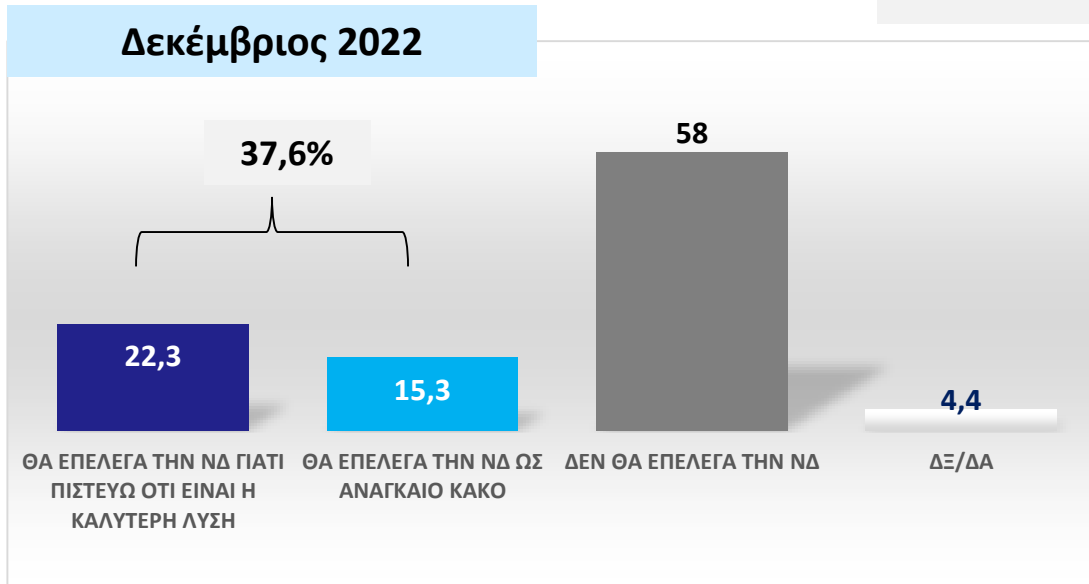
IIIΔ. Πολιτική επιλογή ΣΥΡΙΖΑ : «Μπορεί να το κάνω για να μην κερδίσει η ΝΔ»



III.A. Πολιτική επιλογή ΝΔ : Καλύτερη λύση ή Αναγκαίο κακό;

Τι από τα παρακάτω πιστεύετε για την ΝΔ;

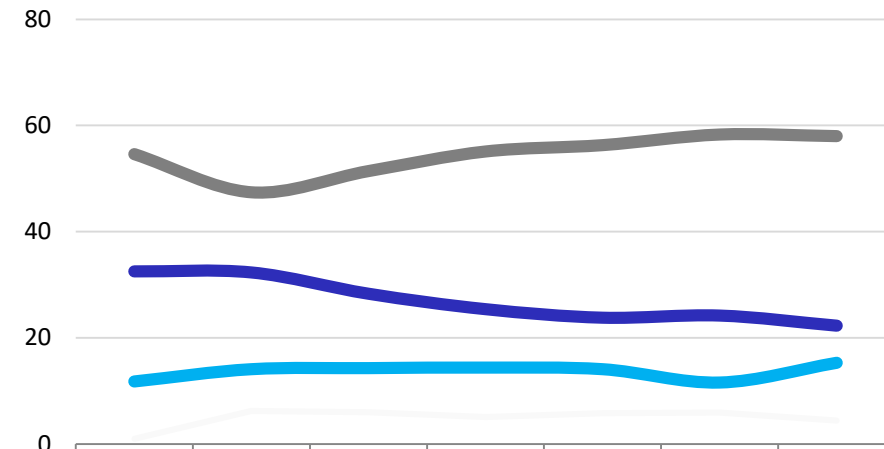
Σύνολο ερωτηθέντων (N=2000)



ΝΔ



%



	Δεκ-19	Ιουν-20	Δεκ-20	Ιουν-21	Δεκ-21	Ιουν-22	Δεκ-22
ΘΑ ΕΠΕΛΕΓΑ ΤΗΝ ΝΔ ΓΙΑΤΙ ΠΙΣΤΕΥΩ ΟΤΙ ΕΙΝΑΙ Η ΚΑΛΥΤΕΡΗ ΛΥΣΗ	32,5	32,3	28,3	25,4	23,8	24,2	22,3
ΘΑ ΕΠΕΛΕΓΑ ΤΗΝ ΝΔ ΩΣ ΑΝΑΓΚΑΙΟ ΚΑΚΟ	11,8	14,1	14,3	14,4	14,1	11,6	15,3
ΔΕΝ ΘΑ ΕΠΕΛΕΓΑ ΤΗΝ ΝΔ	54,6	47,4	51,4	55,1	56,3	58,3	58
ΔΞ/ΔΑ	1	6,2	6	5,1	5,8	5,9	4,4

Ψηφοφόροι Βουλευτικών Εκλογών Ιουλίου 2019

	ΣΥΝΟΛΟ ΕΡΩΤΗΘΕΝΤΩΝ	ΨΗΦ. ΝΔ ΙΟΥΛ. '19	ΨΗΦ. ΣΥΡΙΖΑ ΙΟΥΛ. '19	ΨΗΦ. ΚΙΝΑΛ ΙΟΥΛ. '19	ΨΗΦ. ΚΚΕ ΙΟΥΛ. '19	ΨΗΦ. ΕΛ.ΛΥΣΗ ΙΟΥΛ. '19	ΨΗΦ. ΜΕΡΑ 25 ΙΟΥΛ. '19	ΑΔΙΕΥΚΡΙΝΙ ΣΤΗ ΨΗΦΟΣ
ΘΑ ΕΠΕΛΕΓΑ ΤΗΝ ΝΔ ΓΙΑΤΙ ΠΙΣΤΕΥΩ ΟΤΙ ΕΙΝΑΙ Η ΚΑΛΥΤΕΡΗ ΛΥΣΗ	22,3	59	1,4	1,3	1,9	22,9	1,2	2,2
ΘΑ ΕΠΕΛΕΓΑ ΤΗΝ ΝΔ ΩΣ ΑΝΑΓΚΑΙΟ ΚΑΚΟ	15,3	22,9	6,7	16,2	3,4	15,8	17,9	15,4
ΔΕΝ ΘΑ ΕΠΕΛΕΓΑ ΤΗΝ ΝΔ	58	16,2	91,3	79,4	94,6	61,3	77,3	70,6
ΔΞ/ΔΑ	4,4	1,9	0,6	3,1	0,1	0	3,7	11,7

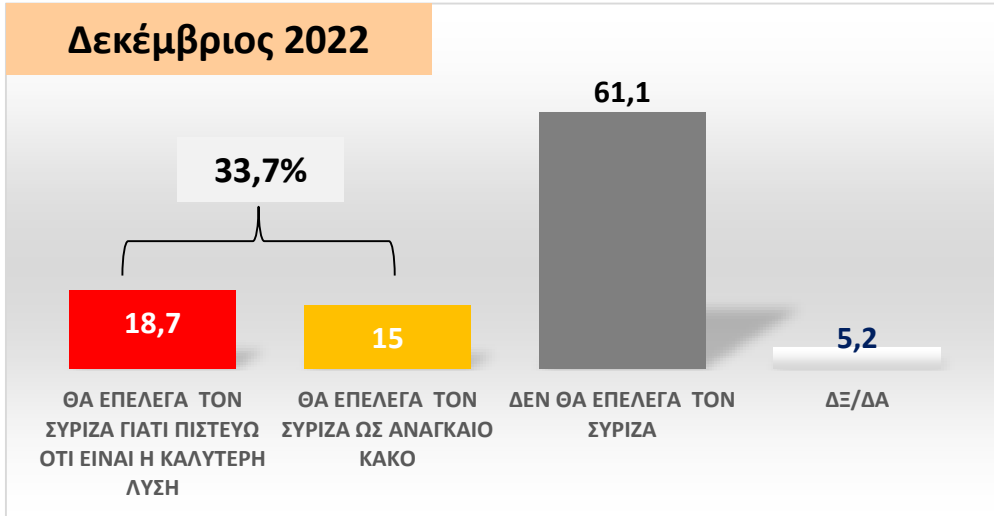
III.B. Πολιτική επιλογή ΣΥΡΙΖΑ : Καλύτερη λύση ή Αναγκαίο κακό;

Τι από τα παρακάτω πιστεύετε για τον ΣΥΡΙΖΑ;

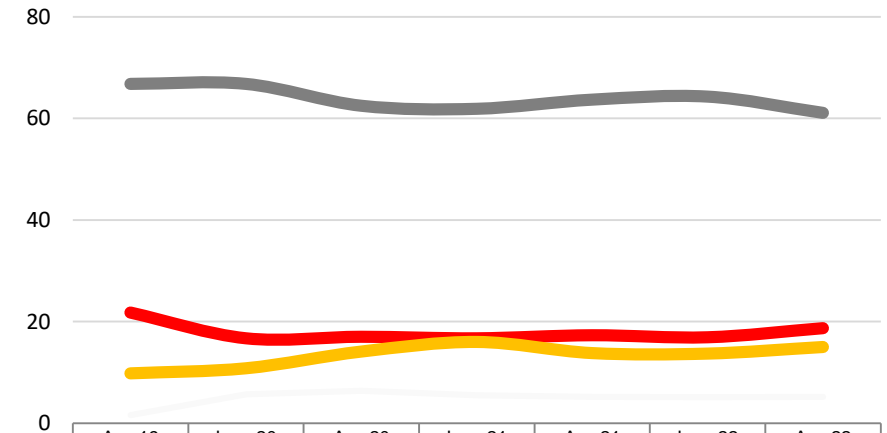
Σύνολο ερωτηθέντων (N=2000)



ΣΥΡΙΖΑ



%



	Δεκ-19	Ιουν-20	Δεκ-20	Ιουν-21	Δεκ-21	Ιουν-22	Δεκ-22
— ΘΑ ΕΠΕΛΕΓΑ ΤΟΝ ΣΥΡΙΖΑ ΓΙΑΤΙ ΠΙΣΤΕΥΩ ΟΤΙ ΕΙΝΑΙ Η ΚΑΛΥΤΕΡΗ ΛΥΣΗ	21,8	16,7	17	16,7	17,3	16,9	18,7
— ΘΑ ΕΠΕΛΕΓΑ ΤΟΝ ΣΥΡΙΖΑ ΩΣ ΑΝΑΓΚΑΙΟ ΚΑΚΟ	9,8	10,8	14,1	16	13,8	13,7	15
— ΔΕΝ ΘΑ ΕΠΕΛΕΓΑ ΤΟΝ ΣΥΡΙΖΑ	66,8	66,8	62,5	61,9	63,7	64,3	61,1
— ΔΞ/ΔΑ	1,6	5,7	6,4	5,5	5,2	5,1	5,2

Ψηφοφόροι Βουλευτικών Εκλογών Ιουλίου 2019

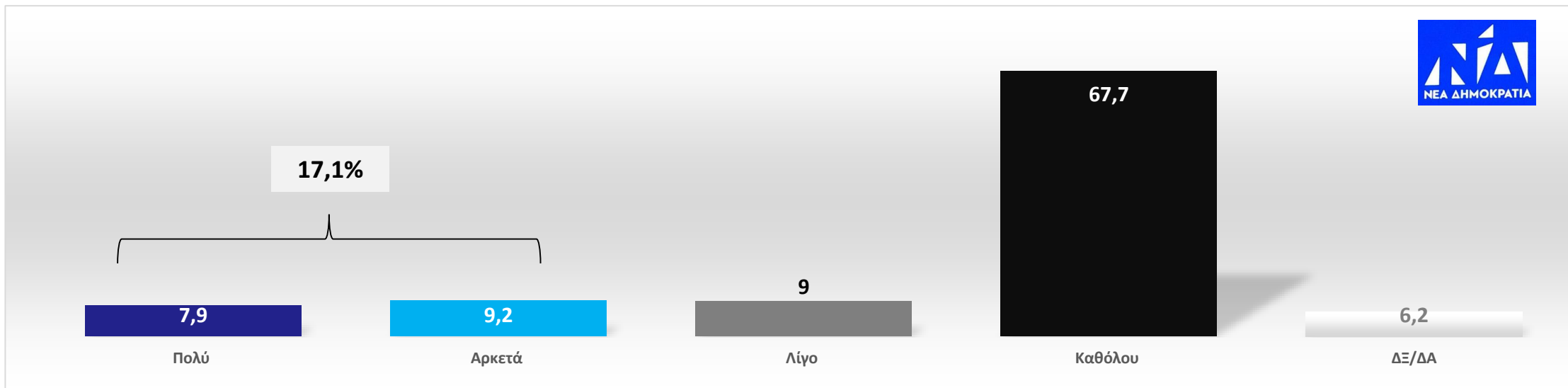
	ΣΥΝΟΛΟ ΕΡΩΤΗΘΕΝΤΩΝ	ΨΗΦ. ΝΔ ΙΟΥΛ. '19	ΨΗΦ. ΣΥΡΙΖΑ ΙΟΥΛ. '19	ΨΗΦ. ΚΙΝΑΛ-ΠΑΣΟΚ ΙΟΥΛ. '19	ΨΗΦ. ΚΚΕ ΙΟΥΛ. '19	ΨΗΦ. ΕΛ.ΛΥΣΗ ΙΟΥΛ. '19	ΨΗΦ. ΜΕΡΑ 25 ΙΟΥΛ. '19	ΑΔΙΕΥΚΡΙΝΙ ΣΤΗ ΨΗΦΟΣ	%
ΘΑ ΕΠΕΛΕΓΑ ΤΟΝ ΣΥΡΙΖΑ ΓΙΑΤΙ ΠΙΣΤΕΥΩ ΟΤΙ ΕΙΝΑΙ Η ΚΑΛΥΤΕΡΗ ΛΥΣΗ	18,7	4	58,4	5,4	3,9	1,9	5,4	5,2	
ΘΑ ΕΠΕΛΕΓΑ ΤΟΝ ΣΥΡΙΖΑ ΩΣ ΑΝΑΓΚΑΙΟ ΚΑΚΟ	15	6,8	25,2	12,9	17,3	6,2	29	18,7	
ΔΕΝ ΘΑ ΕΠΕΛΕΓΑ ΤΟΝ ΣΥΡΙΖΑ	61,1	87,4	14,8	78,5	77,9	83,9	64,3	61,4	
ΔΞ/ΔΑ	5,2	1,9	1,6	3,2	0,9	8	1,2	14,7	

IIIΓ. Πολιτική επιλογή ΝΔ : «Μπορεί να το κάνω για να μην κερδίσει ο ΣΥΡΙΖΑ»

Κάποιοι εκφράζουν την θέση «Παρά το γεγονός ότι δεν θα ψήφιζα ΝΔ στις επόμενες εκλογές μπορεί να το κάνω για να μην κερδίσει ο ΣΥΡΙΖΑ».

Πόσο σας εκφράζει εσάς προσωπικά αυτή η άποψη;

Σύνολο ερωτηθέντων (N=2000)



Ψηφοφόροι Βουλευτικών Εκλογών Ιουλίου 2019


	ΣΥΝΟΛΟ ΕΡΩΤΗΘΕΝΤΩΝ	ΨΗΦ. ΝΔ ΙΟΥΛ. '19	ΨΗΦ. ΣΥΡΙΖΑ ΙΟΥΛ. '19	ΨΗΦ. ΚΙΝΑΛ ΙΟΥΛ. '19	ΨΗΦ. ΚΚΕ ΙΟΥΛ. '19	ΨΗΦ. ΕΛ.ΛΥΣΗ ΙΟΥΛ. '19	ΨΗΦ. ΜΕΡΑ 25 ΙΟΥΛ. '19	ΑΔΙΕΥΚΡΙΝΙ ΣΤΗ ΨΗΦΟΣ
ΠΟΛΥ/ΑΡΚΕΤΑ	17,1	34,5	4,3	16,5	2,9	18,7	11,9	7,4
ΛΙΓΟ/ΚΑΘΟΛΟΥ	76,8	60,5	93,3	78,5	91,5	81,3	82,7	83,2
ΔΕ/ΔΑ	6,2	5	2,4	5	5,6	0	5,4	9,5

IIIΔ. Πολιτική επιλογή ΣΥΡΙΖΑ : «Μπορεί να το κάνω για να μην κερδίσει η ΝΔ»

Κάποιοι εκφράζουν την θέση «Παρά το γεγονός ότι δεν θα ψήφιζα ΣΥΡΙΖΑ στις επόμενες εκλογές μπορεί να το κάνω για να μην κερδίσει η ΝΔ».

Πόσο σας εκφράζει εσάς προσωπικά αυτή η άποψη;

Σύνολο ερωτηθέντων (N=2000)



Ψηφοφόροι Βουλευτικών Εκλογών Ιουλίου 2019

	ΣΥΝΟΛΟ ΕΡΩΤΗΘΕΝΤΩΝ	ΨΗΦ. ΝΔ ΙΟΥΛ. '19	ΨΗΦ. ΣΥΡΙΖΑ ΙΟΥΛ. '19	ΨΗΦ. ΚΙΝΑΛ-ΠΑΣΟΚ ΙΟΥΛ. '19	ΨΗΦ. ΚΚΕ ΙΟΥΛ. '19	ΨΗΦ. ΕΛ.ΛΥΣΗ ΙΟΥΛ. '19	ΨΗΦ. ΜΕΡΑ 25 ΙΟΥΛ. '19	ΑΔΙΕΥΚΡΙΝΙ ΣΤΗ ΨΗΦΟΣ	%
ΠΟΛΥ/ΑΡΚΕΤΑ	15,7	6,3	34,5	13,5	14,6	6	17,6	13,6	
ΛΙΓΟ/ΚΑΘΟΛΟΥ	77,8	89,5	62,2	81,9	79,7	86,8	78,1	76,7	
ΔΞ/ΔΑ	6,5	4,2	3,3	4,6	5,6	7,2	4,3	9,7	

8. ΕΚΛΟΓΙΚΗ ΣΥΜΠΕΡΙΦΟΡΑ

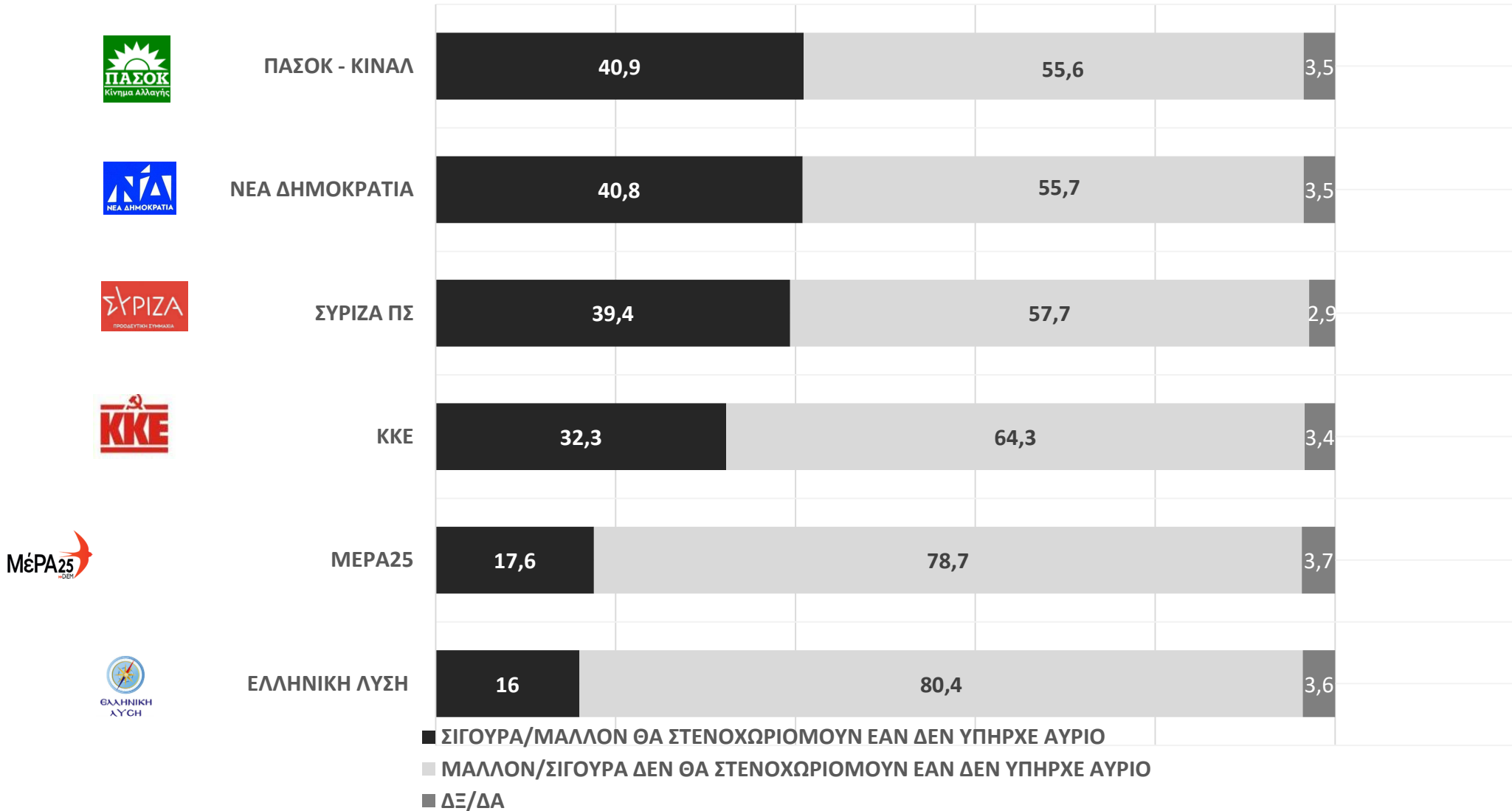
IV. Κόμμα που θα στεναχωριόσασταν αν δεν υπήρχε αύριο στην πολιτική σκηνή του τόπου



IV. Κόμμα που θα στεναχωριόσασταν αν δεν υπήρχε αύριο στην πολιτική σκηνή του τόπου

Για κάθε ένα από τα κόμματα της Βουλής που θα σας διαβάσω, θα ήθελα να μου πείτε αν θα στεναχωριόσασταν εάν δεν υπήρχε αύριο στην πολιτική σκηνή της χώρας
Σύνολο ερωτηθέντων (N=2000)

Δεκέμβριος 2022



8. ΕΚΛΟΓΙΚΗ ΣΥΜΠΕΡΙΦΟΡΑ

V. Πρόθεση ψήφου Βουλευτικών Εκλογών –
Αναγωγή σε όσους έχουν πάρει θέση

Μετακινήσεις ψηφοφόρων

Συσπειρώσεις κομμάτων

Πολιτικός αυτοπροσδιορισμός ερωτώμενων

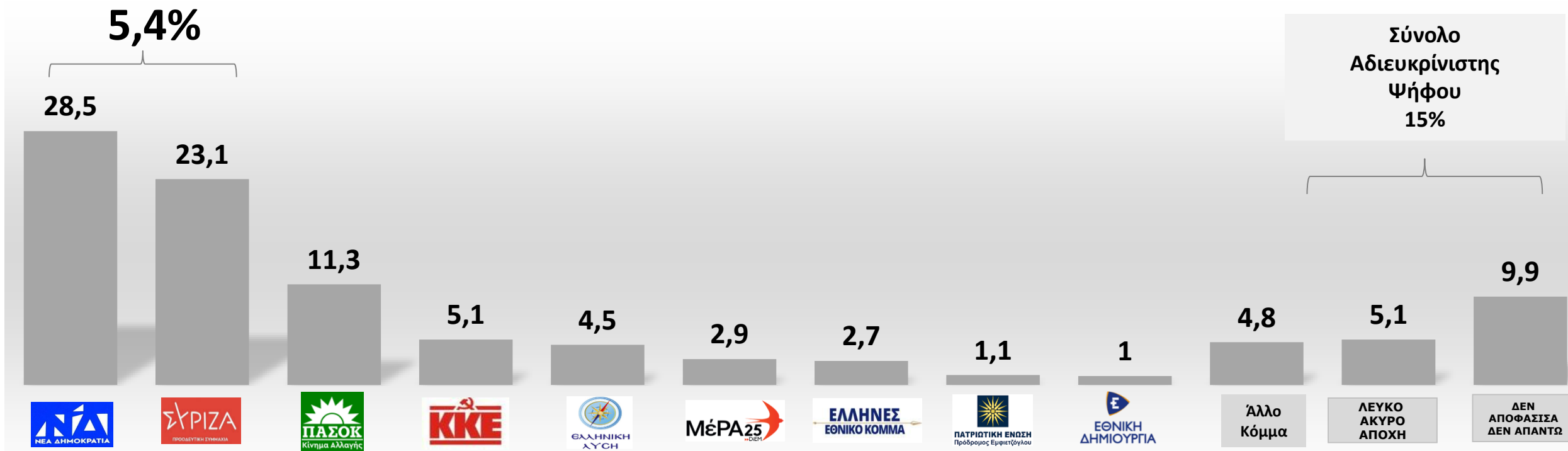


V. Πρόθεση ψήφου ΒΟΥΛΕΥΤΙΚΩΝ ΕΚΛΟΓΩΝ

Ας υποθέσουμε ότι είχαμε Βουλευτικές Εκλογές την Επόμενη Κυριακή. Από τα παρακάτω κόμματα σας παρακαλώ κυκλώστε τον αριθμό που ανταποκρίνεται στο κόμμα που θεωρείτε πιο πιθανό να ψηφίζατε.
Σύνολο ερωτηθέντων (N=2000)



ΤΑΣΕΙΣ ΔΕΚΕΜΒΡΙΟΣ 2022
Συλλογή Στοιχείων : 1η - 9η Δεκεμβρίου 2022



Στατιστικά σφάλματα πρόθεσης Ψήφου Βουλευτικών Εκλογών : ΝΔ $\pm 1,98\%$ ΣΥΡΙΖΑ $\pm 1,85\%$

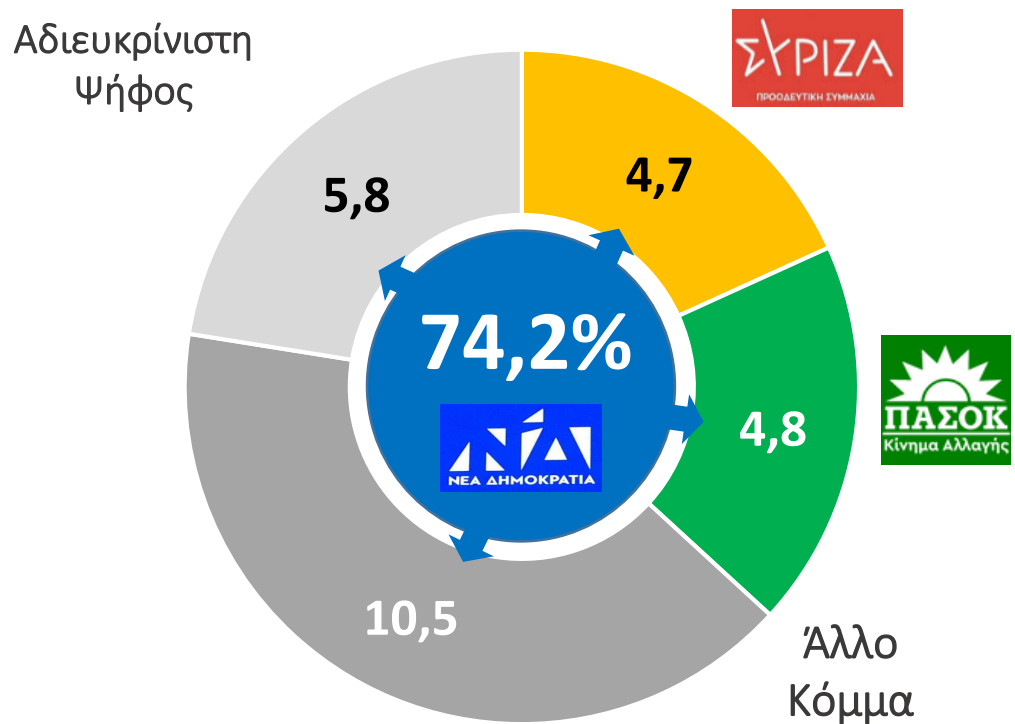
Συσπειρώσεις/μετακινήσεις ψηφοφόρων ΝΔ /ΣΥΡΙΖΑ

ΤΑΣΕΙΣ ΔΕΚΕΜΒΡΙΟΣ 2022

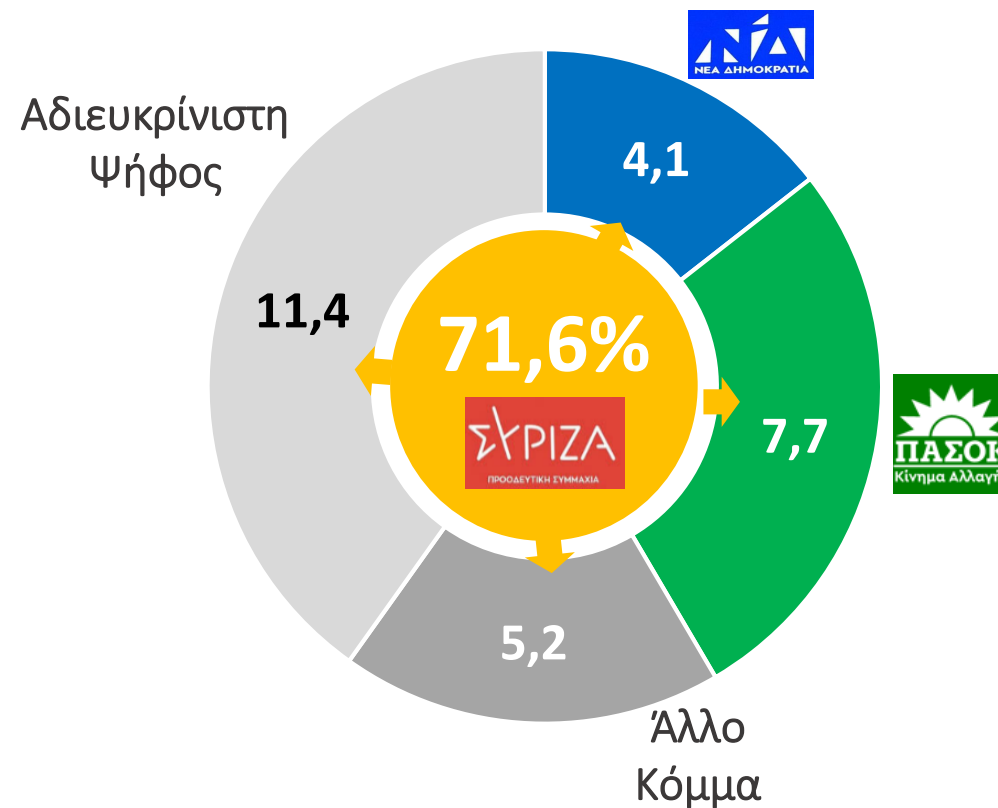
Συλλογή Στοιχείων : 1η - 9η Δεκεμβρίου 2022

Σύνολο δείγματος N=2000

Συσπείρωση & Διαρροές ΝΔ



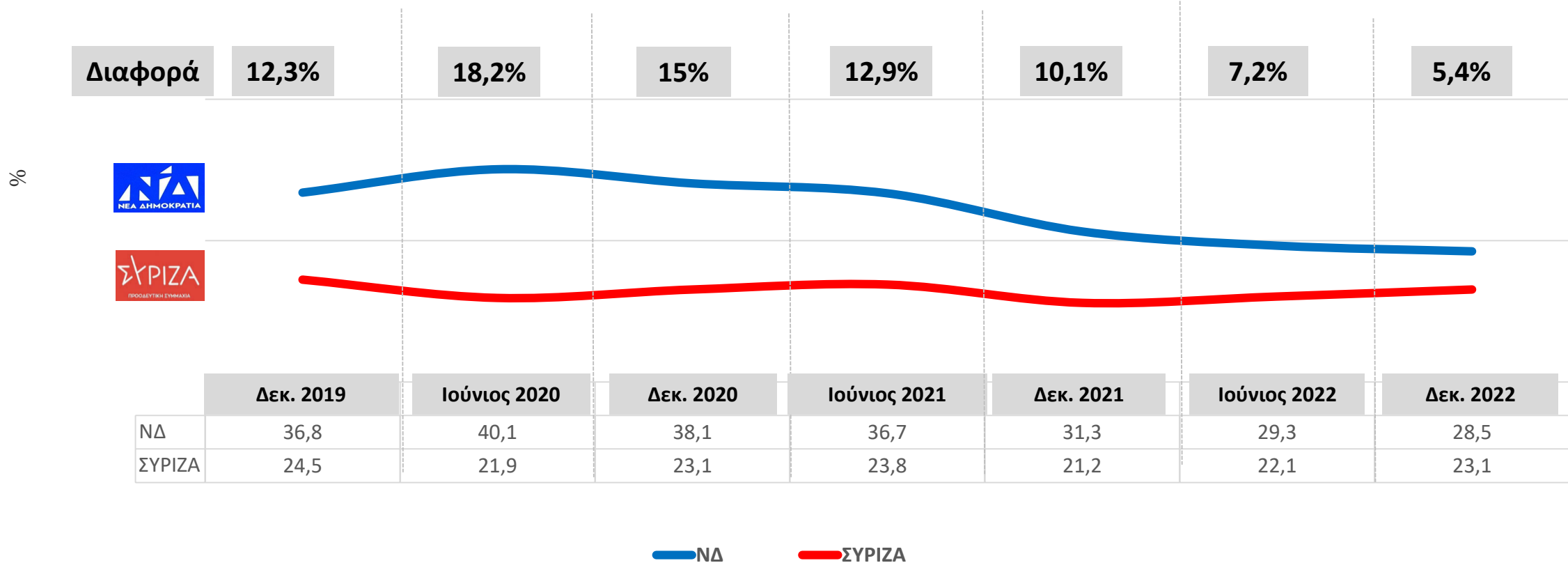
Συσπείρωση & Διαρροές ΣΥΡΙΖΑ



V. Πρόθεση ψήφου ΒΟΥΛΕΥΤΙΚΩΝ ΕΚΛΟΓΩΝ

Ας υποθέσουμε ότι είχαμε Βουλευτικές Εκλογές την Επόμενη Κυριακή. Από τα παρακάτω κόμματα σας παρακαλώ κυκλώστε τον αριθμό που ανταποκρίνεται στο κόμμα που θεωρείτε πιο πιθανό να ψηφίζατε.

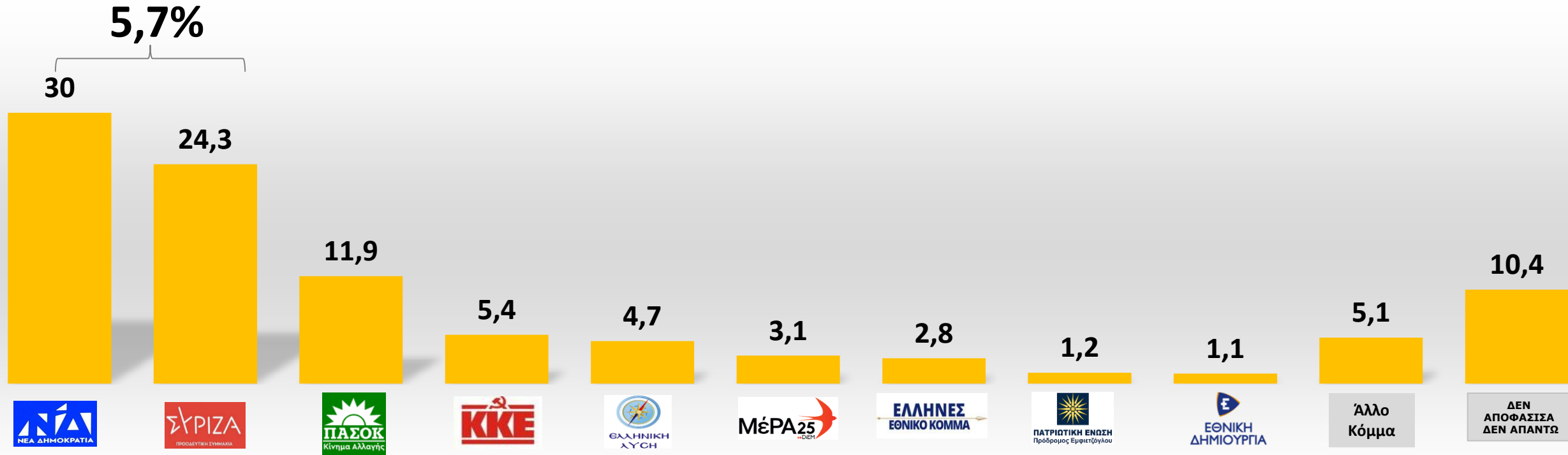
Εξέλιξη ποσοστών ΝΔ και ΣΥΡΙΖΑ



v. Αναγωγή στα Έγκυρα



ΤΑΣΕΙΣ ΔΕΚΕΜΒΡΙΟΣ 2022
Συλλογή Στοιχείων : 1η - 9η Δεκεμβρίου 2022



V. ΠΛΗΡΗΣ ΑΝΑΓΩΓΗ

ΤΑΣΕΙΣ ΔΕΚΕΜΒΡΙΟΣ 2022
Συλλογή Στοιχείων : 1η - 9η Δεκεμβρίου 2022

Κόμμα	Κατώτερο Όριο %	Στατιστικό Σφάλμα	Ανώτερο Όριο %
ΝΕΑ ΔΗΜΟΚΡΑΤΙΑ	31,3	±2,2%	35,7
ΣΥΡΙΖΑ ΠΣ	25,1	±2,1%	29,3
ΠΑΣΟΚ - ΚΙΝΑΛ	11,7	±1,6%	14,9
Κ.Κ.Ε.	4,9	±1,1%	7,1
ΕΛΛΗΝΙΚΗ ΛΥΣΗ	4,2	±1,1%	6,4
ΜΕΡΑ25	2,5	±0,9%	4,3
ΕΛΛΗΝΕΣ ΕΘΝΙΚΟ ΚΟΜΜΑ (ΗΛ.ΚΑΣΙΔΙΑΡΗ)	2,4	±0,8%	4
ΠΑΤΡΙΩΤΙΚΗ ΕΝΩΣΗ (ΠΡΟΔΡΟΜΟΣ ΕΜΦΙΕΤΖΟΓΛΟΥ)	0,8	±0,5%	1,8
ΕΘΝΙΚΗ ΔΗΜΙΟΥΡΓΙΑ	0,7	±0,5%	1,7
ΑΛΛΟ	4,5	±1,1%	6,7



Η αναγωγή ψήφου πραγματοποιήθηκε σε όσους δήλωσαν ότι θα ψηφίσουν κάποιο κόμμα.

Τόσο η Πρόθεση Ψήφου όσο και η Εκτίμηση Ψήφου δεν αποτελούν πρόβλεψη εκλογικού αποτελέσματος αλλά μια «φωτογραφία» της δεδομένης χρονικής συγκυρίας και ως έτσι οφείλουν να μελετώνται.

8. ΕΚΛΟΓΙΚΗ ΣΥΜΠΕΡΙΦΟΡΑ

