

Publicación #72

# PULSO CIUDADANO

Agosto 2022/ Primera Quincena (2-5 agosto)

Percepción Contexto Económico /  
Evaluación de Gobierno / Problemas país /  
Plebiscito de salida /Covid-19



PULSO  
CIUDADANO  
ACTIVA



# Norma ISO 20.252



Este estudio se ha realizado en cumplimiento de la **Norma ISO 20.252**, norma internacional que establece los términos y definiciones así como los requisitos de servicio para organizaciones y profesionales que llevan a cabo investigaciones de mercado, social y opinión.

Activa esta certificada en la Norma ISO 20252 hasta el año 2023, Certificación que es auditada por AENOR.



ACTIVA

# Antecedentes

---

 PULSO  
CIUDADANO

# Antecedentes

**Activa**, con el interés de hacer un aporte a la discusión en temas de Opinión Pública, ha decidido lanzar Pulso Ciudadano, un estudio de opinión / tracking quincenal. Utiliza una metodología de entrevistas online por medio de un **Panel Online** representativo a nivel nacional.

La muestra de la **Primera Quincena (2-5 agosto) de Agosto 2022** es de **1.224** casos con cobertura nacional.

Los temas estudiados son:

- Percepción de la situación económica del país.
- Principales problemas del país.
- Evaluación presidente y del Gobierno.
- COVID-19.
- Plebiscito de salida



ACTIVA

# Metodología

---



PULSO  
CIUDADANO

# Metodología

<b>Diseño de Investigación</b>	Estudio cuantitativo, sobre la base de entrevistas online a través de un panel representativo con cobertura nacional.
<b>Población en estudio</b>	Público en general, hombres y mujeres mayores de 18 años, pertenecientes a los grupos socioeconómicos (GSE) ABC1, C2, C3 y DE. Residentes de Santiago y Regiones, considerando una cobertura de <b>169 comunas</b> a nivel nacional.
<b>Diseño muestral</b>	<p>Diseño No probabilístico. Se realizó un total de <b>1.224 entrevistas</b> estratificadas apropiadamente por las variables de Género, Edad, GSE y Zona.</p> <p>Con el objetivo de proyectar resultados poblacionales, la muestra fue ponderada de acuerdo al peso real de cada segmento: Género, Edad, Zona y GSE en la población proyectada por el Censo 2017 e información de GSE de la AIM (Asociación de Empresas de Estudios de Mercados de Chile).</p> <p>El margen de Error Muestral para el total de la muestra es de un +/- <b>2,8 %</b>, bajo supuestos de aleatoriedad simple, un nivel de confianza del 95% y varianza máxima de los estimadores.</p>
<b>Selección muestral</b>	<p>Selección en base a un panel online con una tasa de respuesta del 12 %.</p> <p>El panel utilizado corresponde a la empresa <b>OpinandoOnline</b> <a href="http://www.opinandoonline.com">www.opinandoonline.com</a>. Panel en proceso de certificación Norma ISO 26.362</p>
<b>Instrumento de medición</b>	Cuestionario de 9 minutos de duración promedio.
<b>Fecha de campo</b>	Realizado Primera Quincena (2-5 agosto)
<b>Desarrollado por</b>	Este estudio ha sido elaborado en su totalidad por Activa.
<b>Financiamiento</b>	Estudio financiado en un 100% por Activa.

## Tamaño y segmentación muestral

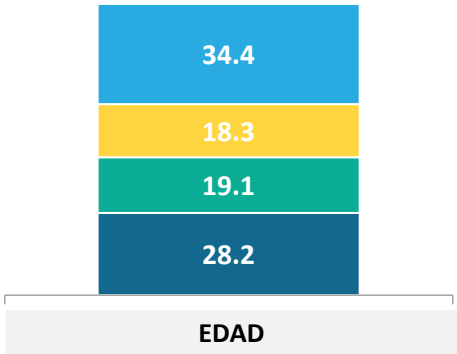
Para proyectar resultados poblacionales, cada segmento fue ponderado por su peso real en la población de acuerdo a las proyecciones del Censo 2017 y proyecciones de GSE AIM 2008. Las variables de ponderación son a nivel de: edad, género, zona y GSE.

(\*) Error muestral calculado bajo supuesto de aleatoriedad simple, un nivel de confianza del 95% y varianza máxima del estimador proporcional.

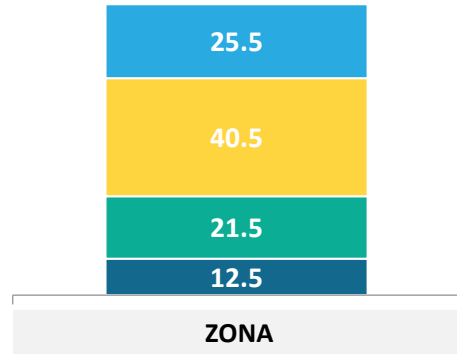
Variable	Segmentos	Tamaño Muestral	Error Muestral Máximo(*)
GSE	ABC1	103	9,7 %
	C2	412	4,8 %
	C3	352	5,2 %
	DE	357	5,2 %
EDAD	18 - 30	257	6,1 %
	31 - 40	324	5,4 %
	41 - 50	286	5,8 %
	51 - ++	357	5,2 %
GÉNERO	Hombre	466	4,5 %
	Mujer	758	3,6 %
ZONA	Metropolitana	713	3,7 %
	Norte	84	10,7 %
	Centro	214	6,7 %
	Sur	213	6,7 %
Total		1224	2,8 %

# Perfil de ponderación

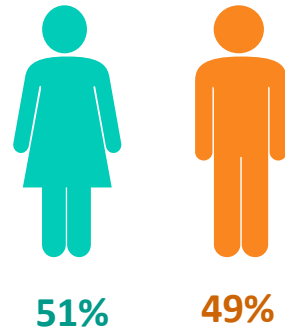
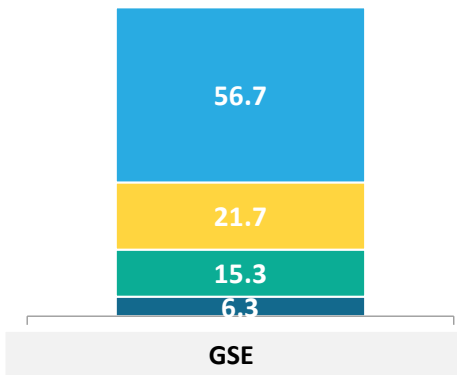
■ 51 o más ■ 41 - 50 ■ 31 - 40 ■ 18 - 30



■ Sur ■ RM ■ Centro ■ Norte



■ D ■ C3 ■ C2 ■ C1



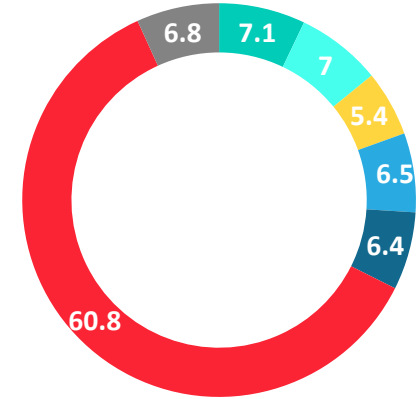
**GÉNERO**

Datos expresados en porcentajes (%). Sobre la Base del Total Entrevistas (N: 1224 EM: +/- 2,8 %) Zona Norte: Regiones XV, I, II, III, IV; Centro: Regiones V, VI, VII; Sur: Regiones VIII, IX, XIV, XVI, X, XI, XII.

## POSICIÓN POLÍTICA

¿Cuál es tu posición política, independiente que seas militante de algún partido político?...

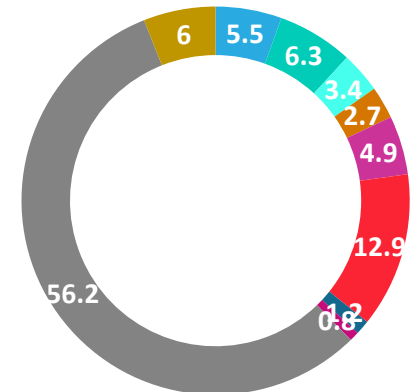
- Izquierda
- Centro izquierda
- Centro
- Centro Derecha
- Derecha
- Sin Posición Política
- No sé



## IDENTIFICACIÓN CON COALICION POLÍTICA

¿Y con cuál de las siguientes coaliciones políticas te sientes más identificado?

- Partido Republicano
- Chile Vamos (UDI - RN - EVOPOLI - PRI)
- Nueva Mayoría (PS - PPD - PRSD)
- DC (Democracia Cristiana)
- Frente Amplio
- Independiente
- PC ( Partido Comunista )
- Partido de la gente
- Ninguna
- No sabe / No responde







ACTIVA

# Percepción de la **economía**

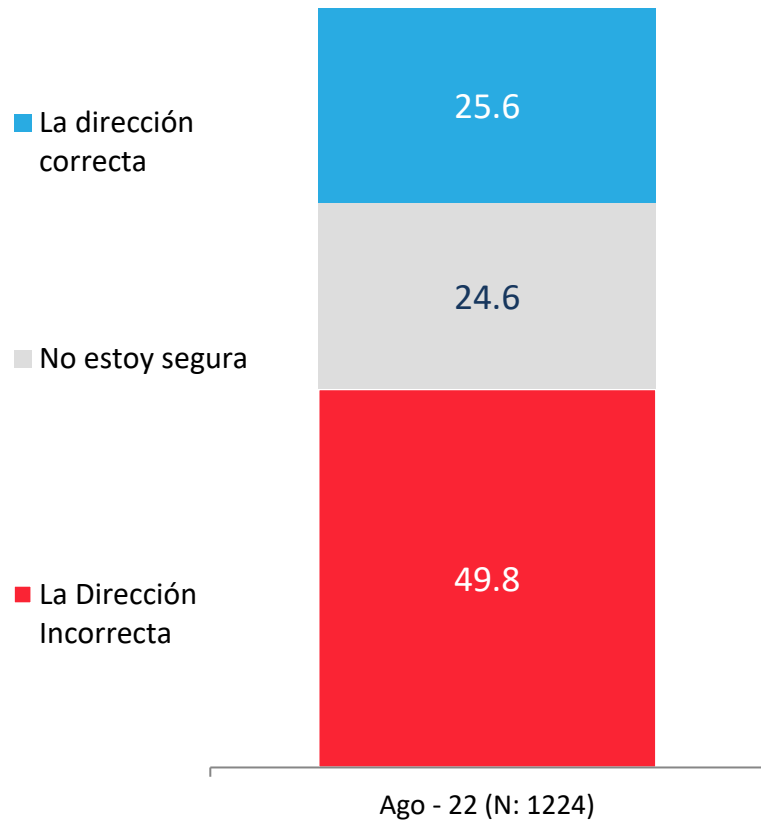
---



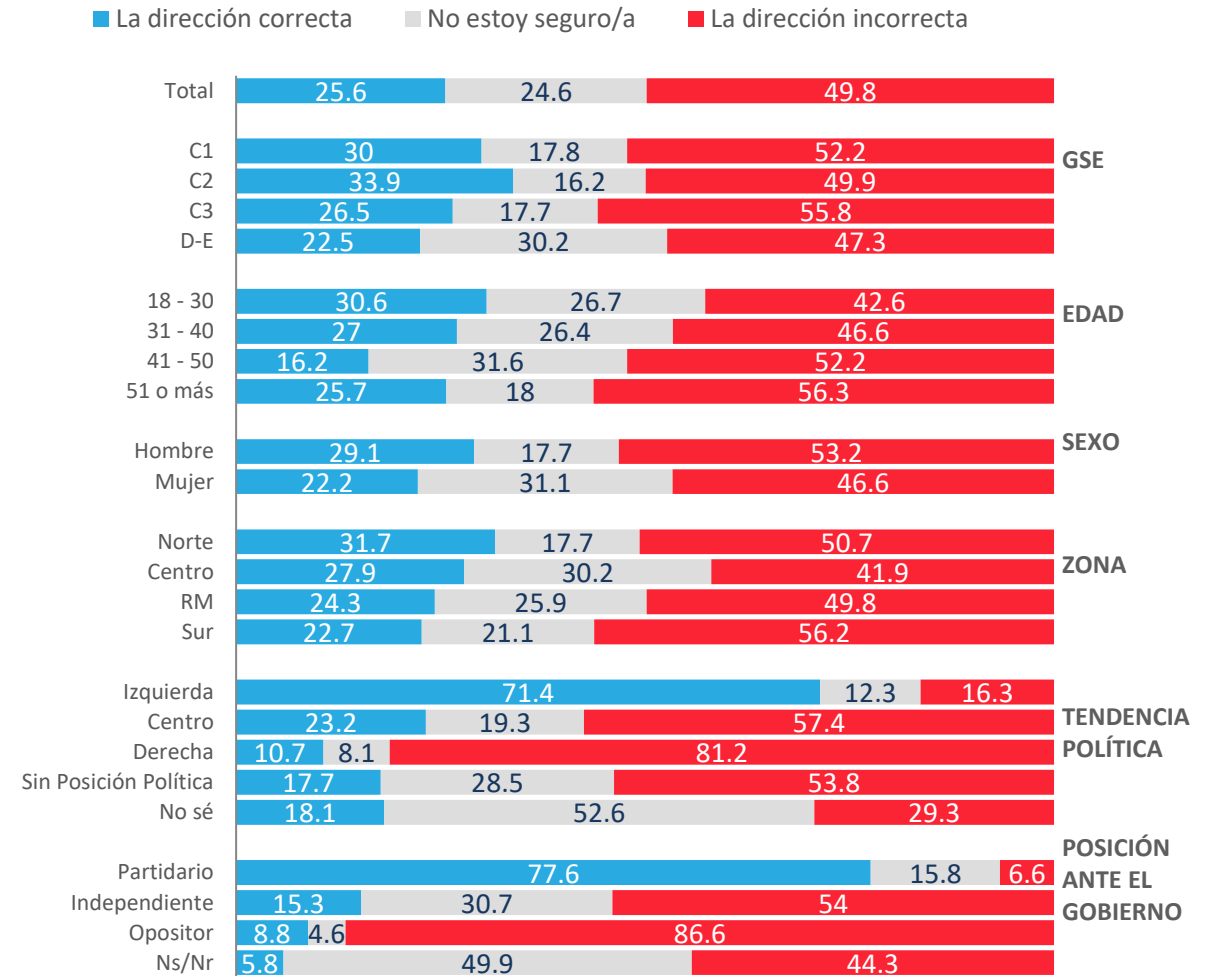
PULSO  
CIUDADANO

# Situación actual del país: Percepción del avance de Chile

En general, considerando todos los aspectos, económicos, valóricos, políticos, sociales ... ¿Crees que Chile avanza en...?

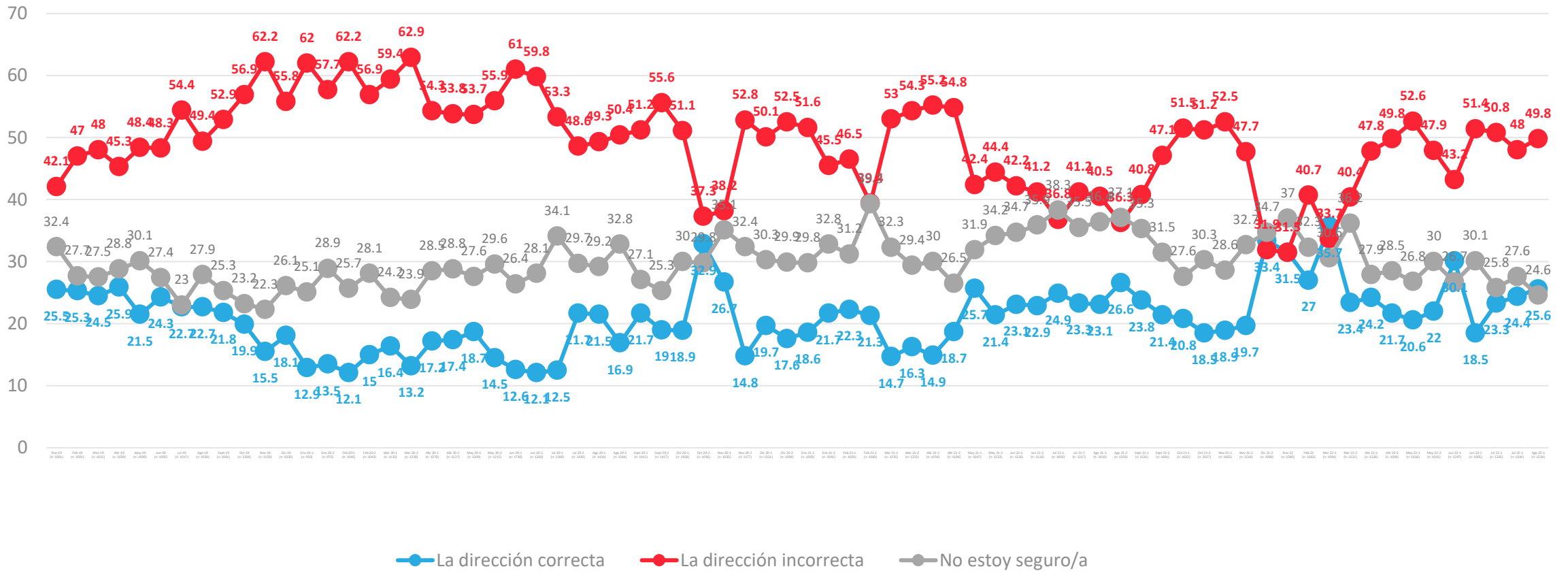


## APERTURA POR SEGMENTOS



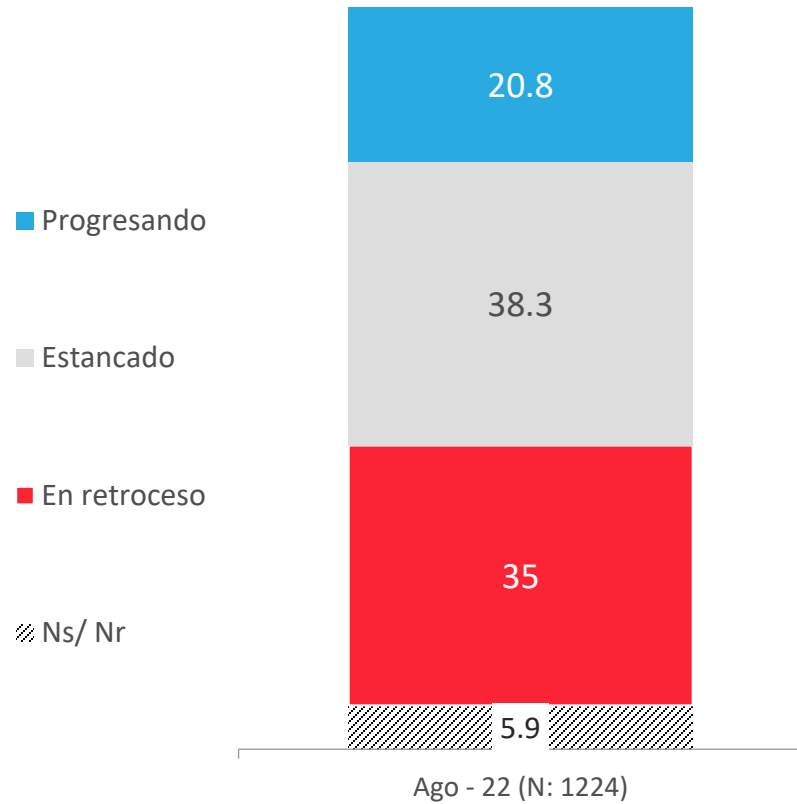
# Evolutivo situación actual del país: Percepción del avance de Chile

En general, ¿crees que Chile avanza en...?

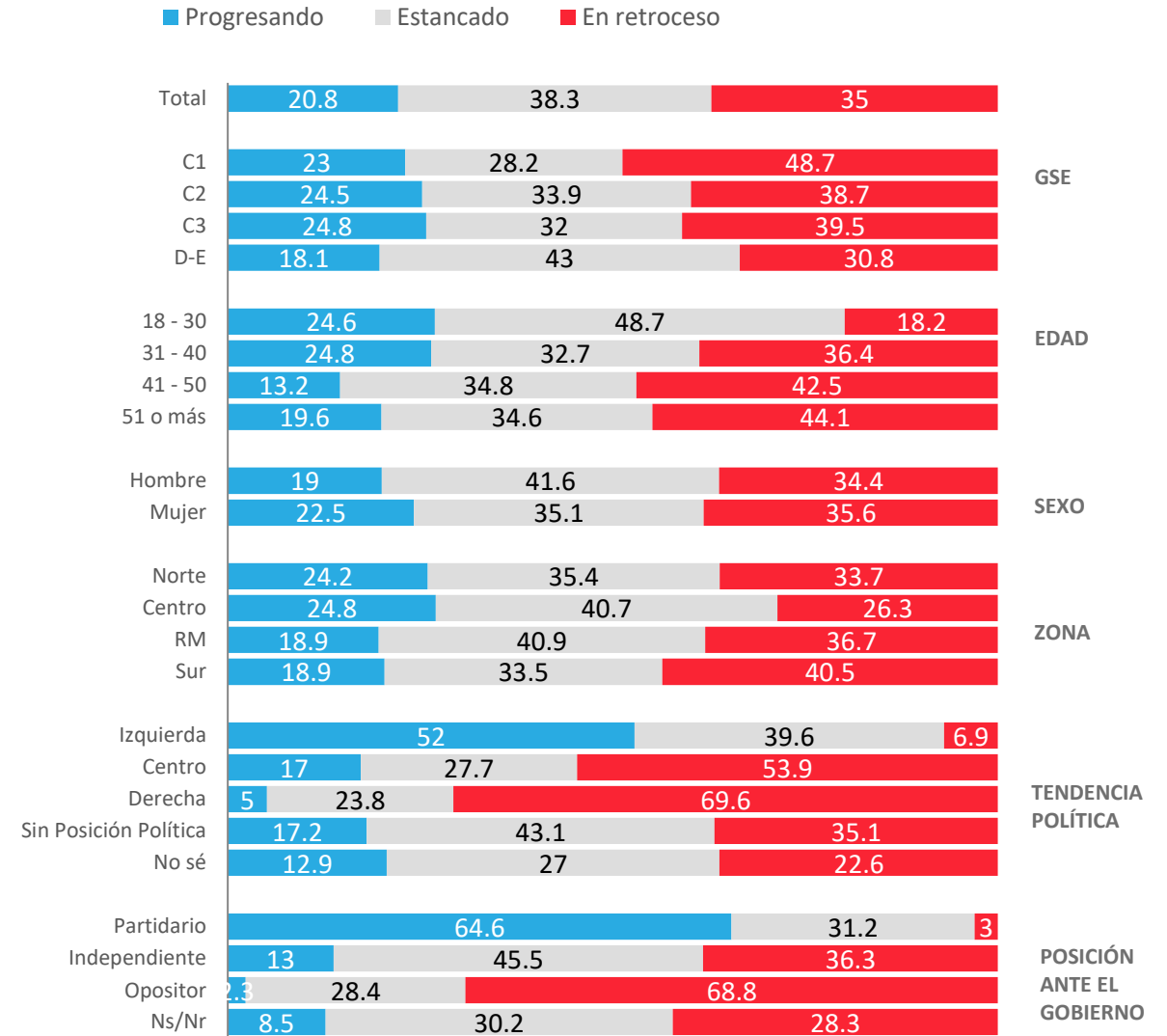


# Situación actual del país: Percepción del progreso de Chile

En general, ¿usted considera que actualmente Chile está progresando, estancado o en retroceso?

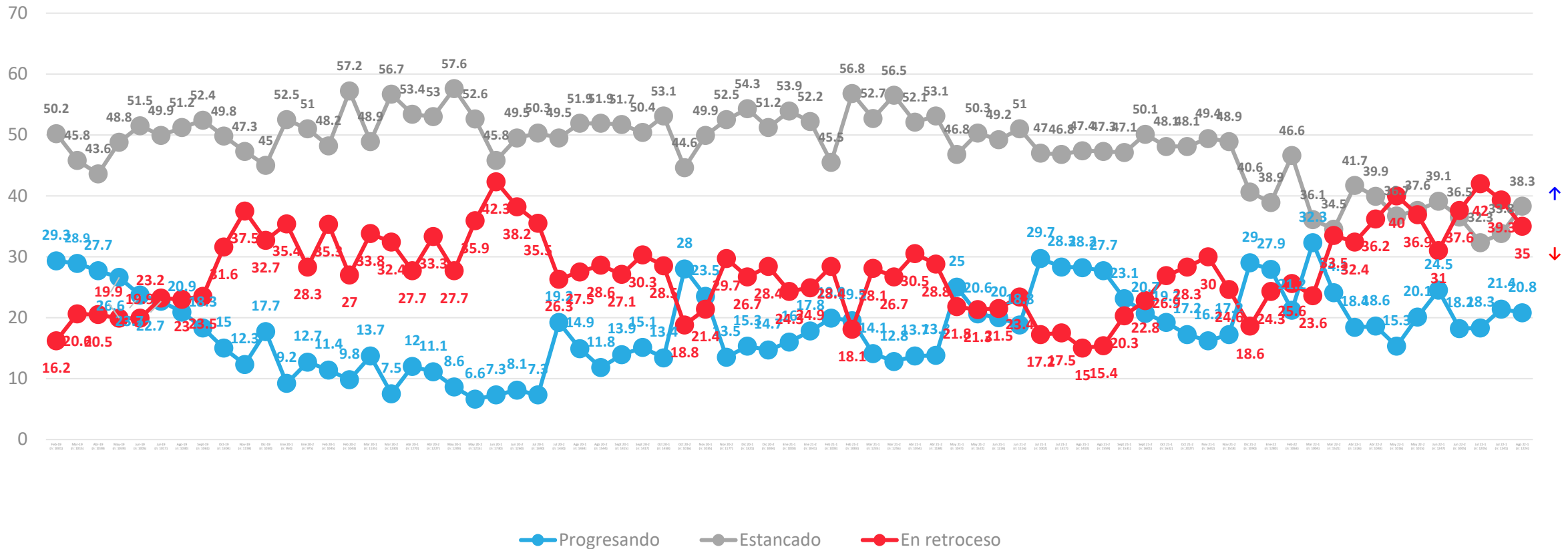


## APERTURA POR SEGMENTOS



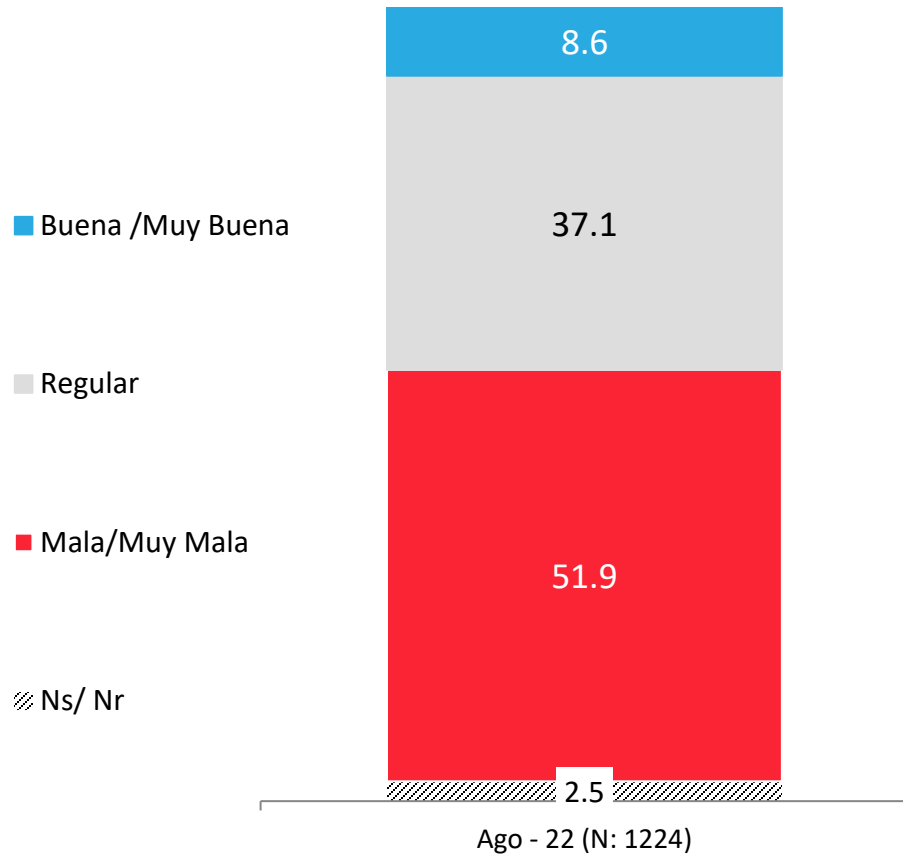
# Evolución situación actual del país: Percepción del progreso de Chile

En general, ¿Usted considera que actualmente Chile está progresando, estancado o en retroceso?

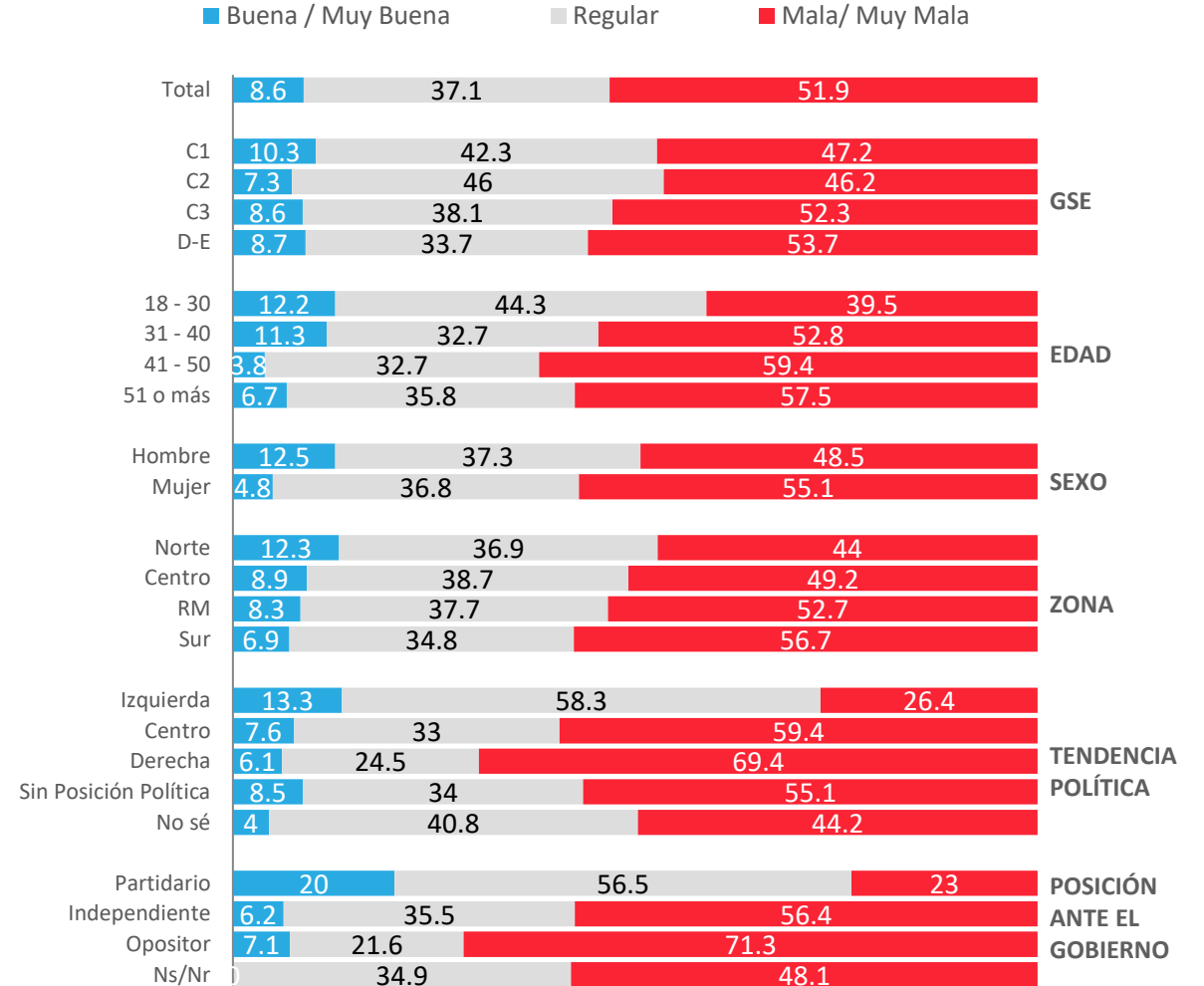


# Situación económica país: Evaluación actual

¿Cómo calificarías la situación económica actual del país?

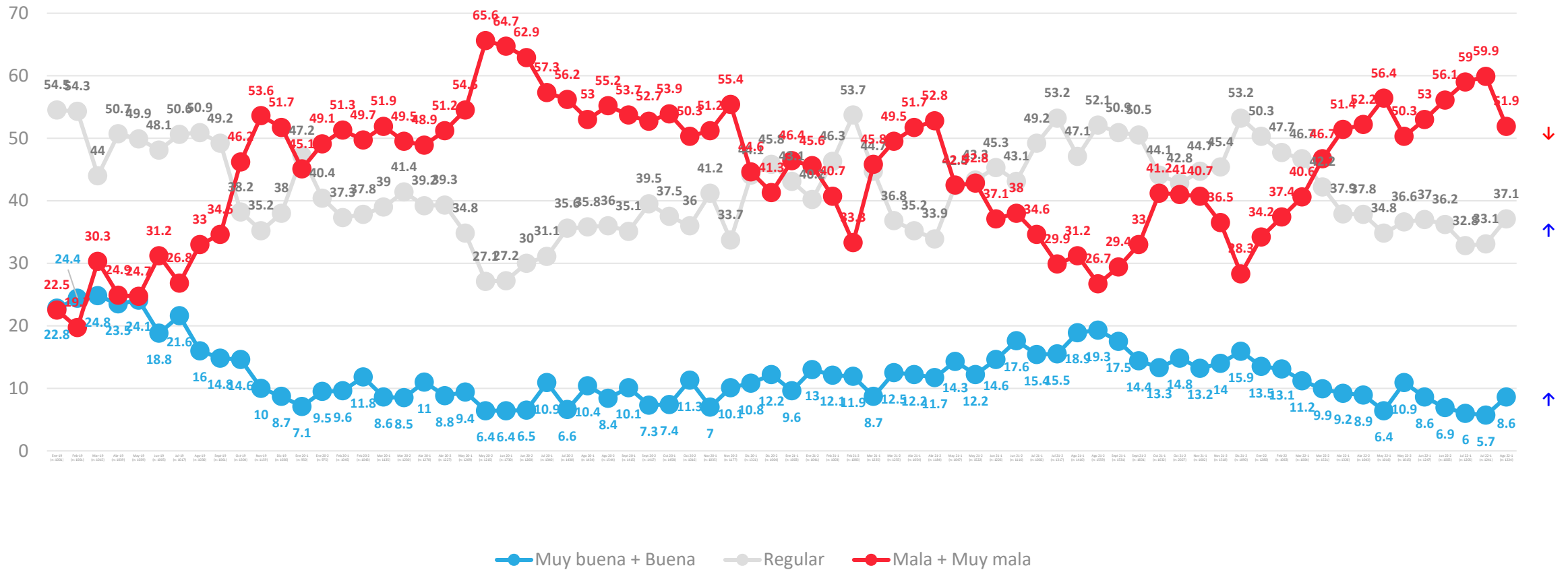


## APERTURA POR SEGMENTOS



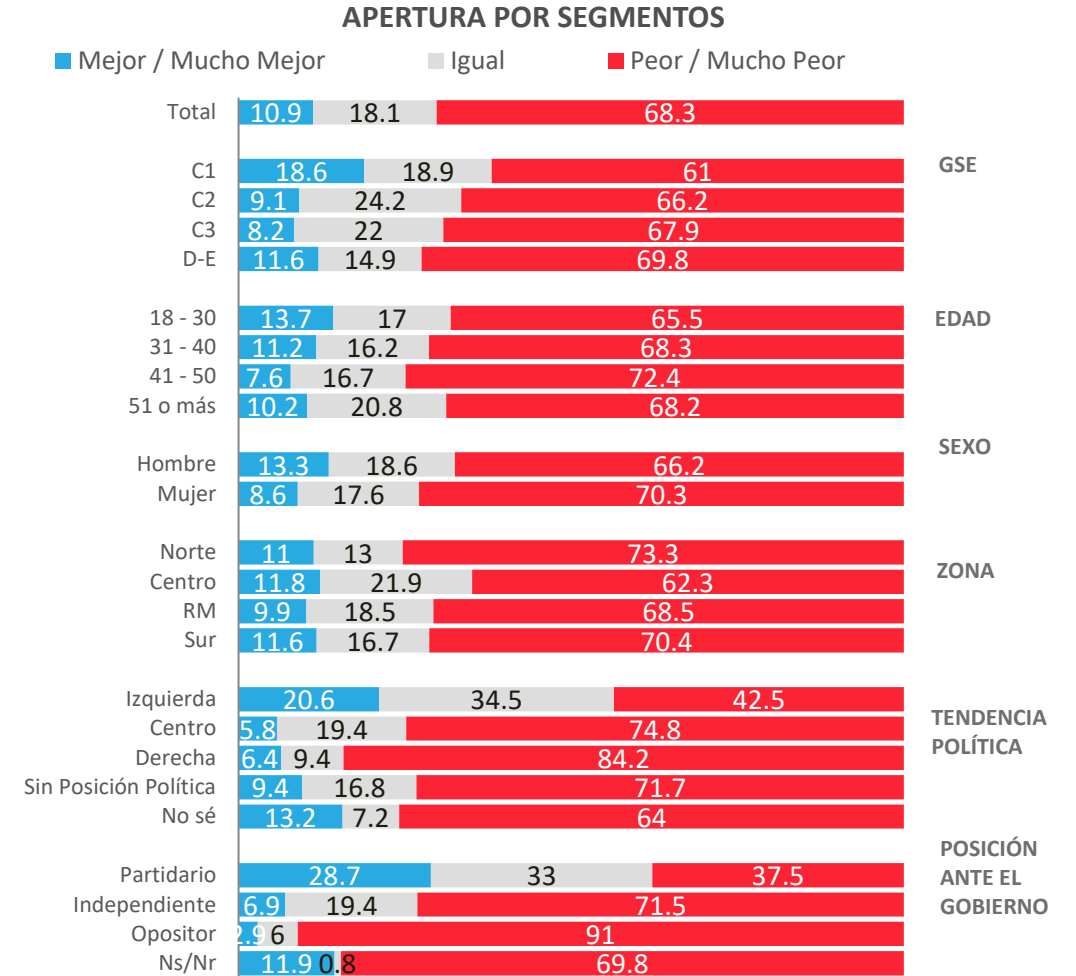
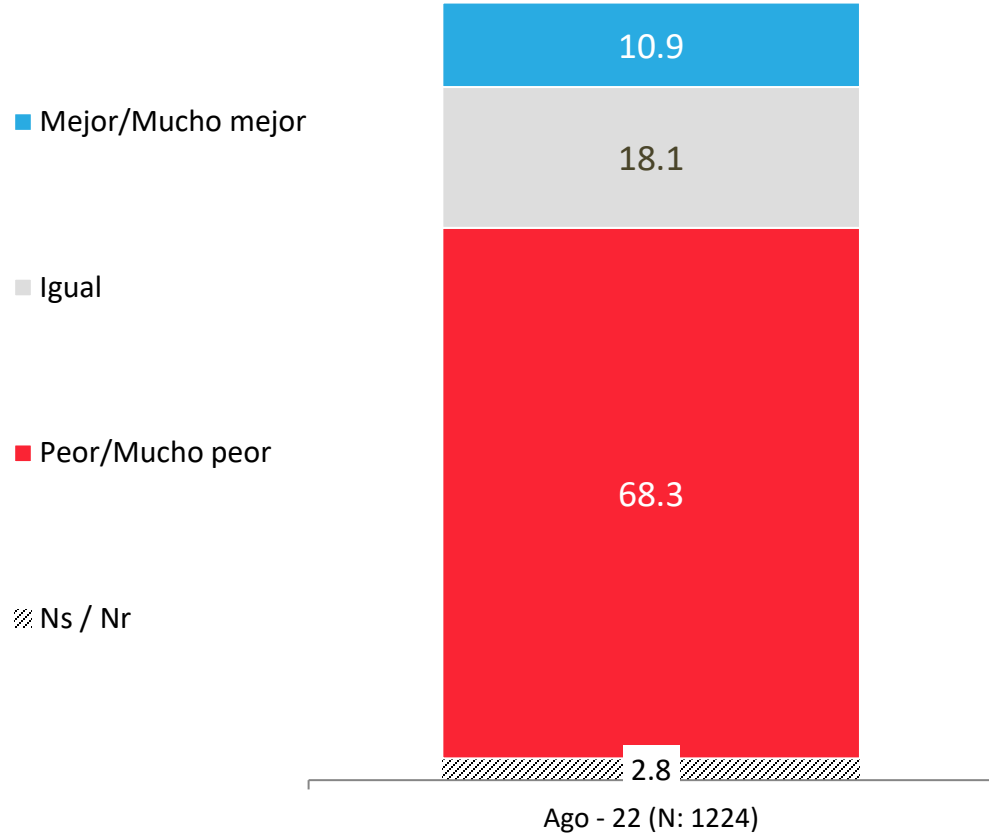
# Evolución situación económica país: Evaluación actual

¿Cómo calificarías la situación económica actual del país?



# Situación económica país: Comparación con año anterior

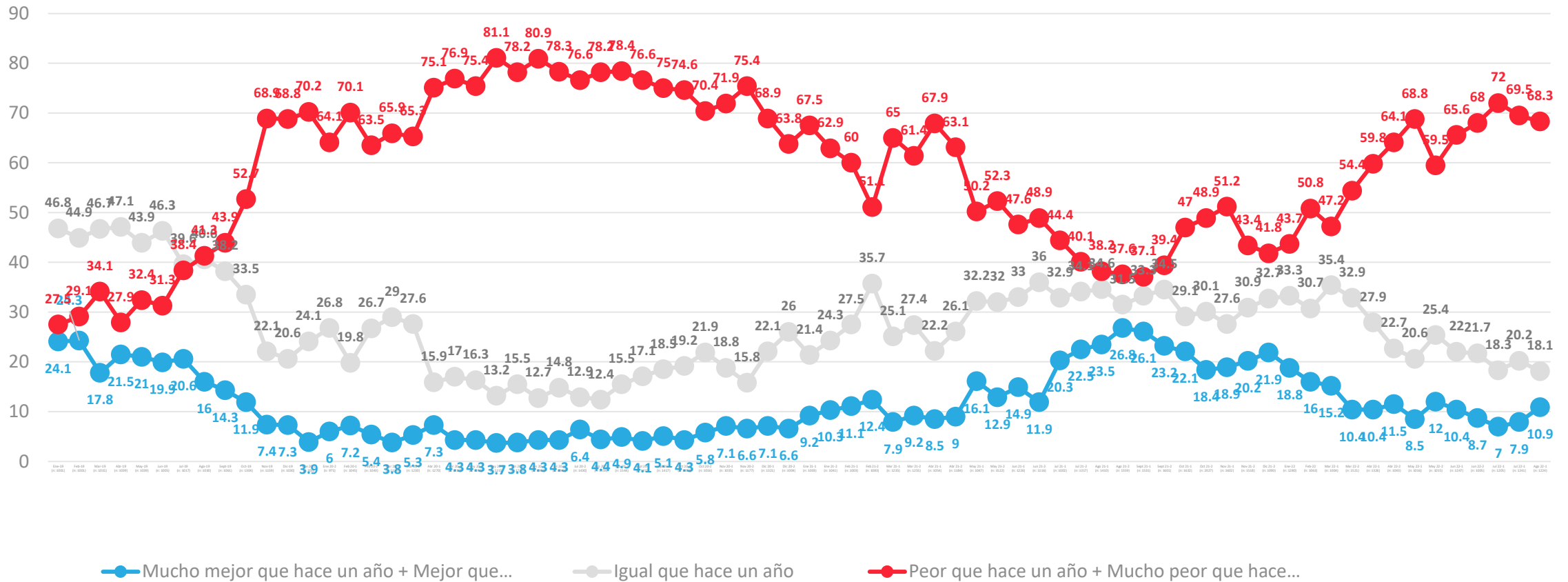
Comparando la situación económica actual del país con la de hace un año atrás, dirías que hoy está...





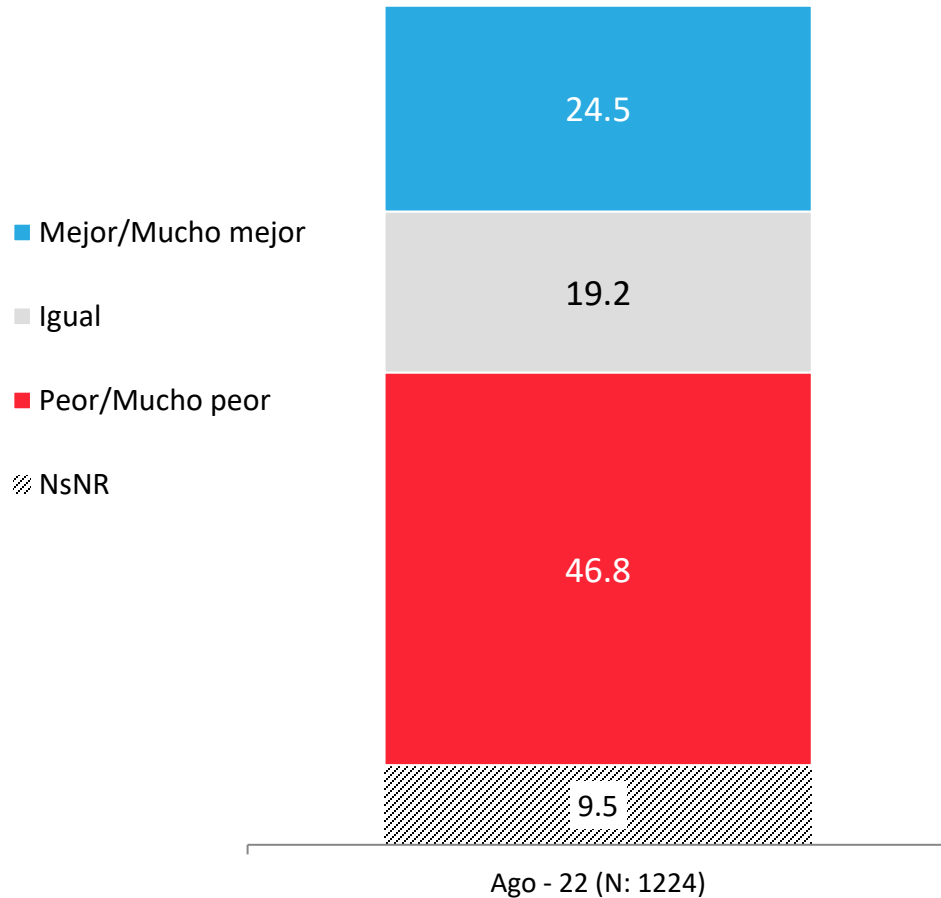
# Evolutivo económica país: Comparación con año anterior

Comparando la situación económica actual del país con la de hace un año atrás, dirías que hoy está...

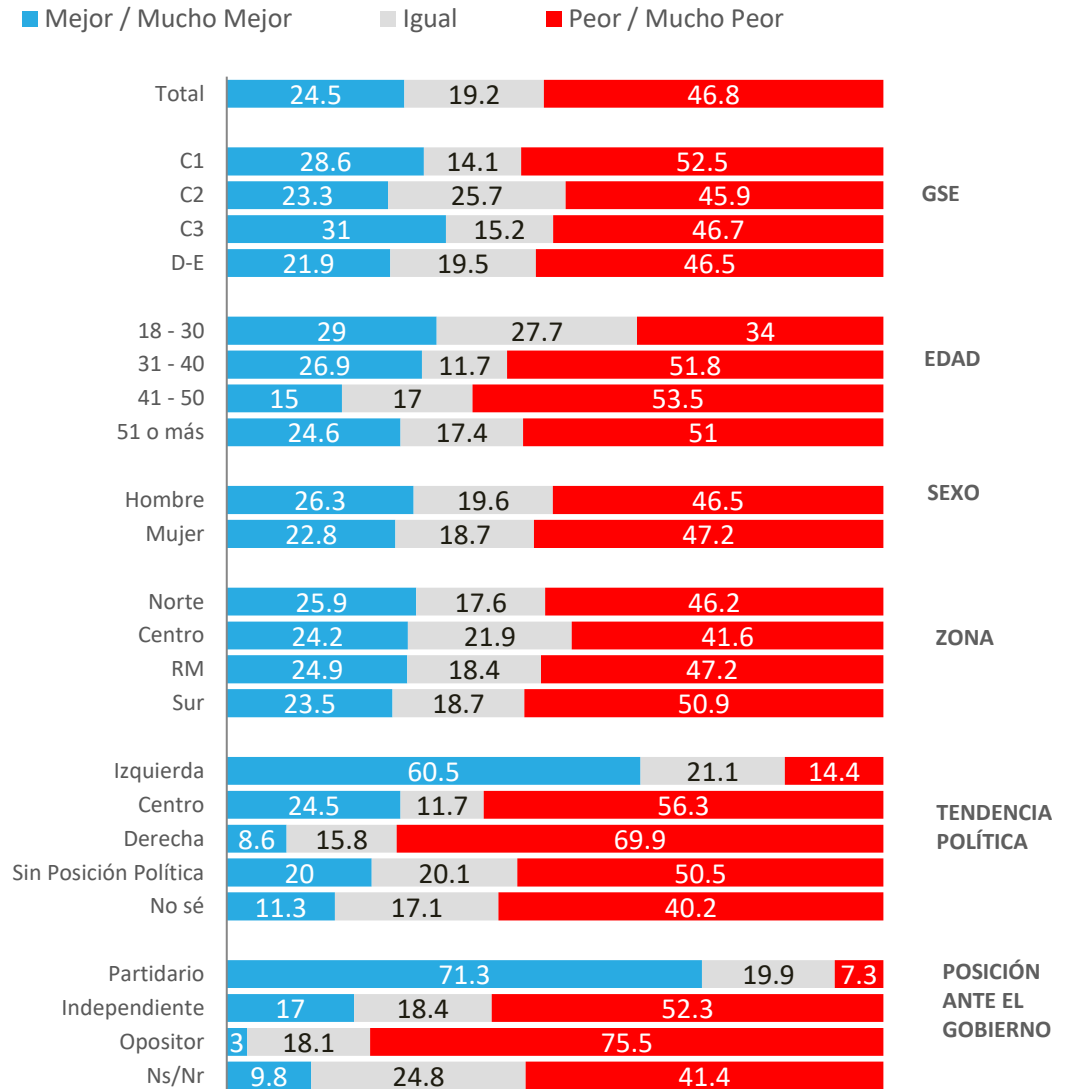


# Situación económica país: Proyección a futuro

Pensando en el futuro, crees que la situación económica del país en un año estará...

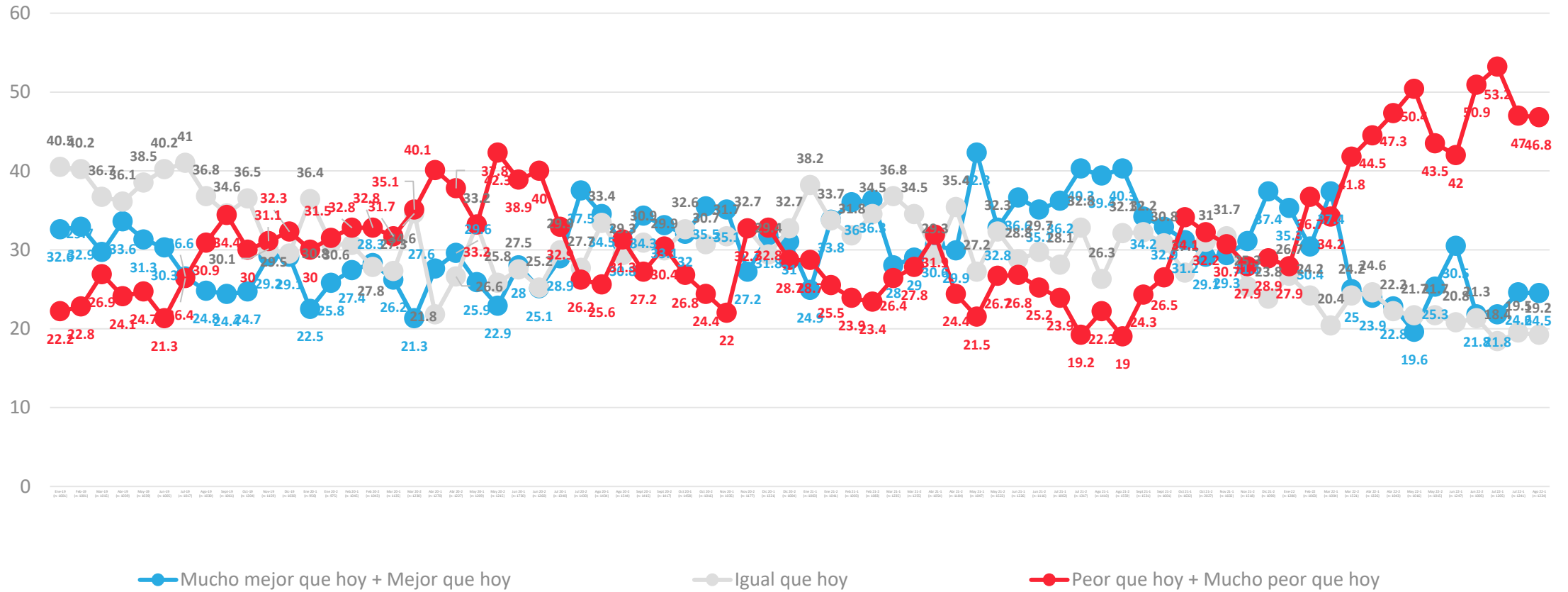


## APERTURA POR SEGMENTOS



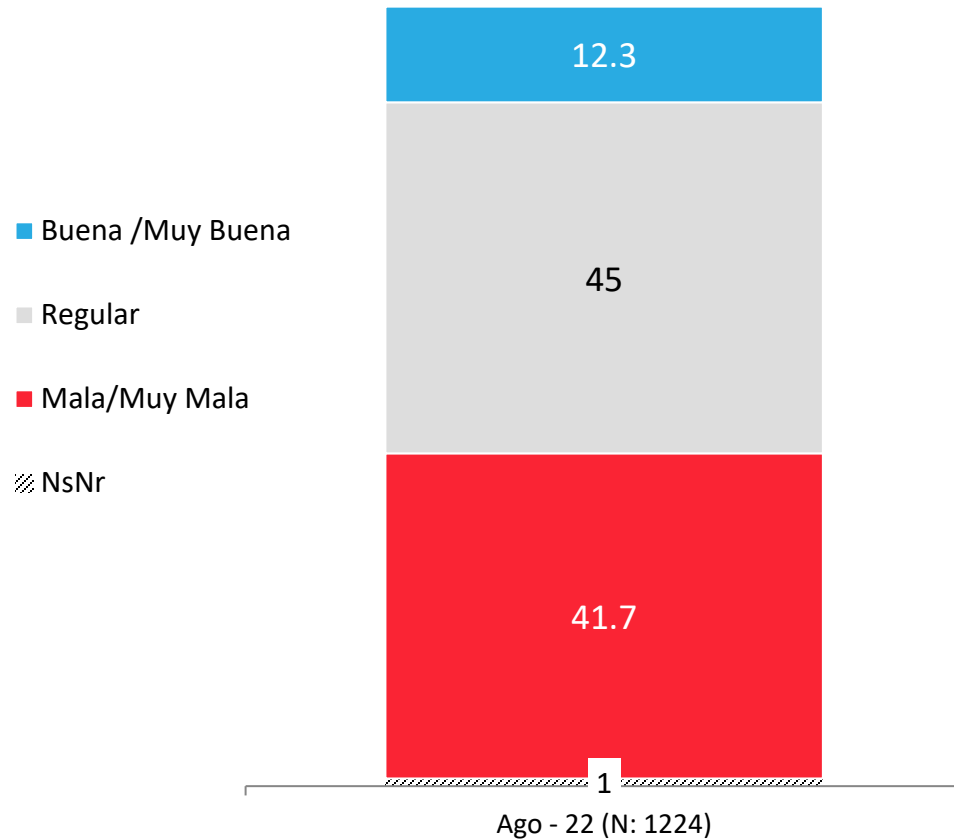
# Evolución situación económica país: Proyección a futuro

Pensando en el futuro, crees que la situación económica del país en un año estará...

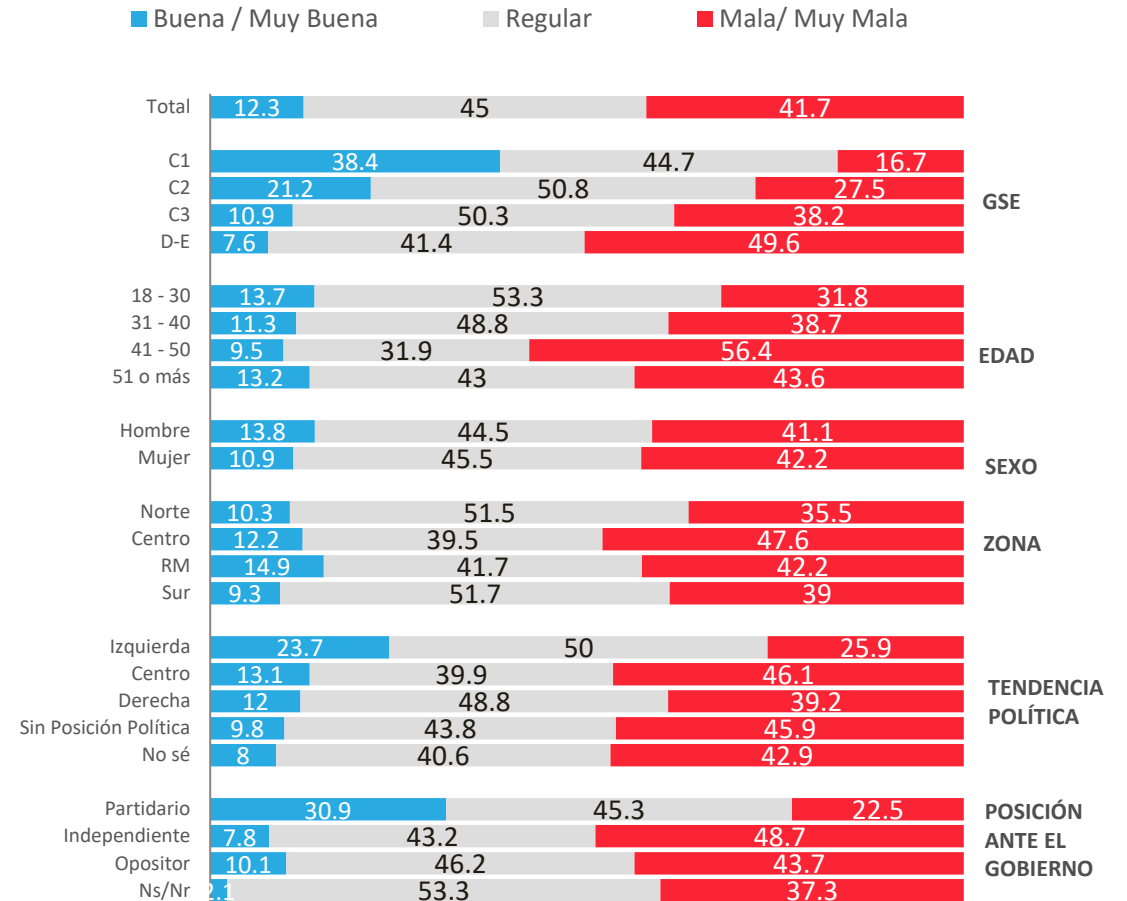


# Situación económica personal: Evaluación actual

¿Cómo calificarías tu situación económica actual?

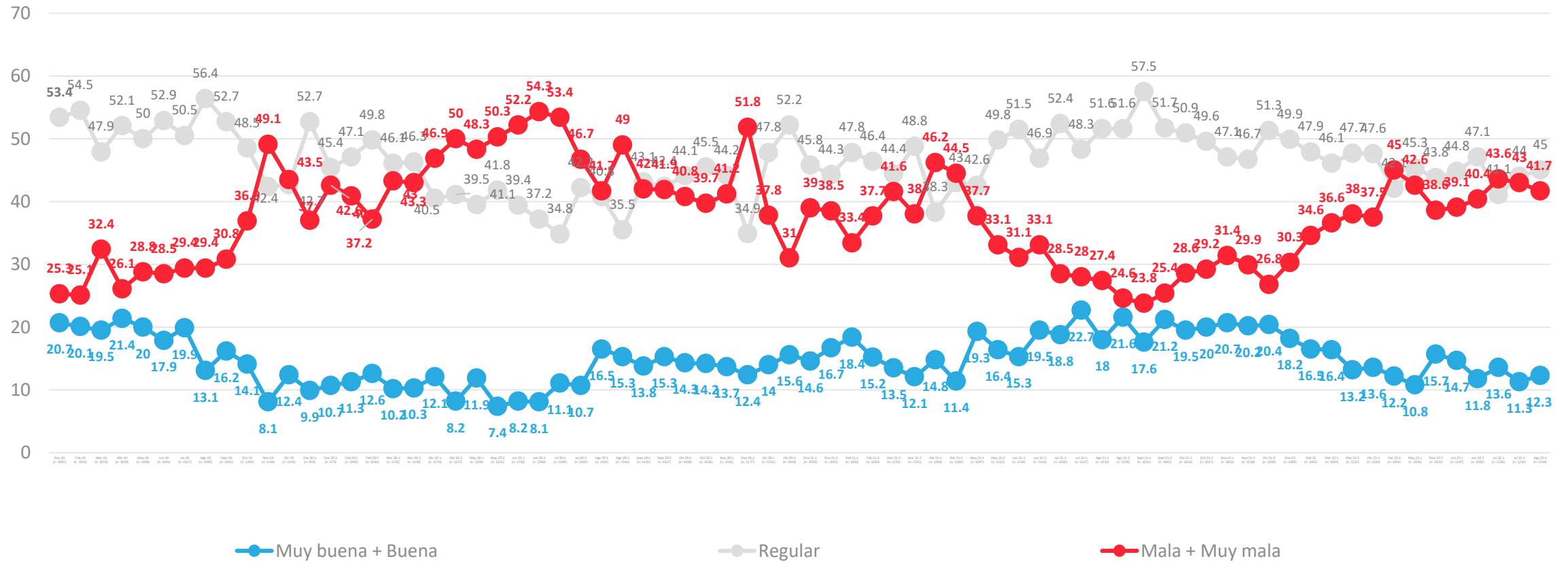


## APERTURA POR SEGMENTOS



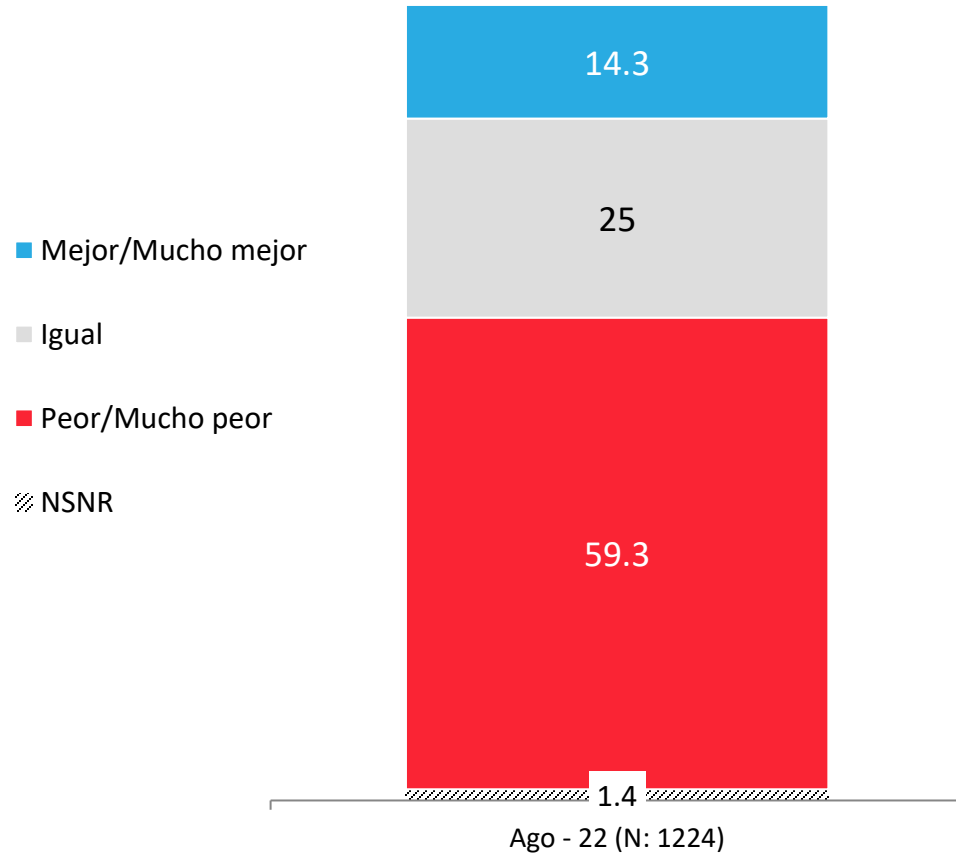
# Evolución económica personal: Evaluación actual

¿Cómo calificarías tu situación económica actual?

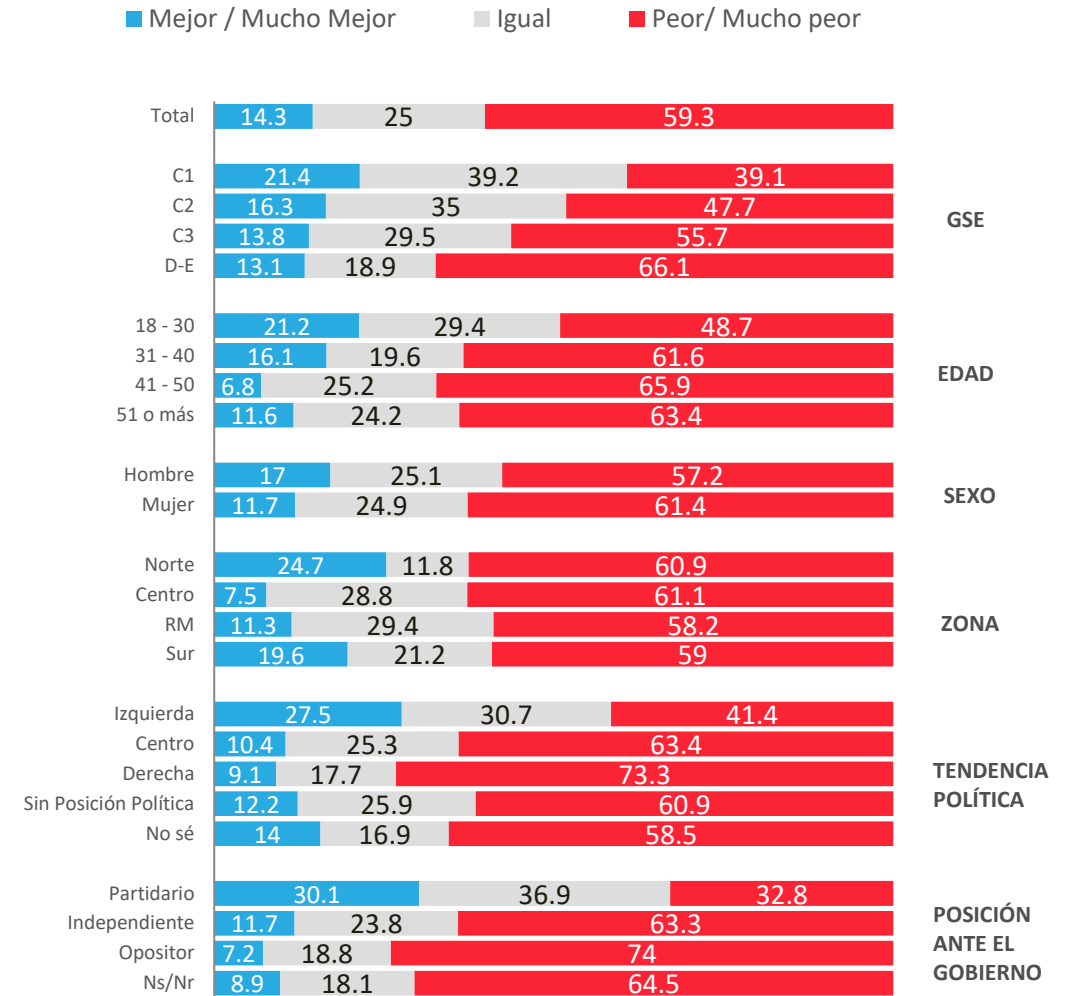


# Situación económica personal: Comparación con año anterior

Comparando tu situación económica actual con la de hace un año, dirías que hoy está

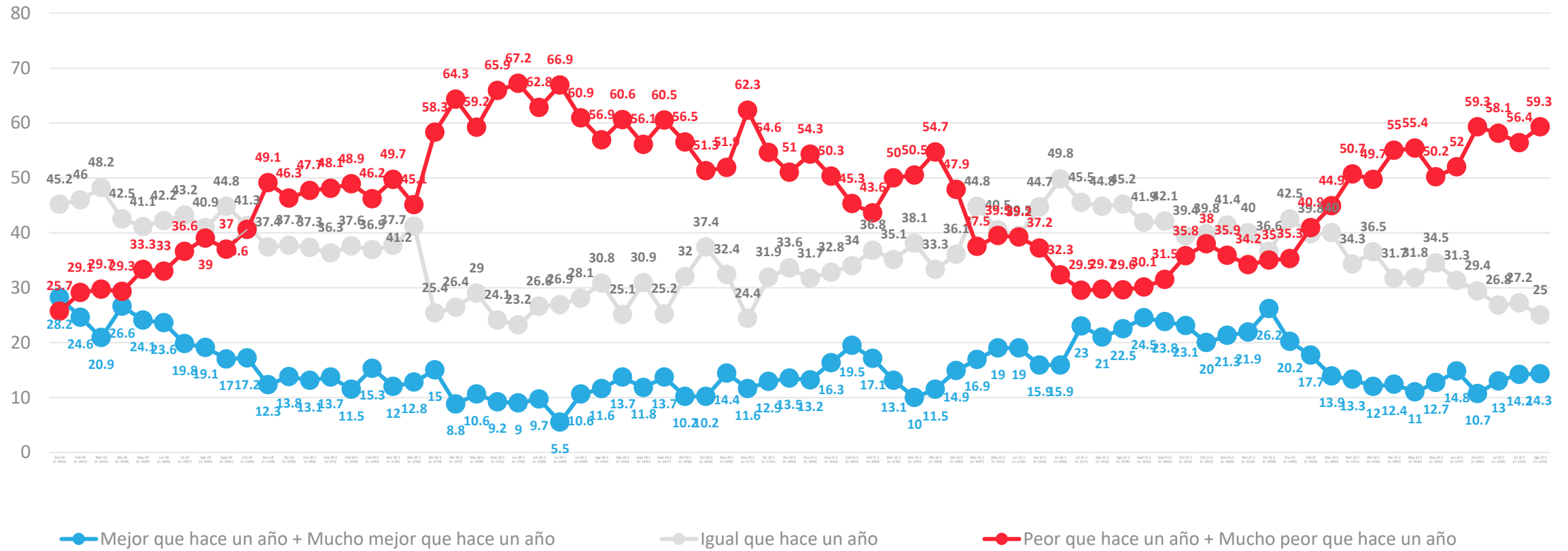


## APERTURA POR SEGMENTOS



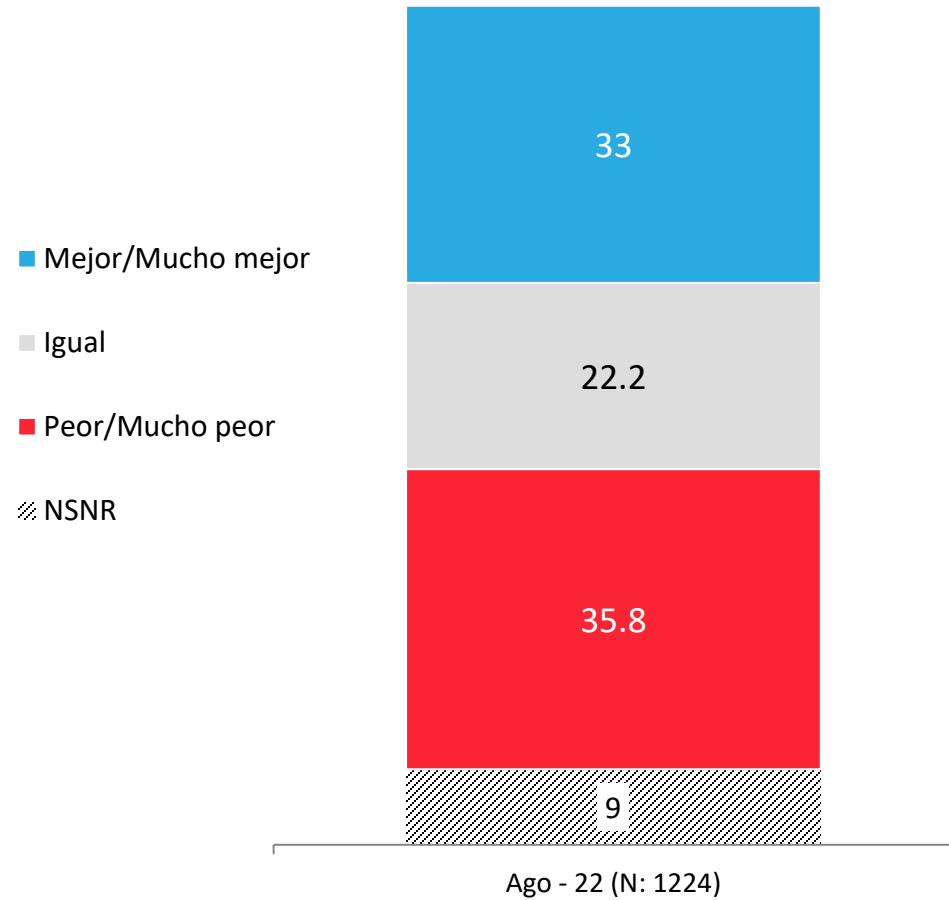
# Evolutivo económica personal: Comparación con año anterior

Comparando tu situación económica actual con la de hace un año, dirías que hoy está

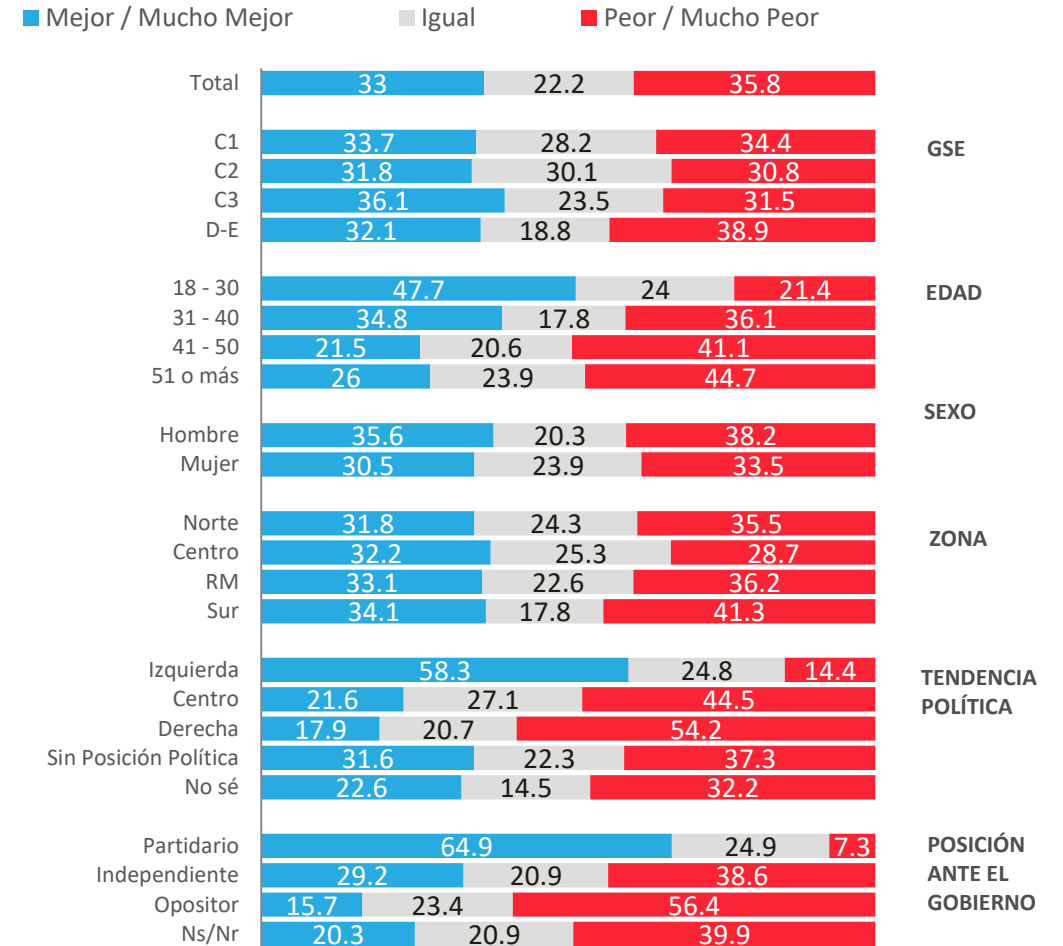


# Situación económica personal: Proyección a futuro

Pensando en el futuro, crees que tu situación económica en un año estará...



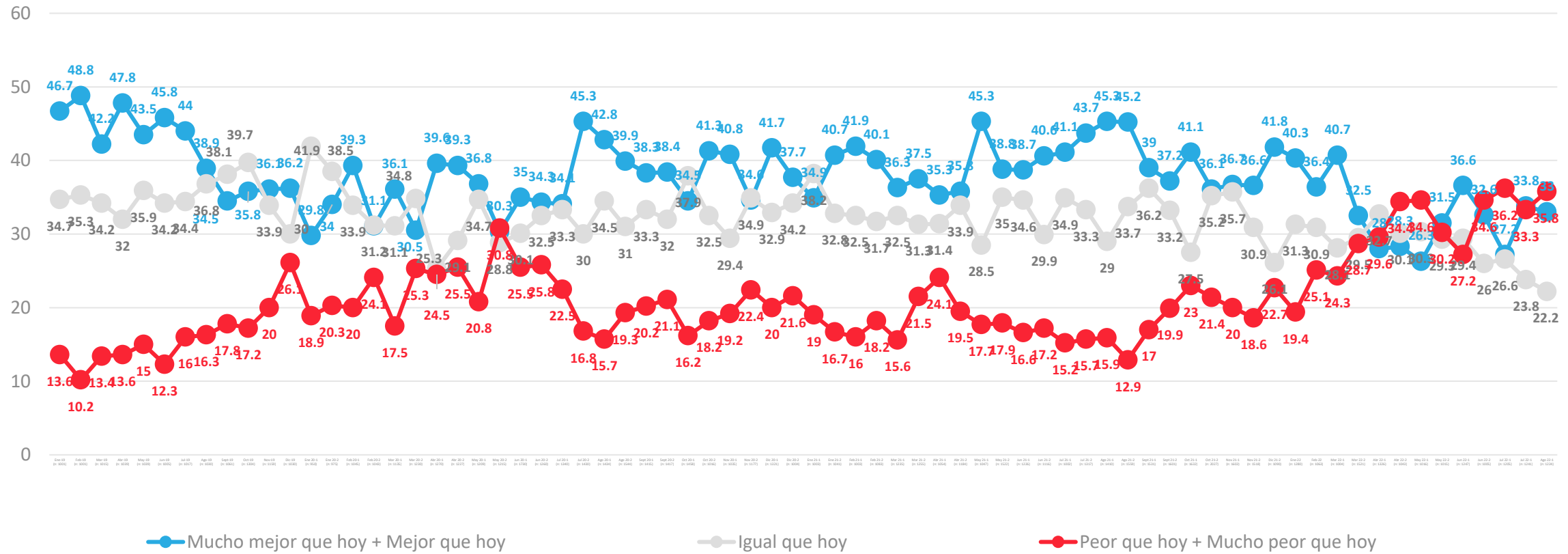
## APERTURA POR SEGMENTOS





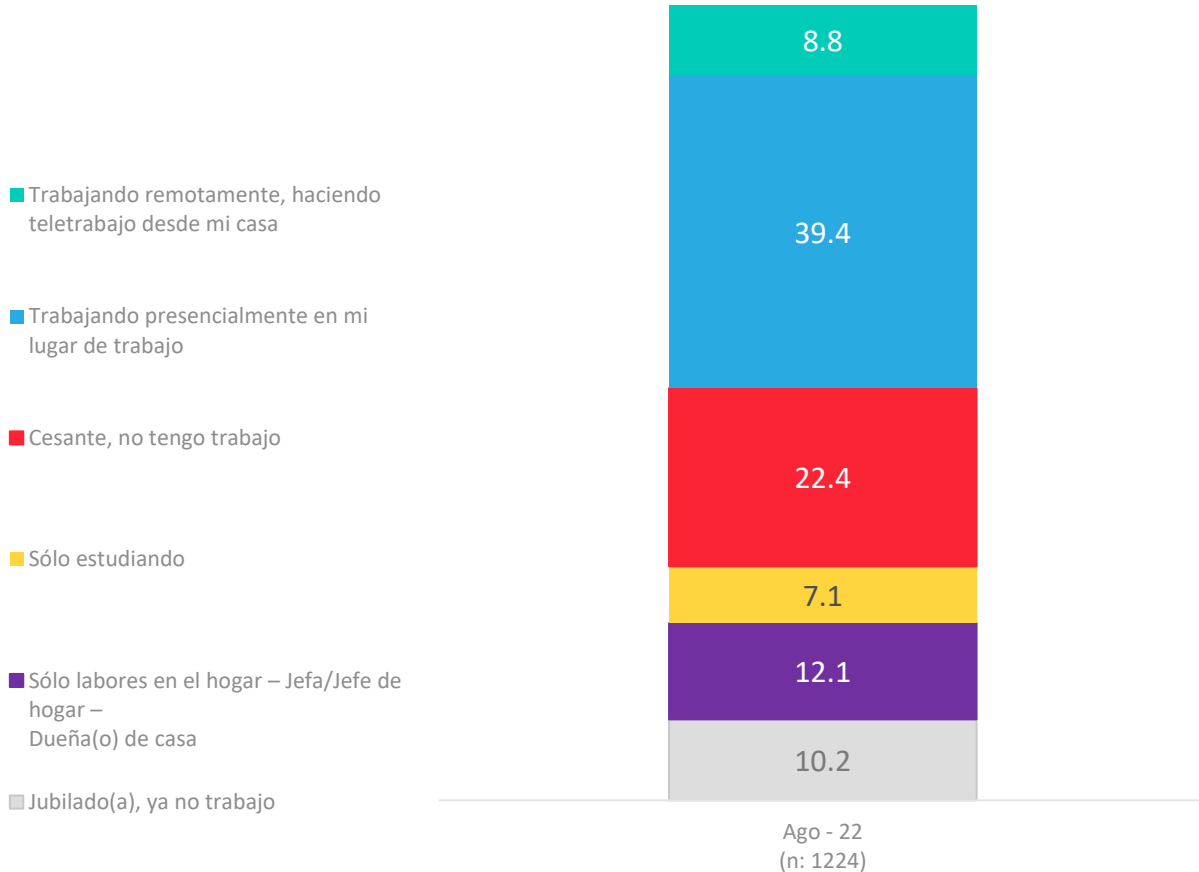
# Evolución situación económica personal: Proyección a futuro

Pensando en el futuro, crees que tu situación económica en un año estará...

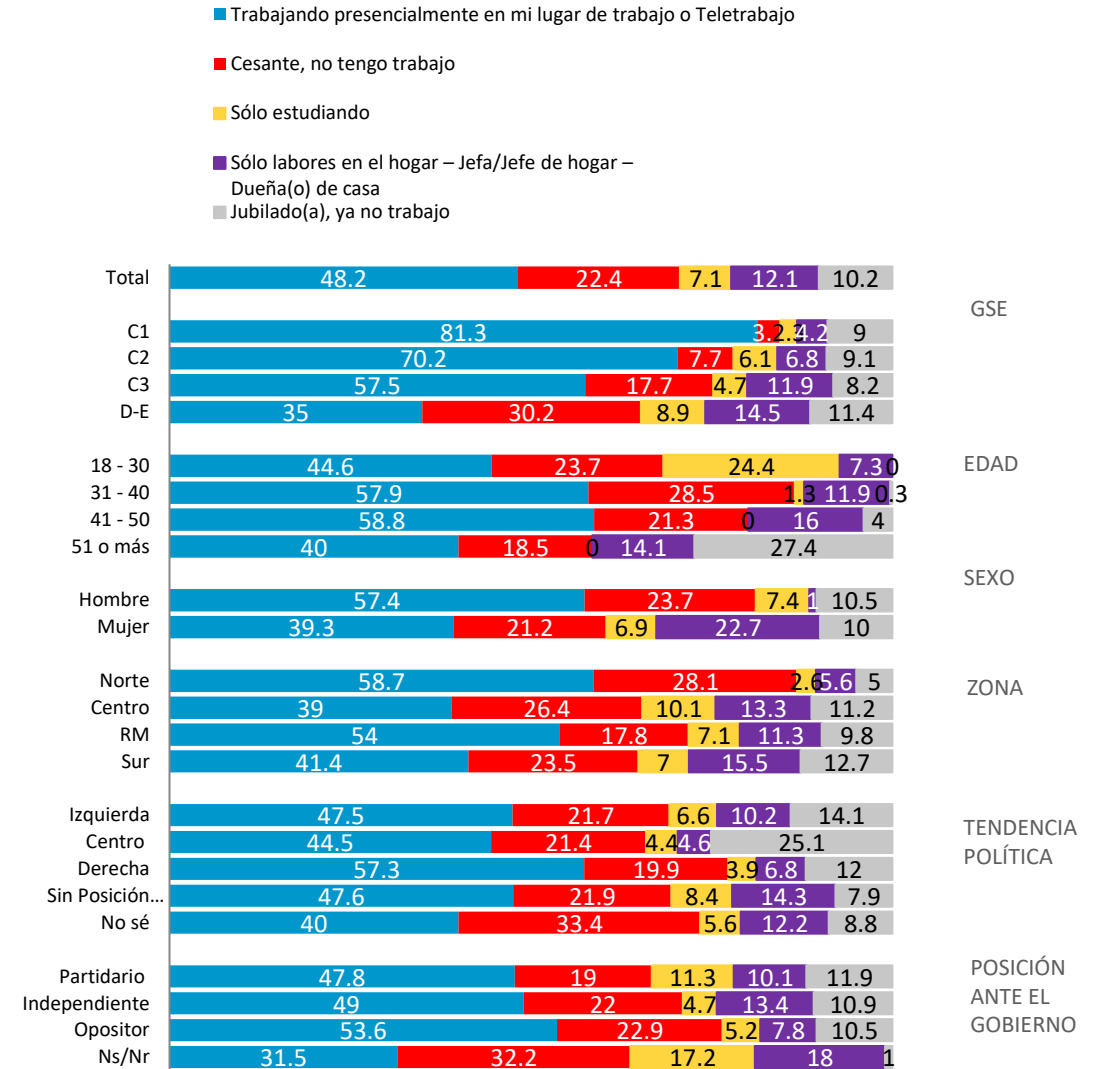


# Situación Laboral Actual

Actualmente, ¿cuál es tu situación laboral?

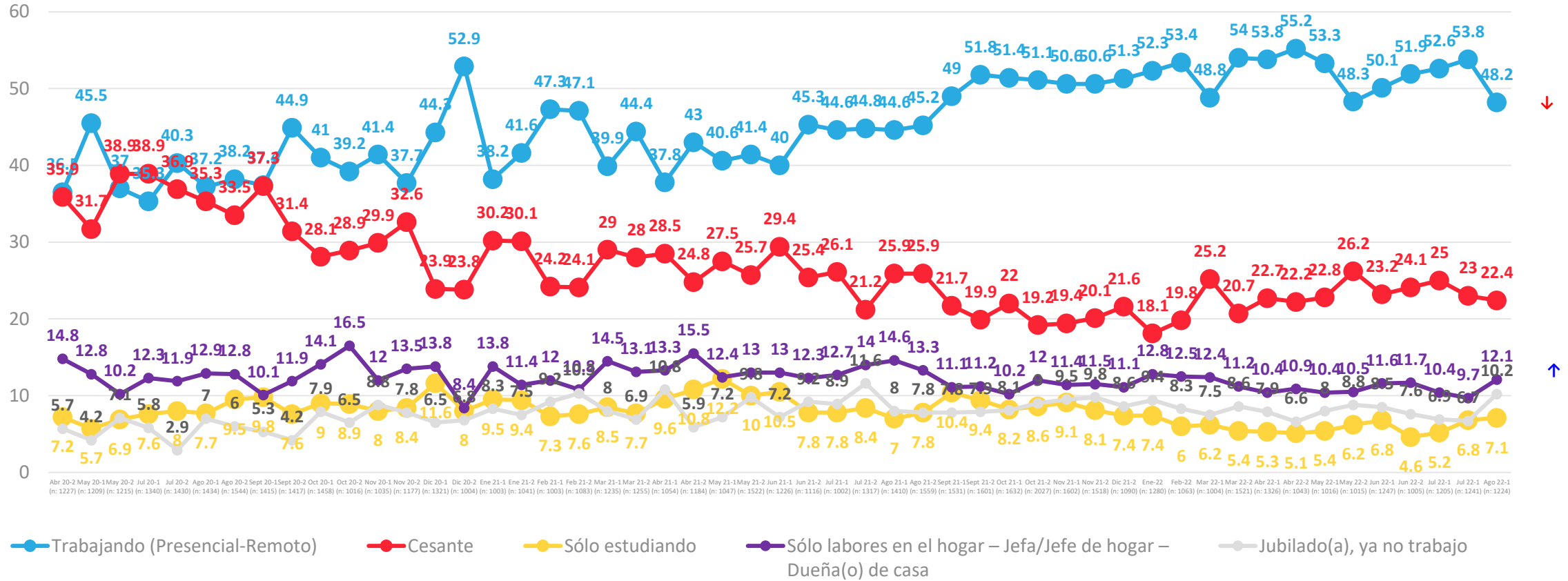


## APERTURA POR SEGMENTOS



# Situación Laboral Actual

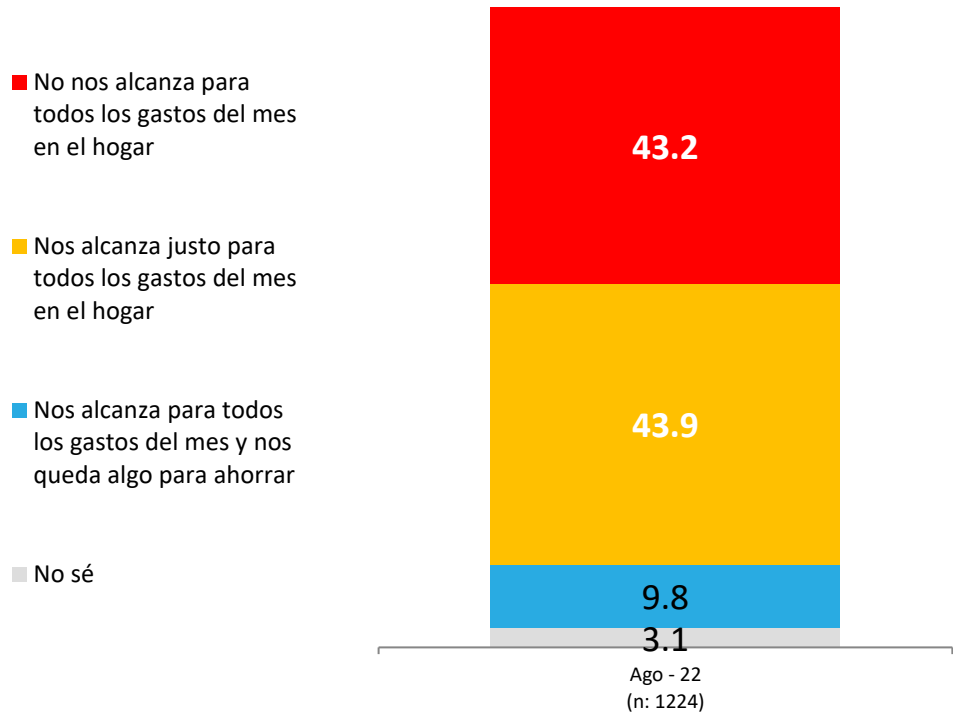
Actualmente, ¿cuál es tu situación laboral?



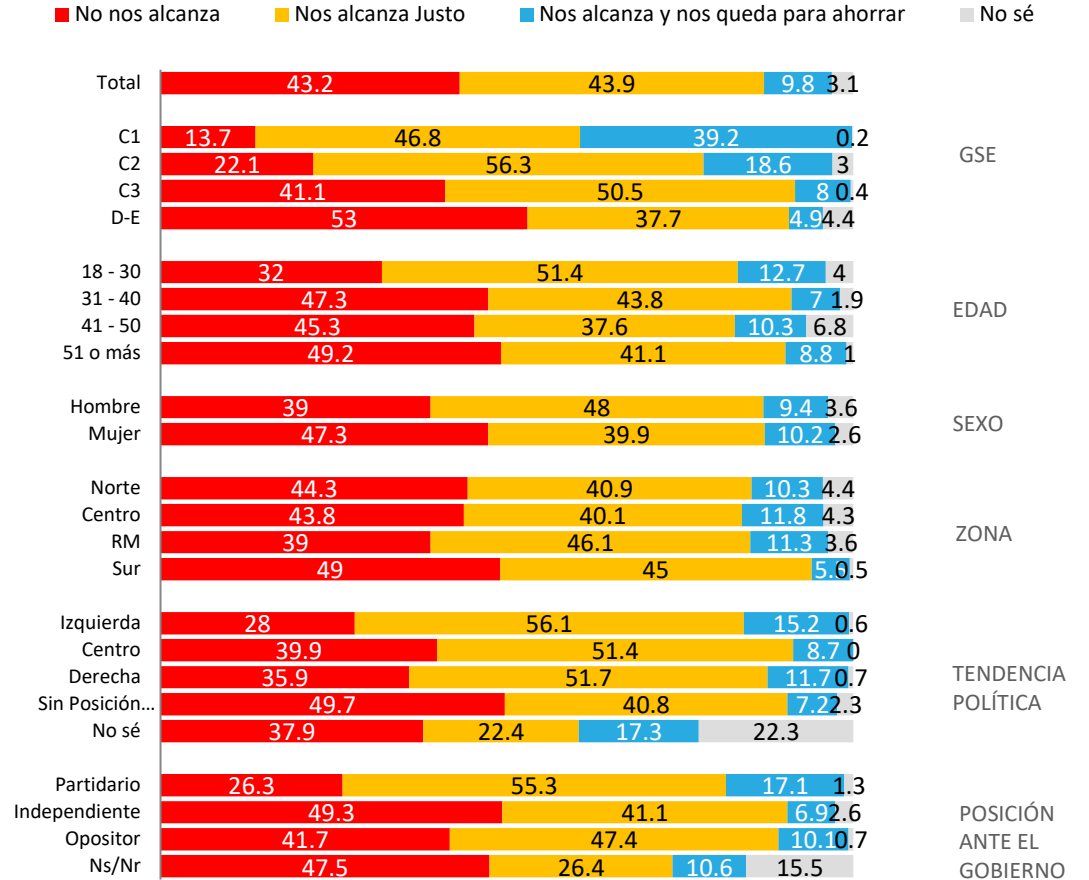
# Relación con ingresos y gastos del hogar en el mes

Actualmente, considerando todos los ingresos de dinero que tiene tu hogar en el mes, ¿cuál de las siguientes frases representa mejor la situación de tu hogar, con relación a todos los gastos que se tienen en un hogar en el mes: alimentación, cuentas de servicios básicos, estudios, arriendo/dividendo, pago de créditos, pago de tarjetas de créditos, etc.?

Con los ingresos de dinero que tenemos actualmente en el mes....

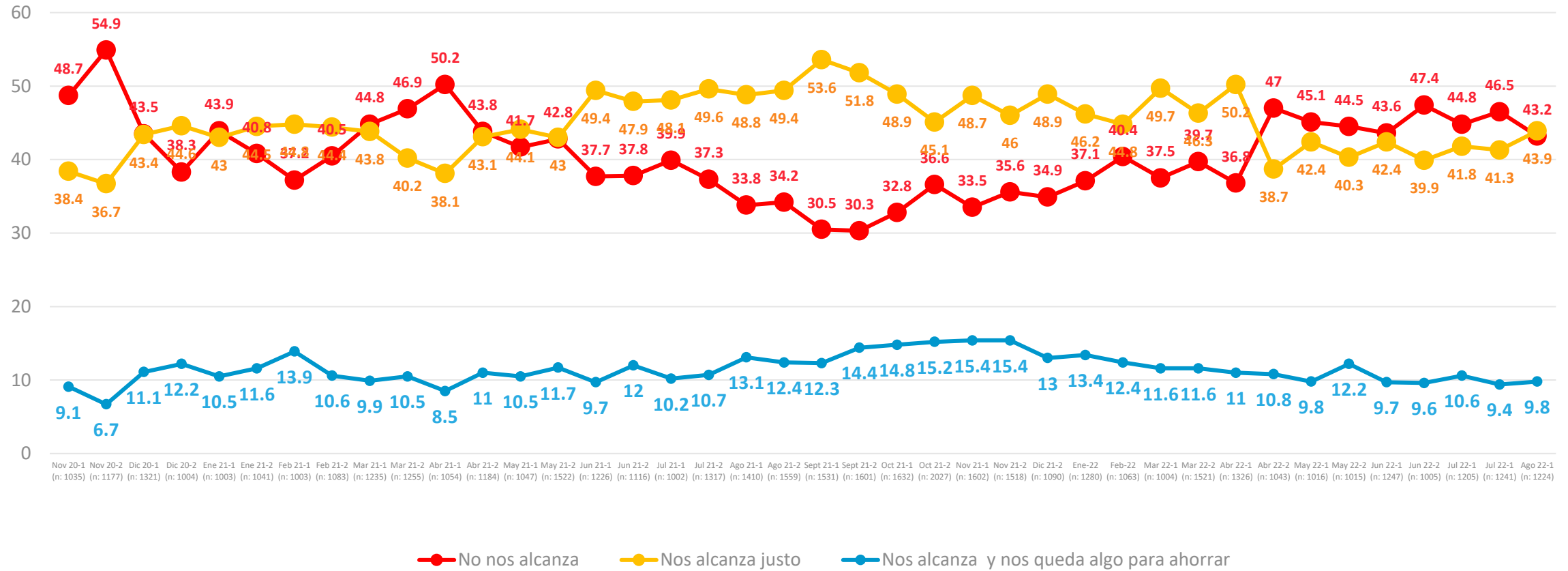


## APERTURA POR SEGMENTOS



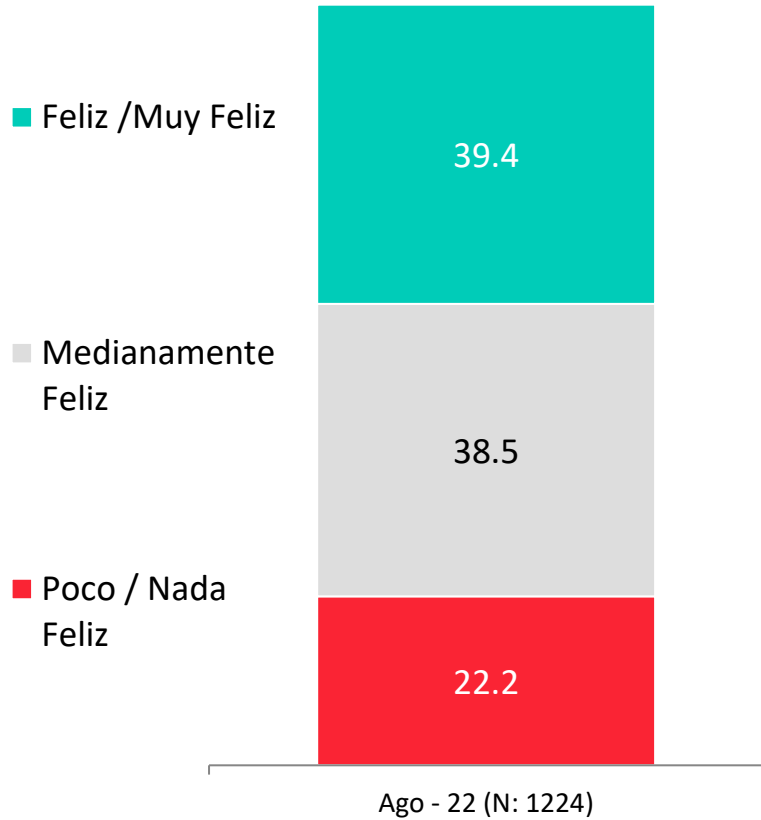
# Evolutivo: Relación con ingresos y gastos del hogar en el mes

¿Cuál de las siguientes frases representa mejor la situación de tu hogar, con relación a todos los gastos que se tienen en un hogar en el mes...

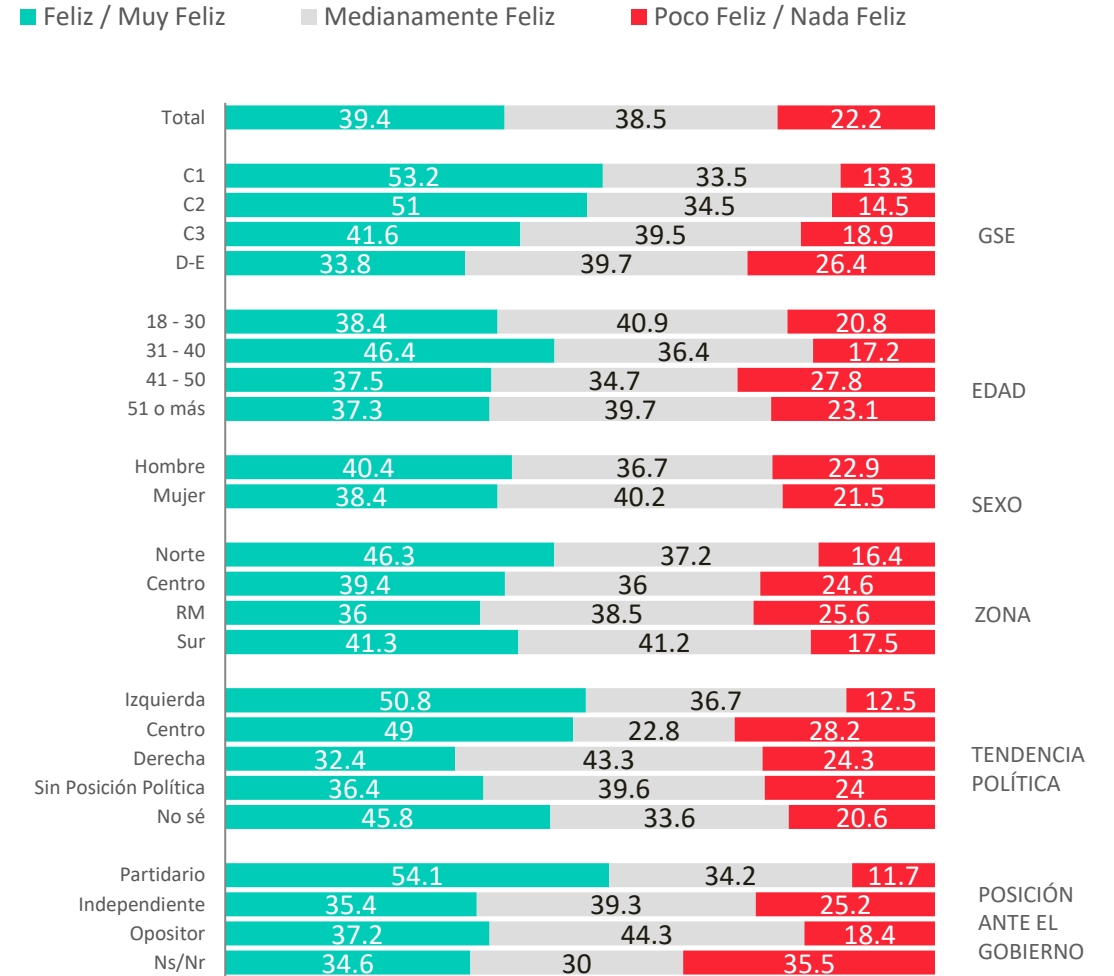


# Percepción de felicidad

¿Qué tan feliz te sientes con tu vida en general?

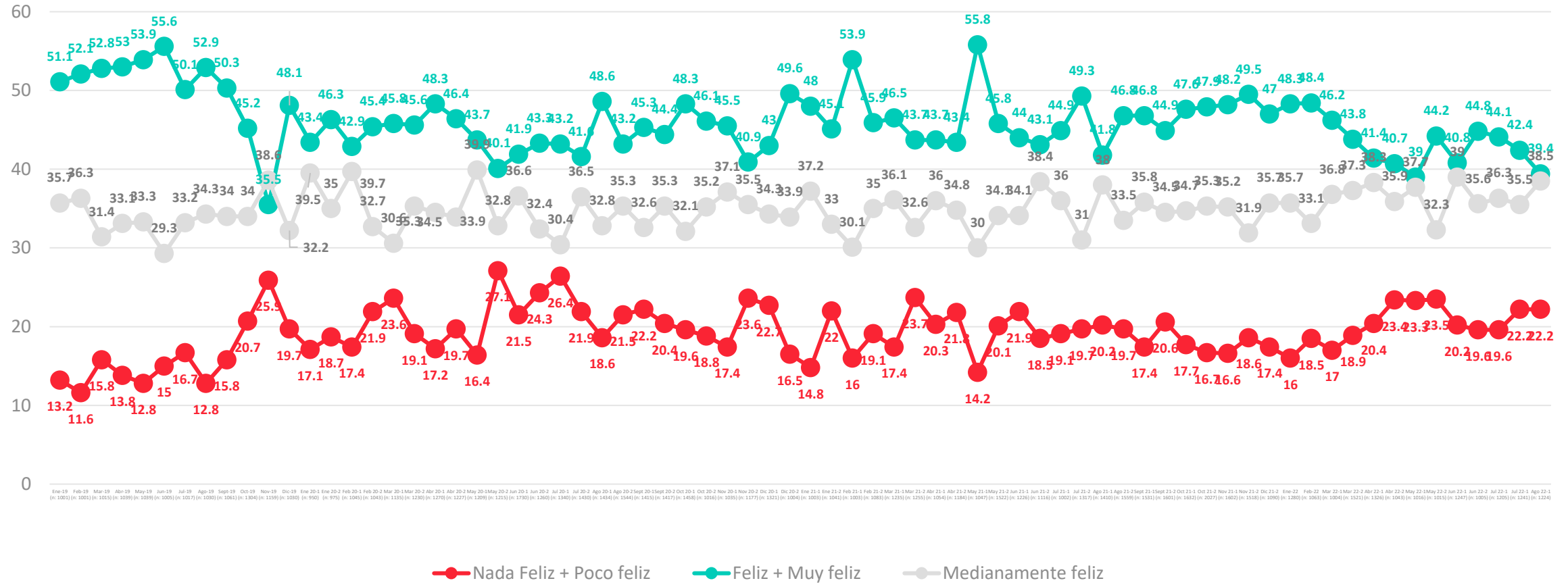


## APERTURA POR SEGMENTOS



# Evolutivo percepción de felicidad

¿Qué tan feliz te sientes con tu vida en general?





ACTIVA

# Evaluación Presidente y Gobierno

---

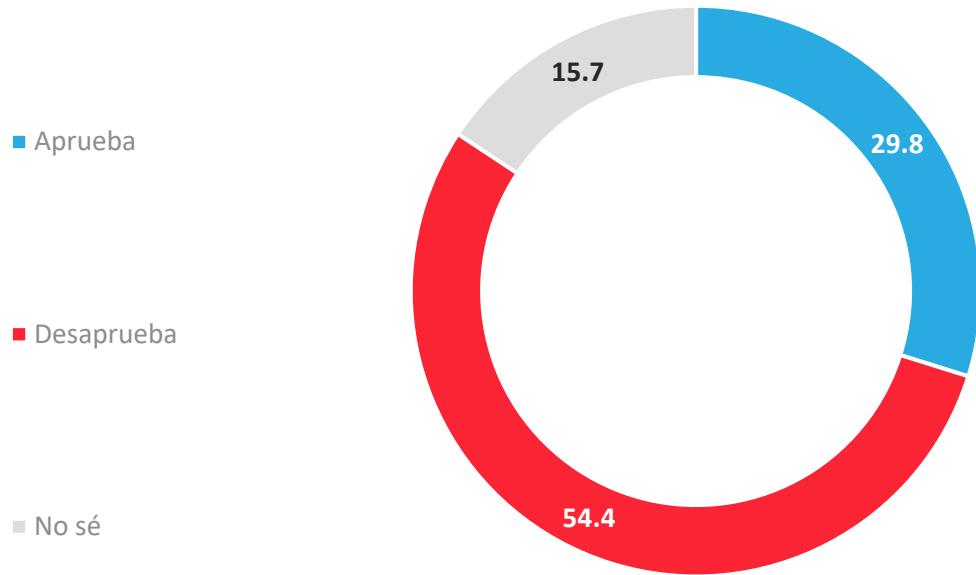


PULSO  
CIUDADANO

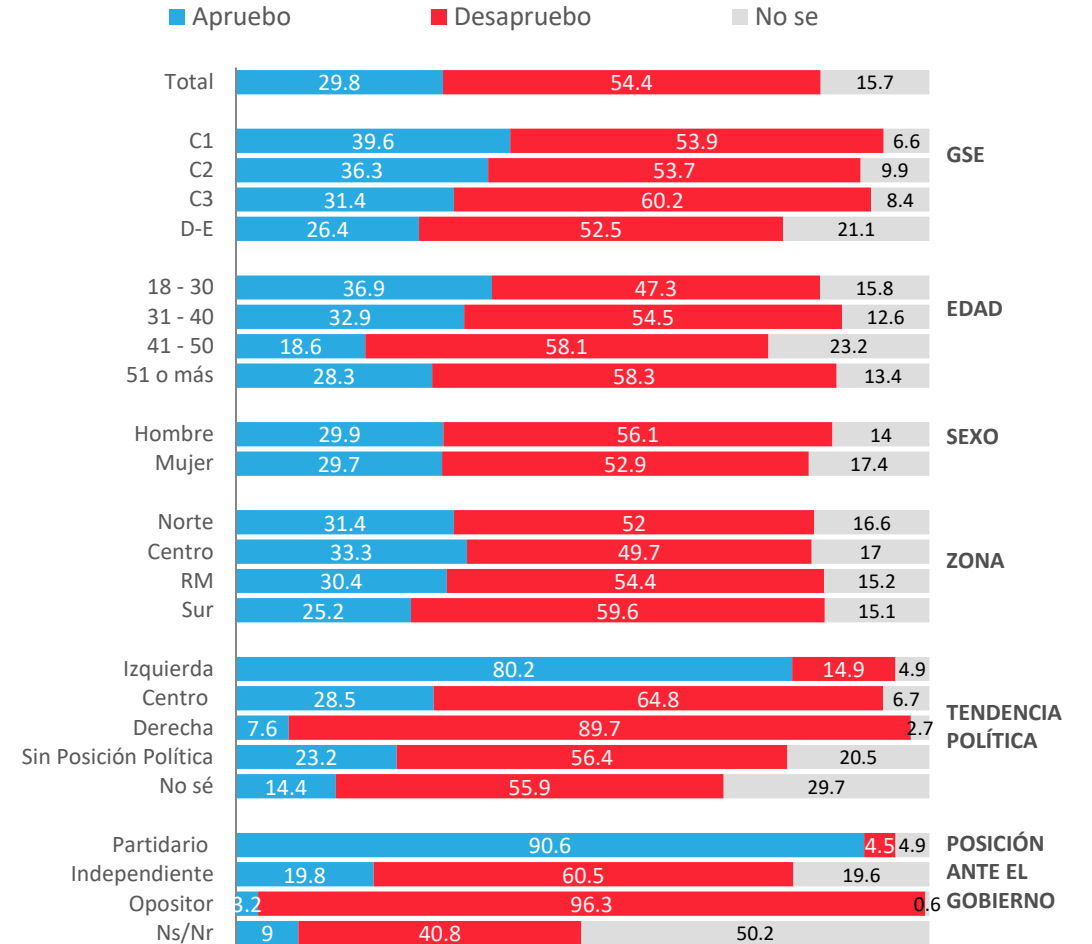


# Aprobación de Gabriel Boric

Independientemente de tu posición política, ¿apruebas o desapruebas la forma en que Gabriel Boric está conduciendo su Gobierno?



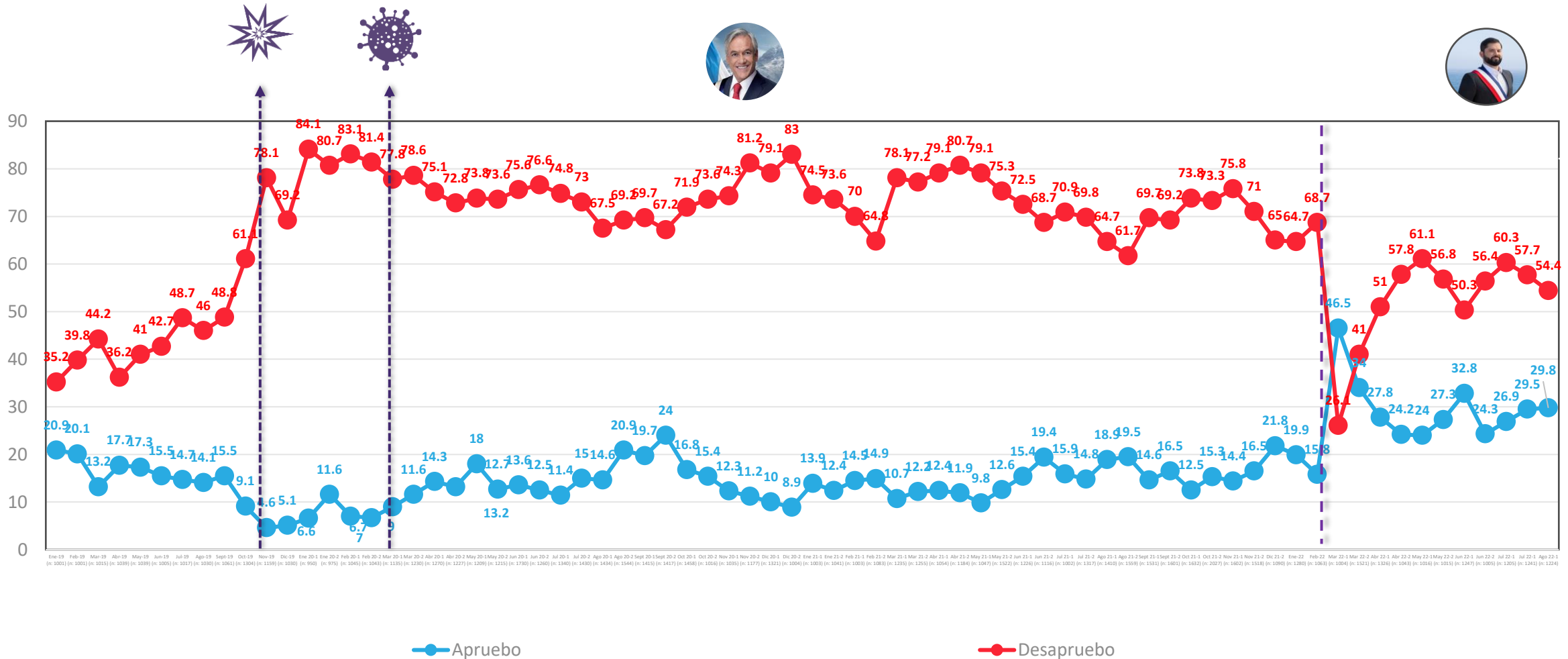
## APERTURA POR SEGMENTOS



\* No considera los No Sé

# Evolutivo aprobación Presidencia

Independientemente de tu posición política, ¿apruebas o desapruebas la forma en que Sebastián Piñera/Gabriel Boric está conduciendo su Gobierno?



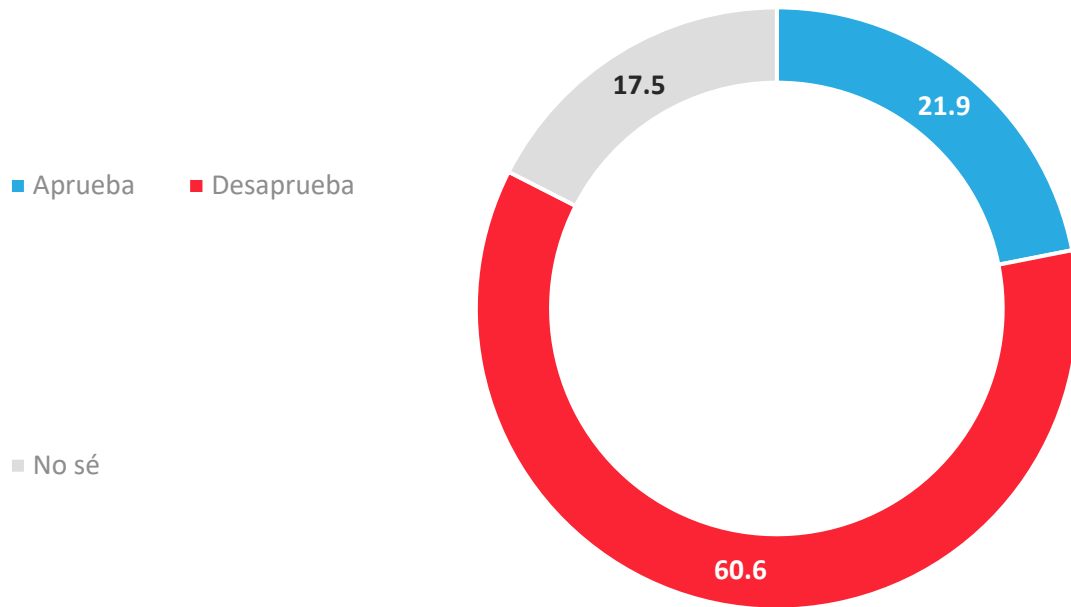
\*A partir de la medición de enero 2020, se comenzó a utilizar una escala de 2 niveles ; Apruebo/Desapruebo y No sé.

Datos expresados en porcentajes (%). Sobre la Base del Total Entrevistas (N: 1224 EM: +/- 2,8 %)

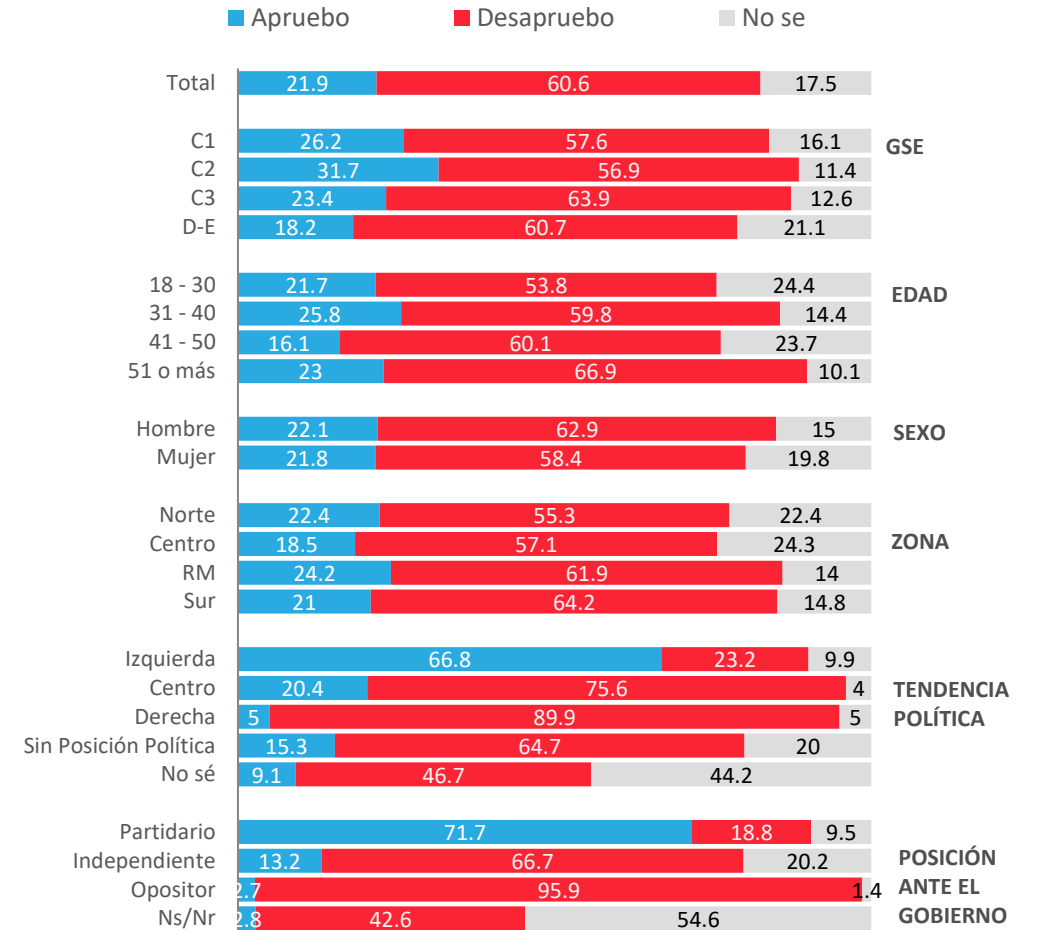
↑ ↓ Diferencias significativas a 95% de confianza  
\* No considera los No sé

# Aprobación de Gabinete

Independientemente de tu posición política, ¿apruebas o desapruebas la forma en que los ministros y ministras están desarrollando su labor?

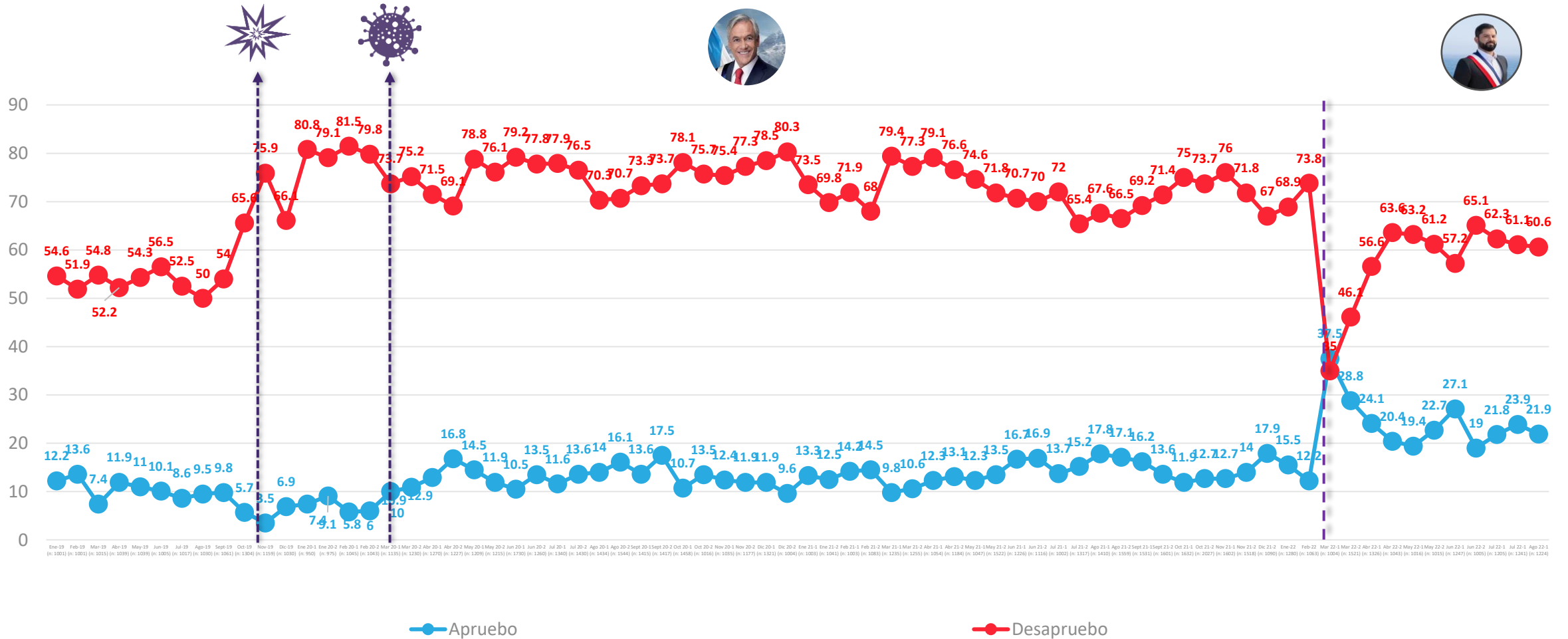


## APERTURA POR SEGMENTOS



# Evolutivo aprobación de Gabinete

Independientemente de tu posición política, ¿apruebas o desapruebas la forma en que los ministros y ministras están desarrollando su labor?



\*A partir de la medición de Enero 2020, se comenzó a utilizar una escala de 2 niveles ; Apruebo /Desapruebo y No sé  
 Datos expresados en porcentajes (%). Sobre la Base del Total Entrevistas (N: 1224 EM: +/- 2,8 %)

Diferencias significativas a 95% de confianza

ACTIVA

# Problemas País

---



PULSO  
CIUDADANO

# Percepción de principales problemas del país

Respuesta Guiada

¿Cuáles son los 3 principales problemas de Chile en estos momentos?

																												Ago 22-1										
Ene 21-1	Ene 21-2	Feb 21-1	Feb 21-2	Mar 21-1	Mar 21-2	Abr 21-1	Abr 21-2	May 21-1	May 21-2	Jun 21-1	Jun 21-2	Jul 21-1	Jul 21-2	Ago 21-1	Ago 21-2	Sept 21-1	Sept 21-2	Oct 21-1	Oct 21-2	Nov 21-1	Nov 21-2	Dic 21-1	Dic 21-2	Ene 22	Feb 22	Mar 22-1	Mar 22-2	Abr 22-1	Abr 22-2	May 22-1	May 22-2	Jun 22-1	Jun 22-2	Jul 22-1	Jul 22-2	Ago 22-1		
29,8	27,8	28,4	34,7	35,2	37,3	29,5	26,6	28,8	31,6	34,7	31,8	30,8	31,5	34,4	31,5	30,1	35,6	26,2	29,4	34,2	31,6	34,2	41	43,4	39,1	43,6	41,7	36,8	45,2	47,2	47,6	46,5	49,7	46,1	53,2	↑		
															19,9	17	14,6	20,4	20,7	20,4	18,9	21,7	18,3	24,8	25,5	32,3	41,3	42,9	36,2	32,4	34,3	45,3	40,9	41,2	37,3	↓		
12,7	10,8	20,4	22,1	14	11,9	8,3	7,3	11	8,6	11	8,5	9,2	7,7	13	11,1	15,6	27,5	23,6	17,4	17,7	17,3	17,2	25	40,5	29,9	20,7	22,1	17,8	19,6	21,3	19,1	18,7	20,4	20,1	21,9			
13,2	14,8	17,3	15,6	12,5	12,2	14,1	11,9	7,6	11,3	13,5	14,2	13,6	13,9	13,2	13,5	17,7	16,4	14,7	15	17,9	19,1	17,3	21,4	19,5	22	18,7	17	14,8	19,5	19	20,3	19,7	20,5	17,5	21,2	↑		
12,9	8,6	15,5	8,9	11,7	9,3	11,5	10,5	8,6	6	5,9	9,4	9,5	8,2	11,2	8,4	9,5	7,9	9	9,2	9,9	10,8	7,1	15,3	12,3	11,9	14,2	11,1	11,2	15	14,8	16,4	15,1	13,2	16,5	18,8			
9	10	8,4	12,5	8,5	10,2	11,5	11,9	10,3	12,7	9,2	13,3	9,5	15	10,4	10,5	9,7	8,4	11,6	9,8	10,2	8,9	9,1	11,1	9,6	16,2	14,9	15,4	17	19,6	14,8	15,2	15,4	15,7	19,7	17			
34,4	34,5	27,1	35,3	27,7	36,1	35,5	31,9	35,3	31,5	38,9	38,3	33,2	35	32,6	30,8	28,2	26,6	27,4	25,5	22,7	25	24,5	25,6	25	18,6	18,6	18,5	16	15,2	18,3	17,4	15,8	19,7	15,8	16			
16,8	15,6	18,9	10,9	17,4	20,6	20,8	20,5	23,2	18,1	19	18,5	21,2	16,1	18,5	19,5	18,4	12,1	15,2	15,6	13,9	14,8	15,9	14,5	13,2	16,2	18,2	15,7	21,2	15,4	14,1	13,5	16,9	11,3	14,8	12,1			
21,2	21,7	18,9	19,6	22,9	22,6	21,3	26,8	21,3	24,6	22,9	24,3	22,4	22,4	18,2	14,2	18,4	21,3	20,5	18,6	19,3	18,4	21	16	16,7	15,3	13,4	14,7	12	10,6	10,4	11,5	10,1	11,6	9,5	12	↑		
24,7	29	30,9	26,6	32,3	27,4	25,6	26,4	31,9	31,6	29,6	25,7	29,8	25,9	26,2	27,6	28	27,5	20,4	27,5	26,2	27,9	26	18,2	15,4	20,2	16,7	20,6	18,1	11,8	13,4	13,5	11,7	10,6	13,2	10,9			
17,1	11,1	8,5	7,4	12,9	9,5	12,6	16,3	11,9	11,8	10,6	10,1	14,8	13,8	8,7	8,6	6,1	9,3	11,4	10,3	8,9	12,1	8,2	5,8	4,8	3	4,8	8,7	10	12,5	10,5	6,4	10,1	13,7	10,3	10,5			
13,4	12,6	13,1	14	12,7	13,4	12,4	15,5	18,2	13,1	18,8	17,7	19,9	16,6	15,9	16	13,2	14,4	13,6	14,2	12,1	10,9	12,8	11,5	12,1	12,5	12,3	10,3	9,7	10,1	7,5	6,2	7,2	8,9	7,9	10			
15,5	19,4	17,3	12,3	16,8	17,5	17,3	18	15	17,4	16,7	13,1	12,2	18,3	15,1	19,3	23,7	18	21	20,9	20,6	19,1	14,1	16,4	12	11,5	8,7	10,1	8,9	9,2	9,9	14,1	10,2	7,5	9,7	9,7			
21,2	23,7	20,6	21,5	18,9	19,8	25,5	23,5	20,2	21	21,3	19,4	18	15,1	17,4	13,3	11,3	10,1	10,3	11,3	6,8	10,4	10,6	10,5	9	12,6	8,4	8	9,1	9,3	6,7	9,1	6,1	8,4	9,2	8,5			
7,8	6,3	11	11,1	10,8	7,6	8,5	6,8	9,8	8,4	9,1	9,1	10	11,1	10,7	9,9	10,4	8,5	7,5	10,6	9,6	8,8	10,9	6,2	8	8,4	8,9	7,9	12,3	8,8	8,9	8,5	8,9	10,8	10,5	8	↓		
16	15,9	18,7	16	14,6	13,3	8,8	8,1	13,1	14,6	10,8	11,7	9	13,2	12	10,9	9,9	11,9	10,6	10,8	11,4	12,6	10,8	12,7	6,4	6,1	7,6	5,9	6,9	11,4	9,2	9,9	12,3	8,2	7,9	7,5			
15,4	15,3	10,4	8,5	15,3	18	18,5	15,9	18,5	15,3	11,6	19,1	14,9	14,3	18,2	13,7	12,4	9,8	8,4	8,1	7,6	7,8	12,8	7,9	7	7,2	8,2	9,9	10	7,3	9,9	10,1	10,6	7,7	9,2	7	↓		
6,4	2,4	1,5	7,4	3,5	2,9	5,8	1,9	1,5	3,4	3,3	1,7	5,2	4,8	5,4	4,8	3,1	4,2	5,9	6,8	8,9	5,9	5,4	7,5	5,9	8,2	5,7	5,6	4,6	7,9	14,2	11,3	5,6	8,4	8,3	7			
1,7	4,8	2	2,1	2,3	1,3	2,8	5,4	3,5	3	2,2	2,1	3,4	3,5	8,3	3,9	4,1	5,4	4,3	3,7	5,1	4,7	6,1	5,4	2,9	4,8	2,5	2,6	2,8	2,4	1,4	2	2	2,1	3,1	3,3			
4,2	5,4	2	3,5	2,6	2,2	1,2	1,9	0,8	4,8	1,8	1,8	3	3,7	2,1	3,4	2,6	2	3,5	2,9	5	4,1	4,3	3,2	3,8	4,6	1,9	1,3	2	1,6	4,7	3,1	2,2	1,7	1,1	2,6	↑		
1,4	3,9	2,3	1,9	1,5	1,8	2,4	6	3,7	4,7	4,1	4,8	4,5	2	3	3,1	4	3,6	5,1	5,5	5,9	6,3	4	1,5	3,8	2,6	2,7	1,8	3,8	4	2	2,4	3,9	2,3	4,3	1,9	↓		
																																						1,8
3	5	6,6	6,5	5	4,2	5,5	6,1	3,9	4,7	4,4	4	4,1	6,7	2,9	3,8	5,5	3	8,1	4,2	4,7	4	3,5	3,1	2,6	1,3	2,1	0,8	1,9	2,5	2,1	2,5	1,5	2,1	1,1	0,7			
2	1,4	0,2	1,8	0,5	0,6	0,3	0,6	1,7	0,8	0,3	0,9	1,3	0,8	1,7	1,7	0,9	1,3	1,1	1,2	0,7	0,6	1,9	1,5	1	1,7	1,4	1,1	0,7	0,9	1,4	1,1	0,6	1,4	1,2	0,7			
	0,1	0	0,1	0,6	0,3	0,2	0,1	0,1	1,1	0,3	0,5	0,6	0,4	1	0,3	0,2	0,6	0,2	0,5	0,2	0,1	0,6	0,5	0,5	0,5	0,3	0,3	0,2	0,3	0,2	1,2	0,3	0,1	0,3	0,2			

# Percepción de principales problemas del país – Apertura

Respuesta Guiada ¿Cuáles son los 3 principales problemas de Chile en estos momentos?

	Total	GSE				EDAD				SEXO		ZONA				Posición Política					Posición Frente al gobierno			
		C1	C2	C3	D+E	18-30	31-40	41-50	51-80	Hombre	Mujer	NORTE	CENTRO	RM	SUR	Izquierda	Centro	Derecha	Sin Posición Política	No sé	Partidario	Indep.	Opositor	NS/NR
Delincuencia	53,2	49,6	57,1	52,8	52,7	46,6	49,9	63,5	55	54,4	52,1	38	53,9	57	54,2	41,6	45	66	53,7	56,7	44,1	55	60,3	47,2
Inflación / Alza de precios	37,3	34,3	45	43	33,4	50,4	35,2	29,2	32	33,4	41	38,2	36,6	37	37,9	37,4	37,6	35,5	39,1	24,4	35,8	38,6	35	37,3
Inmigración	21,9	34,6	28,1	22,6	18,6	19,6	22,7	17,9	25,6	20,4	23,4	25,1	21,9	25,3	15,1	18,4	23,4	20,6	23,8	15,1	19,6	21,8	29	12,4
Narcotráfico	21,2	29,3	20,1	26,3	18,7	13,7	18,7	15,9	31,7	22,5	20	7,6	23,8	23,9	21,5	27,2	20	22	21,4	5,1	31	21,9	14,7	8,2
Seguridad Pública	18,8	25,5	21,7	19,1	17,1	16,4	21,2	18,4	19,5	20,5	17,1	15,6	14,1	21,4	20,2	25,7	25,3	23,8	16,4	9,8	21	17,9	21,8	12,5
Economía	17	18,7	12,3	16,8	18,2	21,3	21,2	19,2	10	17	17	30,6	10,2	15,7	18,2	7,1	23	17,9	17,5	30,3	5,2	18,4	19	31,6
Salud	16	20,3	11,8	12,6	17,9	19,7	17	17,5	11,5	11,6	20,1	12,4	19,8	15	16,1	13,1	19,2	11,2	16,7	23,2	17	16,7	12,3	17,2
Sueldos	12,1	2,8	6,4	11	15,1	18	17,4	14	3,4	14,1	10,2	12,5	11,1	11,2	14,3	11,3	8,3	3,8	13	24,2	7,8	13,2	9,2	22,3
Desigualdad / Distribución ingreso	12	10,6	13,5	13,8	11,1	11,3	10,3	7,9	15,8	11	13	11	14,8	12,9	8,7	36,5	8,5	2,6	8,7	4,8	30,6	7,8	4,2	12,7
Pensiones - Jubilaciones	10,9	8,2	12,1	11,7	10,6	6,7	7,7	9,6	16,9	9,5	12,3	14,3	8,4	11,2	11	11,8	7	5,6	12,1	10,9	12,1	11,1	6	18,2
Gestión del Gobierno	10,5	6,9	11,6	11	10,5	6,8	10,5	9,7	14,1	13,4	7,8	11,8	7,8	9,6	13,7	4,4	13,8	20,1	10,4	5,9	3,3	9,9	23,4	3,1
Educación	10	7,6	9,1	5,1	12,5	9,8	11	14,7	7,2	12,9	7,3	14	11,9	7,3	10,9	15,1	7,6	4,4	8,6	23,4	12,5	9,8	6,9	12,7
Corrupción	9,7	7,6	7,6	9,3	10,7	6,4	7	9,5	14,1	12,5	7,1	13,5	9,3	9	9,3	7,4	12	7,5	10,8	8,5	15,8	9,2	7	4,1
Desempleo	8,5	5,2	5,5	6,8	10,3	4,4	10,9	8,1	10,8	7,5	9,5	7,1	14,7	8	4,8	7,9	18,1	8,5	8	8,5	6,1	11	4,1	8
Vivienda	8	5,3	4,5	4,1	10,6	5,9	8,3	14,3	6,1	7,7	8,2	7,3	6,5	7,7	9,9	4,2	14,9	2,9	8,3	18,5	8,7	8	2,8	17,6
Justicia/Sistema Judicial	7,5	2,7	7,8	9,2	7,3	6,5	7,5	7,4	8,4	7,8	7,2	8,4	12	7,1	4	8,7	1,6	6,4	8,6	1,6	10,7	6,9	8,4	2,1
Pobreza	7	5,1	4,1	6,5	8,2	5,8	8,3	8,9	6,3	4,7	9,3	2,5	10,8	6,6	6,8	7,8	4	7,3	6,6	10,5	5,9	7,8	6,8	4,9
Terrorismo	7	9,4	9,4	8,3	5,6	7,7	6,8	8,5	5,8	7,9	6,2	6,8	3,7	6,3	11	1,3	4	14,6	6,4	12,8	0,9	5,8	14,5	12,3
Cuidado ambiente / Naturaleza	3,3	2,9	3,5	2,1	3,7	7,4	2,3	1,1	1,6	1,6	4,9	9,2	2,8	1,5	3,5	5,5	0,5	1,1	3,7	0,2	5,6	2,7	0,8	6,5
Relación pueblos originarios	2,6	3	3,2	3,1	2,2	4,1	1,7	1,1	2,6	2,7	2,5	3,7	1,2	0,9	5,9	2,8	1,4	9,7	1,4		1,9	1,7	5,3	4,2
Estabilidad Política	1,9	4,9	2,3	1,8	1,4	2,2	2,3	1,6	1,4	1,9	1,8	6,2	0,5	2	0,6	1,8	2,1	2,1	2		1,6	1,4	4,2	0,5
Sequía	1,8	3,4	1,7	0,3	2,2	5,4	0,7	0,9		3,2	0,5	3,3	3,4	1,7		1	1,9	2,9	1,9	0,8	1,8	2	1,8	0,7
Derechos Humanos	0,7	1,4	0,4	0,7	0,7	1,6	0,7	0,7		0,3	1,1	0,7	0,6	0,4	1,3	0,4		1,2	0,5	3	0,8	0,4	0,4	3,4
Transporte publico	0,7		0,5	1,4	0,6	2	0,5	0,1		1,1	0,3		0,3	0,9	1	1,6	0,9	1,5	0,3		0,1	0,7	1,7	
Relaciones Internacionales	0,2	0,7	0,6	0,5		0,4	0,2	0,3	0,1	0,4	0,1	0,2	0,1	0,4	0,1			0,5	0,1	1,8	0,1	0,3	0,4	0,2

ACTIVA

# Plebiscito de salida 4 Septiembre



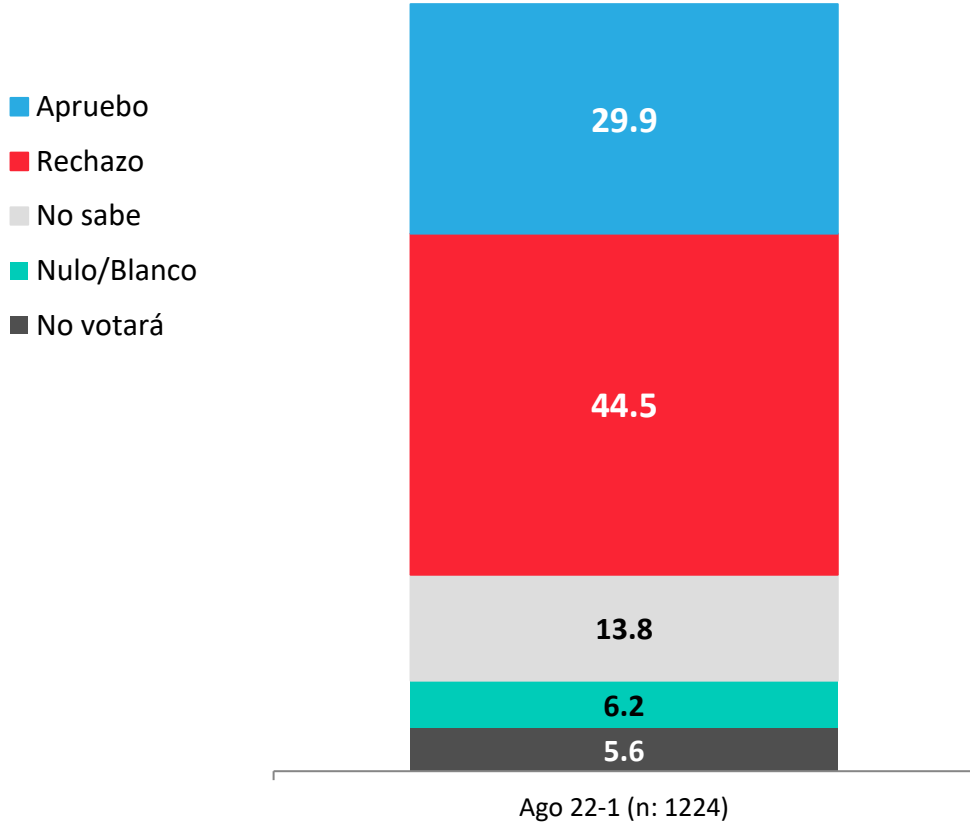
PULSO  
CIUDADANO



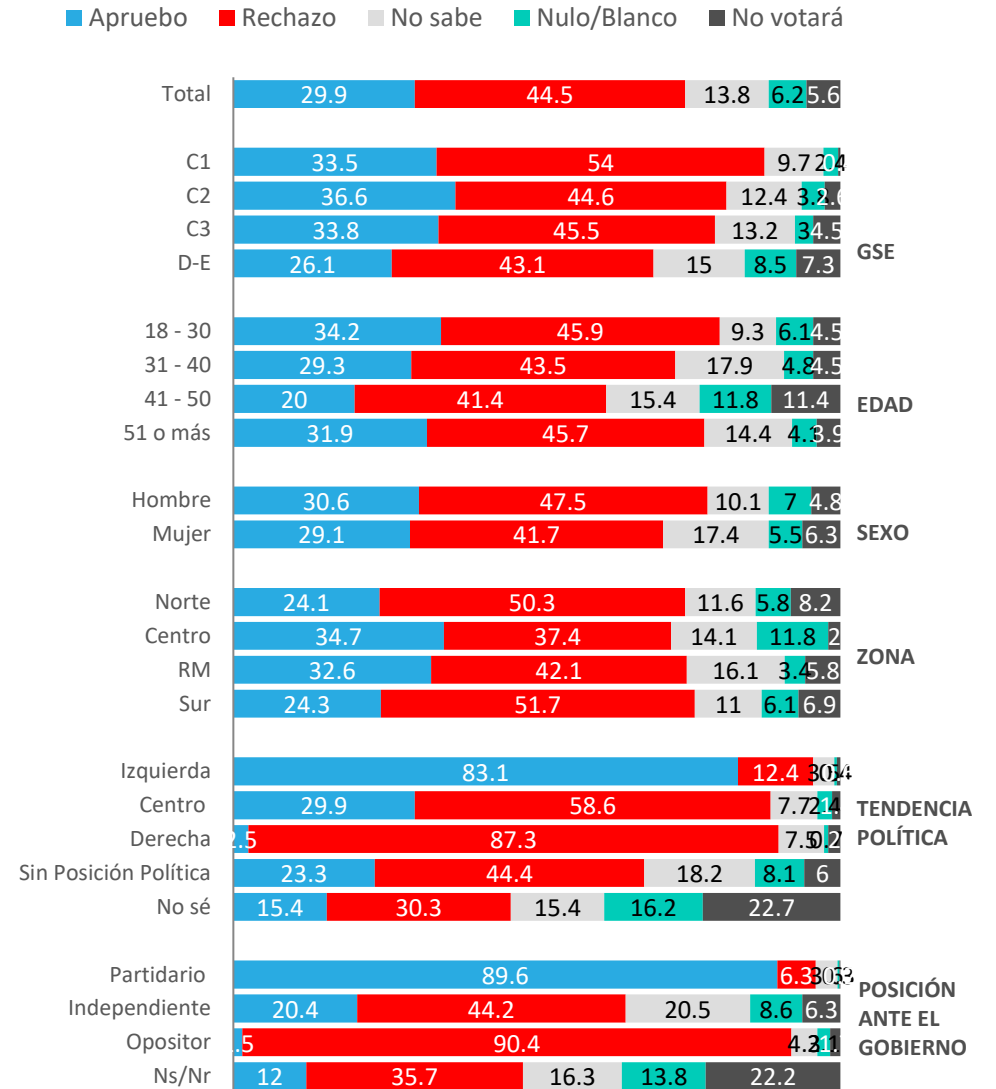


# Plebiscito de salida nueva Constitución

Si el plebiscito de salida para la nueva constitución fuera este domingo, ¿tu votarás?



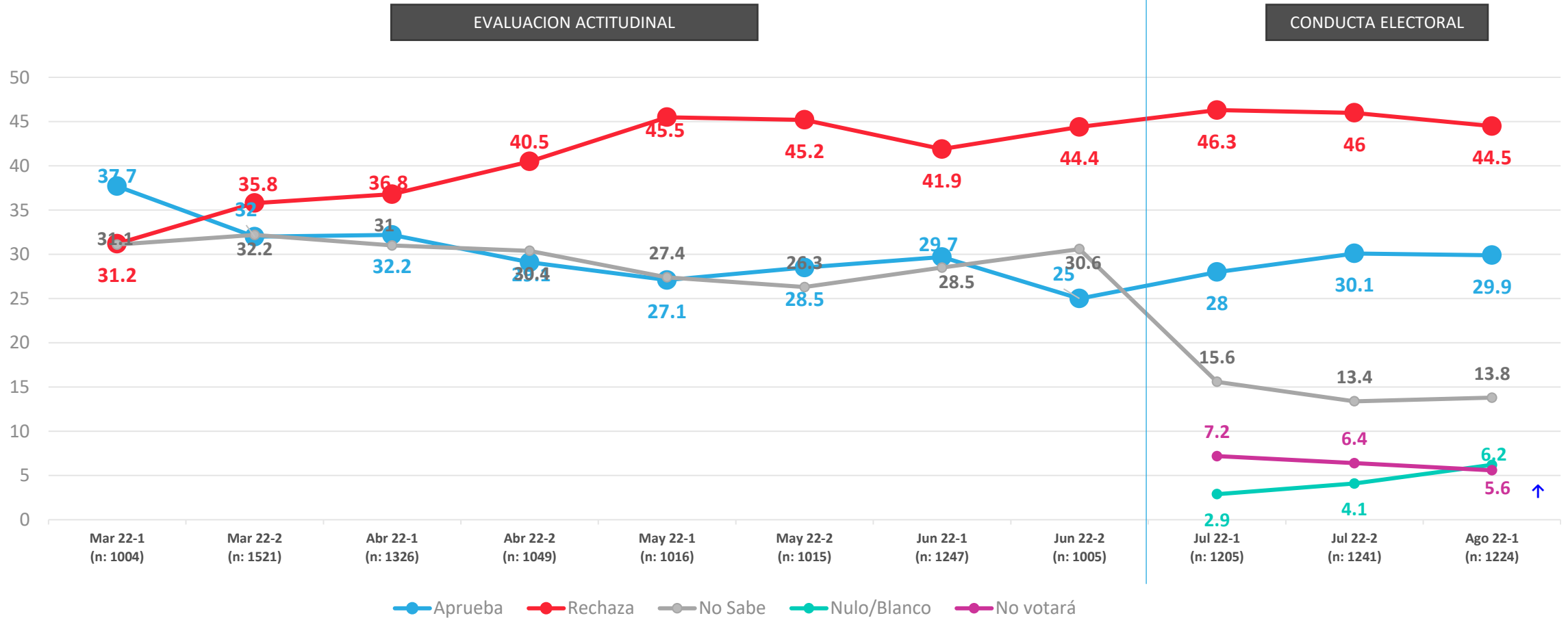
## APERTURA POR SEGMENTOS



# Plebiscito de salida nueva Constitución

**PREGUNTA ANTES DE JULIO Q1 :** La Convención Constitucional debe proponer a la ciudadanía un borrador de la nueva Constitución, la cual debe ser aprobada o rechazada en un plebiscito con voto obligatorio. Con toda la información que conoces hasta ahora, ¿tu estarías votando por?

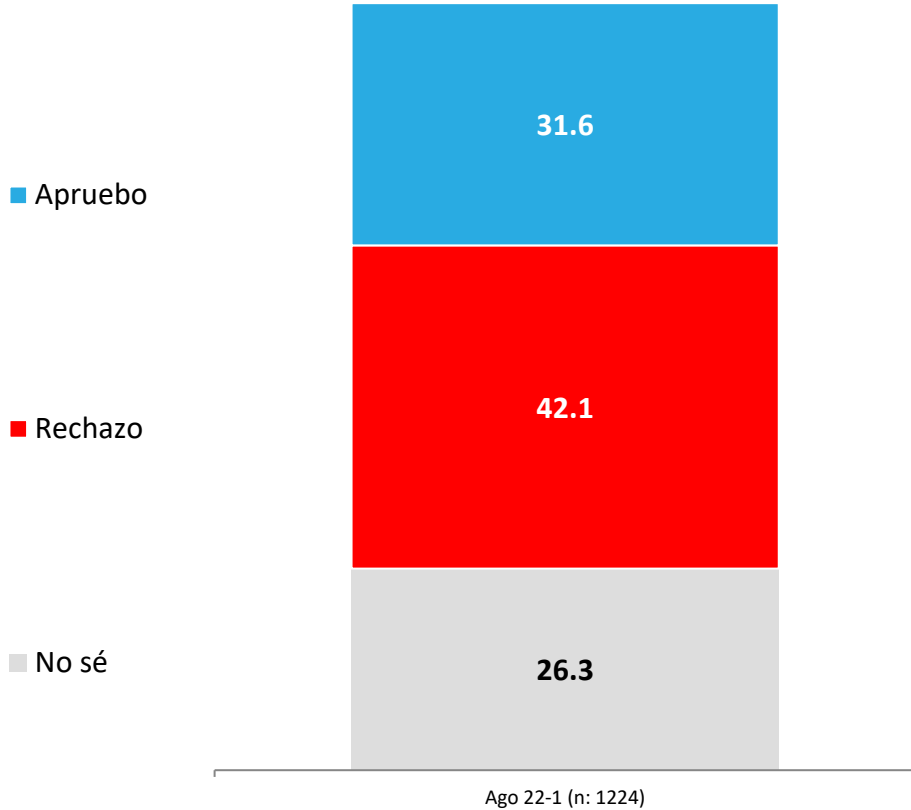
**PREGUNTA A PARTIR DE LA MEDICION JULIO Q1 :** Si el plebiscito de salida para la nueva constitución fuera este domingo, ¿tu votarás?



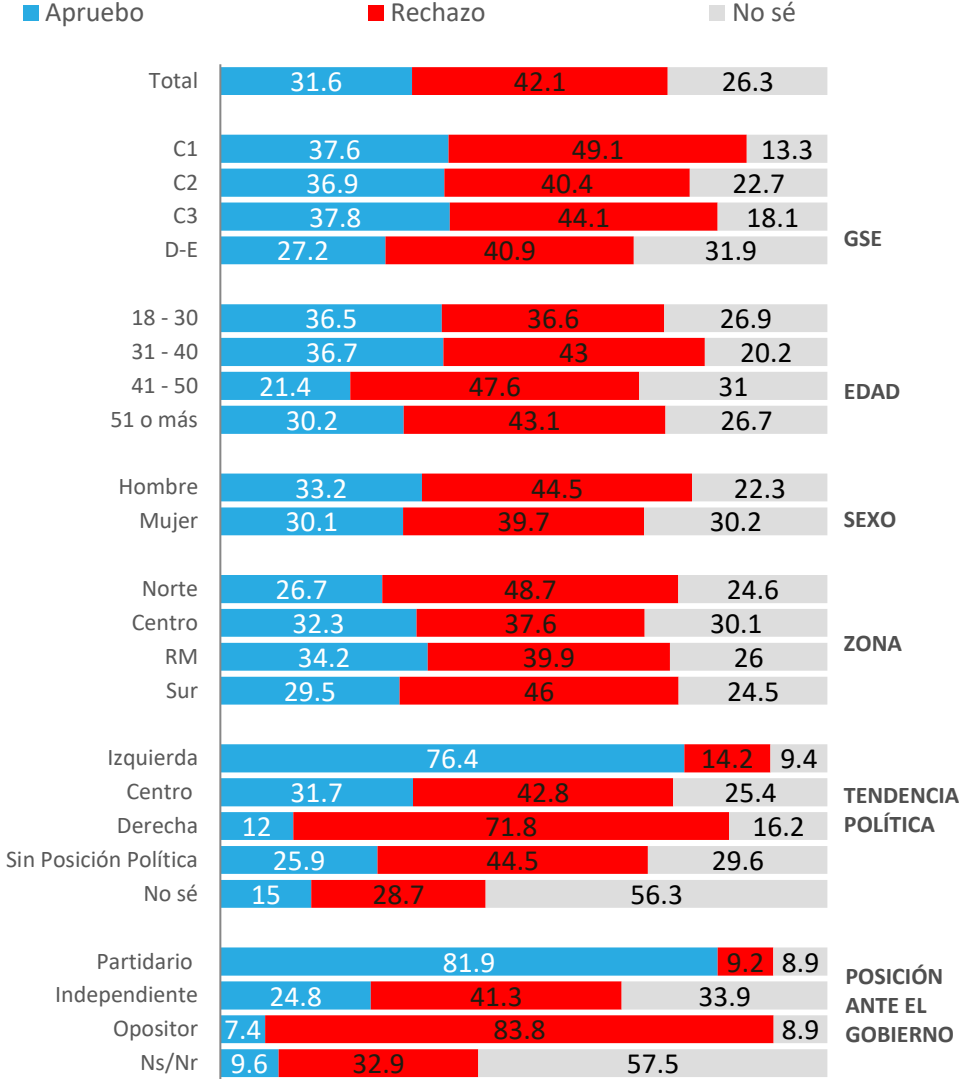
\*Desde la medición de julio primera quincena, se agregan las opciones nulo/blanco y no votará

# Quién ganará el plebiscito de salida

De acuerdo con tu percepción, ¿qué opción crees tú que ganará en el plebiscito de salida el 4 de septiembre 2022?

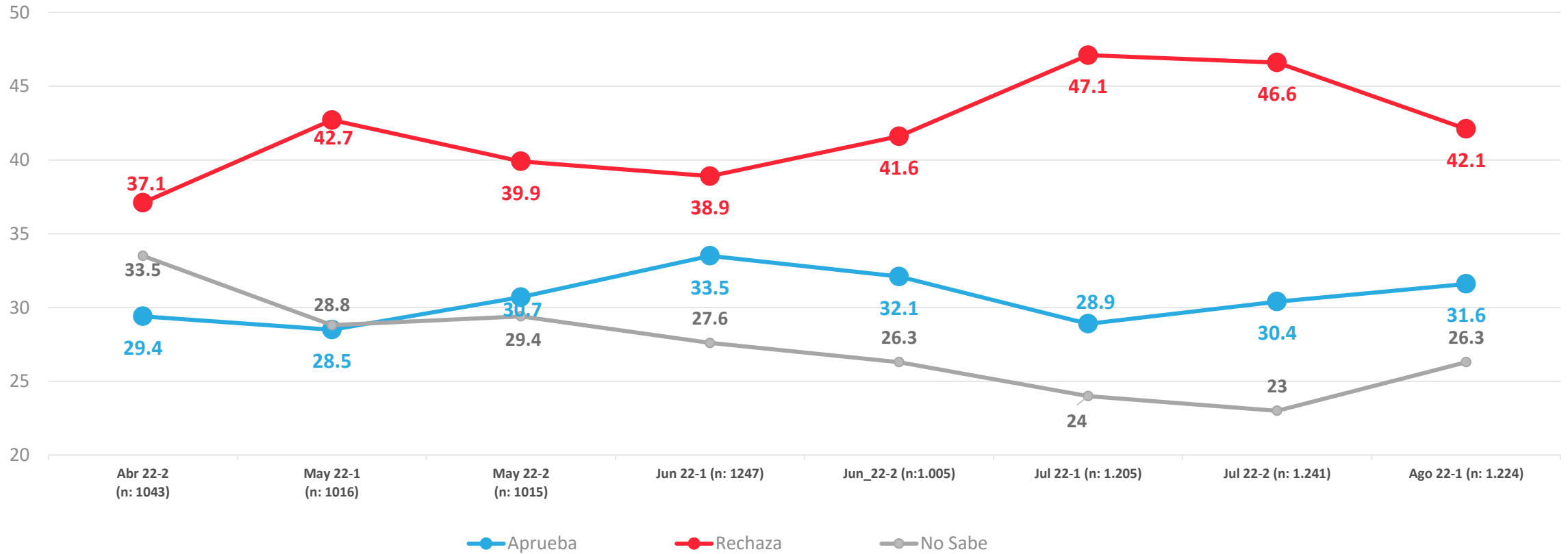


## APERTURA POR SEGMENTOS



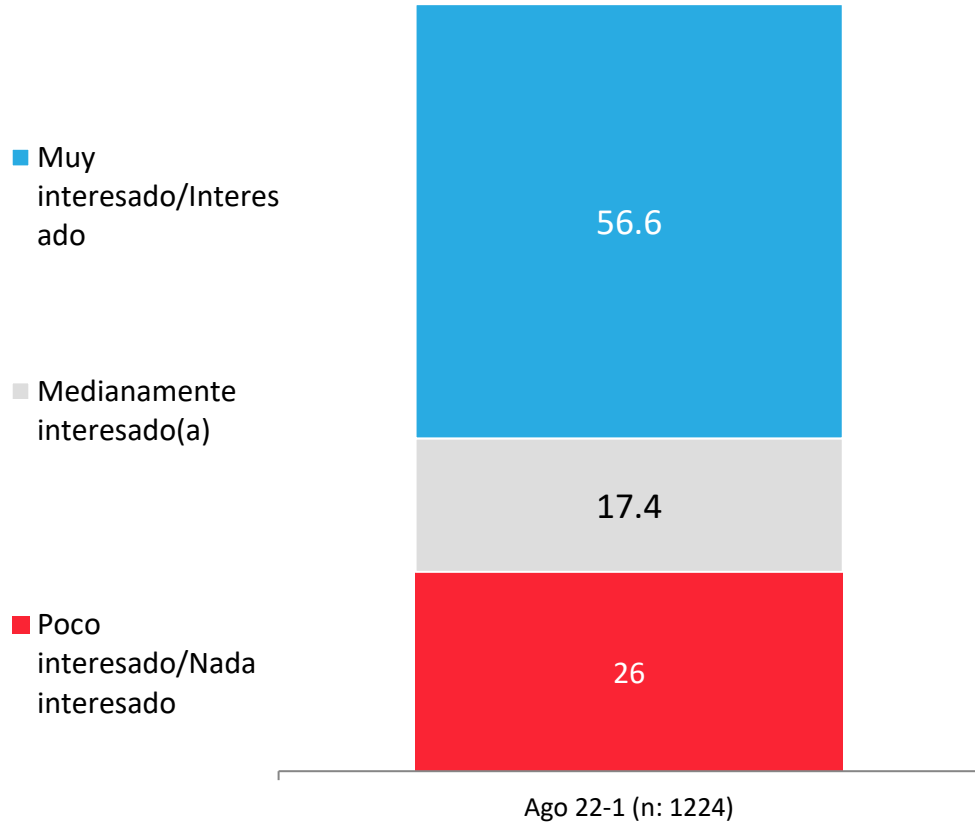
# Expectativa de quién ganará el plebiscito de salida

De acuerdo con tu percepción, ¿qué opción crees tú que ganará en el plebiscito de salida el 4 de septiembre 2022?



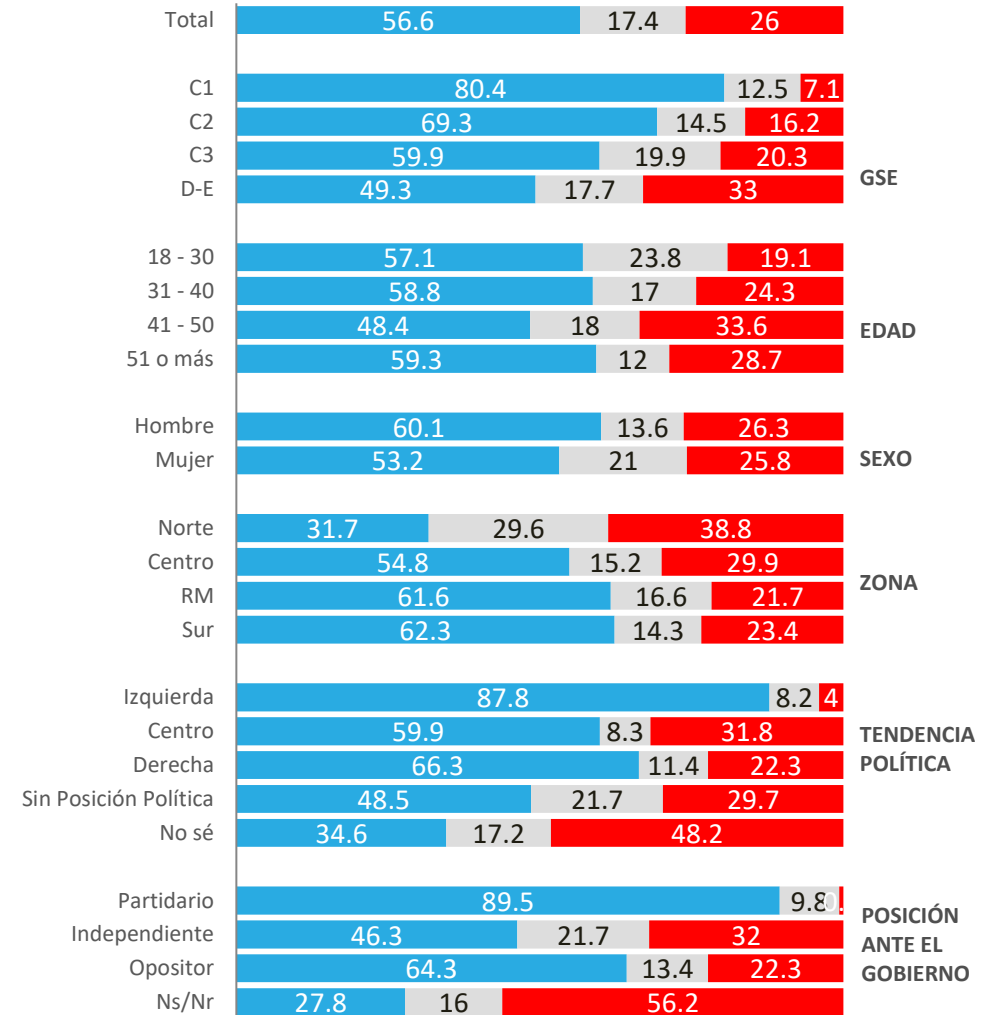
# Interés en el proceso Constituyente

¿Qué tan interesado(a) estás en el proceso Constituyente que se está realizando en el país?



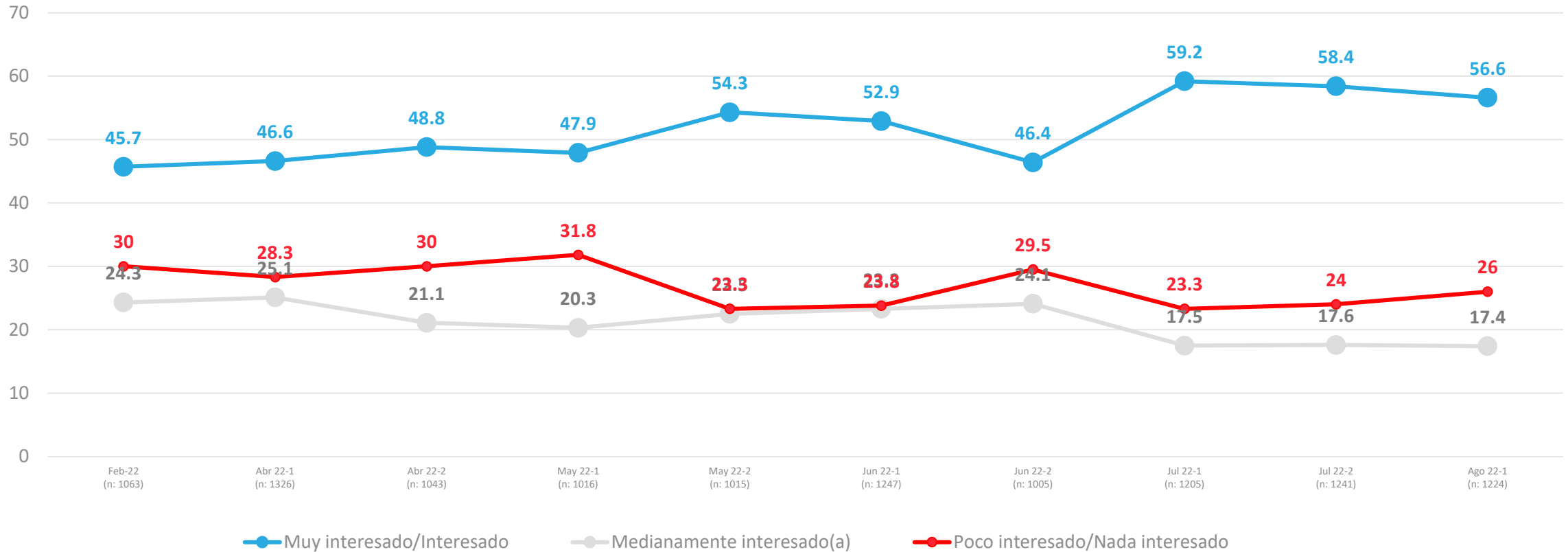
## APERTURA POR SEGMENTOS

■ Muy interesado/Interesado ■ Medianamente interesado(a) ■ Poco interesado/Nada interesado



# Interés en el proceso Constituyente

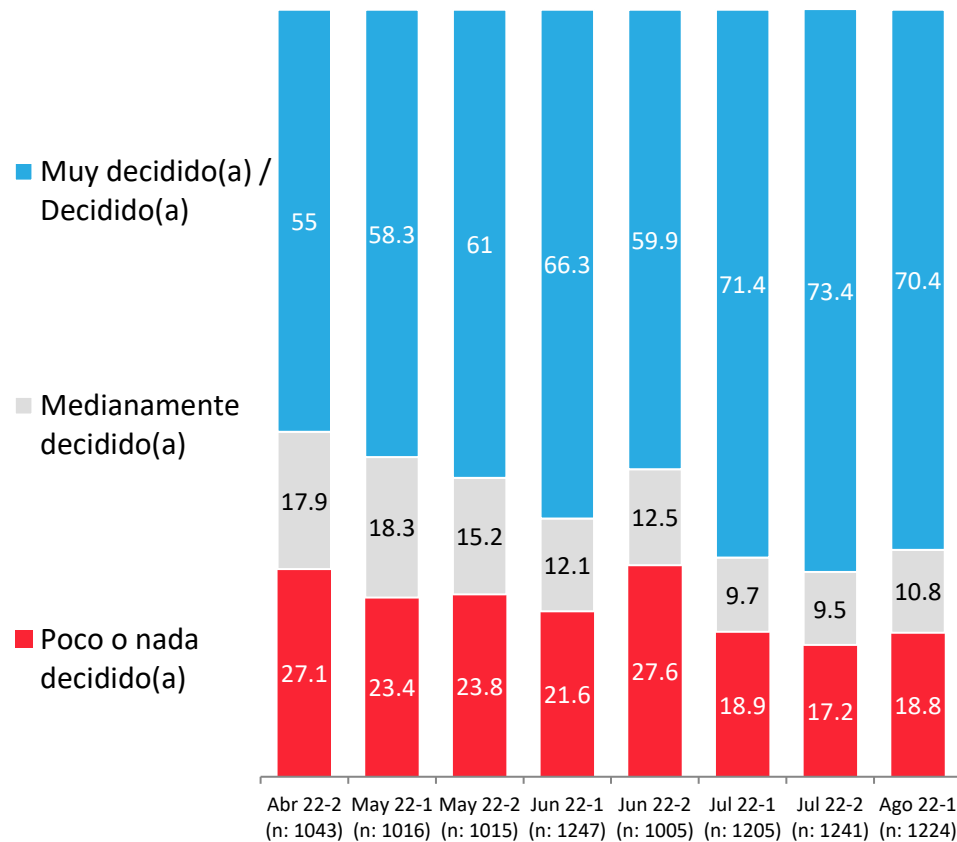
¿Qué tan interesado(a) estás en el proceso Constituyente que se está realizando en el país?



↑ ↓ Diferencias significativas a 95% de confianza

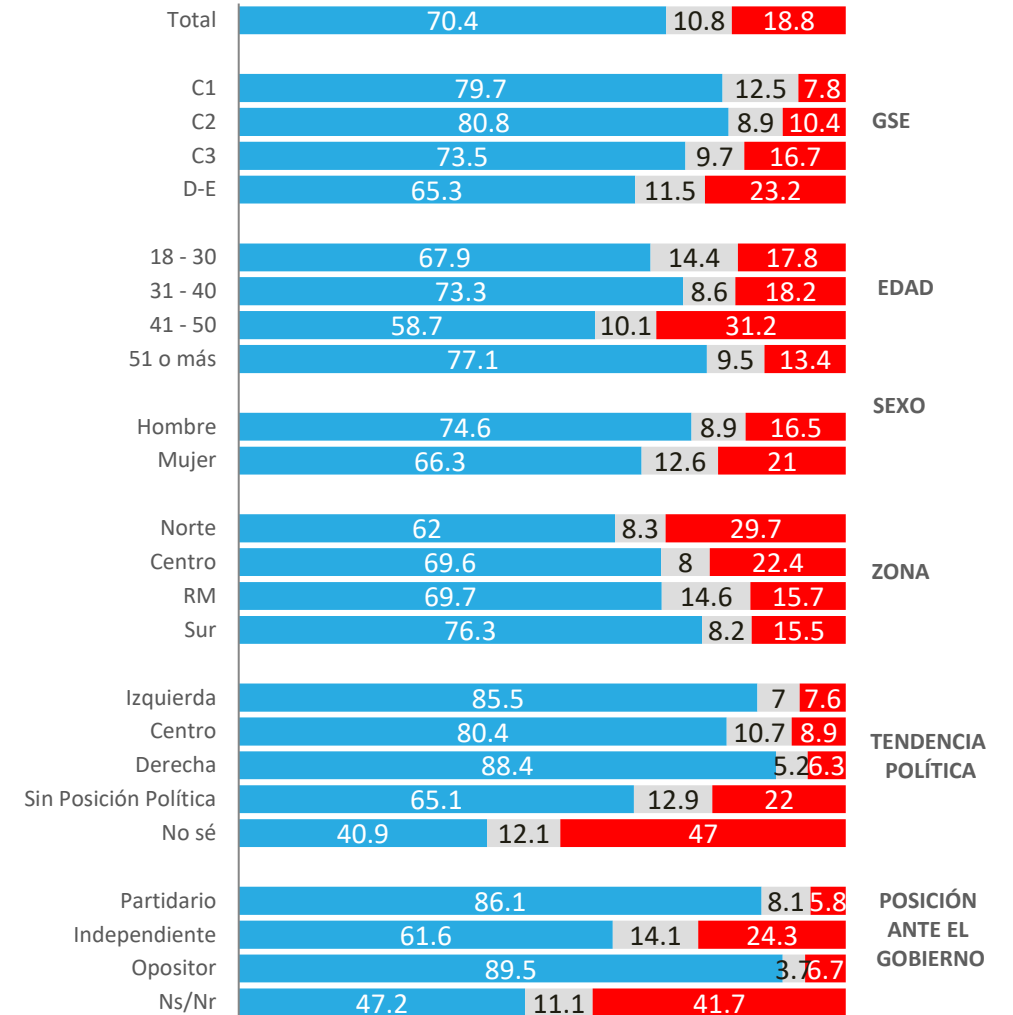
# Decisión del voto plebiscito de salida

Pensando nuevamente en las próximas elecciones del 15 y 16 de mayo ¿usted tiene ya decidido por quien votará para...?



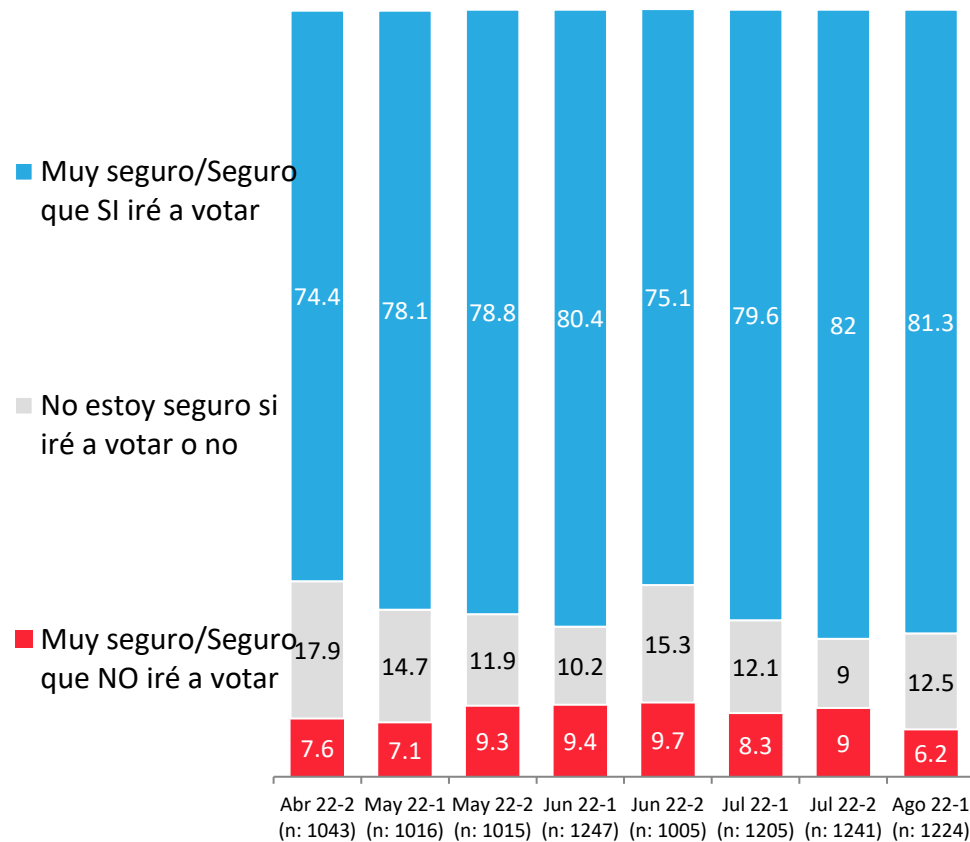
## APERTURA POR SEGMENTOS

■ Muy decidido(a) / Decidido(a) ■ Medianamente decidido(a) ■ Poco o nada decidido(a)



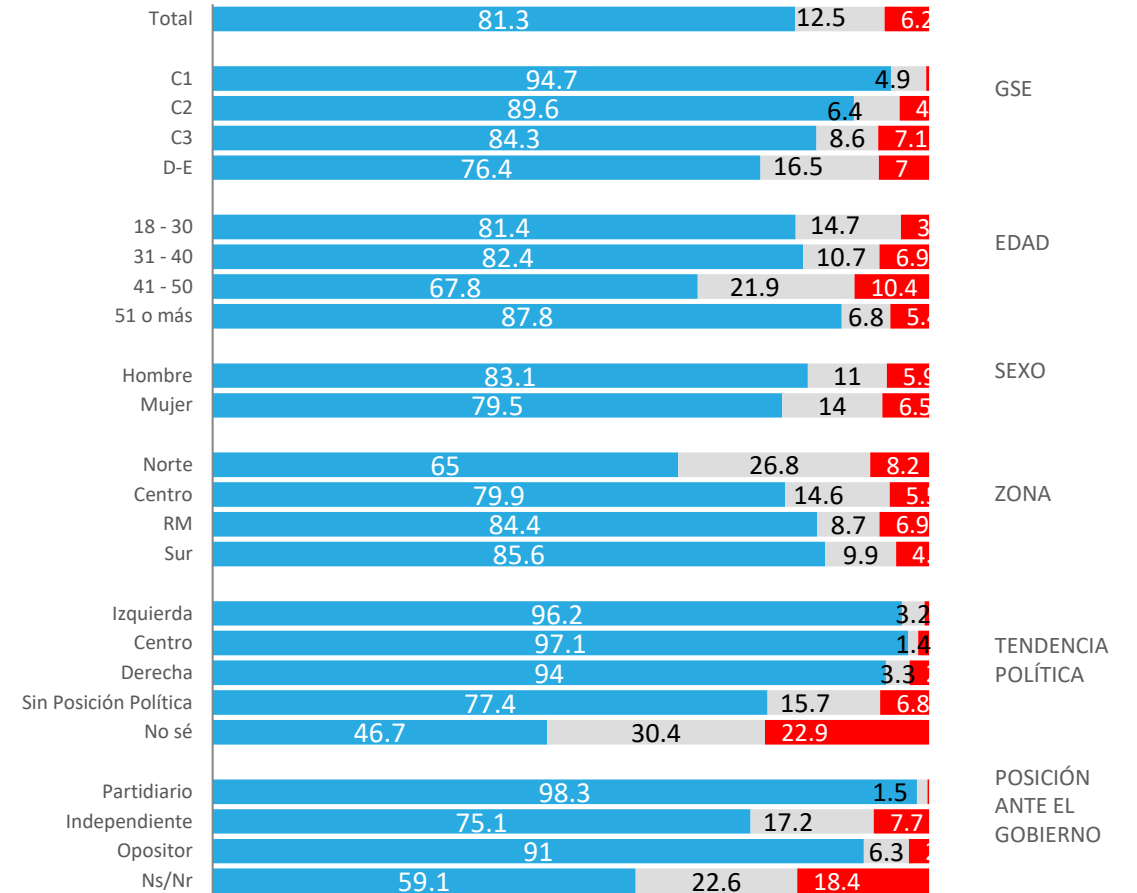
# Intención de ir a votar al plebiscito de salida

Pensando en el plebiscito de salida del 4 de septiembre 2022, para votar apruebo o rechazo del borrador de la nueva constitución presentado por la Convención Constitucional ¿Cuál es tu intención de ir a votar al plebiscito del 4 de septiembre??



## APERTURA POR SEGMENTOS

- Muy seguro/Seguro que SI iré a votar
- No estoy seguro si iré a votar o no
- Muy seguro/Seguro que NO iré a votar

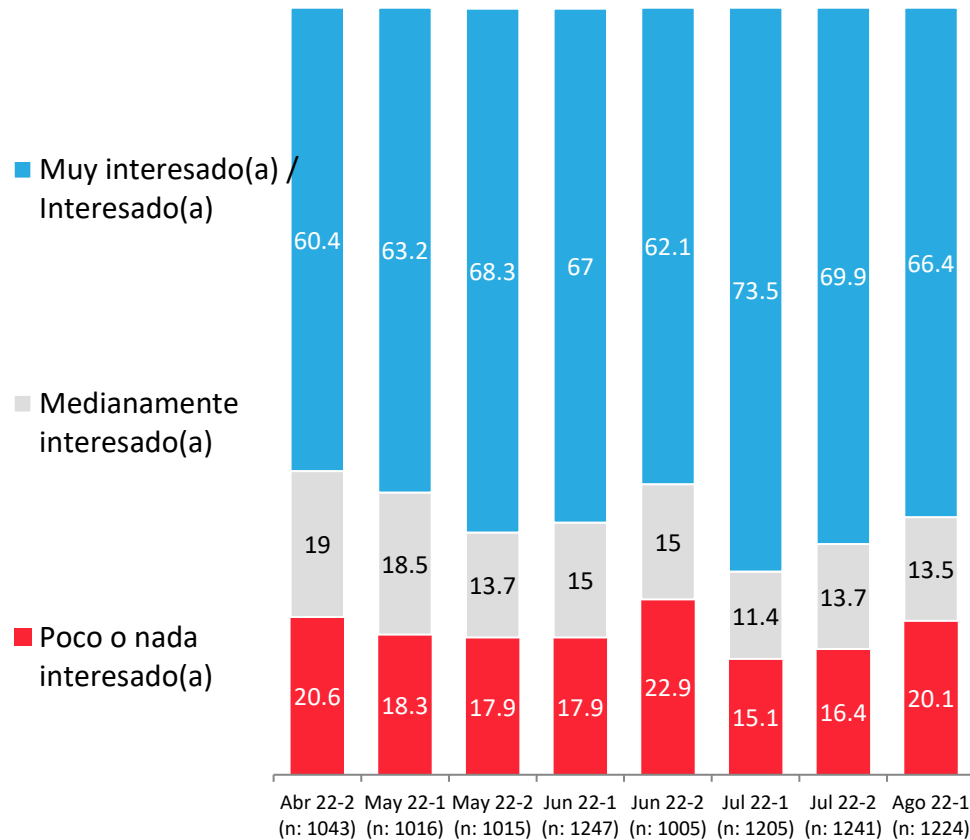


↑ ↓ Diferencias significativas a 95% de confianza



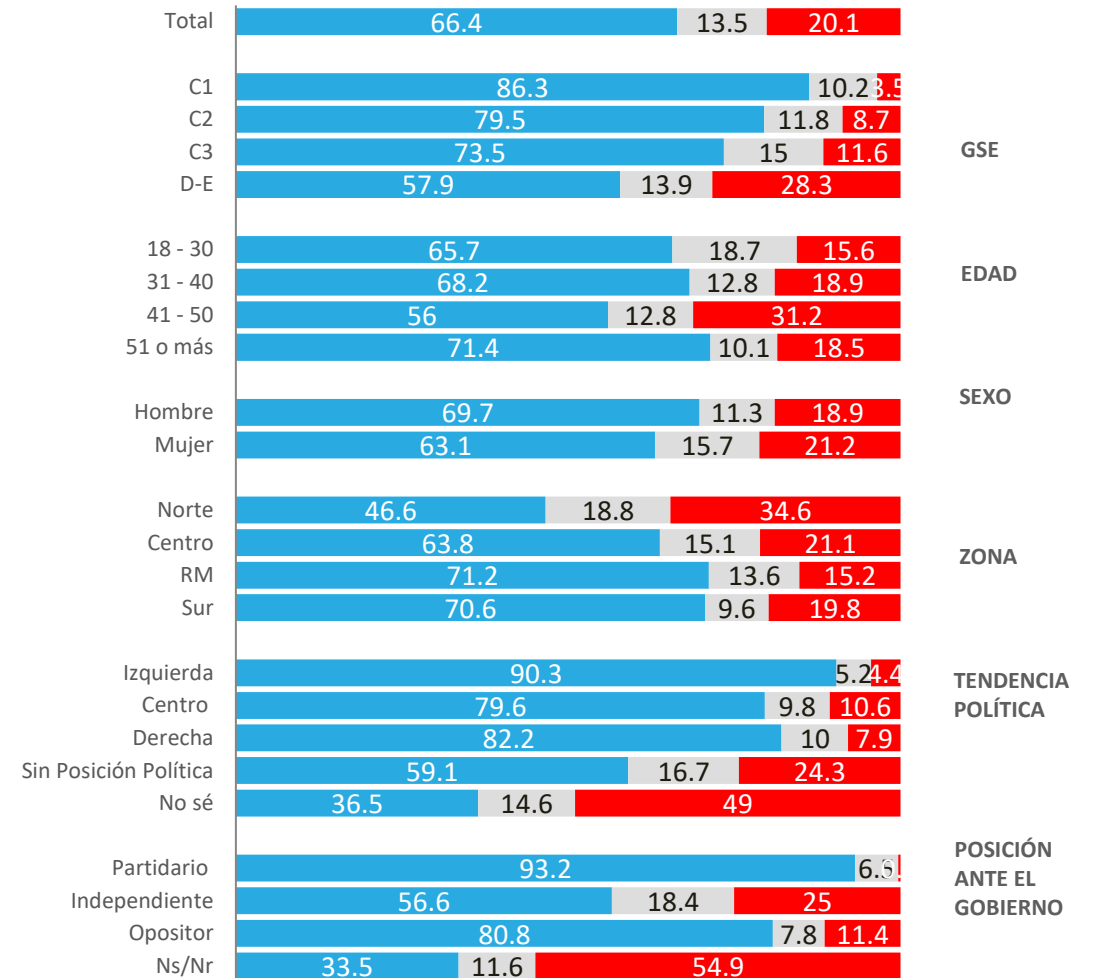
# Interés por el plebiscito de salida

¿Qué tan interesado(a) estás en el plebiscito de salida el 4 de septiembre 2022?



## APERTURA POR SEGMENTOS

■ Muy interesado(a) / Interesado(a) ■ Medianamente interesado(a) ■ Poco o nada interesado(a)

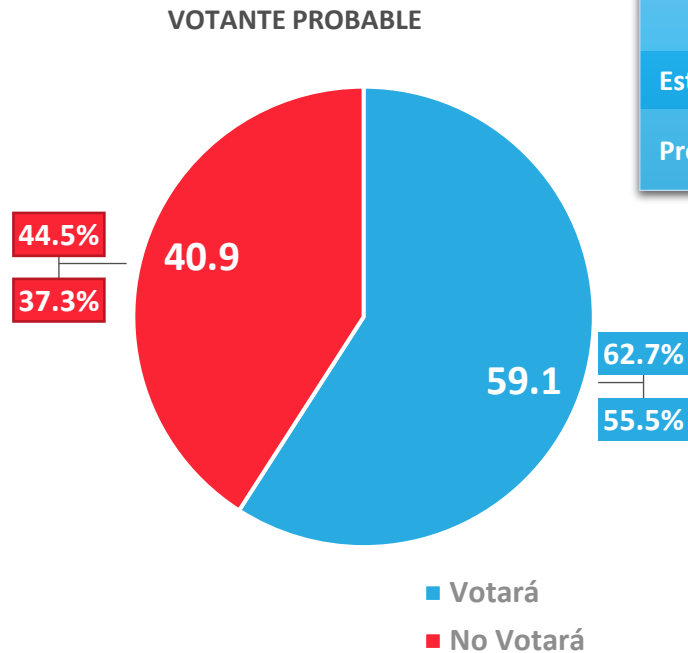


# Estimación Votante Probable : Plebiscito de Salida - 04 Septiembre 2022

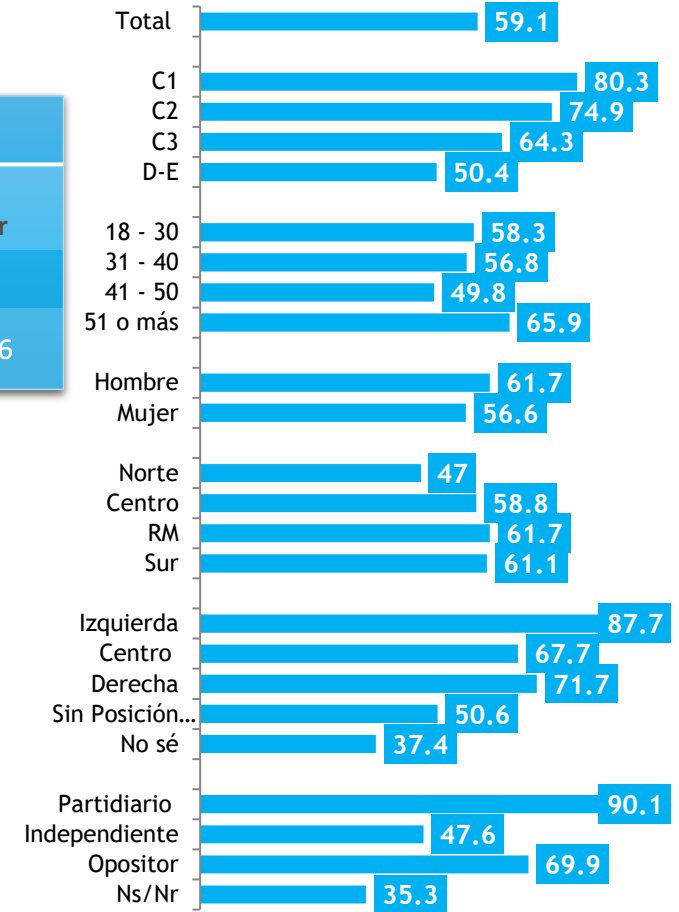
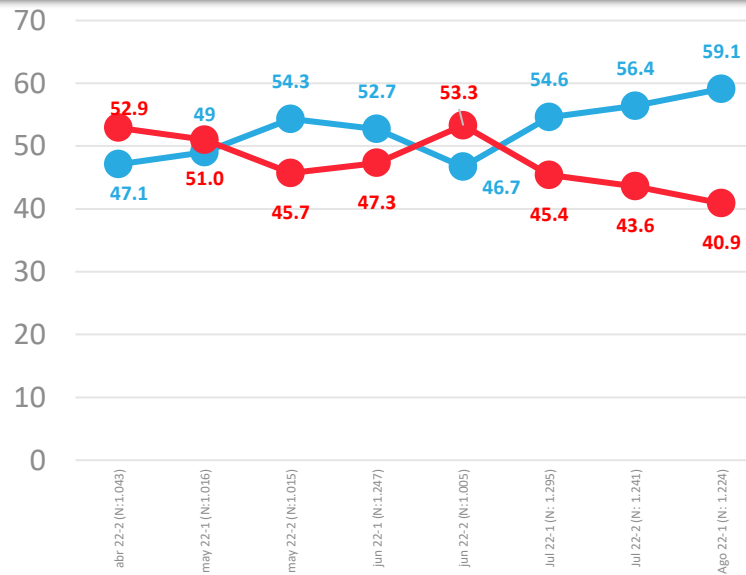
La estimación del votante probable se calculó utilizando 3 preguntas de la investigación:

- Intención de ir a votar en el plebiscito de septiembre 2022.
- Declaración si votó en último plebiscito 2020. o en la segunda vuelta presidencial diciembre 2021
- Nivel de interés en la elección del plebiscito de septiembre 2022.

A partir de estas 3 variables se calculó un algoritmo con probabilidades de votantes en dos escenarios:



Total Padrón Electoral Chile		15.076.623	
	Límite inferior	Estimación puntual	Límite superior
Estimación participación	55,5%	59,1%	62,7%
Proyecciones votantes	8.367.525	8.910.284	9.347.506



\*Márgenes de error muestral calculados bajo supuestos de aleatoriedad simple y un nivel de confianza del 99%

ACTIVA

# Tercer Pronostico electoral Plebiscito de salida

4 de septiembre 2022



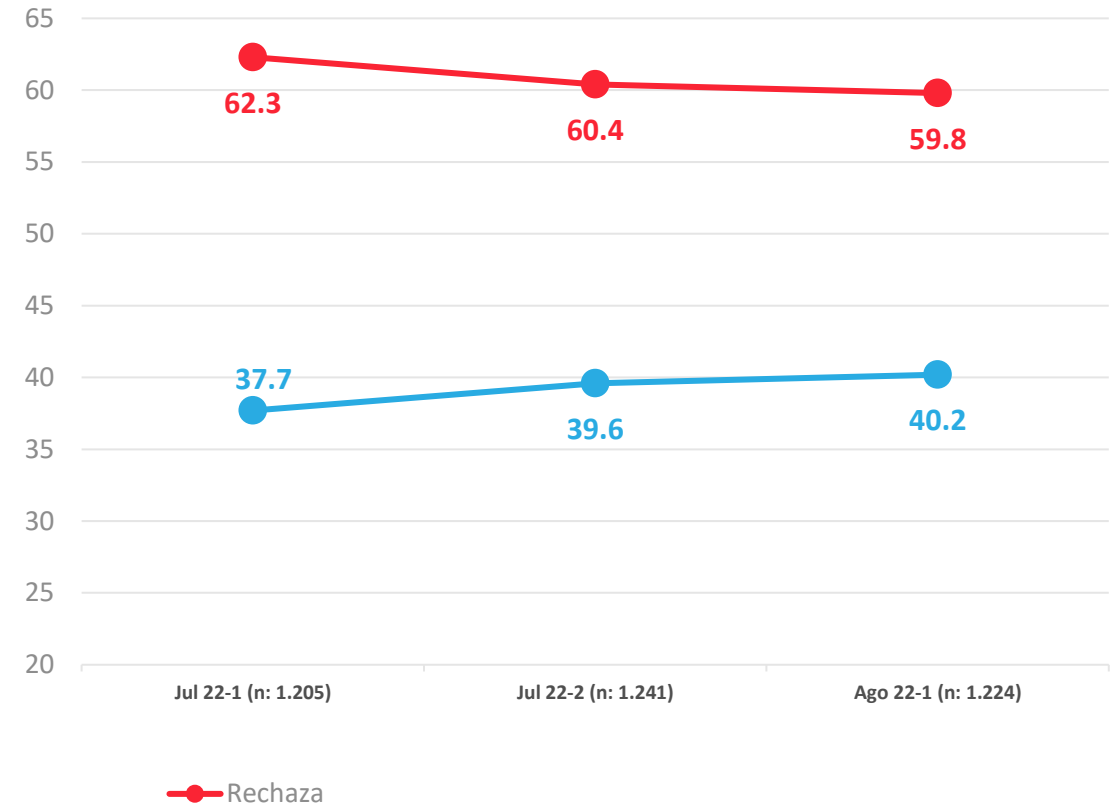
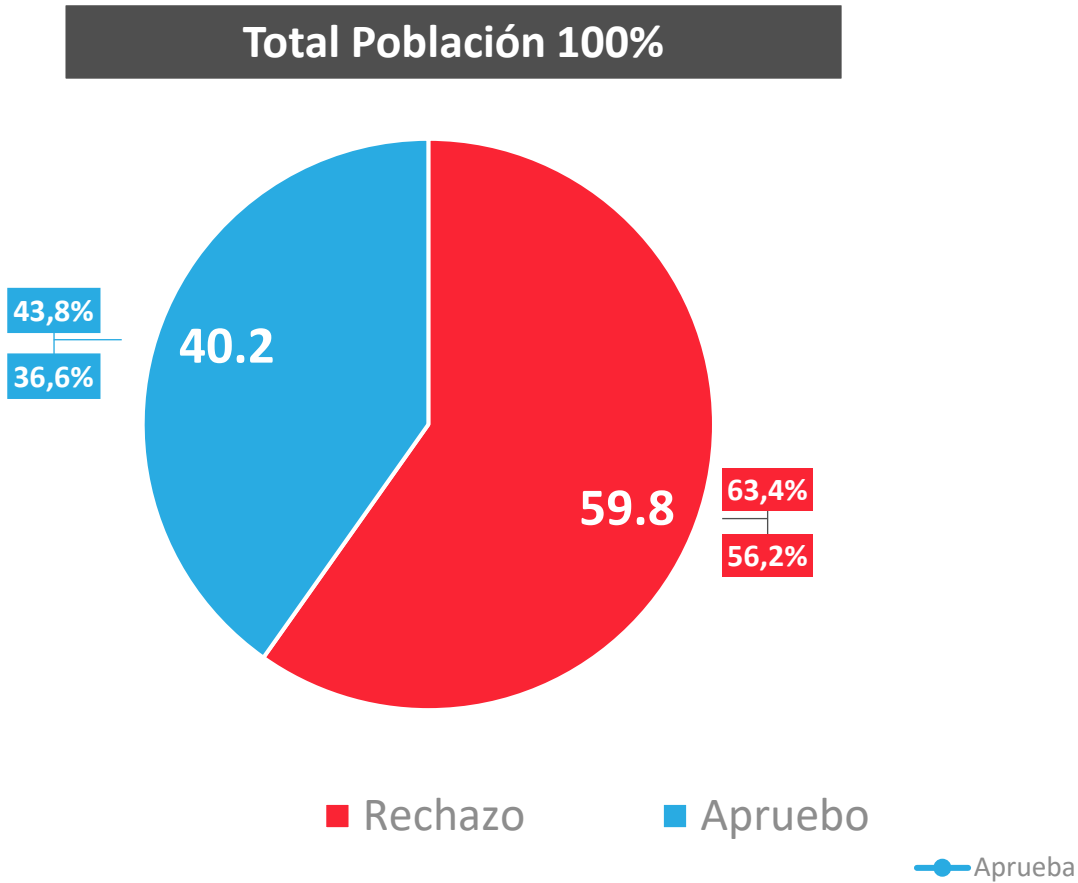
PULSO  
CIUDADANO



# Tercer Pronostico electoral – Plebiscito de salida 4 de septiembre 2022

## Escenario : Proyección total población (100%)

Si el plebiscito de salida para la nueva constitución fuera este domingo, ¿tu votarás?



Datos expresados en porcentajes (%). Sobre la Base del Total Entrevistas (N: 1224 EM: +/- 2,8 %)

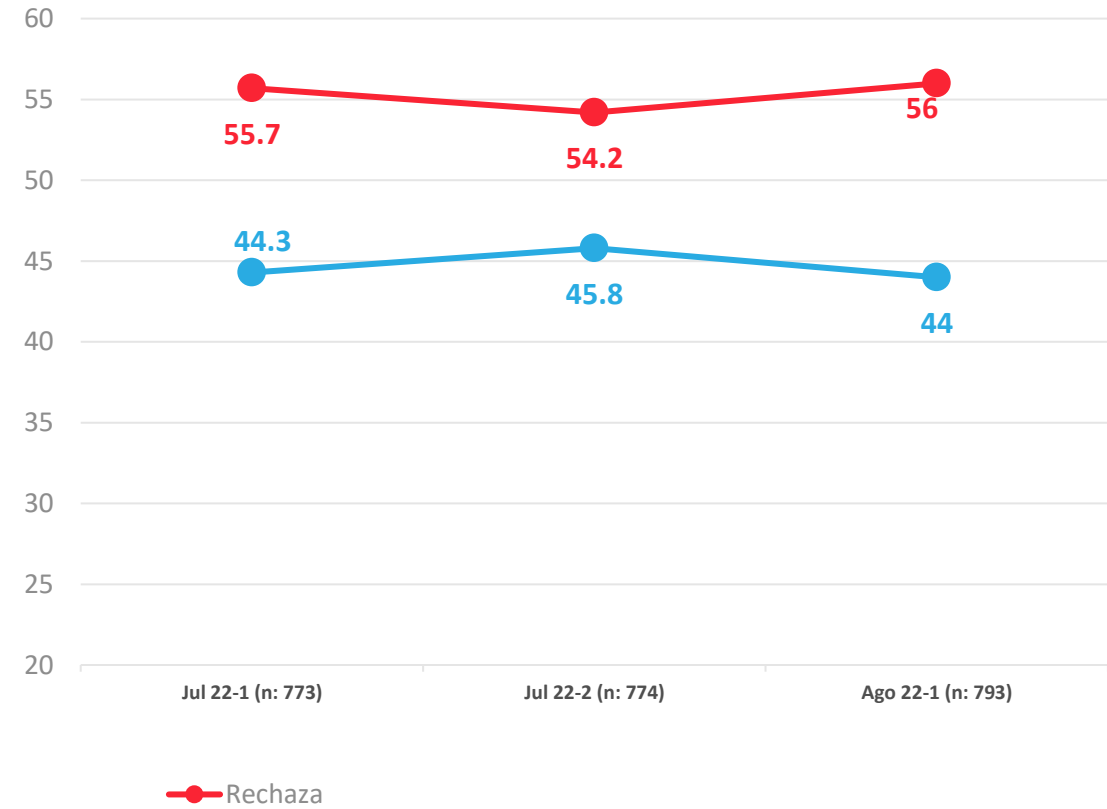
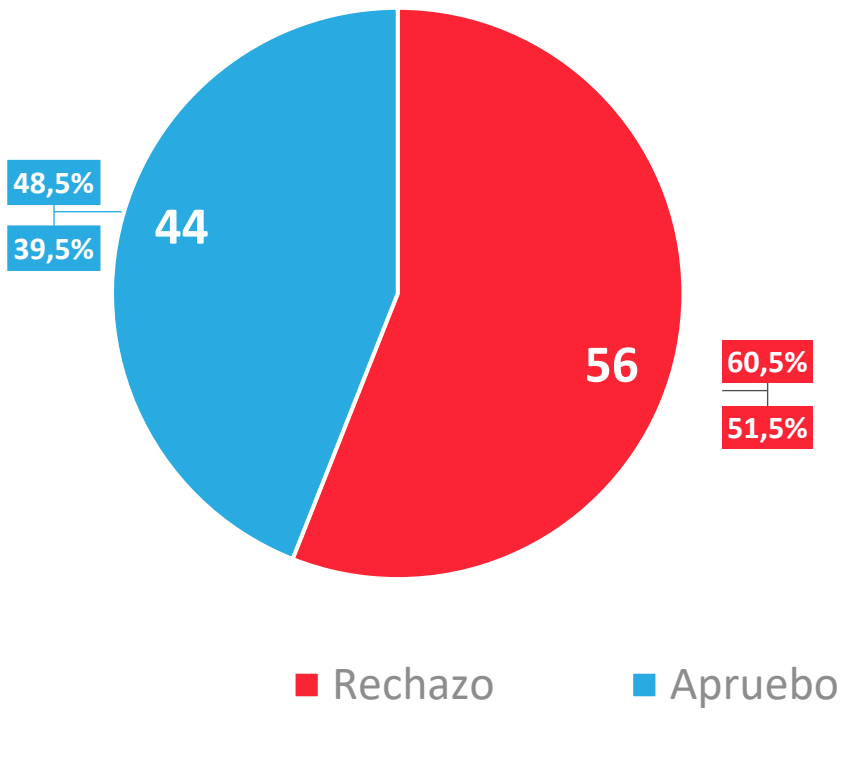
\*Márgenes de error muestral calculados bajo supuestos de aleatoriedad simple y un nivel de confianza del 99%

# Tercer Pronostico electoral – Plebiscito de salida 4 de septiembre 2022

## Escenario : Proyección votante probable ( 59,1%)

Si el plebiscito de salida para la nueva constitución fuera este domingo, ¿tu votarás?

**Votante Probable 59,1%**



Datos expresados en porcentajes (%). Sobre la Base del Total Entrevistas (N: 793 EM: +/- 3.6 %)

\*Márgenes de error muestral calculados bajo supuestos de aleatoriedad simple y un nivel de confianza del 99%



ACTIVA

# Preocupación e información frente al Covid-19

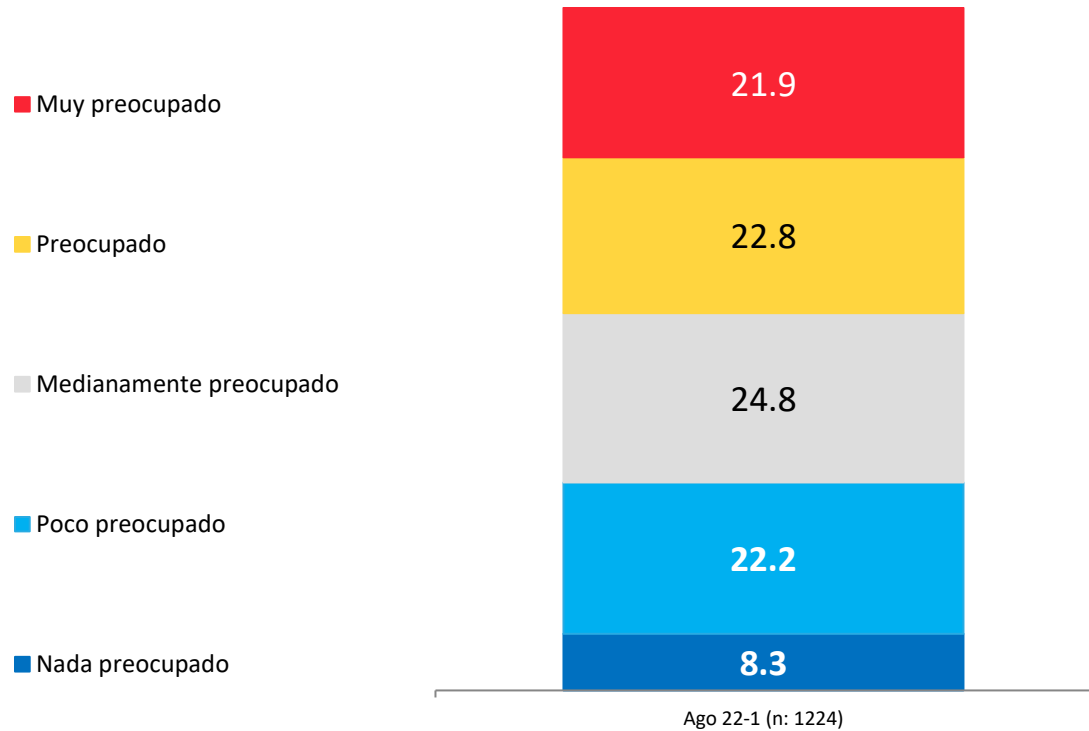
---



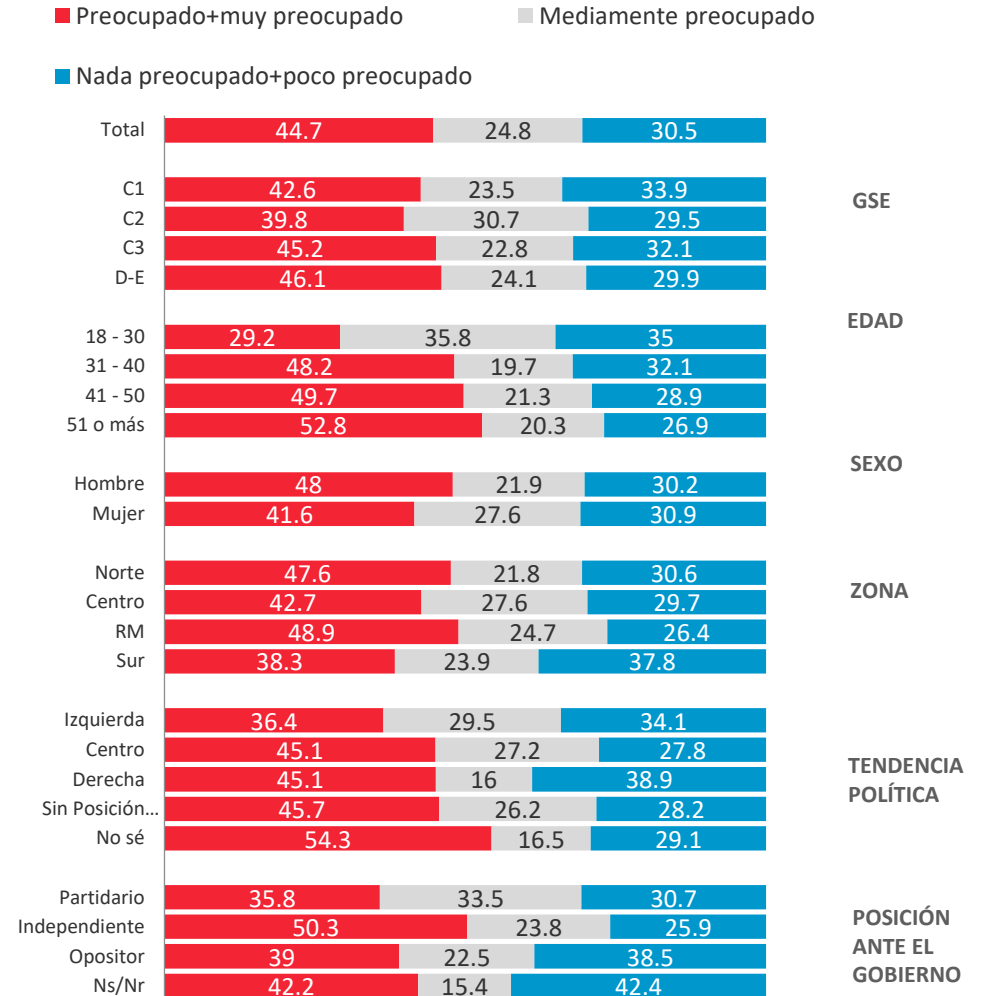
PULSO  
CIUDADANO

# Preocupación que el Coronavirus esté en Chile

¿Qué tan preocupado estás con que el coronavirus ya esté en Chile?



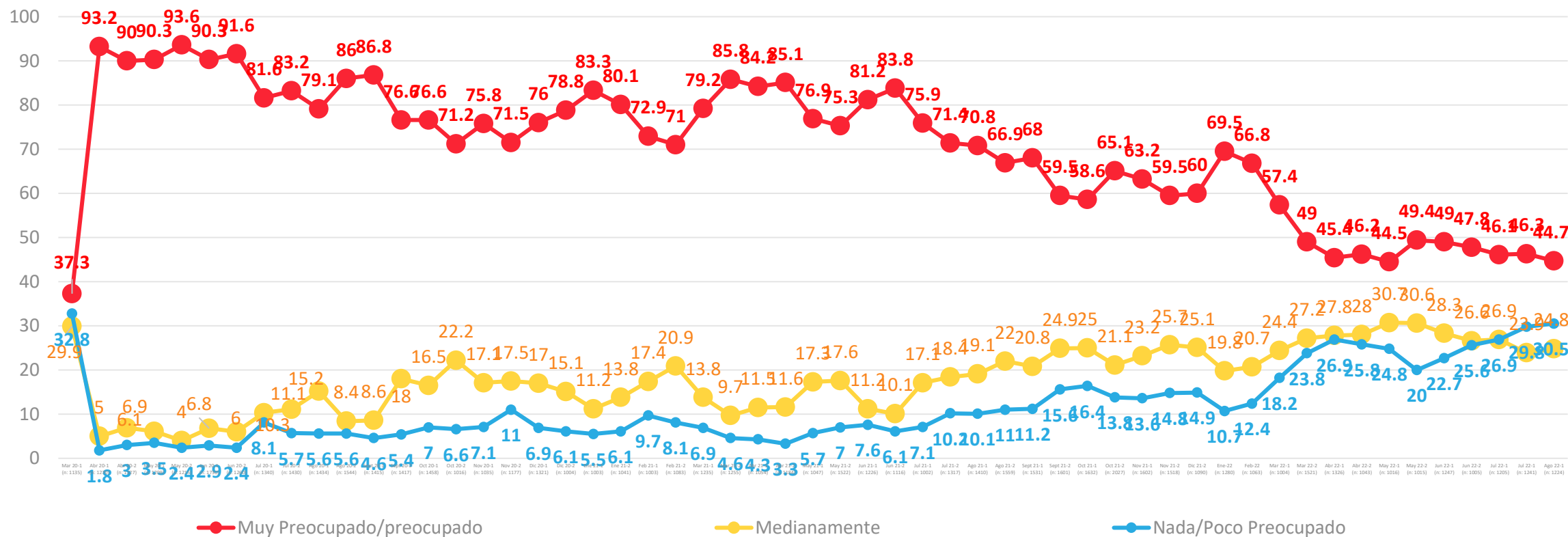
## APERTURA POR SEGMENTOS



↑ ↓ Diferencias significativas a 95% de confianza

# Preocupación que el Coronavirus esté en Chile

¿Qué tan preocupado estás con que el coronavirus ya esté en Chile?







# PULSO CIUDADANO

**ACTIVA**

[www.activasite.com](http://www.activasite.com) | +562 27 51 3000

Avda. Providencia 1760, Oficina 1804 – Santiago, Chile