



Brskin  
B r s k i n

مزيل الشعر  
جهاز LY-507 للاستخدام المنزلي

- نظف الجلد تماماً وتأكد من خلوه من الشعر وأنه جاف تماماً وليس هنالك أي مواد زيتية. (عطر، مرطب، سوائل تنظيف الجسم، واقى شمس وغيرها من الرواسب).
- تحقق من أن منفذ الإشعاع خالي من الأوساخ كالغبار والشعر وليس هنالك تلف أو خلل. إذا وجدت بعض الأوساخ قم بإزالتها تفادياً لتلف وتدهور المنتج ومشاكل البشرة.



### ضبط شدة التعرض:

هذا المنتج مطور خصيصاً لإزالة الشعر بالمنزل، لذا فإن طاقة ضوئه أخف، يوفر 5 أنواع مختلفة من طاقة الضوء، يمكنك ضبط طاقة الضوء لتناسب لون بشرتك وشعر جسمك وتجعلك تشعر بالارتياح. مقياس طاقة الضوء التالي الموصى به سوف يساعدك في تحديد طاقة الضوء المناسبة لك.

1/ الرجاء الرجوع للجدول التالي لتحديد أي كثافة ضوئية تناسب لون بشرتك وشعرك. نصيحة: يمكنك وضع النموذج في "دليل البدء السريع" على بشرتك ومقارنته مع درجة لون بشرتك.

نصيحة: يوصى بحفظ "دليل البدء السريع" للرجوع إليه مستقبلاً.

2/ إذا شعرت بأي ألم أو عدم ارتياح يرجى تقليل كثافة الضوء. الأشخاص أصحاب البشرة الأكثر سواداً معرضون أكثر من غيرهم للإصابة بحساسية الجلد لأن بشرتهم تمتص ضوءاً أكثر من غيرها؛ لذا نوصيهم باستخدام أقل درجة كثافة ضوئية. من الممكن أن تكون دافئة أو ساخنة على الجلد لكن يجب أن لا تكون مؤلمة.

### تعريف بالمنتج:

#### عن جهاز LY-507 لإزالة الشعر (الاستخدام المنزلي)

لسلسلة جهاز LY-507 المنزلي لإزالة الشعر: أولاً وقبل كل شيء قم بتنظيف سطح الجلد من الشعر بواسطة شفرة الحلاقة، ثم قم بتعريض الجلد لإشعاع الضوء النابض القوي بحيث تتعرض بصليات الشعر والأنسجة المحيطة لتغيرات بنيوية ناتجة عن زيادة درجة الحرارة وبالتالي يتسبب تثبيط نمو الشعر في تقلصه وتساقطه.

أثبتت الدراسات أنه يمكن للرجال استخراجه، لأنه أنه قد يأخذ وقتاً أطول باعتبار سماكة الشعر لديهم.

يتطلب استخدام جهاز LY-507 لإزالة الشعر حوالي ستة أسابيع من إزالة الشعر ل(4-6 مرات). عموماً بعد أول مرتين من الاستخدام سوف تشعر بانخفاض كبير في كثافة شعر الجسم بعد 8 أسابيع (5-8 مرات)، عملياً سوف تحصل على تأثير جيد لإزالة الشعر. في كل مرة تستخدم فيها الجهاز فإنه يقلل من كثافة الشعر.

يحتوي هذا الجهاز على نظام فلتر رافع يمكنه فلتر الضوء الضار بصورة جيدة ومنع خطر تسرب الضوء.

شكراً لاختيارك سلسلة جهاز LY-507 لإزالة الشعر. الرجاء قراءة التعليمات بعناية قبل استخدام المنتج.

المواصفات والمعايير	النوع
الوزن	LY-507
الجهد الكهربائي	
الطاقة	
كثافة الضوء	
درجة الحرارة المحيطة	
الرطوبة النسبية	
الضغط الجوي	
متطلبات بيئة	
طريقة التبريد	
طول موجة إزالة الشعر	
المعيار المنفرد	
٤٠٠ كجم	
تيار متردد ١٠٠-٢٤٠ فولت/٥٠-٦٠ هيرتز	
٦٠ واط	
٥ تروس يمكن ضبطها.	
٤٠-٥٠ درجة مئوية.	
≥ ٨٠%	
١٠٦.٠ ~ ١٠٦.٠ كيلو باسكال.	
تجنب ضوء الشمس المباشر.	
تبريد الهواء	
٥١٠ - ١٢٠٠ نانومتر	
جي بي ٤٧٠٦.١	

## أمور يجب الانتباه لها:

لا تتعرض للشمس قبل  
قبل إزالة الشعر.



أصحاب البشرة الداكنة  
يجب أن لا يستخدموا  
هذا الجهاز.



تأكد من استخدامه  
بداً من الدرجة  
الأولى عند أول استخدام



قبل إزالة الشعر يرجى  
حلاقه أولاً. لا تستخدم  
مزيل شعر كيميائي)



يرجى لبس النظارات  
الواقية عند الاستخدام



يمنع استخدامه في بيئة  
مظلمة



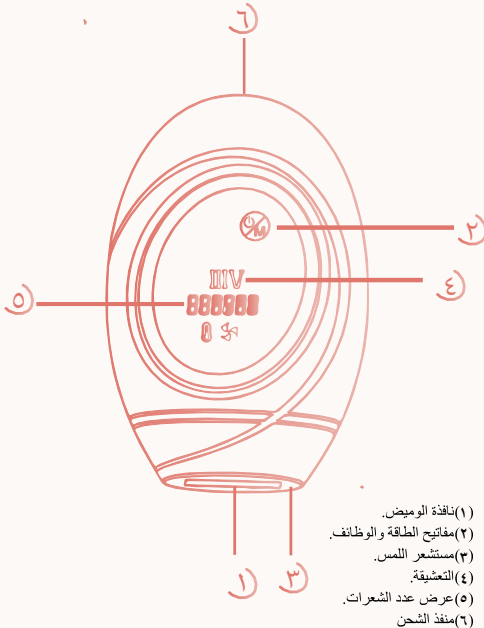
لا تضرب أو تهز  
الجهاز بعنف



لا تستخدمه في ضوء  
الشمس المباشر تقديماً  
للتسبب في عطل الماكينة



## البنية الهيكلية:



✘ يمنع منعاً باتاً قفل مدخل ومخرج الهواء بالمخلفات وحدث هذا الأمر سوف يسبب ضرراً جسيماً للجهاز.

B  
I  
S  
K  
R

## اختبار تعريض الجلد للإشعاع:

إذا كانت هذه أول مرة تستخدم فيها هذا المنتج أو قد قمت مؤخراً بتسمير بشرتك فإنه يتوجب عليك القيام باختبار الجلد على أي جزء من الجسم لا يتعرض للإشعاع. اختبار الجلد مطلوب لفحص استجابة الجلد للتعرض وتحديد الضبط المناسب لكثافة الضوء لكل جزء من الجسم على حدة.

١ / اختر موقعا بالقرب من الموقع المراد تعريضه للإشعاع.  
ملاحظة: لا تحاول استخدام هذا المنتج على المناطق الصعبة أو الحساسة (كأحد أو عظم).

٢ / اضغط مفتاح التشغيل لتشغيل الجهاز. تأكد من اختيارك ضبط **الدرجة الأولى**.

٣ / ضع الجهاز بشكل عمودي على الجلد لجعل فتحة المويض تلامس الجلد.

٤ / اسحب الجهاز مقابل الجلد إلى الجزء التالي لتعرضه للإشعاع.

٥ / قم بزيادة الإعدادات رويداً رويداً، ابعث ومضء، ثم اسحب الجهاز إلى الموضع التالي. أعد هذه العملية على جميع المستويات ضمن نطاق كثافة الضوء الموصى به لنوع بشرتك.

٦ / بعد اختبار الجلد سوف تتأكد من حالة بشرتك بعد ساعتين، إذا لم يكن هنالك أي تشوهات (احمرار، تقرحات) في المنطقة التي تعرضت للإشعاع، حينها يمكنك استخدام الجهاز بكل سهولة.

### نقاط رئيسية لإزالة الشعر:

#### النقاط الرئيسية لإزالة الشعر بمناطق مختلفة:

- ١- إزالة شعر الإبط:
  - قبل إزالة الشعر يرجى إزالة مزيل العرق والعطر والكريم والمستحضرات الأخرى الموضوعة على الإبط.
  - في الأجزاء التي يكون فيها الجلد مرتخي قم بشد الجلد بأصابعك ثم أزل الشعر. إصابة الجلد بحرقاة طفيفة أمر طبيعي عند تعرضه للإشعاع.
- ٢- إزالة شعر خط البيكينى:
  - في مناطق تراكم الألوان والمناطق ذات اللون الداكن يرجى استخدام **درجة** منخفضة يرجى استخدام التعشيق الأولى قبل التكيف معها.
- ٣- إزالة شعر الكفين والقدمين:
  - من المحتمل جداً أن يكون العظم والشامة أشد إبلاما من غيرهما.
- ٤- لا تستخدمه في الأجزاء التالية:
  - الأجزاء التي بها حروق والوان داكنة، الأصابع المتورمة والوحمات المصطبغة حول العينين، الحاجبين، الشعر والأجزاء الأخرى التي تعرضت لسفعة شمس.
  - بعد إزالة الشعر حتى 24 ساعة يرجى عدم الذهاب إلى الأماكن التي بها أشعة فوق البنفسجية لمنع الشمس من حرق الجلد.
  - يرجى عدم النظر مباشرة إلى المويض.

لون الشعر	لون الجلد					نبي وسود والوان الشفافة للبرون
	بيج	بنى فاتح	بنى متوسط	بنى داكن	أسود	
أبيض/رمادي	X	X	X	X	X	X
أحمر	X	X	X	X	X	X
ذهبي فاتح	X	X	X	X	X	X
ذهبي داكن/ بنى فاتح	4/5	4/5	4/5	1/2/3	X	X
بنى	4/5	4/5	4/5	1/2/3	X	X
أحمر داكن	4/5	4/5	4/5	1/2/3	X	X
أسود	4/5	4/5	4/5	1/2/3	X	X

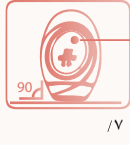
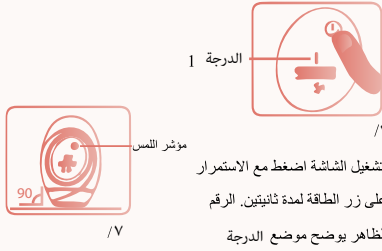
(ملاحظة: X تعني أن هذا غير مطبق)

ملاحظة: إذا أردت التحقق من أن هذا الجهاز يتناسب مع نوع بشرتك أم لا يرجى مراجعة جدول لون البشرة في "ليليل البدء السريع".

ملاحظة: قد تتفاعل بشرتك بشكل مختلف بسبب اختلاف وقت/مكان استخدام الجهاز.

## تعليمات:

### خطوات الاستخدام:



ضع الجهاز عمودياً على الجزء المراد إزالة الشعر منه، يومض المؤشر بعد أول ٠.٥ ثانية يحدث المويض وتبدأ إزالة الشعر.

ملاحظة: (لا يومض ضوء المؤشر، إذا كان رأس الجهاز غير مطابق تماماً للجلد).

يلطف تلقائياً إذا لم يستخدم لخمس دقائق.



قم بتوصيل مصدر الكهرباء،



استخدم الشفرة لحلاقة الشعر في المنطقة التي تحتاج إلى استخدام الجهاز عليها.



هنا يمكنك اختيار مختلف الدرجات (١ أو ٢ أو ٣ أو ٤ أو ٥) حسب ما يناسبه الدرجة لبشرتك.



قارن بشرتك مع بطاقة لون البشرة إذا كان لون بشرتك X يرجى عدم استخدام بطاقة لون البشرة لتحديد أكثر الدرجات ملائمة لمختلف ألوان البشرة، ولكن يوصى باستخدام الدرجة الأولى عند استخدامه لأول مرة.

## تعامل ما بعد الاستخدام:

- يوصى تعرض الجلد للماء خلال الست ساعات التالية لإزالة الشعر. بعد ذلك يمكن استخدام ماء مرطب لترطيب المنطقة التي تعرضت للإشعاع.
- في حالة الشعور بعدم الارتياح من أي نوع يرجى استشارة الطبيب.
- من المحتمل أن يتسبب حمام الشمس بإسوداد البشرة أو سفةة شمس، والتعرض للإشعاع في هذا الوقت سوف يتسبب في والالتهاب وغيرها من الأوضاع الأخرى،

## الفواصل الزمني للاستخدام:

موعد الفاصل الزمني

الأسبوع 1-4 استخدمه مرتين بالأسبوع

الأسبوع 5-8 استخدمه مرة كل أسبوع-أسبوعين

بعد الأسبوع الثامن استخدمه مرة في الشهر أو نصف الشهر

يرجى استخدامه بصورة متكررة وفقاً لوضع نمو شعرك. بالنسبة لأصحاب الشعر الكثيف يمكنهم زيادة الدرجة ومعدل التكرار بالطريقة المناسبة على هذا الأساس. يختلف الوضع المحدد من شخص لآخر.

## التنظيف والصيانة:

### صيانة الجهاز

للتأكد من أفضل التأثيرات وأطول مدة خدمة ممكنة يرجى تنظيف الجهاز كل مرة قبل وبعد إزالة الشعر لتجنب تراكم بقايا الشعر والغبار على المدى الطويل. إذا لم تهتم بتنظيفه بشكل جيد فلن يقدم هذا المنتج الأثر المرجو منه.

- افحص الجهاز خصوصاً نافذة الوميض وأجزاء هيكله للتأكد من أنها نظيفة ومرتبعة.
- لا تغسل هذا المنتج تحت الصنبور أو غسالة الأواني.
- لا تستخدم كرات الفولاذ أو المنظفات الكاشطة (معجون الأسنان وغيره) أو السوائل المسببة للتآكل (جازولين، زيت الماكينة، الأسيتون وغيرها) لتنظيف هذا المنتج.
- ملاحظة: إذا لم تستطع تنظيف نافذة الوميض فتوقف عن استخدام المنتج.



- أوقف تشغيل الجهاز، افصل مقبس الكهرباء واتركه ليبرد.
- عند استخدام هذا المنتج فإن نافذة الوميض سوف تزداد سخونة، يرجى تركها حتى تبرد ثم تنظيفها.
- إذا دعت الحاجة قم بتنظيف الجهاز من الخارج بقطعة قماش ناعمة.
- قم بترطيب قطعة قماش ناعمة ببضع قطرات من الماء ثم استخدمها لتنظيف نافذة الوميض.



ملاحظة: إذا لم تنظف بالماء جيداً يمكنك استخدام بضع قطرات من الكحول عالي التركيز (ليس أكثر من ٩٦٪) لتنظيفه.

### الحماية البيئية:

- عند التخلص من المنتج يرجى عدم رميه مع النفايات المنزلية العادية. يجب تسليمه لمركز إعادة التدوير المعين وهذا هو الأفضل بالنسبة للبيئة.



### المجال الكهرومغناطيسي:

هذا المنتج متوافق مع كافة المعايير واللوائح الخاصة بالتعرض للمجالات الكهرومغناطيسية.

## خطر

- ⊗ تحذير: لا تستخدم هذا المنتج بالقرب من حوض الاستحمام أو أرضية الاستحمام أو حوض الغسيل أو الأواني المائية الأخرى. يرجى حفظ المنتج ومحول الكهرياء جافاً.
- ⊗ إذا تحطم المنتج لا تلمس أي من الأجزاء الداخلية تفادياً للتعرض لصعقة كهربائية.
- ⊗ لا تدخل أي شيء إلى داخل المنتج. يرجى عدم وضع المنتج في أي مكان كيفما اتفق.
- ⊗ لا تستخدم هذا المنتج حول العينين، قد تجمي النظارات الواقية المستخدم في التشغيل العادي، لك إذا استخدمته حول العينين قد لا تمنع النظارات الواقية الامتصاص الكامل للطاقة بواسطة مياطين القرصية في عينيك عن قرب.
- ⊗ يُقترح أن تضع النظارات الواقية في كل مرة تستخدمه فيها، بالرغم من أن الإضاءة سيكون لديها تأثير مباشر على عينيك فإن ضوء الكشاف عالي التردد قد يؤثر على الإبصار.
- ⊗ قد تحتاج إلى مساعد أو شريك عندما تحتاج لإزالة شعر الظهر، فإننا نخشى أن تتعرض للخطر إذا استخدمته لوحده.
- ⊗ إذا كان شعرك أطول من ١٠مم يرجى إزالة شعر الجسم أولاً. ننصحك باستخدام ماكينة الحلاق الكهربائي. الشعر الطويل جداً قد يمتص الحرارة في سطح الجلد الأمر الذي قد يؤدي إلى احمرار الجلد وتورمه، وقد تنتج روائح من الشعر المحترق ما قد يؤثر على تجربة استخدامك للمنتج.
- ⊗ إذا كان جلد المنطقة المعرضة للإشعاع غير جاف أو غير نظيف فإن هذا سوف يؤثر على تأثير الاستخدام وقد يتسبب في أن لا يوضع المنتج أو يؤدي إلى الوميض العرضي.
- ⊗ لا تملك بيانات كافية حول استخدام الأطفال دون سن ١٥ لهذا المنتج، لذا يرجى منع الأطفال دون سن ١٥ من التعامل مع هذا المنتج والابتعاد عنهم عند تشغيل الجهاز.
- ⊗ يجب استخدام نواقل شدة الضوء المختلفة حسب حاجة أجزاء الجسم المختلفة؛ لأنها تختلف في لون الجلد.

## غير مناسب للأشخاص والأوضاع التالية:

- يحظر استخدامه على الحوامل والمرضعات وأثناء الدورة الشهرية والأشخاص الذين لديهم ندوب جلدية ومرضى السكري وأصحاب البشرة الضعيفة وأصحاب البشرة الحساسة للضوء.
- يحظر استخدامه على الذين يعانون من أمراض خطيرة بالقلب أو ضغط الدم المعتدل أو الحاد أو الأورام الخبيثة أو التهابات الجلد أو مرض جلدي معدني أو حروق جلدية أو اضطراب مضادات التجلط.
- يحظر استخدامه على الذين يعانون من الأيض غير الطبيعي للكولاجين بما في ذلك تاريخ الندوب أو جميعة جروح.
- يحظر استخدامه على الذي يعانون من أمراض الأوعية الدموية إذا كان هنالك دوالي في الأوردة وتوسع في الأوعية في المنطقة المعرضة للإشعاع.
- يحظر استخدامه على أصحاب البشرة الحساسة للضوء والطفح الجلدي أو الحساسية.
- يحظر استخدامه على المصابين بمرض متبط للمناعة (بما في ذلك الإصابة بالإيدز، الذئبة الحمامية، البورفريا وغيرها).
- يحظر استخدامه على الذين قد استخدموا مزيل شعر كيميائي خلال 30 يوم والذين استخدموا مستحضرات تفتيح البشرة قبل وقت ليس بعيداً، أو يستخدمون مستحضرات تجميل تحتوي على فيتامين (أ).
- يحظر استخدامه جنباً إلى جنب مع منتجات الزيت الأساسية.
- يحظر استخدامه على الذين يتناولون الأسبيرين والأدوية المثبطة للمناعة والأزوتريبتينين والأدوية المشابهة، يوصى بعدم استخدامه للذين قد استخدموا أدوية حساسة للضوء (كانتاراسايكلين والسيلوفاناميد وغيرها).
- بالنسبة لمن يعانون من ضرر ضوئي (حروق شمس) يرجى الانتظار حتى يتعافى الجلد قبل الاستخدام. يحظر استخدامه في مناطق الغشاء المخاطي والمناطق الحساسة الأخرى.
- يمنع منعاً باتاً استخدامه في حالة أي نوع من أنواع الجروح غير الملتئمة. يحظر استخدامه على من يعانون من اضطراب فرط الشعر أو فرط شعر الجلد الناتج من أمراض أخرى.
- تتناول مسكنات الألم قد سوف يقلل من حساسية الجلد للحرارة؛ لذا يوصى بالحذر عند استخدام المنتج قبل زوال تأثير المسكن.
- لا تستخدم هذا المنتج إذا كان لون جلدك أو شعرك غير مناسب (عند الضرورة استشر طبيبك قبل الاستخدام).

## لا تستخدمه في أجزاء الجسم أو الحالات التالية:

- ١/ تجويف الفم، الفرج، مناطق الغشاء المخاطي وغيرها /٨ الحواجب.
- ٢/ الأجزاء التي خضعت لعمليات وجراحة تجميلية. /٩ الأذن.
- ٣/ الحنجرة. /١٠ حلقة الثدي وهالتها.
- ٤/ العيون والجلون وحول العينين. /١١ داخل السرة.
- ٥/ الرأس. /١٢ الوريد الأكبر.
- ٦/ الثؤور. /١٣ الأوشام والرسوم على الجلد.
- ٧/ البقع والوحمات.

ملحوظة: هذه القائمة ليست على سبيل الحصر، يرجى استشارة طبيبك إذا لم تكن متأكدًا من إمكانية استخدامك لهذا المنتج

## المشكلات الشائعة وحلولها:

يصف هذا الجزء المشكلات التي قد تعيق استخدام هذا المنتج. إذا لم تتمكن من حل المشكلات بالاستعانة بالمعلومات التالية اتصل بمرکز خدمات العملاء بمنطقةك.

المشكلة	السبب الممكن	حل المشكلة
فشل التشغيل	الطاقة غير موصلة جيداً	تأكد ما إذا كانت الطاقة موصلة بشكل جيد
خلل في الوميض	إما أن تكون درجة حرارة رأس المضيف وهيكله عالية أو رأس المضيف مقارب لارتفاع درجة الحرارة	انتظر إلى أن يبرد الجهاز وحافظ على وضع رأس الجهاز قريباً من الجلد إلى أن يضيء المؤشر الضوئي
خلل في مؤشر العمل	هنالك أمر خاطئ بالجهاز	تأكد من أن مصدر الطاقة يعمل بشكل جيد أصلح الجهاز أو أعدّه فوراً
انبعاث رائحة عند الوميض	الفلتر متسخ وملوث بقايا شعر الجسم	امسح الفلتر احلق الشعر لتقليل كثافة الضوء
		قبل استخدام هذا المنتج قم بحلاقة الشعر لإزالته. إذا تسببت الحلاقة بتهييج الجلد يرجى تقصير الشعر بقدر الإمكان واستخدام الجهاز بضبط مريح
الم غير محتمل أثناء إزالة الشعر	الجزء منزوع الشعر لا يناسبه استخدام هذا الجهاز	لا تستخدم هذا الجهاز على الشفرين والمهبل وفتحة الشرج والحلمتين وهالات الحلمتين. يجب أن لا يستخدمه الرجال على الوجه
	نافذة الوميض تالفة	أصلحها أو أعد المنتج فوراً
احمرار الجزء منزوع الشعر بعد إزالة الشعر منه	الاحمرار الطفيف أمر عادي وغير مضر للجسم وسوف يتلاشى قريباً.	ليس هنالك أي إجراء مطلوب

المشكلة	السبب الممكن	حل المشكلة
استخدمت ضبط شدة ضوء منخفضة جداً بالنسبة لك	يرجى اختيار شدة ضوء أعلى المرة القادمة	
لم تضع فلاش المنتج قريباً من الأجزاء المضاءة مسبقاً	يجب أن توضع بالقرب من الأجزاء المضاءة مسبقاً ويجب أن يكون هنالك تداخل بين مناطق الوميض	
ليس للجهاز تأثير على لون شعرك	إذا كان لون شعرك ذهبي فاتح أو رمادي أو أحمر أو أبيض فإن التعرض للإشعاع فلن يترك أثراً	
عدم تكرار استخدام هذا الجهاز بشكل كافي	يوصى باتباع نظام مخطط التعرض للإشعاع الموصى به لإزالة كل الشعر بنجاح	
استجابتك للتعرض للضوء بطيئة	يجب استخدام هذا المنتج باستمرار لمدة لا تقل عن 6 أشهر لأن إعادة إنتاج الشعر من الممكن أن تظل مثبته خلال هذه المدة	
لا يوجد صوت مروحة	المروحة مكسورة أو التوصيل غير جيد	أرجع إلى الموزع

# Brsk.in

نشكرك  
على شراء  
هذا المنتج.

