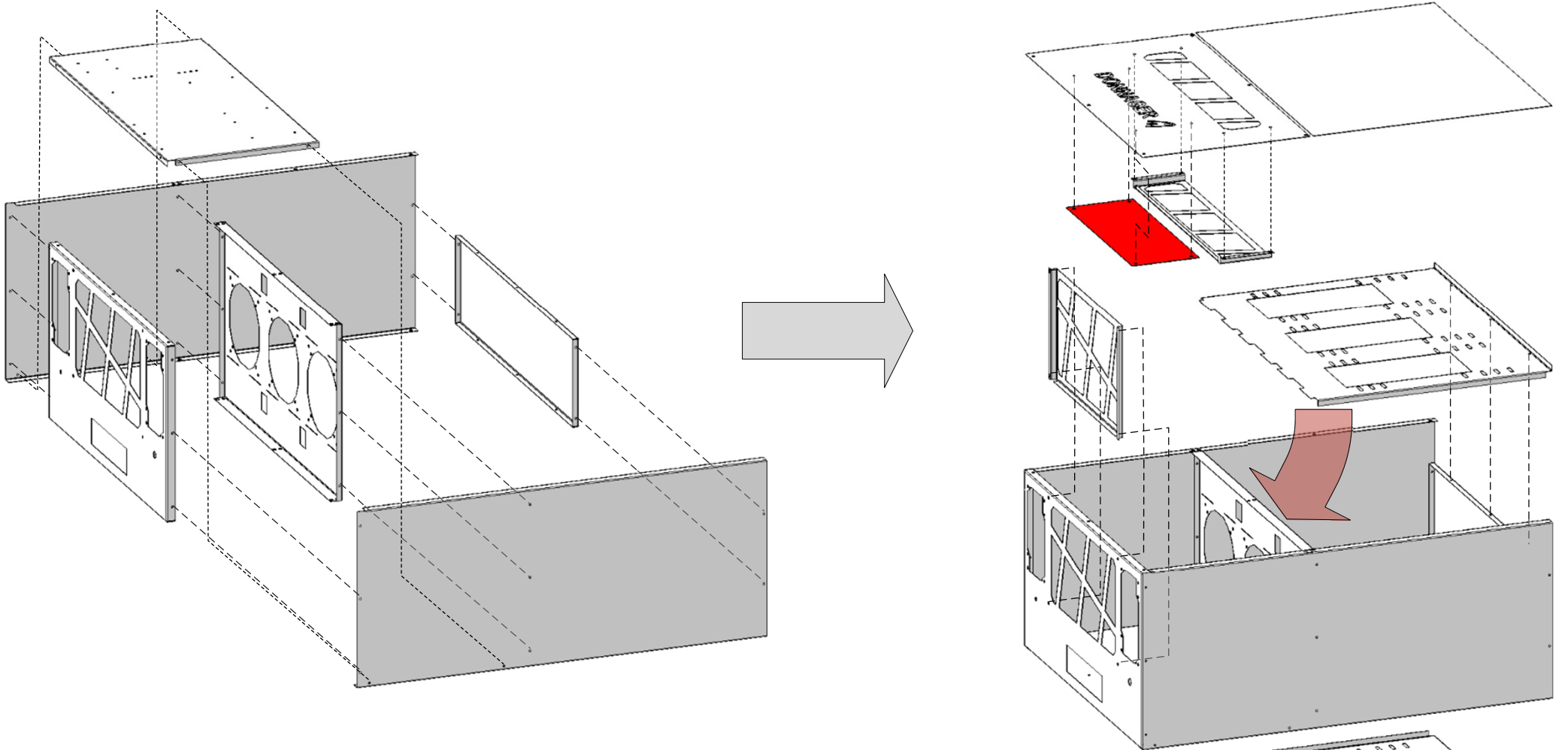


DONNAGER 6 GPU


Инструкция



Переходники под вентиляторы: 120 мм – 3шт, 140 мм – 3 шт.;
Заглушка под вентилятор 150 мм – 1 шт.;
Заглушки под крепления БП – 2 шт.

Под надпись DONNAGER

Защитные решетки
на вентиляторы



Винт М6х12 – 18 шт.
(для крепления
ручек/стоек)

Гайка М6 – 18 шт.
(для крепления
ручек/стоек)

Пластиковые стойки для крепления
материнской платы и ШИМ – 10 шт.

Армированный скотч
(для проклейки лишних отверстий)

Кнопка включения

Винт М5х10 – 12 шт.
(для крепления
переходников под
вентиляторы)

Планки крепления
видеокарт к
металлической
панели – 12 шт.

Винт М5х70
полусфера – 38 шт.
(для крепления
видеокарт
и вентиляторов)

Гайка М5 – 74 шт.
(для крепления
видеокарт
и вентиляторов)

Винт для
крепления БП – 8 шт.

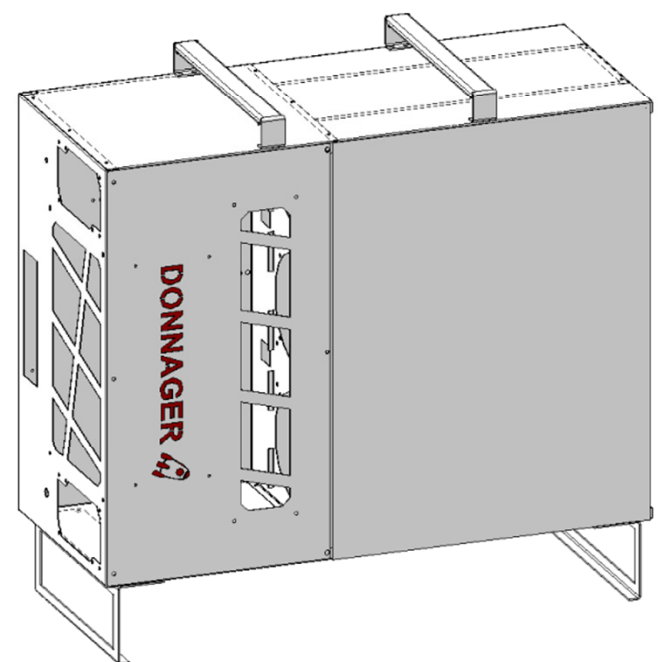
Винт М3х10 – 5 шт.
(для крепления
красной детали)

Винт М4х10 полусфера – 70 шт.
(для сборки корпуса)

Винт М3х8 потай – 5 шт.
(для крепления ЖД)

Гайка М3 – 5 шт.
(для крепления
красной детали)

Лента ПСУЛ
(для проклейки зазора
между картой и
пластиной крепления)



Приятной сборки!