

DIBUJOS SIMÉTRICOS

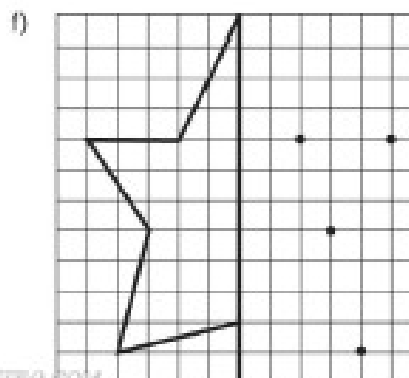
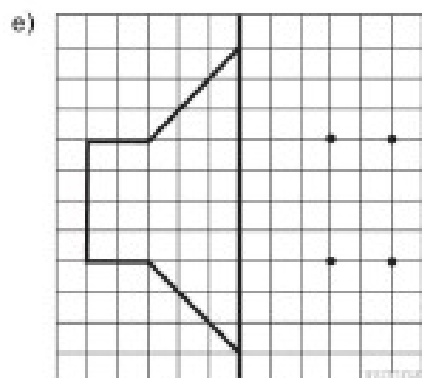
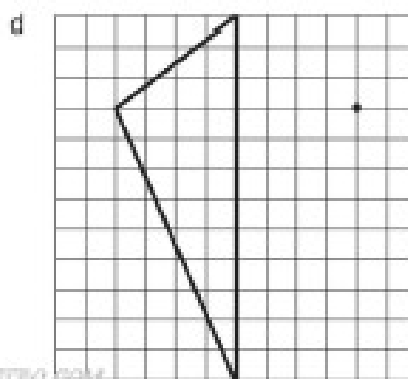
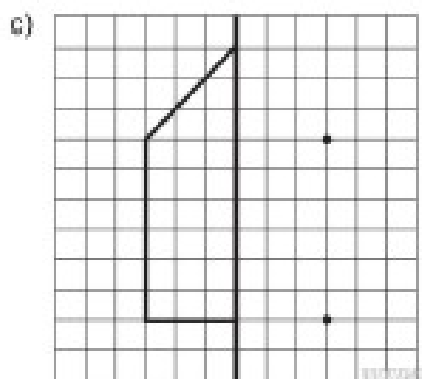
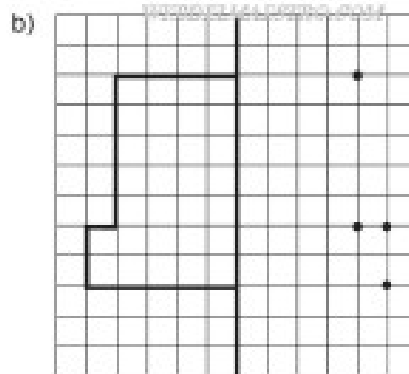
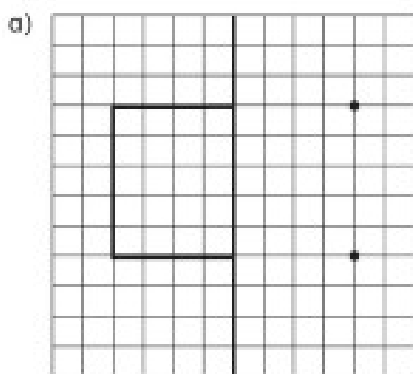
viernes 5 de junio

Una figura es **simétrica** si podemos encontrar una línea imaginaria que la corte en dos partes iguales, o si al colocar un espejo en la mitad de la figura, el reflejo y la mitad forman la figura completa. En la naturaleza podemos encontrar esta **simetría** en organismos animales, vegetales y minerales

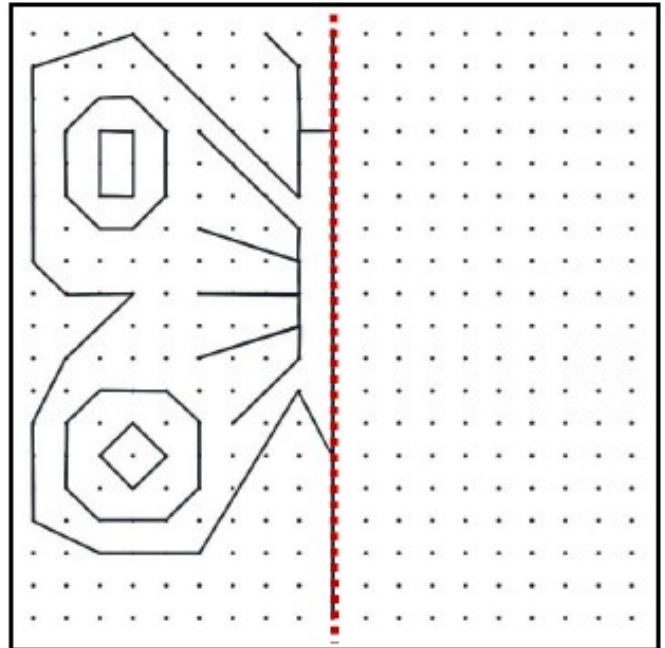
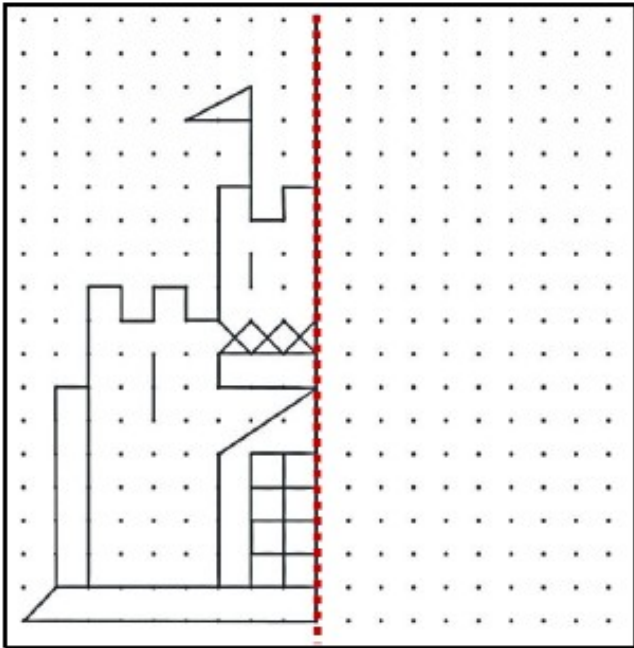
<http://www3.gobiernodecanarias.org/medusa/ecoblog/pmnenagu/2016/11/06/simetría-en-la-naturaleza/>

Ahora te propongo dos modelos, encuentras una parte dibujada y falta completar con la parte simétrica, también puedes elegir en esta página otros modelos: <https://webdelmaestro.com/simetría-ninos-primaria/>
Necesitas para hacerlo un papel cuadrículado.

DIBUJA LAS SIMETRÍAS



DIBUJA LAS SIMETRÍAS Y COLOREA LOS DIBUJOS



Espero que te haya gustado.