



# barometrul socio-politic

Republica Moldova

decembrie 2018

raport prezentat de:

Doru Petruți - [doru.petruti@imas.md](mailto:doru.petruti@imas.md)

Viorelia Zaharco - [viorelia.zaharco@imas.md](mailto:viorelia.zaharco@imas.md)

Alexandru Crivițchi - [alexandru.crivitchi@imas.md](mailto:alexandru.crivitchi@imas.md)

[www.imas.md](http://www.imas.md)

**imas**

# metodologie

**eșantionare:**

stratificat, probabilist, tri-stadial;

**volum eșantion:**

1502 respondenți, 18 ani și peste;

**criterii de stratificare:**

12 unități administrativ-teritoriale (UAT). mediu rezidențial (urban-rural). mărimea localităților urbane (3 tipuri). tipul localităților rurale (centru de comună/sat aparținător);

**stadii de randomizare:**

localitatea (108 localități selectate), gospodăria, persoana;

**reprezentativitatea:**

eșantionul este reprezentativ pentru populația adultă a Republicii Moldova, exclusiv Transnistria; eroarea maximă de eșantionare este de  $\pm 2.5\%$ ;

**interviurile:**

au fost realizate la domiciliile respondenților de către 78 operatori din rețeaua [imas], în limbile română și rusă;

**perioada de culegere a datelor pentru ultimul sondaj prezentat:**

11 – 23 decembrie 2018;

**comanditar sondaj:**

Partidul Democrat din Moldova (PDM)

nr	raion	localitate
1	Anenii Noi	Cobusca Veche
2	Anenii Noi	Geamăna
3	Anenii Noi	Mereni
4	Basarabeasca	Abaclia
5	Briceni	Bulboaca
6	Briceni	Caracușenii Vechi
7	Briceni	Lipcani
8	Cahul	Cahul
9	Cahul	Câșlița-Prut
10	Cahul	Găvănoasa
11	Cahul	Ursoaia
12	Călărași	Călărași
13	Călărași	Răciula
14	Călărași	Săseni
15	Cantemir	Cîsla
16	Cantemir	Larguța
17	Căușeni	Căinari
18	Căușeni	Căușeni
19	Căușeni	Fîrlădeni
20	Căușeni	Tănătari
21	Cimișlia	Cimișlia
22	Cimișlia	Selemet
23	Criuleni	Criuleni
24	Criuleni	Drăslăceni
25	Criuleni	Zăicana
26	Dondușeni	Cernoleuca
27	Drochia	Drochia
28	Drochia	Nicoreni
29	Drochia	Pelinia
30	Dubăsari	Cocieri
31	Dubăsari	Oxentea
32	Edineț	Constantinovca
33	Edineț	Cupcini
34	Edineț	Edineț
35	Edineț	Poiana
36	Edineț	Terebna

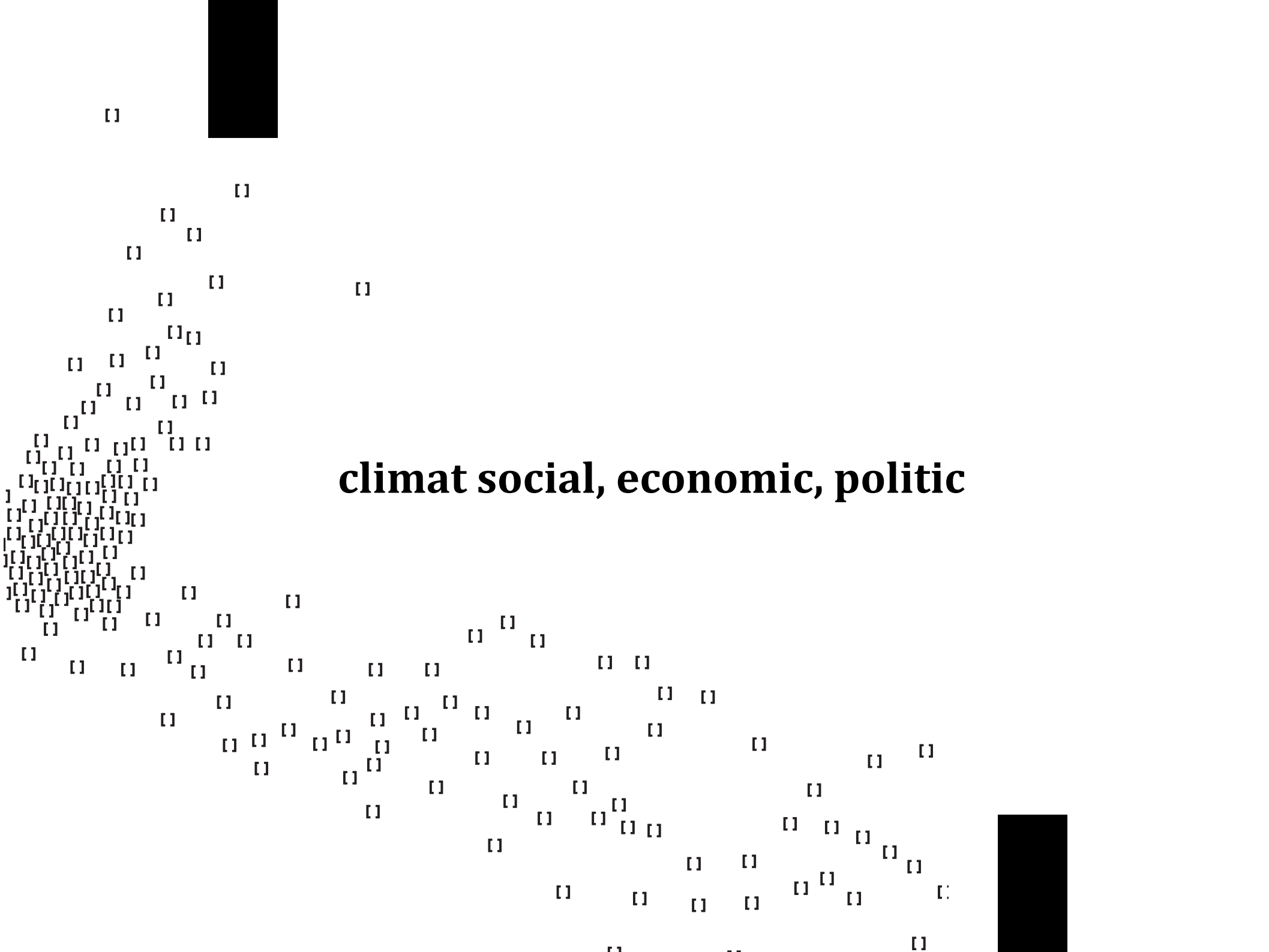
nr	raion	localitate
37	Fălești	Călinești
38	Fălești	Chetriș
39	Fălești	Fălești
40	Fălești	Năvîrneț
41	Florești	Florești
42	Florești	Prodăneștii Vechi
43	Florești	Sănătăuca
44	Glodeni	Danu
45	Glodeni	Glodeni
46	Glodeni	Viișoara
47	Hîncești	Bozieni
48	Hîncești	Bujor
49	Hîncești	Cărpineni
50	Hîncești	Dancu
51	Hîncești	Hîncești
52	Ialoveni	Bardar
53	Ialoveni	Gangura
54	Ialoveni	Ialoveni
55	Ialoveni	Ruseștii Noi
56	Leova	Leova
57	Leova	Sărăteni
58	mun Bălți	Bălți
59	mun Chișinău	Băcioi
60	mun Chișinău	Chișinău
61	mun Chișinău	Codru
62	mun Chișinău	Cricova
63	mun Chișinău	Durlești
64	mun Chișinău	Grătiești
65	mun Chișinău	Sîngera
66	Nisporeni	Boldurești
67	Nisporeni	Nisporeni
68	Ocnița	Ocnița
69	Ocnița	Pustova
70	Orhei	Isacova
71	Orhei	Orhei
72	Orhei	Sămănanca

nr	raion	localitate
73	Orhei	Tîrzieni
74	Rezina	Cuizăuca
75	Rezina	Solonceni
76	Rîșcani	Aluniș
77	Rîșcani	Corlăteni
78	Rîșcani	Rîșcani
79	Sîngerei	Rădoaia
80	Sîngerei	Sîngerei
81	Sîngerei	Sîngereii Noi
82	Șoldănești	Răspopeni
83	Șoldănești	Șoldănești
84	Soroca	Cremenciug
85	Soroca	Regina Maria
86	Soroca	Soroca
87	Soroca	Voloave
88	Ștefan Vodă	Antonești
89	Ștefan Vodă	Râscăieții Noi
90	Strășeni	Chirianca
91	Strășeni	Codreanca
92	Strășeni	Strășeni
93	Strășeni	Zubrești
94	Taraclia	Taraclia
95	Taraclia	Valea Perjei
96	Telenești	Coropcenii
97	Telenești	Ghiliceni
98	Telenești	Telenești
99	Ungheni	Cornești
100	Ungheni	Pîrlița
101	Ungheni	Semeni
102	Ungheni	Ungheni
103	UTA Gagauzia	Avdarma
104	UTA Gagauzia	Ceadir-Lunga
105	UTA Gagauzia	Chirsovo
106	UTA Gagauzia	Comrat
107	UTA Gagauzia	Gaidari
108	UTA Gagauzia	Vulcănești

**structură eşantion***...profil socio-demografic*

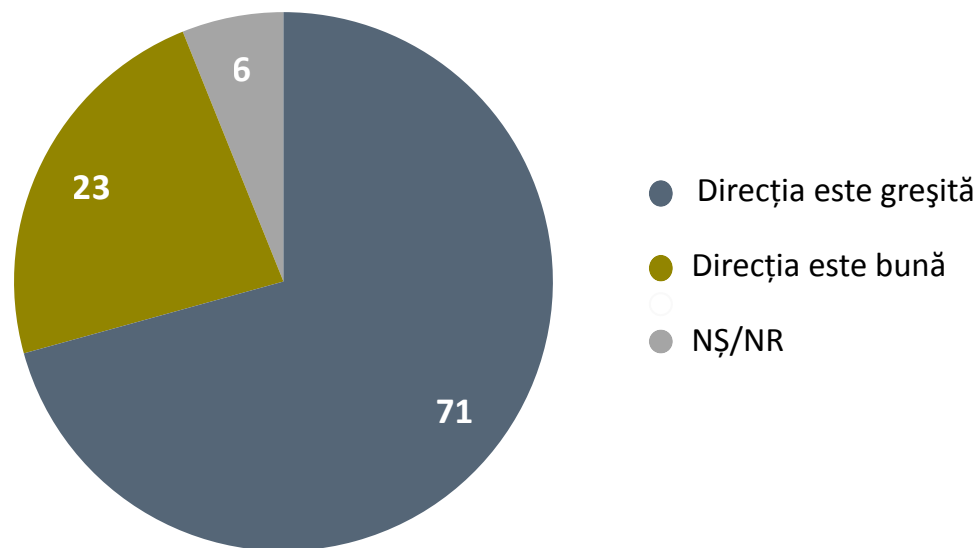
<b>variabila</b>	<b>grup</b>	<b>număr de persoane</b>	<b>procent</b>
<b>gen</b>	<b>masculin</b>	653	43.5%
	<b>feminin</b>	849	56.5%
<b>vârsta</b>	<b>18-25 ani</b>	150	10.0%
	<b>26-40 ani</b>	370	24.6%
	<b>41-55 ani</b>	400	26.6%
	<b>56-70 ani</b>	458	30.5%
	<b>peste 71 ani</b>	124	8.3%
<b>educație</b>	<b>studii medii incomplete</b>	263	17.5%
	<b>șc. generală sau profesională</b>	670	44.6%
	<b>liceu/șc. postliceală/colegiu</b>	233	15.5%
	<b>studii superioare</b>	335	22.3%
	<b>nu răspunde</b>	1	0.1%
<b>ocupație</b>	<b>încadrat în câmpul muncii</b>	513	34.2%
	<b>temporar nu lucrează</b>	177	11.8%
	<b>nu lucrează</b>	810	53.9%
	<b>nu răspunde</b>	2	0.1%
<b>naționalitate</b>	<b>moldovean/român</b>	1,248	83.1%
	<b>altele (rus, ucrainean etc.)</b>	252	16.8%
	<b>nu răspunde</b>	2	0.1%
<b>mediu rezidență</b>	<b>municipii</b>	339	22.6%
	<b>alte orașe</b>	298	19.8%
	<b>sate</b>	865	57.6%
<b>total</b>		<b>1502</b>	<b>100.0%</b>

\*Datele au fost ponderate după gen și vârstă, conform ponderilor înregistrate la ultimele alegeri Parlamentare.

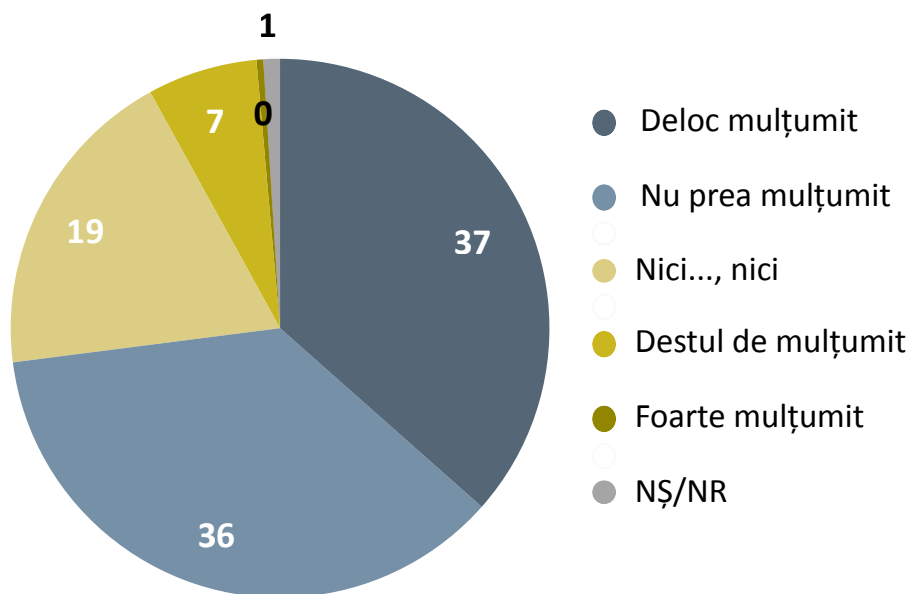


**climat social, economic, politic**

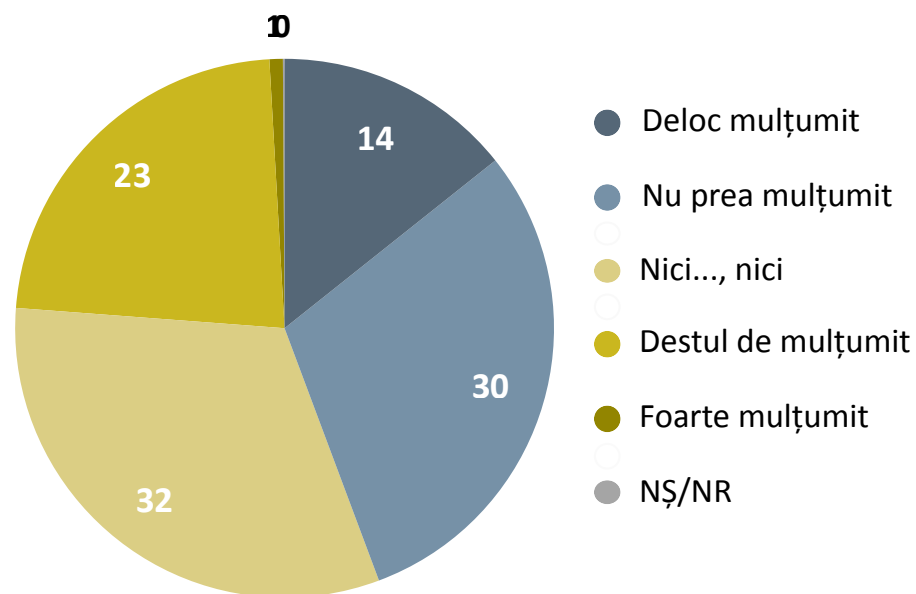
## Credeți că în țara noastră lucrurile merg într-o direcție greșită sau merg într-o direcție bună?



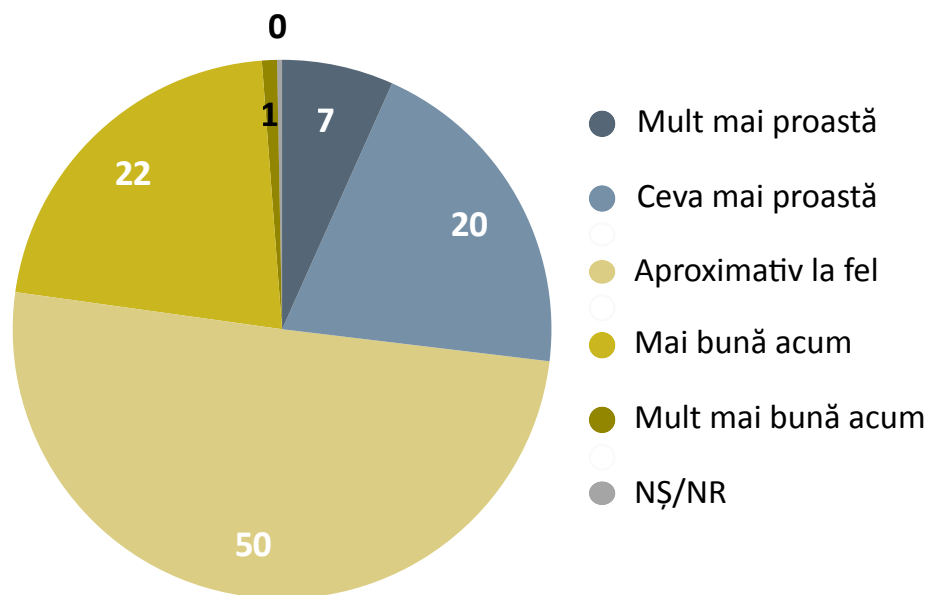
Cât de mulțumit sau nemulțumit sunteți de situația economică din Republica Moldova?



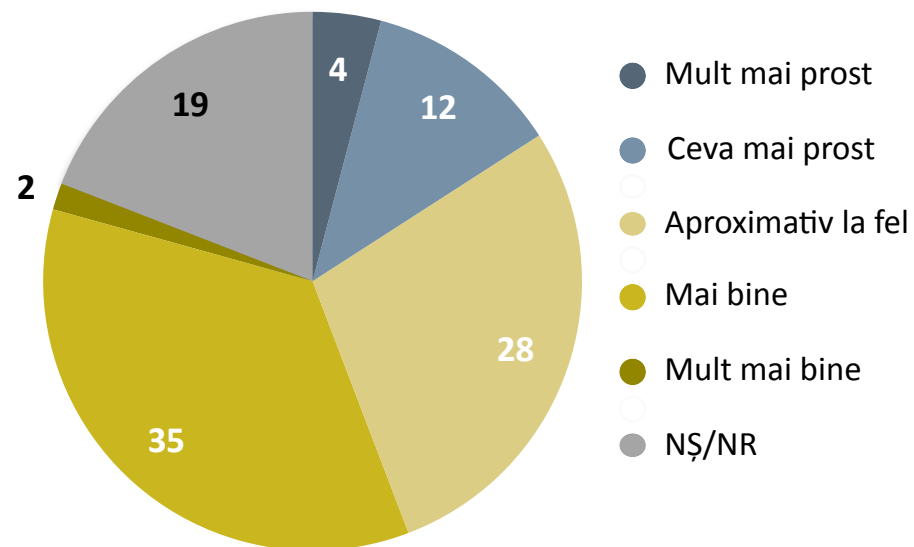
Cât de mulțumit sau nemulțumit sunteți de felul în care trăiți?



**Cum este viața dvs. în prezent comparativ cu cea de acum un an?**



**Cum credeți că veți trăi peste un an?**



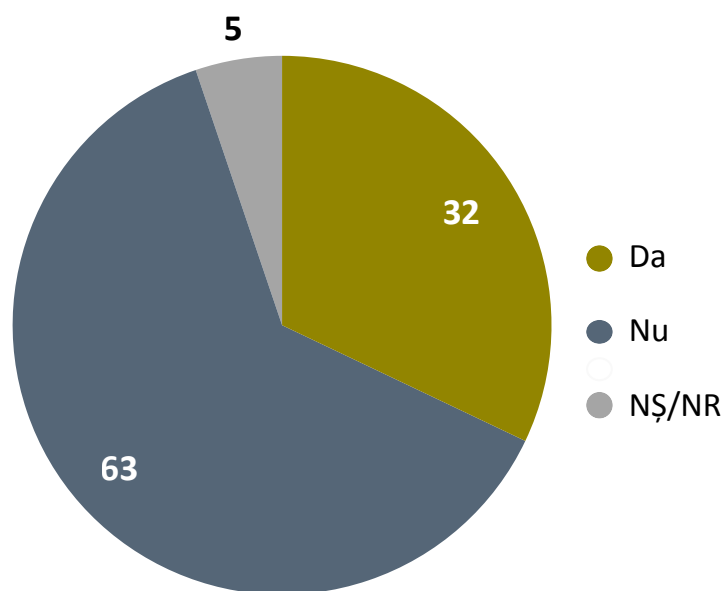


## Pentru următorii 4 ani, care credeți că ar trebui să fie prioritățile Guvernului Republicii Moldova?

<i>% din total eșantion, 1502 respondenți. Întrebare deschisă, respondentul a avut posibilitatea de a acorda trei variante de răspuns.</i>	număr	procent
Majorarea pensiilor/salariilor	558	37.1%
Noi locuri de muncă	476	31.7%
Creșterea economiei/investiții	260	17.3%
Sistemul social/ajutoare	170	11.3%
Lichidarea corupției	157	10.5%
Bunăstarea cetățenilor sporită	143	9.5%
Lupta cu migrația excesivă	124	8.3%
Drumurile	116	7.7%
Sistemul medical	112	7.4%
Atitudinea față de popor schimbată	102	6.8%
Prețuri mai mici	95	6.3%
Reforma sistemului educațional	62	4.1%
Schimbarea conducerii	52	3.5%
Relațiile externe îmbunătățite	45	3.0%
Infrastructura dezvoltată	41	2.7%
Justiția echitabilă	41	2.7%
Conducere competentă să fie	35	2.3%
Respectarea legislației	33	2.2%
Reforme în politică	30	2.0%
Integrarea Europeană	28	1.9%
Dezvoltarea agriculturii	27	1.8%
Întoarcerea miliardului furat	28	1.8%
Exportul sportit	24	1.6%

<i>% din total eșantion, 1502 respondenți. Întrebare deschisă; fiecare respondent a avut posibilitatea de a acorda trei variante de răspuns.</i>	număr	procent
Îndeplinirea promisiunilor	24	1.6%
Demisii constructive în Guvern	22	1.5%
Pace	20	1.3%
Dezvoltarea industriei	17	1.2%
Apă/canalizare	16	1.1%
Dezvoltarea mediului rural	16	1.1%
Lupta cu hoția	17	1.1%
Mentalitatea oamenilor	17	1.1%
Stabilitate	17	1.1%
Scăderea impozitelor	15	1.0%
Integrarea Vamală	12	0.8%
Lupta cu sărăcia	12	0.8%
Transportul	13	0.8%
Înțelegere între politicieni	11	0.7%
Susținerea business-ului	10	0.6%
Unirea cu România	7	0.5%
Situația ecologică	6	0.4%
Cadre calificate	6	0.4%
Acțiuni concrete	5	0.3%
Iluminarea străzilor	1	0.1%
Transparența	1	0.1%
NȘ/NR	1482	98.9%
Total	4506	300.0%


## Aveți vreun partid preferat?



## Dacă da, care anume?

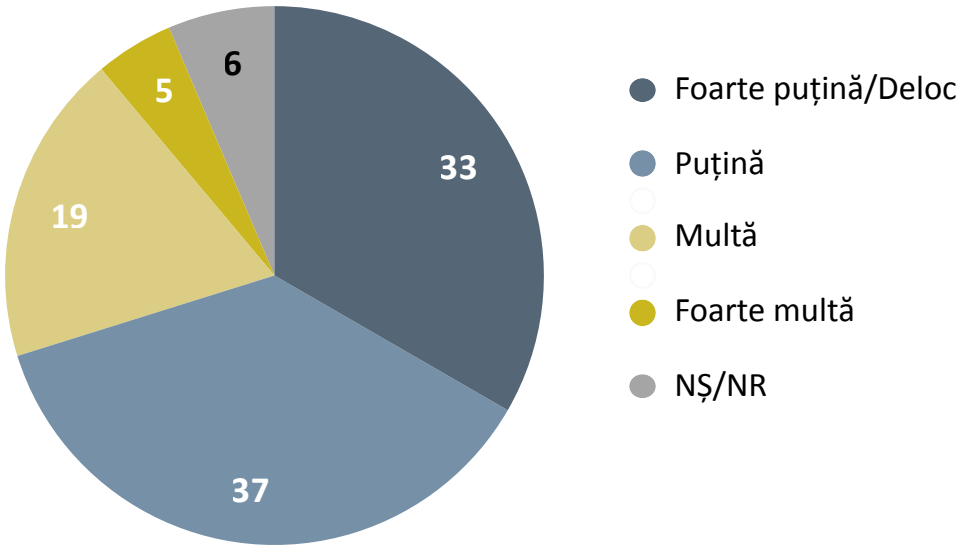
*% din cei care au răspuns "Da" la întrebarea anterioară, 482 respondenți. Întrebare deschisă; fiecare respondent a avut posibilitatea de a acorda un singur răspuns.*

	număr	procent
Partidul Socialiștilor din Rep. Moldova - PSRM	203	42.1%
Partidul Democrat din Moldova - PDM	95	19.7%
Partidul Acțiune și Solidaritate - PAS	42	8.8%
Partidul Platforma DA (Demnitate și Adevăr)	33	6.8%
Partidul Șor	32	6.7%
Blocul electoral ACUM	28	5.8%
Partidul Comuniștilor din Republica Moldova - PCRM	20	4.1%
Partidul Liberal (PL)	10	2.1%
Partidul Liberal Democrat din Moldova - PLDM	7	1.5%
Partidul Unității Naționale - PUN	5	1.1%
Partidul Nostru	5	1.0%
Partidul Popular European din Moldova - PPEM	1	0.2%
Mișcarea Populară Antimafie	1	0.2%
<b>Total</b>	<b>482</b>	<b>100.0%</b>



# instituții, politicieni, partide

**Spuneți-mi vă rog, cât de multă sau puțină încredere aveți în  
Guvernul condus de Pavel Filip?**

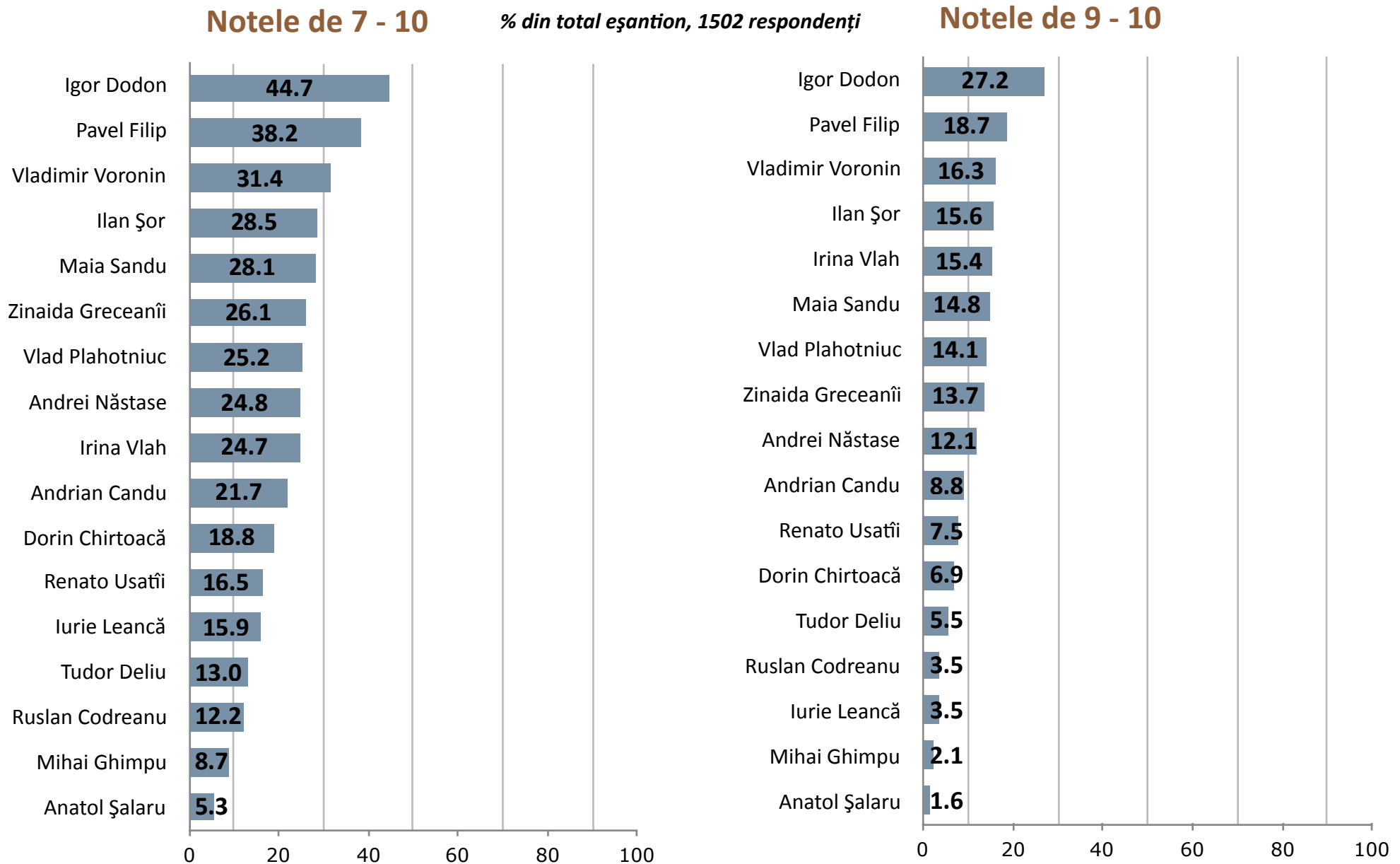


**Aș vrea să vă citesc și să vă arăt o listă a unor personalități politice și să-mi spuneți dacă ați auzit sau nu de ele.**

**Doar pentru cei care au auzit de personalitatea politică ..., aș vrea să îmi spuneți la fiecare dintre ele cum evaluați activitatea lor. Vă rugăm să răspundeți pe o scală de la 1 la 10, unde 1 = "Activitate foarte slabă", iar 10 = "Activitate foarte bună". 99 = "Nu am nici o părere/NȘ/NR".**

% din total eșantion, 1502 respondenți	P2. Am auzit	Activitate foarte slabă	Vă rugăm să răspundeți pe o scală de la 1 la 10, unde 1 = "Activitate foarte slabă", iar 10 = "Activitate foarte bună".										Activitate foarte bună	Nu am nici o părere/ NȘ/NR	Nu am auzit
		1	2	3	4	5	6	7	8	9	10				
Andrian Candu	87.4	20.1	5.6	5.4	4.0	15.5	3.8	5.9	7.0	2.7	6.1	11.3	<b>12.6</b>		
Dorin Chirtoacă	92.1	25.0	7.8	6.3	4.5	14.1	3.9	5.9	6.0	2.2	4.7	11.8	<b>7.9</b>		
Ruslan Codreanu	50.5	5.4	2.1	3.4	3.0	8.5	3.0	3.9	4.8	0.9	2.6	12.9	<b>49.5</b>		
Tudor Deliu	42.3	4.4	2.4	2.9	3.4	5.8	2.4	3.0	4.5	1.6	3.9	7.9	<b>57.7</b>		
Igor Dodon	97.7	18.9	5.9	4.2	2.6	12.0	4.5	5.7	11.8	5.2	22.0	5.1	<b>2.3</b>		
Pavel Filip	94.3	15.7	5.1	6.0	4.4	12.9	5.7	7.1	12.4	5.8	12.9	6.3	<b>5.7</b>		
Mihai Ghimpu	92.6	37.1	11.4	7.7	4.1	10.2	3.5	3.9	2.7	0.8	1.3	10.1	<b>7.4</b>		
Zinaida Greceanîi	90.0	20.1	7.3	5.1	4.5	10.9	4.0	4.6	7.8	3.7	10.0	12.0	<b>10.0</b>		
Iurie Leancă	88.1	22.6	9.0	6.1	5.8	12.6	4.4	5.3	7.1	1.5	2.0	11.7	<b>11.9</b>		
Andrei Năstase	86.6	16.6	5.9	5.1	3.7	10.8	5.4	5.1	7.6	3.7	8.4	14.1	<b>13.4</b>		
Vlad Plahotniuc	93.8	32.0	5.3	3.3	3.8	10.3	3.7	3.8	7.3	5.1	9.0	10.1	<b>6.2</b>		
Maia Sandu	92.9	24.5	7.0	5.0	3.0	10.3	3.2	5.6	7.7	4.4	10.4	11.9	<b>7.1</b>		
Anatol Șalaru	46.5	10.2	4.5	3.2	2.5	6.5	2.4	1.9	1.8	0.5	1.1	11.9	<b>53.5</b>		
Ilan Șor	88.2	23.6	6.0	4.4	3.3	9.4	3.6	6.2	6.7	4.0	11.6	9.4	<b>11.8</b>		
Renato Usatîi	88.1	26.2	10.2	5.2	3.9	9.6	3.1	4.2	4.8	1.8	5.7	13.4	<b>11.9</b>		
Irina Vlah	58.5	7.2	2.7	2.7	2.1	5.2	2.6	3.5	5.8	3.8	11.6	11.4	<b>41.5</b>		
Vladimir Voronin	96.8	15.1	5.2	7.3	5.5	18.2	5.3	6.3	8.8	4.2	12.1	8.8	<b>3.2</b>		

## Cum evaluați activitatea lui ...?



**Aș vrea să vă citesc și să vă arăt o listă a unor partide și formațiuni politice și să-mi spuneți dacă ați auzit sau nu de ele.**

**Doar pentru cei care au auzit de partidul sau formațiunea politică ..., aș vrea să îmi spuneți la fiecare dintre ele cum evaluați activitatea lor. Vă rugăm să răspundeți pe o scală de la 1 la 10, unde 1 = "Activitate foarte slabă", iar 10 = "Activitate foarte bună". 99 = "Nu am nici o părere/NȘ/NR".**

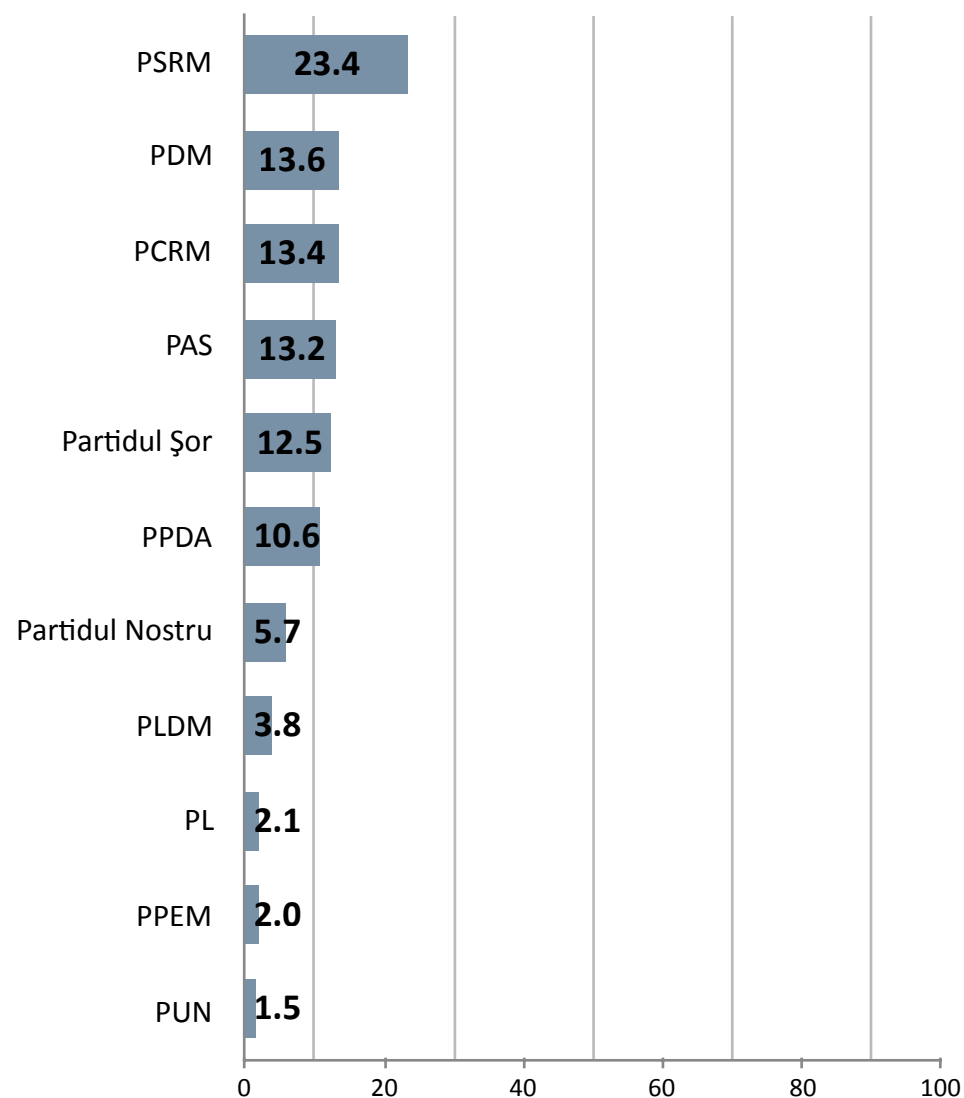
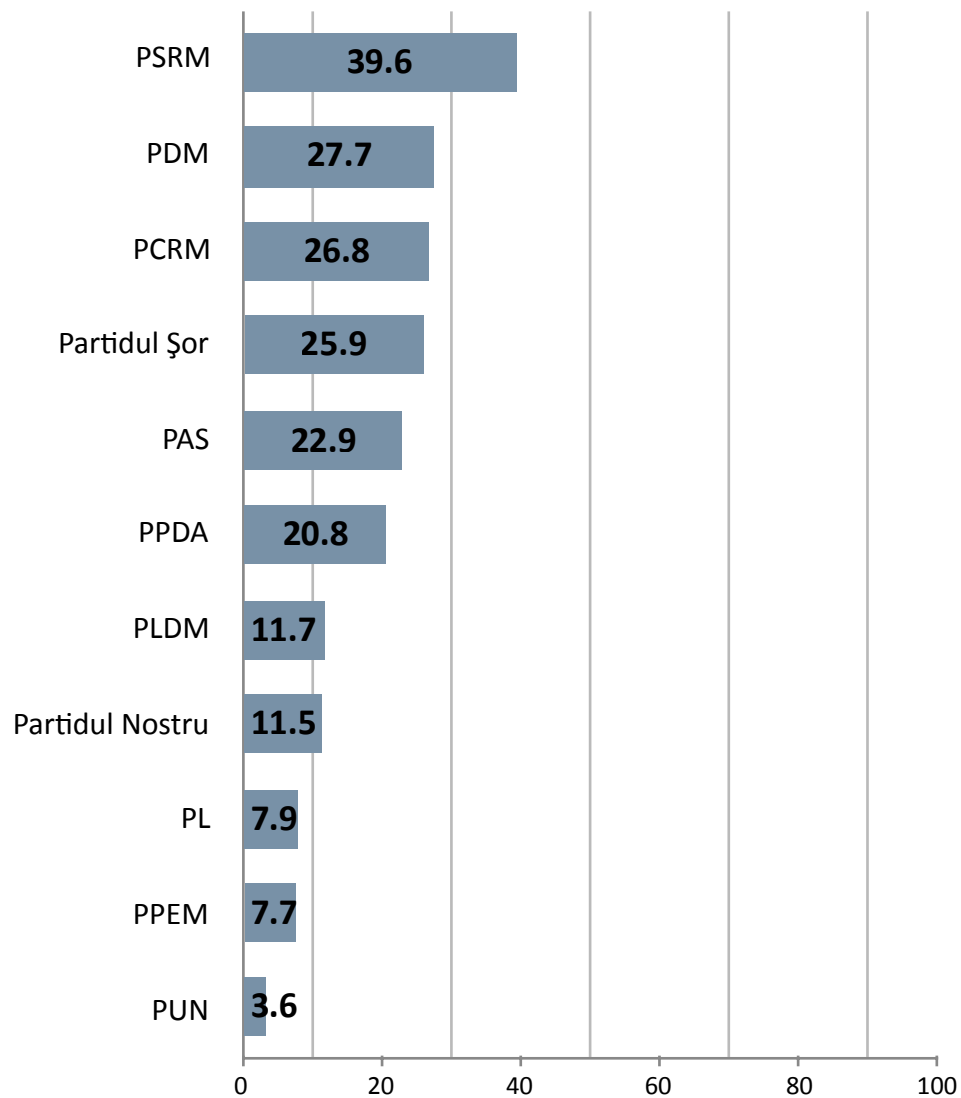
% din total eșantion, 1502 respondenți	P4. Am auzit	Activitate foarte slabă	Vă rugăm să răspundeți pe o scală de la 1 la 10, unde 1 = "Activitate foarte slabă", iar 10 = "Activitate foarte bună".									Activitate foarte bună	Nu am nici o părere/ NȘ/NR	Nu am auzit
		1	2	3	4	5	6	7	8	9	10			
Partidul Comuniștilor din Republica Moldova - PCRM	96.2	17.9	6.7	7.9	5.3	15.6	4.4	5.4	8.0	2.7	10.7	11.5	<b>3.8</b>	
Partidul Democrat din Moldova - PDM	94.9	25.8	6.6	5.0	3.7	10.6	5.9	5.6	8.5	4.9	8.7	9.5	<b>5.1</b>	
Partidul Liberal Democrat din Moldova - PLDM	88.3	21.5	8.3	7.2	5.8	14.5	4.5	3.4	4.5	1.4	2.4	14.7	<b>11.7</b>	
Partidul Liberal - PL	87.3	30.2	11.8	7.3	4.6	8.7	4.4	3.5	2.3	0.6	1.5	12.5	<b>12.7</b>	
Partidul Socialiștilor din Rep. Moldova - PSRM	95.9	19.4	5.8	4.4	4.2	10.2	4.2	6.5	9.7	4.5	18.9	8.3	<b>4.1</b>	
Partidul Nostru	71.5	20.7	7.1	3.5	3.3	8.1	4.0	2.5	3.3	1.3	4.4	13.3	<b>28.5</b>	
Partidul Popular European din Moldova - PPEM	60.3	18.2	6.2	4.5	3.2	6.7	3.2	3.6	2.1	0.3	1.7	10.5	<b>39.7</b>	
Partidul Platforma DA (Demnitate și Adevăr)	75.5	14.8	5.1	4.8	3.8	10.1	4.4	4.2	6.0	2.8	7.8	11.6	<b>24.5</b>	
Partidul Acțiune și Solidaritate - PAS	79.3	19.7	6.0	5.6	3.0	7.6	3.7	4.0	5.7	3.8	9.4	10.7	<b>20.7</b>	
Partidul Șor	87.9	24.9	5.8	4.3	2.9	10.7	3.8	6.2	7.2	2.5	10.0	9.6	<b>12.1</b>	
Partidul Unității Naționale – PUN	28.8	9.3	2.9	2.0	1.4	3.2	1.3	0.7	1.4	0.3	1.2	5.1	<b>71.2</b>	

## Cum evaluați activitatea ...?

**Notele de 7 - 10**

*% din total eșantion, 1502 respondenți*

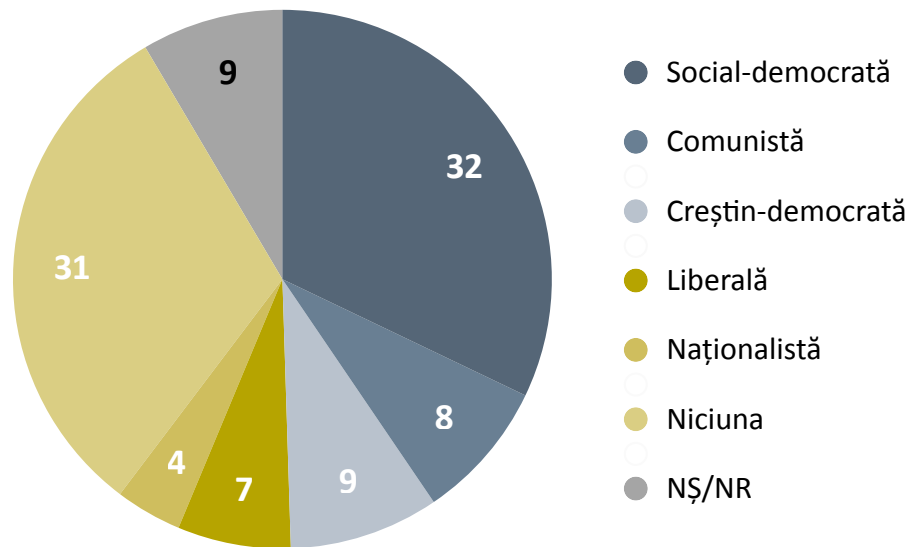
**Notele de 9 - 10**



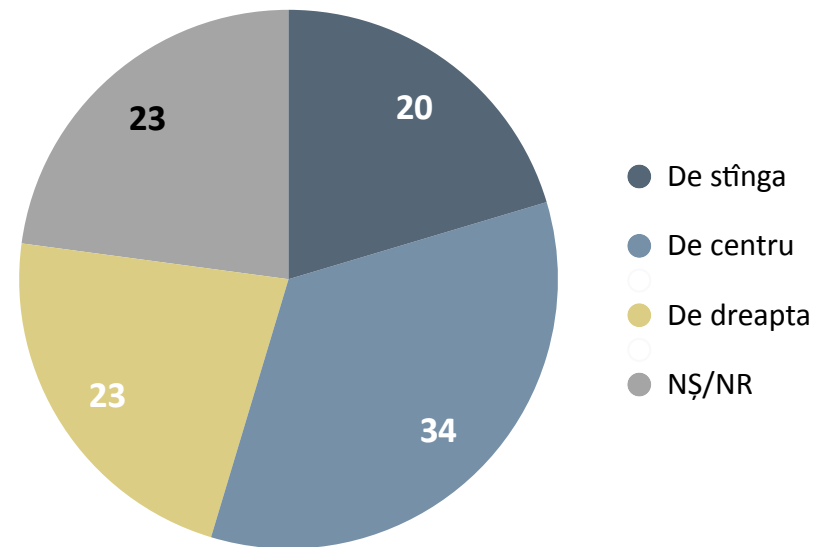


## Orientări politice

Orientarea politică de care vă simțiți cel mai apropiat(ă) este orientarea ...?



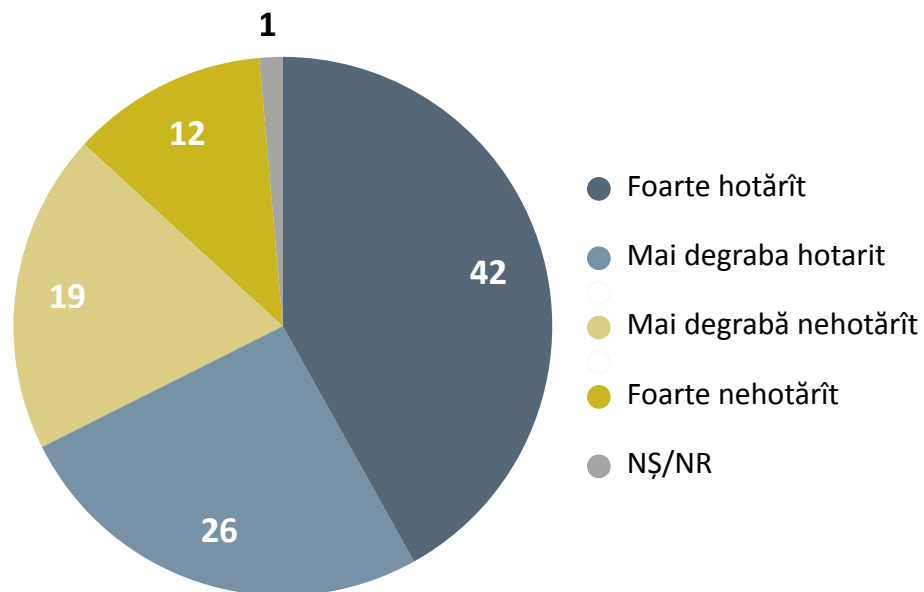
Atunci când vine vorba despre orientarea politică în general, dvs. ați spune că sunteți ...?



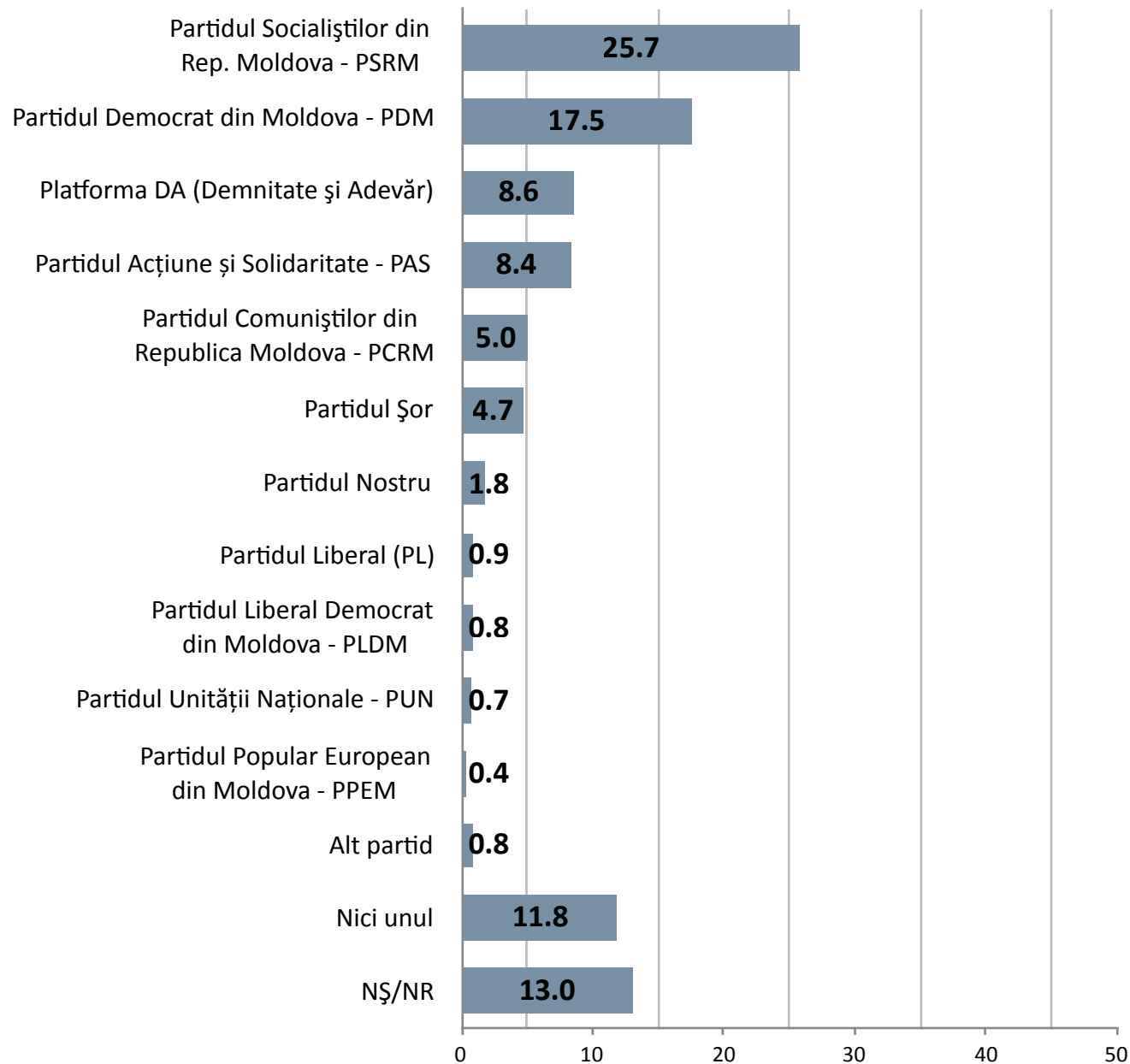
Pe o scală de la 1 la 10, unde 1 înseamnă că alegerile parlamentare nu vă interesează deloc și 10 că sunteți foarte interesat de aceste alegeri, cât de interesat sunteți de alegerile parlamentare de pe 24 februarie 2019?

1. Nu sunt deloc interesat								10. Sunt foarte interesat		NȘ/NR
1	2	3	4	5	6	7	8	9	10	99
8.7	1.3	1.4	2.0	9.7	2.2	4.9	10.1	8.0	50.8	0.8

Cât sunteți de hotărât să votați un anumit partid în acest moment?

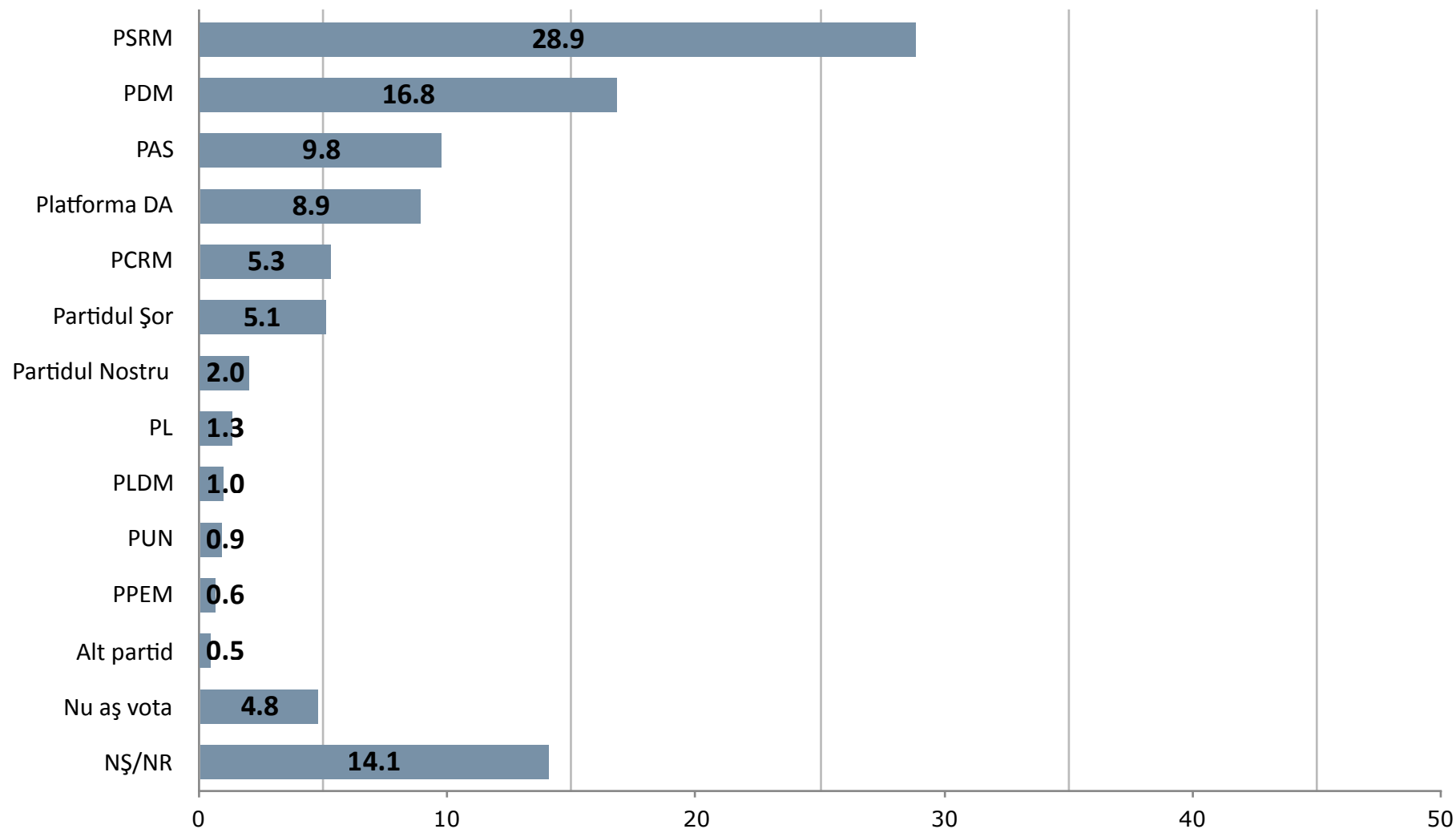


## După părerea Dvs., care dintre partidele sau formațiunile politice poate îmbunătăți situația din țara noastră?

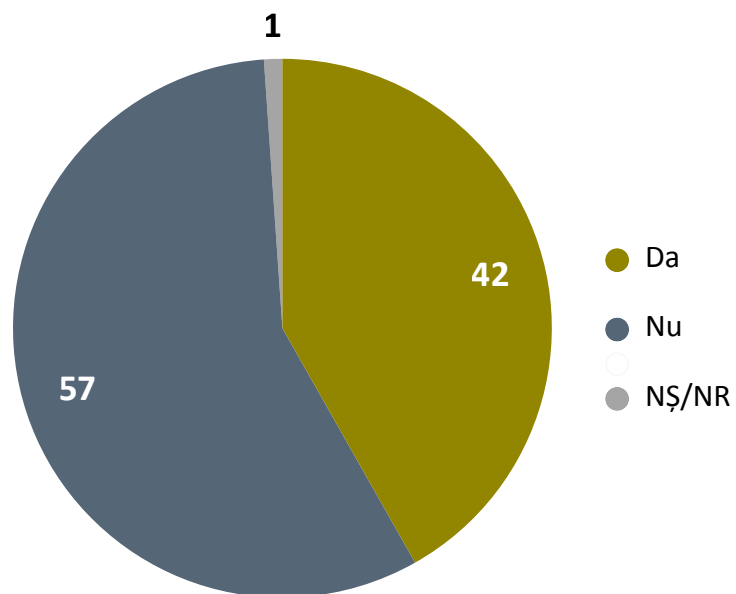


## În varianta în care duminica viitoare ar avea loc alegeri parlamentare anticipate, cu ce partid intenționați să votați?

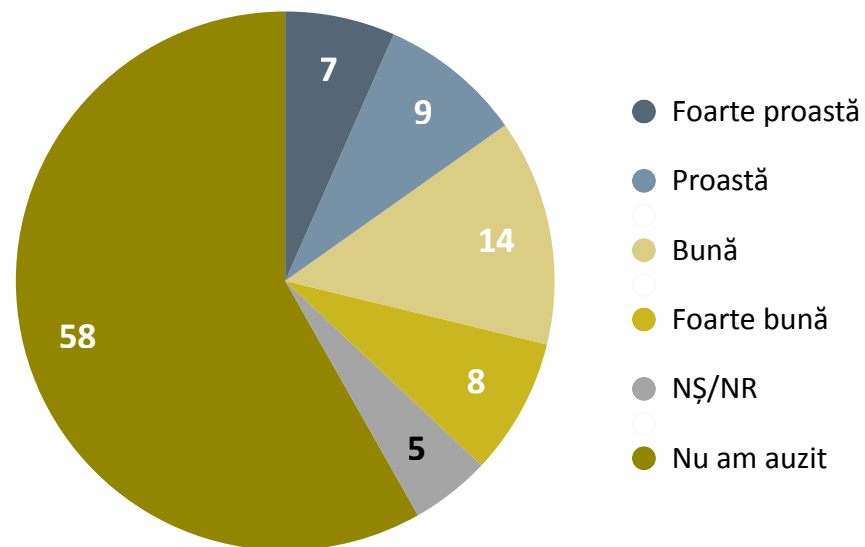
*% din total eșantion, 1502 respondenți*



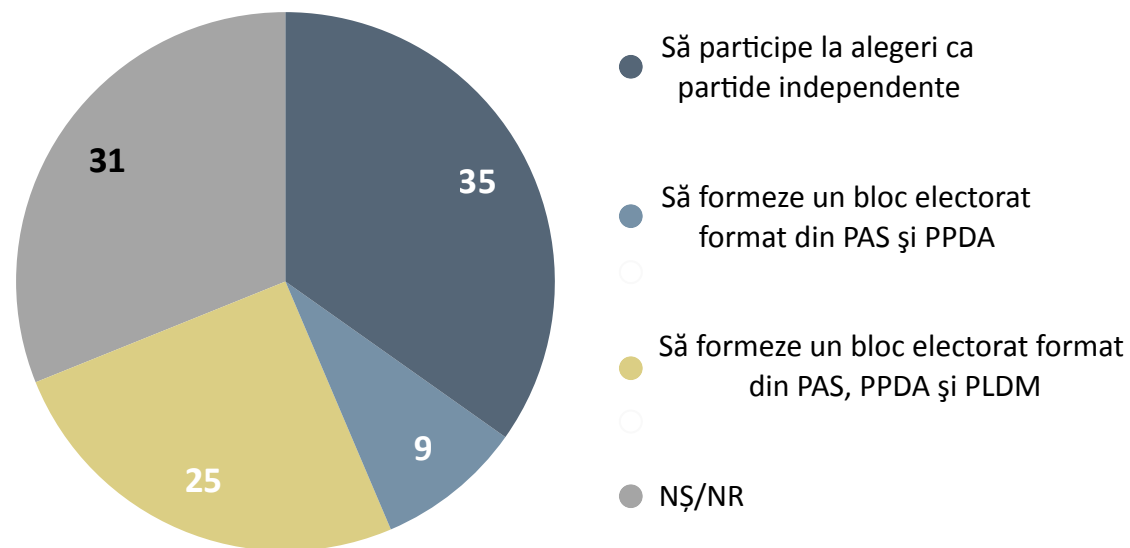
Dvs. ați auzit despre crearea blocului electoral ACUM  
(format din PAS, Platforma DA și PLDM)?



Ce părere aveți despre acest nou bloc electoral? de  
modificat

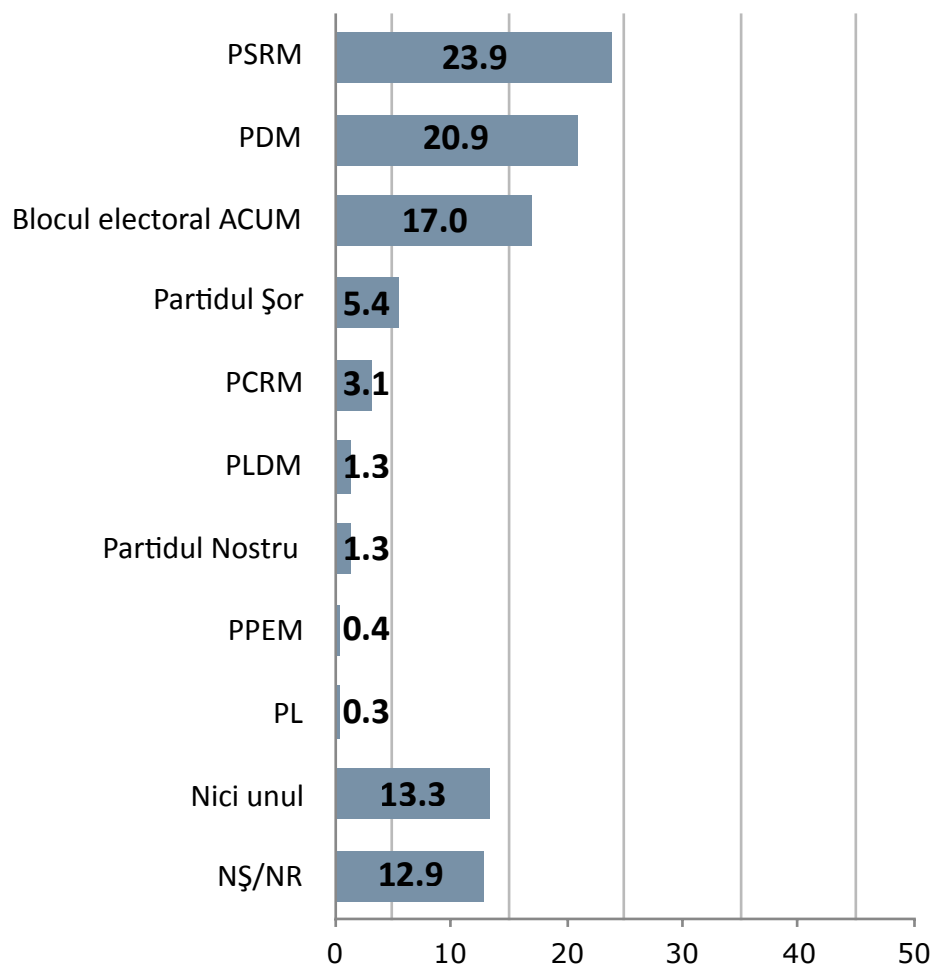


## Dvs. cum considerați, PAS, Platforma DA și PLDM ar trebui ...?

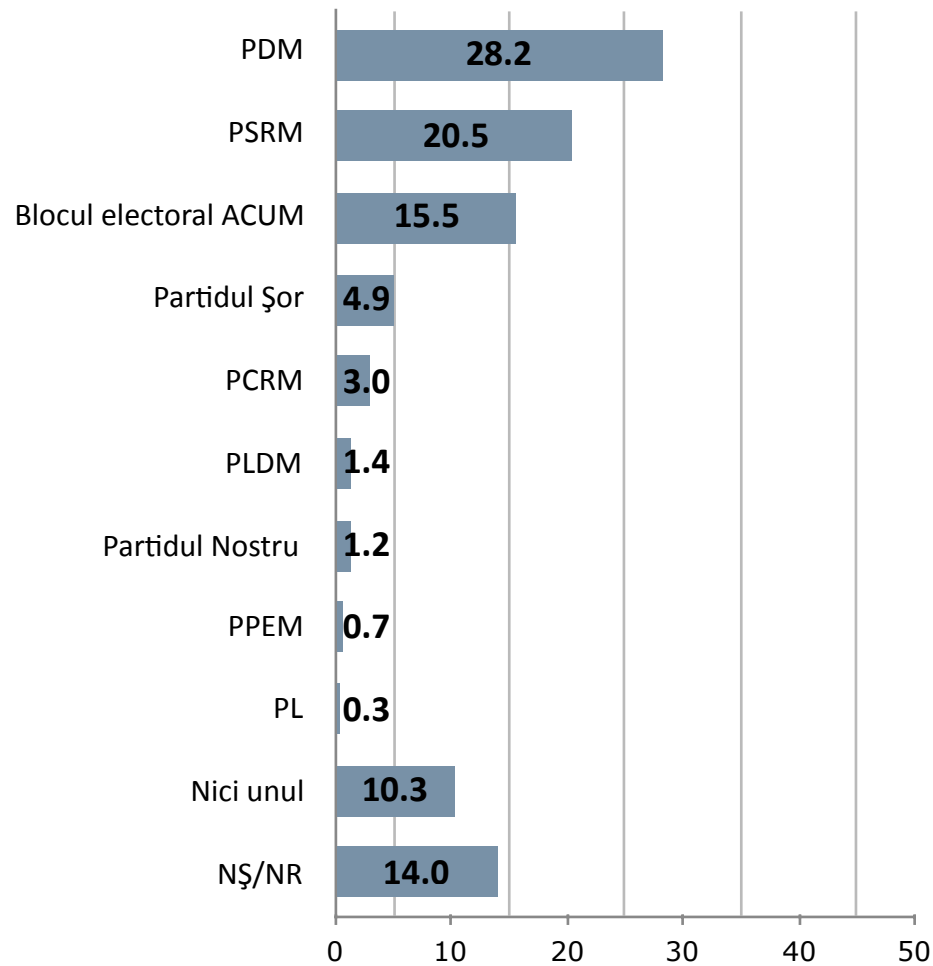


## Care dintre următoarele partide credeți că va reuși cel mai bine în următorii 4 ani ...?

Să creeze noi locuri de muncă

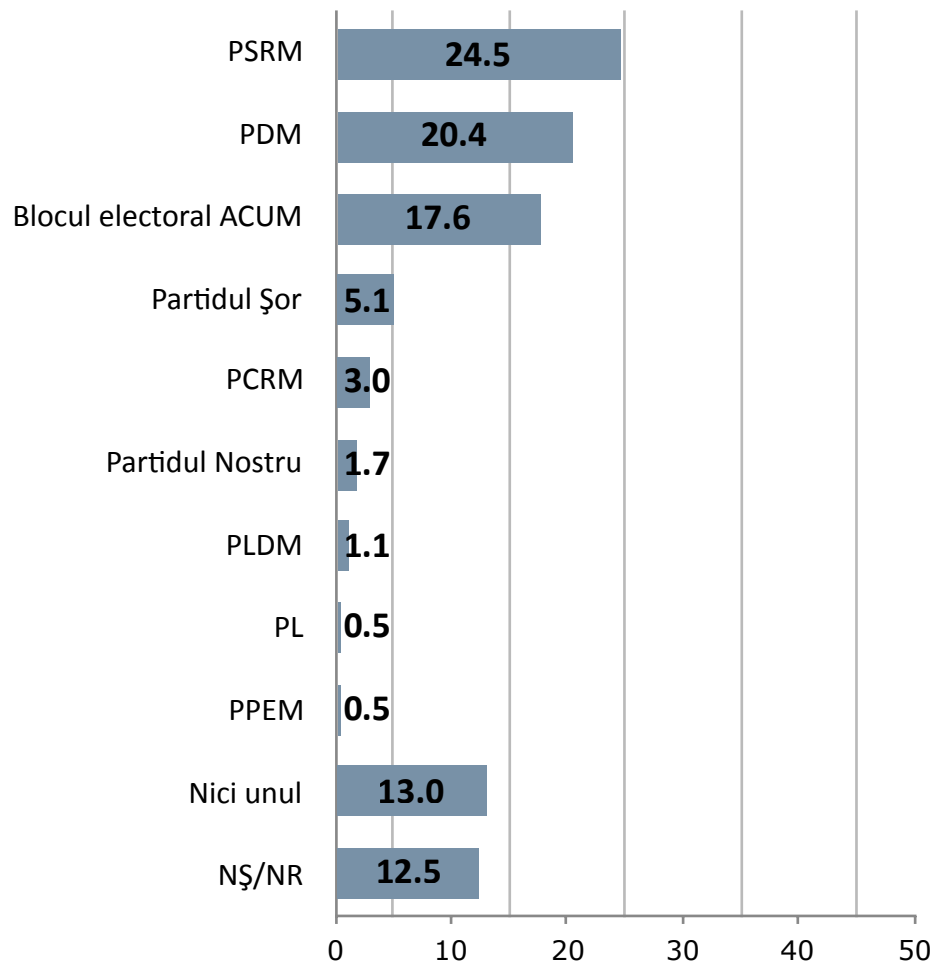


Să îmbunătățească infrastructura de drumuri

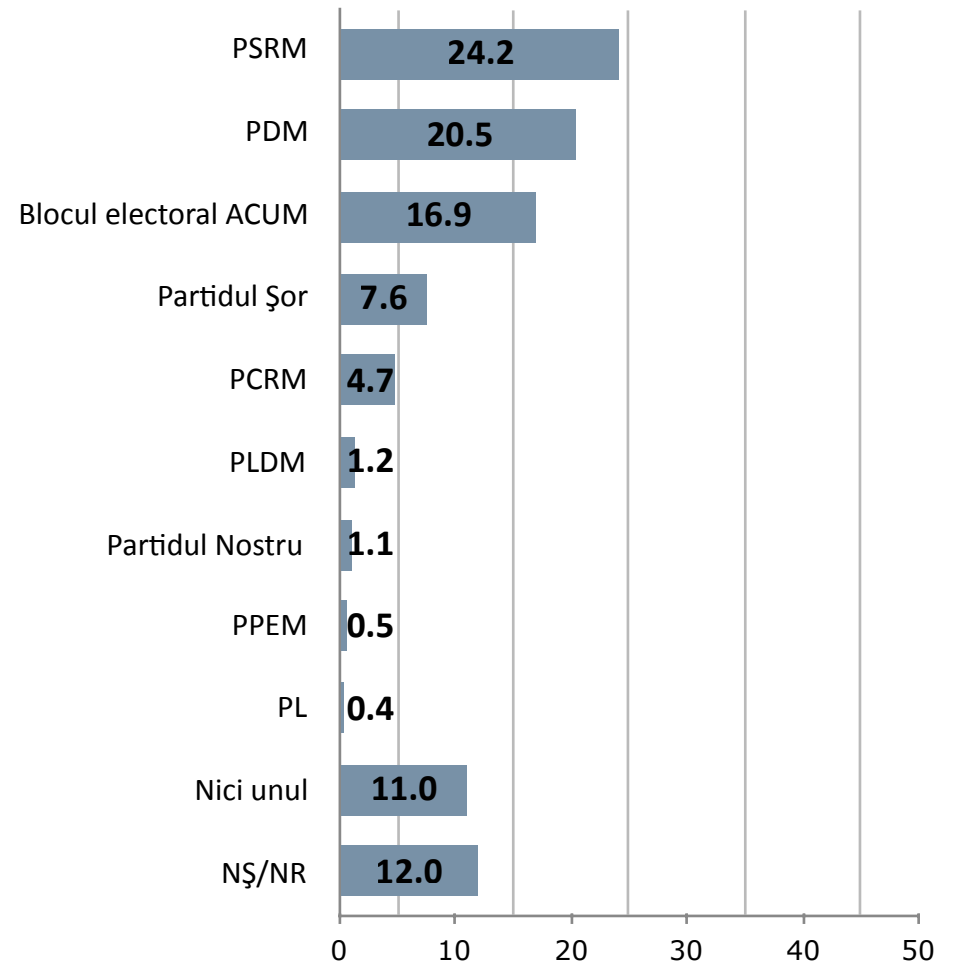


## Care dintre următoarele partide credeți că va reuși cel mai bine în următorii 4 ani ...?

Să crească nivelul de trai al oamenilor



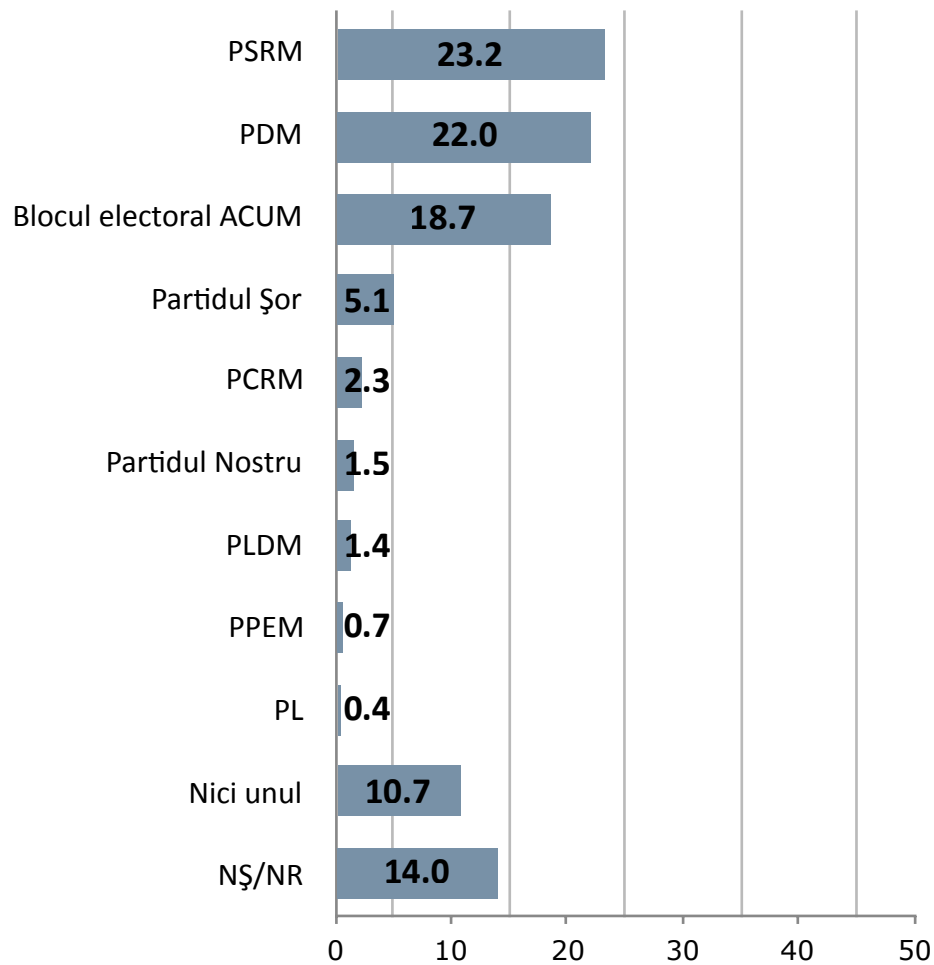
Să ajute pensionarii



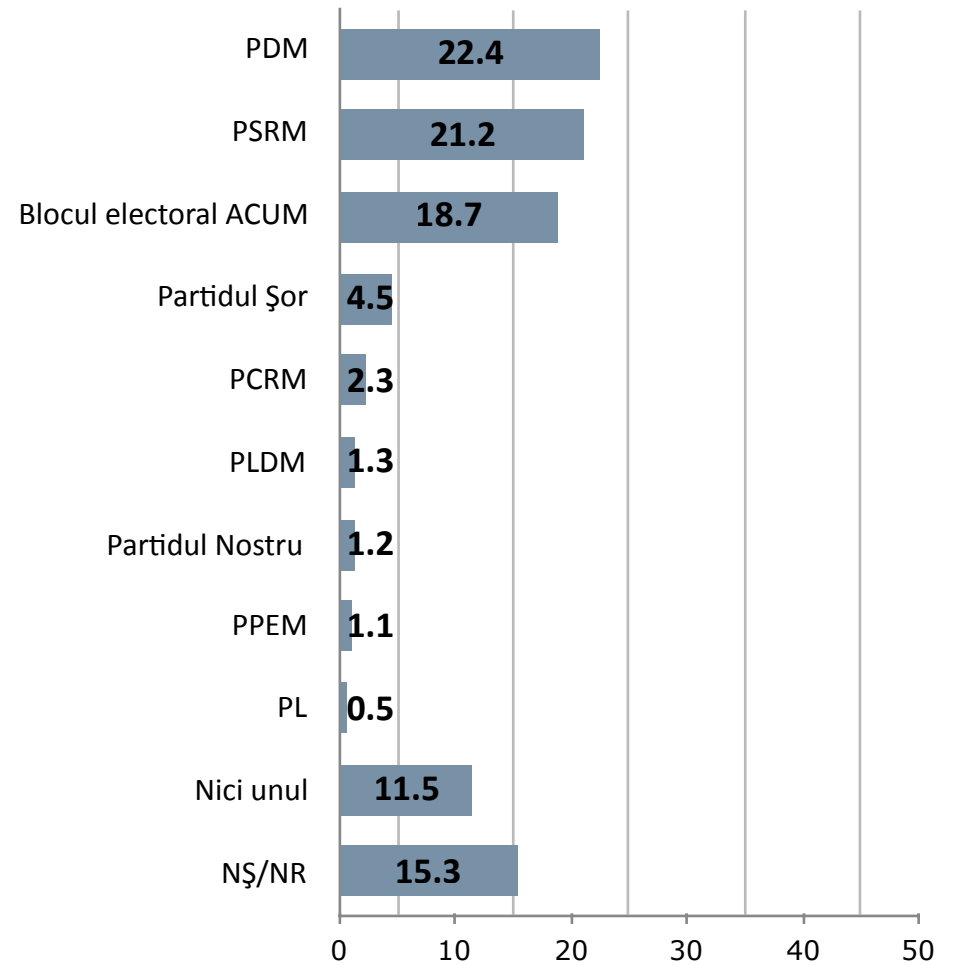


# Care dintre următoarele partide credeți că va reuși cel mai bine în următorii 4 ani ...?

Să ofere noi șanse, posibilități pentru tineri

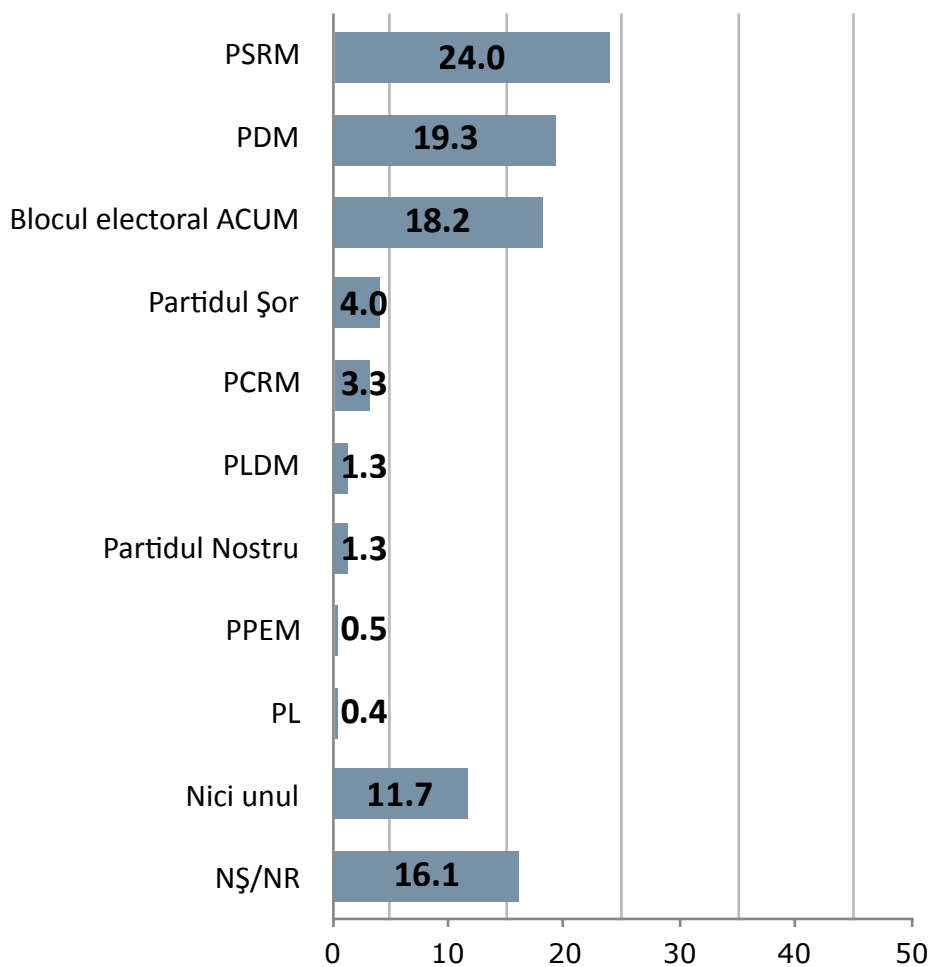


Să aducă mai multe investiții străine

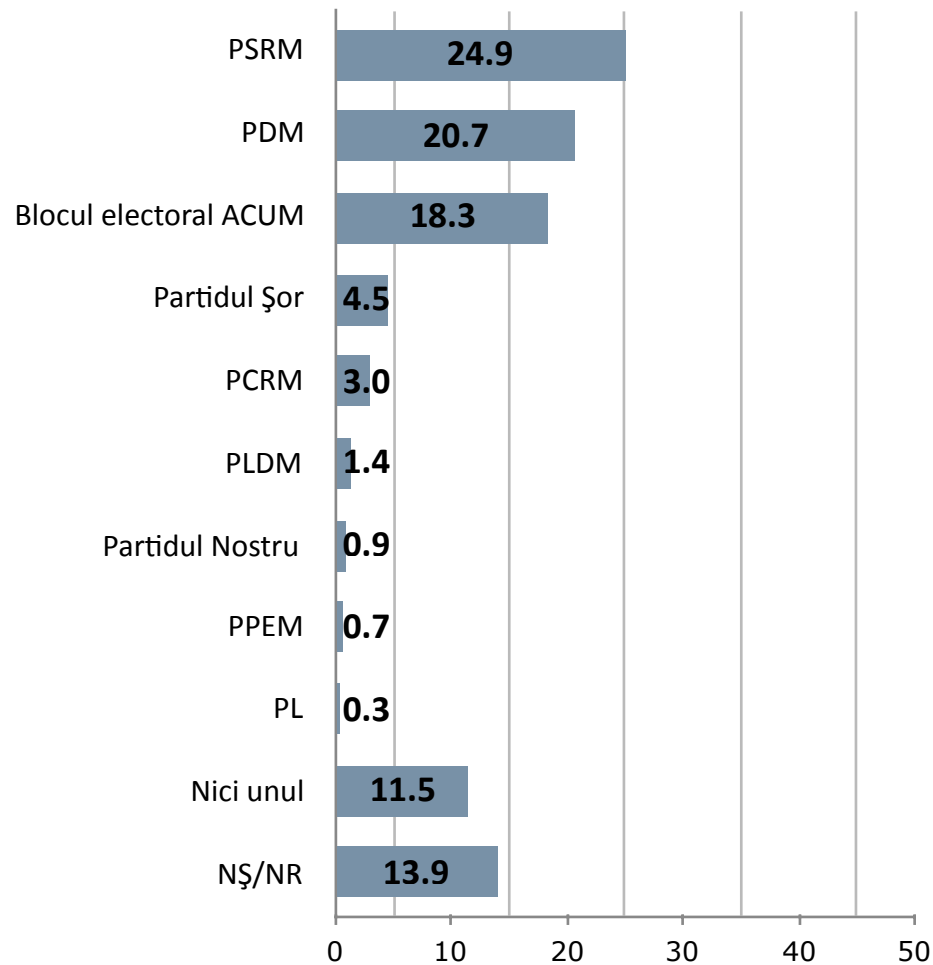


## Care dintre următoarele partide credeți că va reuși cel mai bine în următorii 4 ani ...?

Să îmbunătățească ordinea publică și siguranța cetățeanului

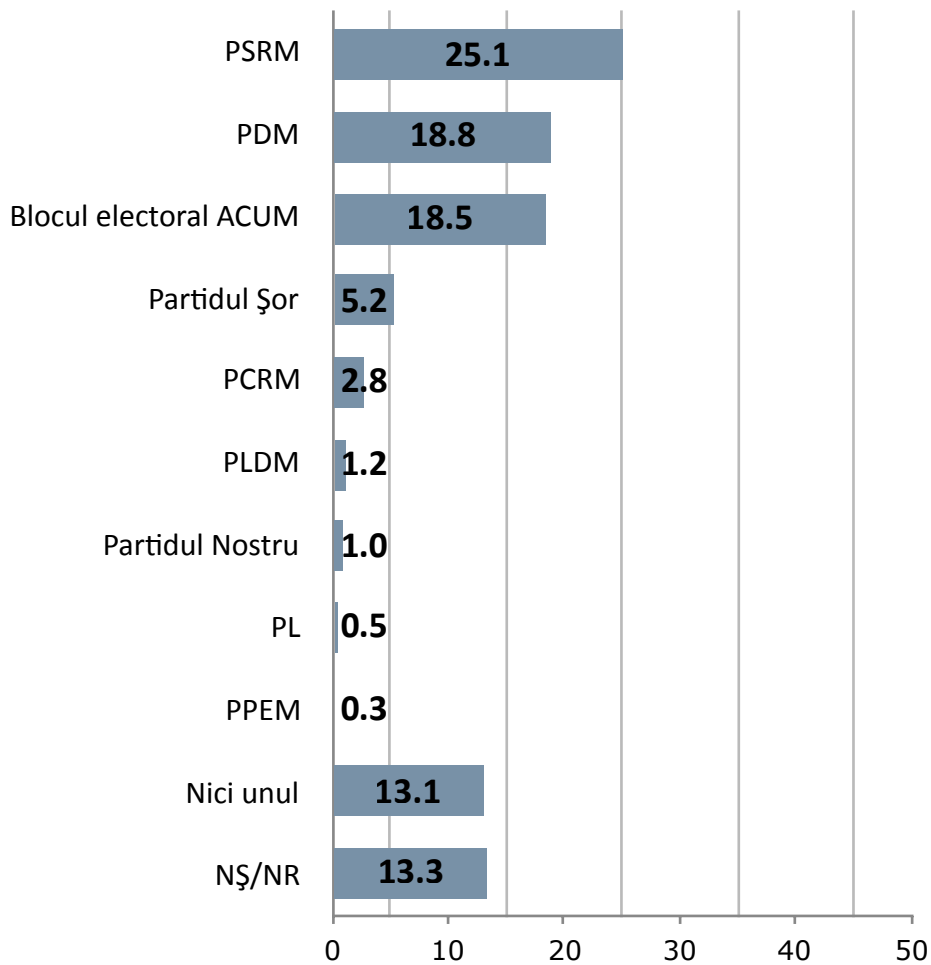


Să dezvolte economia țării noastre

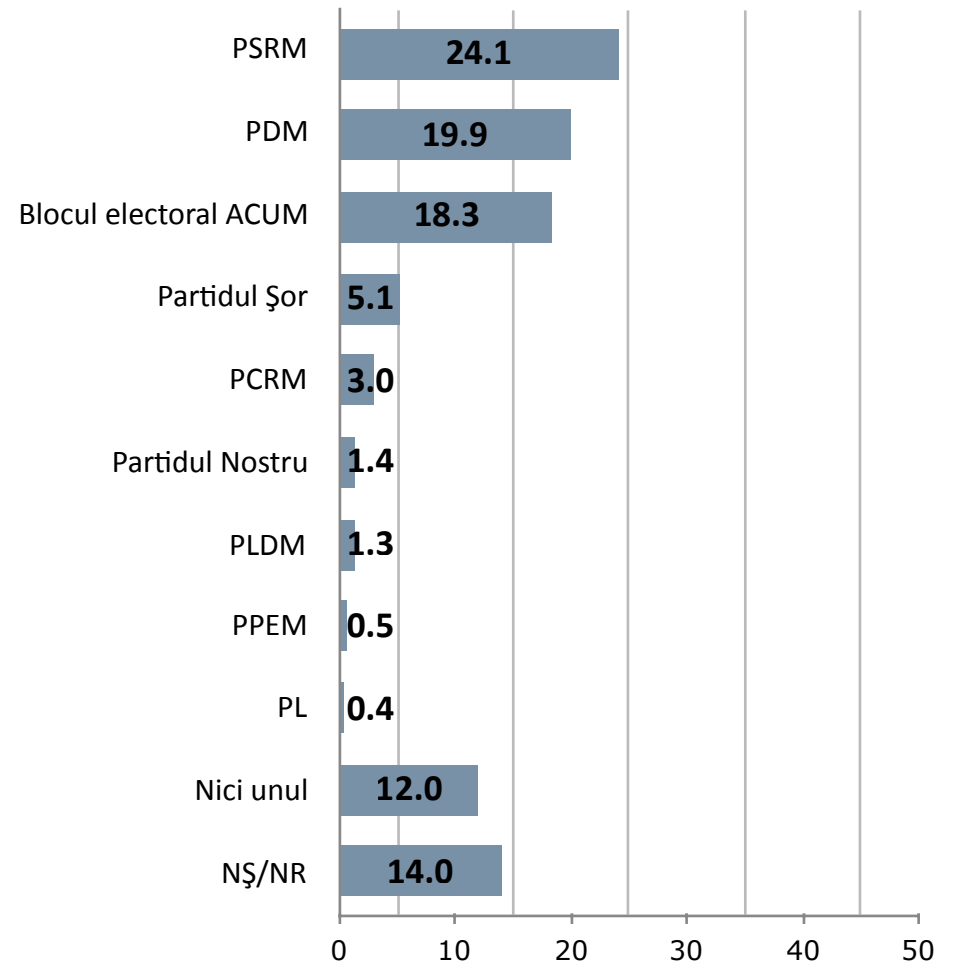


## Care dintre următoarele partide credeți că va reuși cel mai bine în următorii 4 ani ...?

Să se ocupe de probleme reale ale cetățenilor

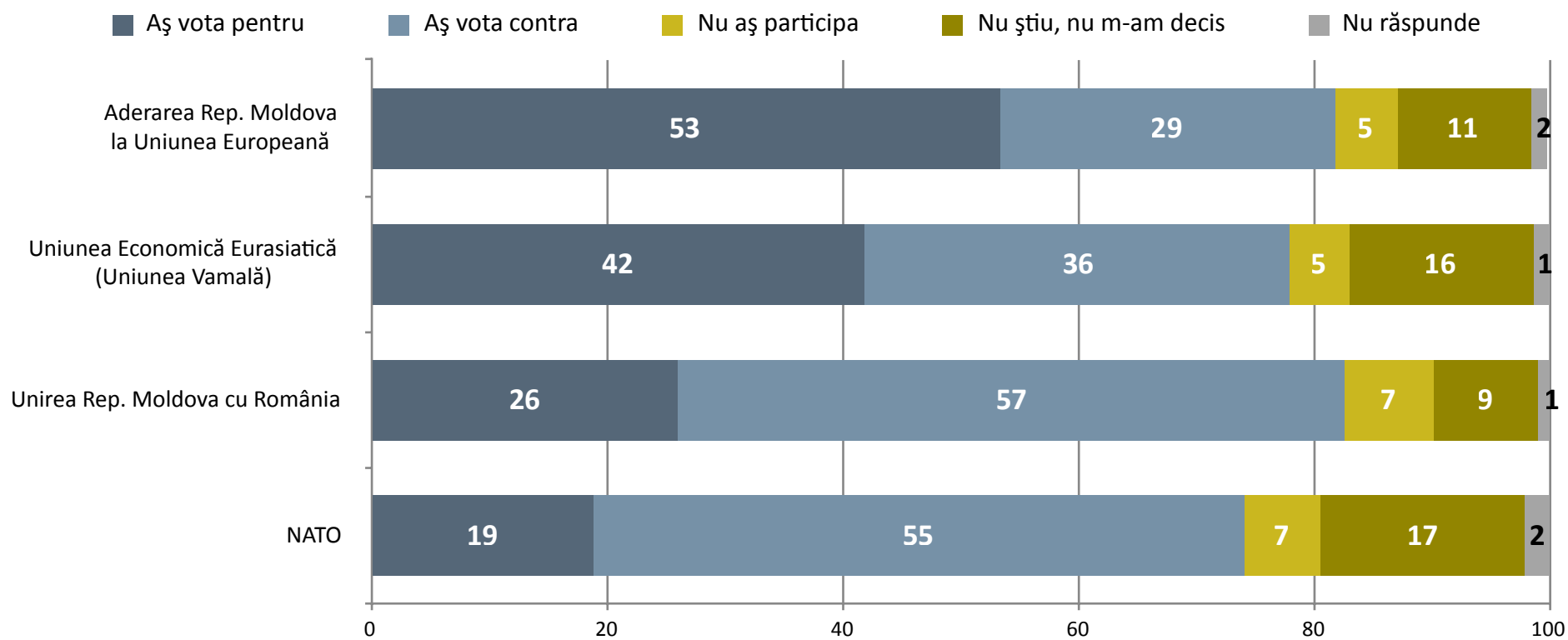


Să ajute cel mai mult a Moldova prin acțiunile sale

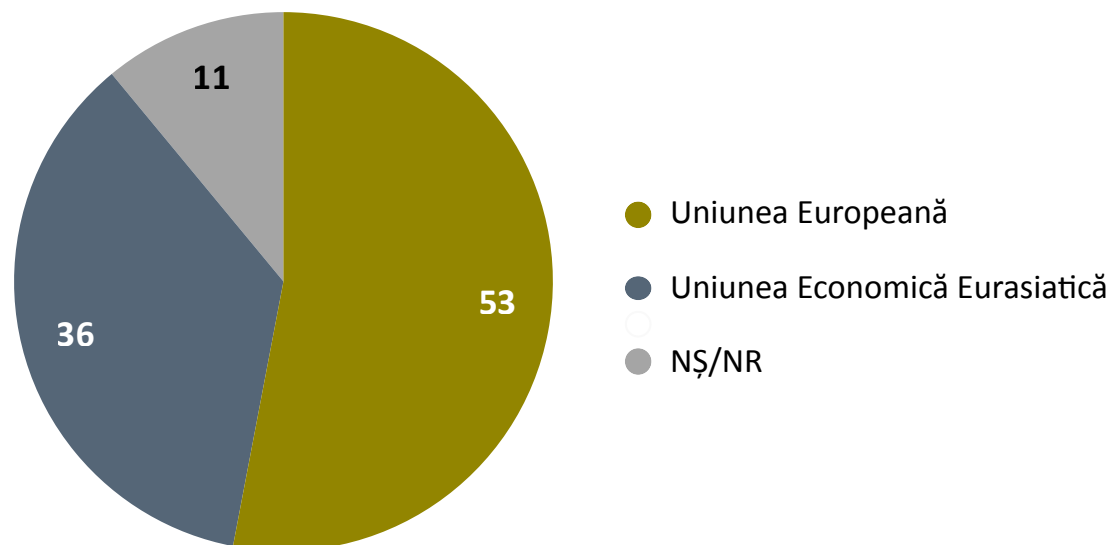




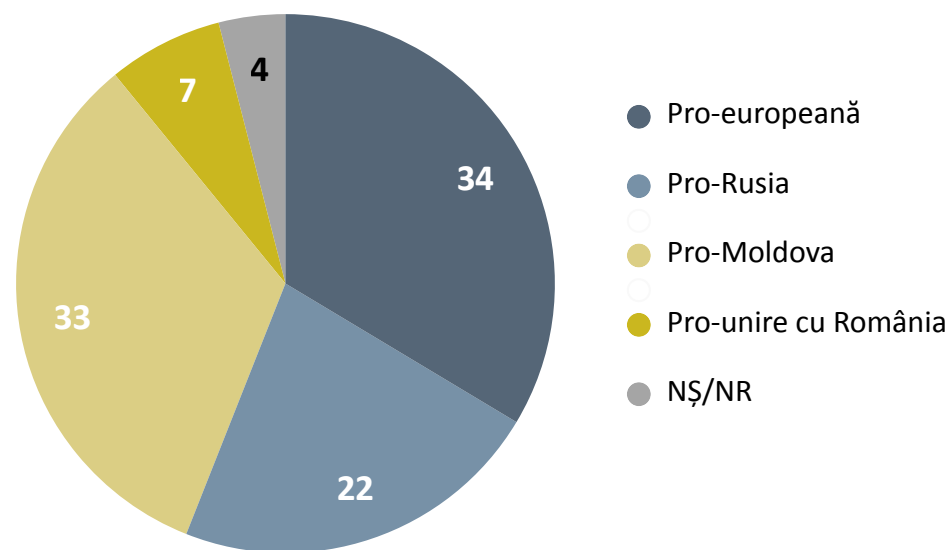
## Dacă duminica viitoare ar avea loc un referendum (vi s-ar cere să votați) cu privire la ... Dvs. ați vota pentru sau contra?



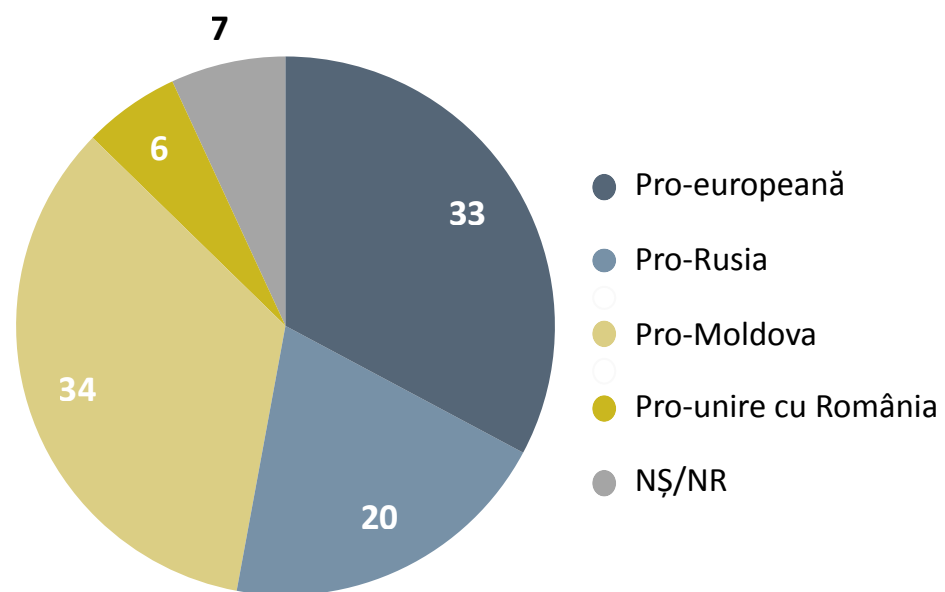
Dacă ar trebui să votați duminică viitoare între Uniunea Europeană și Uniunea Economică Eurasiatică, dvs. ce ați alege?



De-a lungul timpului, partidele din Republica Moldova s-au declarat a fi Pro-europene, Pro-Rusia, Pro-Moldova sau Pro-unire cu România. Dvs. ce orientare preferați?

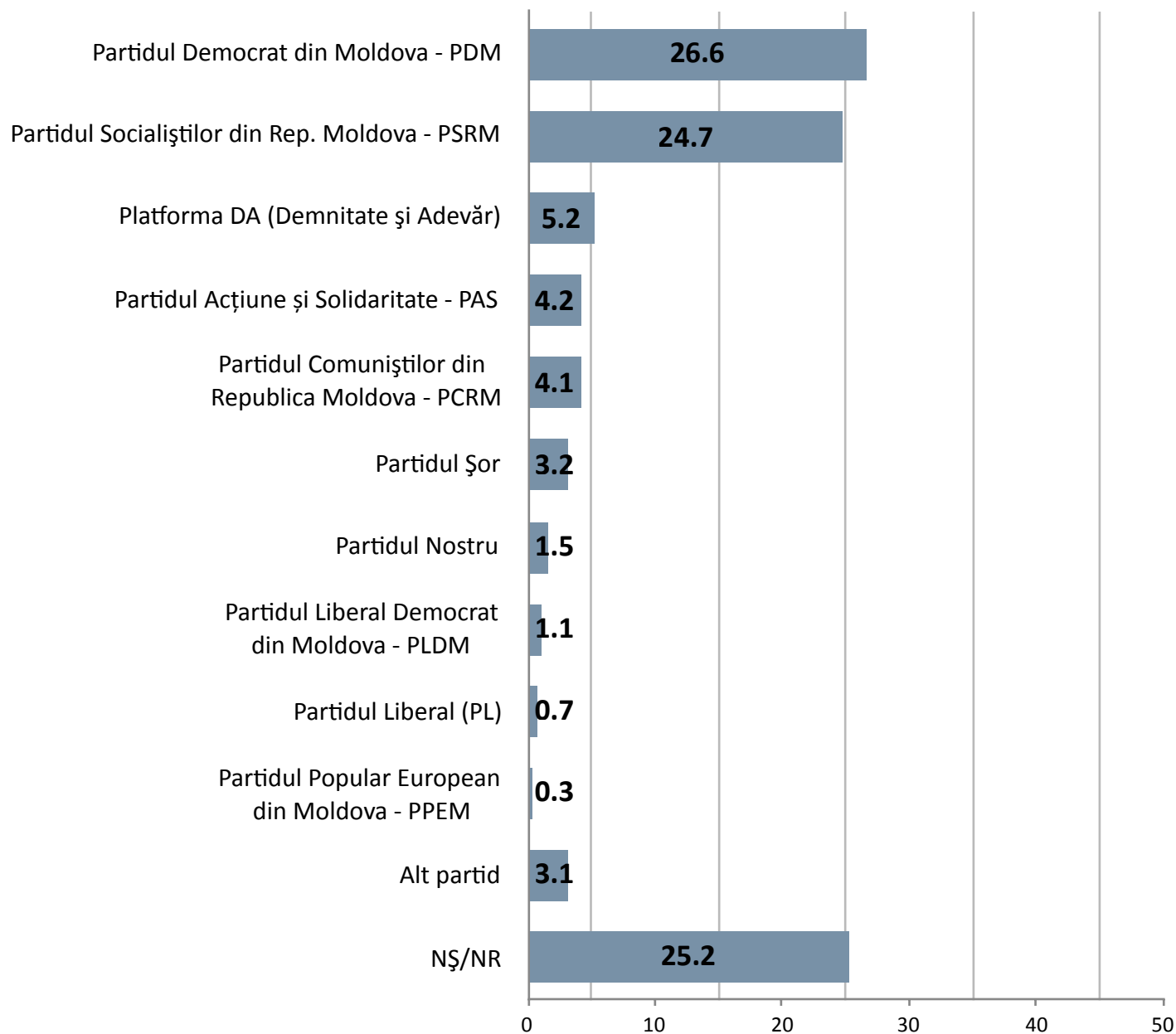


Care ați dori să fie orientarea celor care vor conduce Republica Moldova după alegerile parlamentare din 24 februarie 2019?





## Ațiunile sau faptele cărui partid pot fi cel mai bine descrise prin expresia "Pro-Moldova"?



denumirea completă

**IMAS Invest SRL**

denumirea scurtă

**imas**

director general

**Doru Petruți**

office@imas.md

www.imas.md

t/f: (+373 22) 260 096

m: (+373) 79 705 501

**imas**