

ΑΠΡΙΛΙΟΣ-ΜΑΪΟΣ 2021

Η ΤΑΥΤΟΤΗΤΑ ΤΗΣ ΝΕΑΣ ΓΕΝΙΑΣ

Η γενιά-Z και οι *millennials* στο μικροσκόπιο

Πανελλαδική έρευνα σε νέους ηλικίας 17 έως 39 ετών



Ταυτότητα έρευνας

Επωνυμία εταιρείας	ΚΑΠΑ RESEARCH A.E.	Αρ. Μητρ.: 5
Είδος έρευνας	Έρευνα καταγραφής στάσεων, αντιλήψεων και συμπεριφορών της νέας γενιάς Ελλήνων	
Ιδιαίτερα χαρακτηριστικά δείγματος	Άνδρες και γυναίκες, 17 έως 39 ετών	
Μέγεθος δείγματος/ γεωγραφική κάλυψη	1.936 άτομα στις 13 περιφέρειες της χώρας	
Χρονικό διάστημα συλλογής στοιχείων	15 – 20 Απριλίου 2021	
Μέθοδος δειγματοληψίας	Πολυσταδιακή δειγματοληψία με χρήση κωτα ως προς το φύλο, την ηλικία και την περιφέρεια κατοικίας βάσει της απογραφής της ΕΛΣΤΑΤ του 2011. Τα αποτελέσματα έχουν σταθμιστεί με βάση το φύλο και την ηλικία	
Μέθοδος συλλογής στοιχείων	Η συλλογή των στοιχείων έγινε με τη μέθοδο διαδικτυακών συνεντεύξεων (CAWI) μέσω του ειδικά διαμορφωμένου online panel της Κάπα Research	
Σφάλμα / στρογγυλοποίηση	Μέγιστο σφάλμα 3% σε διάστημα εμπιστοσύνης 95%. Τα αποτελέσματα (%) παρουσιάζονται με στρογγυλοποίηση στη μονάδα και ορισμένες απαντήσεις ενδέχεται να μην αθροίζουν στο 100%	
Η Κάπα Research	Είναι μέλος του ΣΕΔΕΑ και τηρεί τους κώδικες δεοντολογίας της ESOMAR για τη διεξαγωγή και δημοσιοποίηση ερευνών κοινής γνώμης	

Από την πρώτη δεκαετία λειτουργίας της, η Κάπα Research έχει «δεσμευθεί» να επικεντρώνει στις τάσεις και τις αντιλήψεις των νέων ηλικιακά πολιτών, αναγνωρίζοντας τον κομβικό ρόλο που διαδραματίζουν στις εξελίξεις.

Το 2010, έρευνα της Κάπα Research σε 5.000 νέους και νέες για το ΒΗΜΑ φανέρωσε την έκρηξη του θυμού και της γενικευμένης αμφισβήτησης του ελληνικού και ευρωπαϊκού συστήματος (πολιτικού και επιχειρηματικού), με το 74% να ομολογεί ότι σκεπτόταν να φύγει από την Ελλάδα και το 45% εξ αυτών να είχαν ήδη κάνει ενέργειες προς αυτή την κατεύθυνση. Επιπλέον, έντονα καταγραφόταν το ιδεολογικοπολιτικό υπόστρωμα της μεγάλης στροφής των νέων προς τα λεγόμενα «άκρα», κάτι που επέφερε αργότερα την εκλογική άνθιση του ΣΥΡΙΖΑ από τη μια πλευρά και των ΑΝΕΛ και Χρυσής Αυγής από την άλλη.

Το 2021, σήμερα, η Κάπα Research επιχειρεί εκ νέου να αναδείξει τις τάσεις που υποβόσκουν στα νεανικά στρώματα της κοινωνίας μέσω της παρούσας ποσοτικής έρευνας σε περίπου 2.000 μέλη της γενιάς των millennials και της γενιάς Z*.

Η φετινή έρευνα καταγράφει τους ήπιους τόνους μιας μετρημένης γενιάς, μιας γενιάς με αυτογνωσία. Αναδεικνύει τους παράγοντες που την επηρέασαν και σημάδεψαν τη διαμόρφωση της. Τις βασικές αξίες της, τις αντιλήψεις και τις στάσεις ζωής. Την πλήρη συναίσθηση των αδιεξόδων της χώρας, την αμφισβήτηση των θεσμών της πολιτείας και της Ε.Ε., των λειτουργιών του κράτους και του δημοσίου διαλόγου που θεωρούν ότι διεξάγεται ερήμην τους.

Καταγράφει, επίσης, μια γενιά με εμπιστοσύνη στον εαυτό της, τα επιστημονικά της εφόδια και δεξιότητες, την αυτοεκτίμηση που επιδεικνύει και τις προσγειωμένες προσδοκίες.

Αυτή τη φορά, η αντίθεση στο «σύστημα» συμβαίνει με πρωτοφανή ρεαλισμό από το κέντρο, καθώς – προς το παρόν – ο πετροβολισμός από τα άκρα δεν φαντάζει ελκυστικός. Είναι μια ώριμη γενιά, χωρίς ψευδαισθήσεις, ικανή να ανατάξει τη χώρα και αποτελεί το συγκριτικό πλεονέκτημα της Ελλάδας στην ευρύτερη περιοχή.

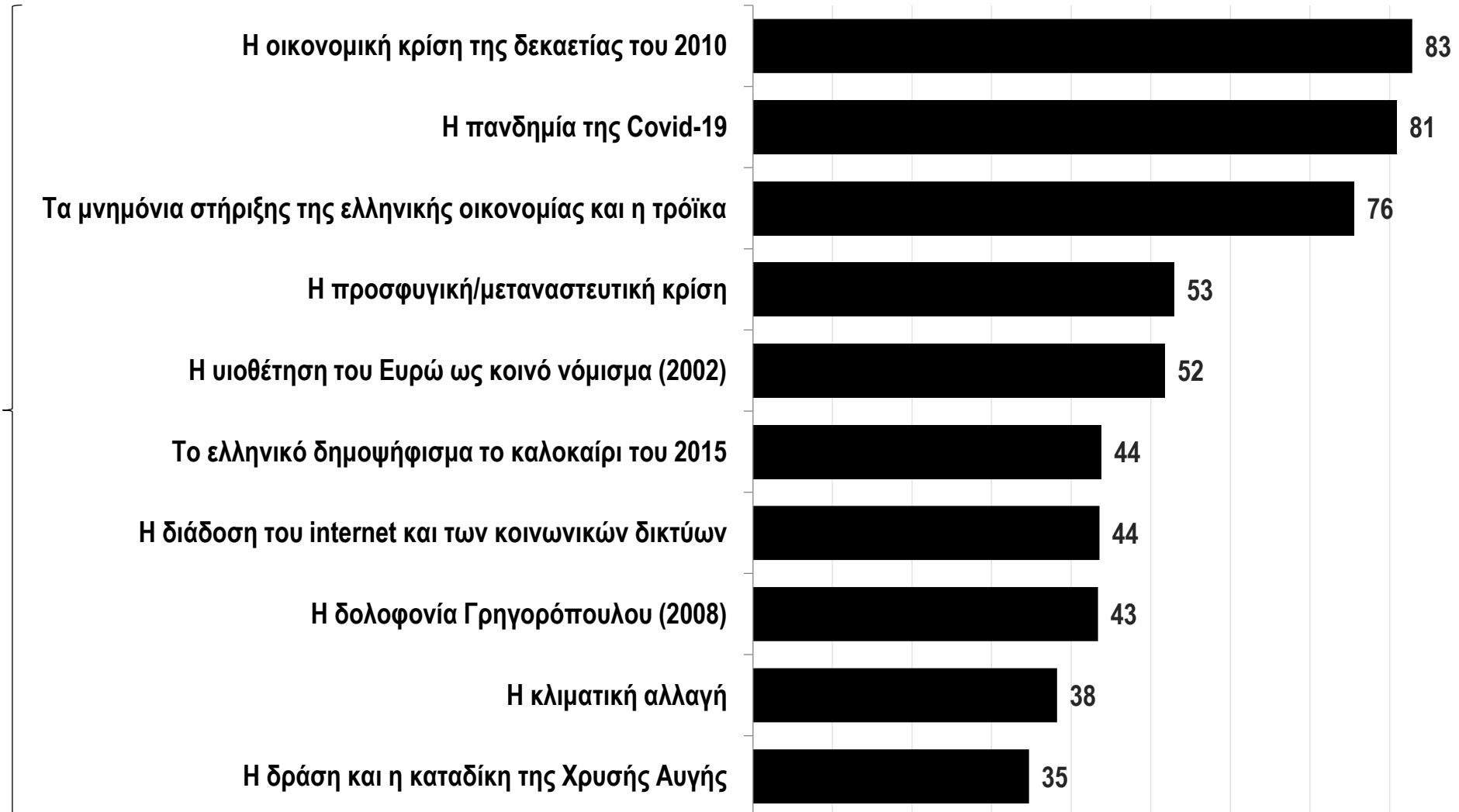
Άλλωστε δεν υπάρχουν άλλες εθνικές δυνάμεις και εναλλακτικές λύσεις. Ίσως αξίζει, λοιπόν, κεντρικός άξονας αναφοράς του δημοσίου διαλόγου και του πολιτικού ανταγωνισμού να γίνει το διαρκές αδιέξοδο των νέων και η άμεση ένταξη τους σε θέσεις εργασίας, στους αρμούς της οικονομικής και κοινωνικής εμπροσθοφυλακής.

* Γενιά Z = 17-24 ετών
Millennials = 25-39 ετών
Βάσει ορισμών του Pew Research Center

Έλληνες 17-39 ετών / Μια γενιά χαλυβδωμένη από κρίσεις (οικονομική, πανδημική, μεταναστευτική, κλιματική), από μεγάλα πολιτικά γεγονότα και από τον επιταχυντή του διαδικτύου

TOP-10 ΓΕΓΟΝΟΤΑ ΠΟΥ ΣΗΜΑΔΕΨΑΝ ΤΗ ΝΕΑ ΓΕΝΙΑ

Ποια είναι τα σημαντικότερα γεγονότα που σημάδεψαν τη γενιά σας;



Νιώθουν ότι η γενιά τους παραγκωνίζεται / Εντοπίζουν το αδιέξοδο και τη διάχυτη ανασφάλεια επιδεικνύοντας αυτογνωσία σε σύγκριση με τη γενιά των γονιών τους

Πώς θα χαρακτηρίζατε τη γενιά σας;



Και πώς θα χαρακτηρίζατε τη γενιά των γονιών σας;



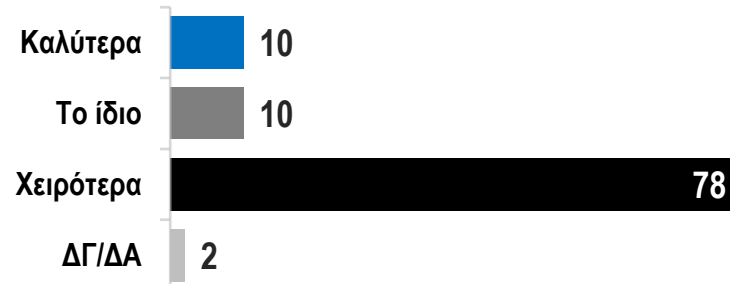
ΝΙΩΘΟΥΝ ΟΤΙ ΤΟΥΣ ΑΓΝΟΟΥΝ;

Γίνεται μεγάλη συζήτηση για την πορεία της χώρας μετά τη διπλή κρίση της προηγούμενης δεκαετίας και αυτής του κορωνοϊού. Κατά την άποψή σας, οι λύσεις που προτείνονται λαμβάνουν υπόψη τη γενιά σας και το μέλλον της ή νιώθετε ότι σας αγνοούν;



ΠΩΣ ΒΛΕΠΟΥΝ ΤΗ ΖΩΗ ΤΟΥΣ ΣΕ ΣΥΓΚΡΙΣΗ ΜΕ ΤΗ ΖΩΗ ΤΩΝ ΓΟΝΙΩΝ ΤΟΥΣ

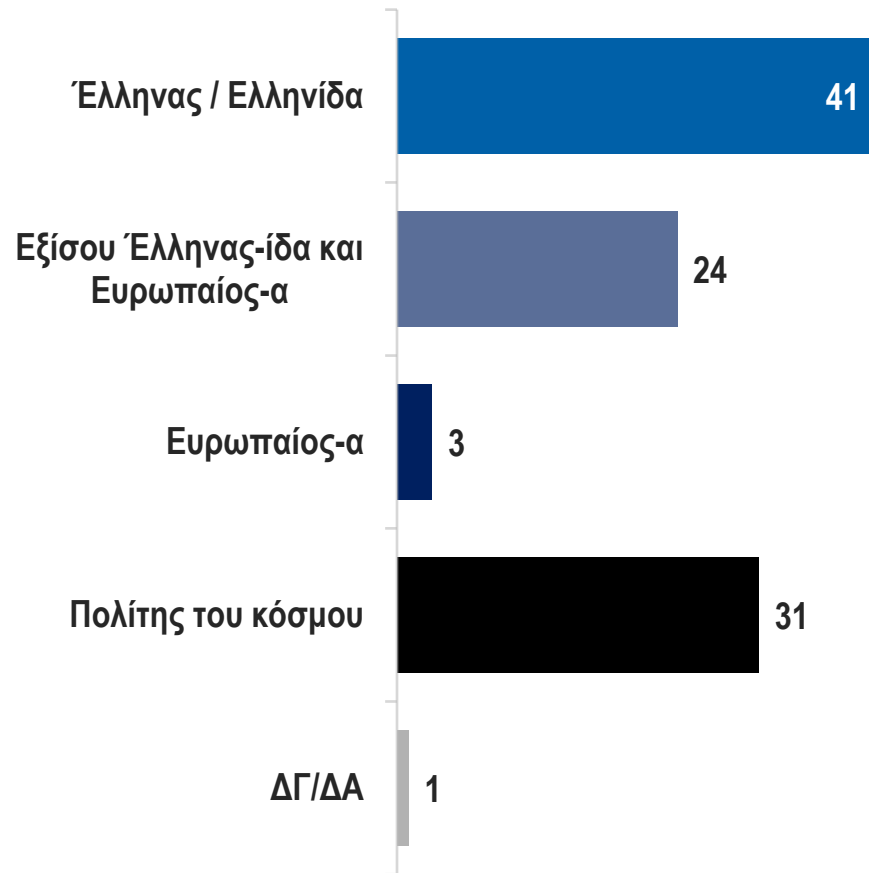
Πιστεύετε ότι η δική σας γενιά θα ζήσει καλύτερα, χειρότερα ή το ίδιο σε σύγκριση με τη γενιά των γονιών σας;



Τρέφουν ισχυρά αισθήματα για την Ελλάδα ως «ιδέα» / Η πλειονότητα αισθάνεται περηφάνια για την ελληνική της ταυτότητα και πιστεύει στις δυνατότητες της χώρας

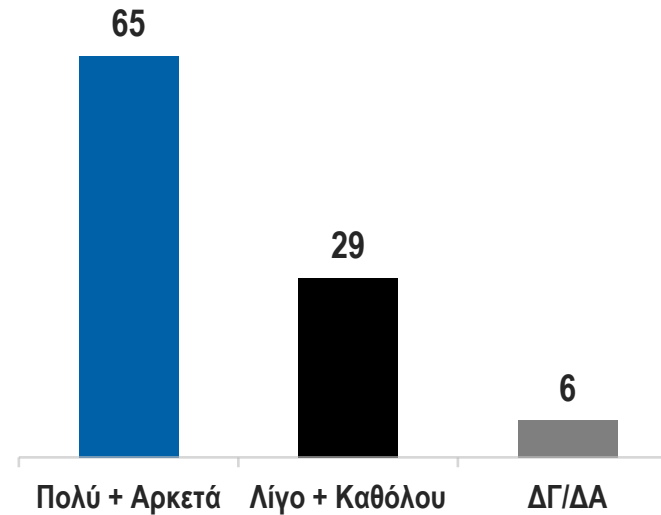
ΤΙ ΠΡΟΣΔΙΟΡΙΖΕΙ ΤΗΝ ΤΑΥΤΟΤΗΤΑ ΤΟΥΣ

Ποια από τις παρακάτω λέξεις προσδιορίζει την ταυτότητά σας;



ΠΟΣΟ ΠΕΡΗΦΑΝΟΙ ΝΙΩΘΟΥΝ ΩΣ ΕΛΛΗΝΕΣ

Πόσο περήφανος-η νιώθετε που είστε Έλληνας/ίδα;



ΠΙΣΤΗ ΣΤΗΝ ΕΛΛΑΔΑ

Γενικότερα θα λέγατε ότι «πιστεύετε» στην Ελλάδα;

«Πιστεύω στην Ελλάδα» : **56%**

ΣΥΝΑΙΣΘΗΜΑΤΑ ΓΙΑ ΤΗΝ ΕΠΕΤΕΙΟ 1821-2021

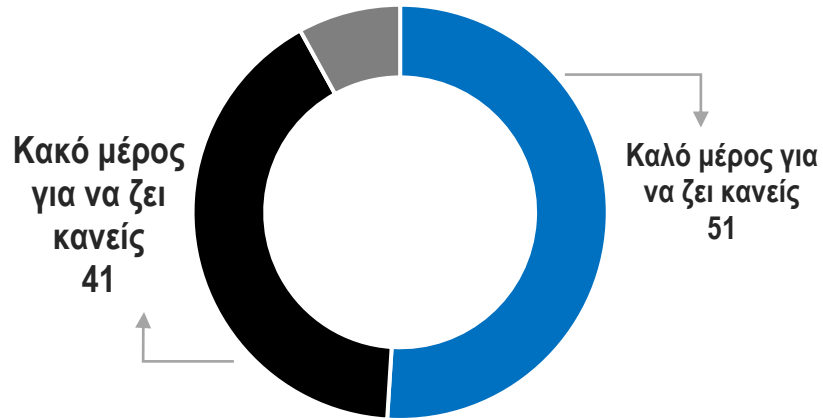
Φέτος συμπληρώνονται 200 χρόνια από την κήρυξη της Ελληνικής Επανάστασης του 1821 που οδήγησε στη δημιουργία του ανεξάρτητου ελληνικού κράτους. Τι συναίσθημα σας δημιουργεί το γεγονός αυτό;



Η Ελλάδα ως τόπος για να ζεις / Πιο προσγειωμένοι στην αξιολόγηση που κάνουν για τη χώρα – εντοπίζουν προτερήματα, υστερήσεις και τον κίνδυνο παράτασης της κρίσης

Η ΕΛΛΑΔΑ ΩΣ ΤΟΠΟΣ ΓΙΑ ΝΑ ΖΕΙΣ

Σε γενικές γραμμές, θεωρείτε ότι η Ελλάδα είναι ένα καλό ή ένα κακό μέρος για να ζει κανείς;



Η ΕΛΛΑΔΑ - ΤΟΠΟΣ ΕΚΠΛΗΡΩΣΗΣ ΕΠΑΓΓΕΛΜΑΤΙΚΩΝ ΣΤΟΧΩΝ ΚΑΙ ΟΝΕΙΡΩΝ

Θεωρείτε ότι στην Ελλάδα μπορείτε να εκπληρώσετε τα όνειρα και τους επαγγελματικούς σας στόχους;



ΤΑ ΠΡΟΤΕΡΗΜΑΤΑ & ΟΙ ΥΣΤΕΡΗΣΕΙΣ ΤΗΣ ΧΩΡΑΣ

Για καθένα από τα παρακάτω, εσείς πιστεύετε ότι η Ελλάδα υπερτερεί ή υστερεί σε σχέση με τον υπόλοιπο κόσμο;

Σημεία που υπερτερεί ↑	
Γεωγραφική θέση – Γεωπολιτική ιστορία	81
Πολιτισμική κληρονομιά – Ιστορία	79
Τουριστικοί προορισμοί	78
Κλίμα – Φυσικό περιβάλλον	65
Φυσικοί πόροι	51

Σημεία που υστερεί ↓	
Δημόσια διοίκηση	88
Πολιτικό προσωπικό	79
Κοινωνική πρόνοια	75
Οικονομικοί θεσμοί – Λειτουργία αγοράς	71
Νέες τεχνολογίες	70

ΤΙ ΧΑΡΑΚΤΗΡΙΖΕΙ ΤΟ ΜΕΛΛΟΝ ΤΗΣ ΧΩΡΑΣ

Ποια από τις παρακάτω λέξεις εκφράζει περισσότερο τη δική σας άποψη για την εξέλιξη της χώρας μας στο μέλλον;

	2010	Μεταβολή
Κρίση	47	46 ↑ 1
Στασιμότητα	27	33 ↓ 6
Ανάπτυξη	10	6 ↑ 4
Ελπίδα	15	15 -

ΟΙ ΜΕΤΑΡΡΥΘΜΙΣΕΙΣ

Με ποια από τις παρακάτω φράσεις συμφωνείτε περισσότερο για τις μεταρρυθμίσεις;

Δεν ενδιαφερόμαστε πραγματικά για μεταρρυθμίσεις	17%
Μιλάμε πολύ για μεταρρυθμίσεις χωρίς να κάνουμε τίποτα	58%
Μεταρρυθμίσεις γίνονται, αλλά χωρίς αποτέλεσμα	14%
Μεταρρυθμίσεις γίνονται και το αποτέλεσμα φαίνεται	7%

«Εμπιστεύομαι μόνο τον εαυτό μου» / Δυσπιστία απέναντι στους θεσμούς και το πολιτικό σύστημα – Στρατός, Επιχειρήσεις και Διαδίκτυο υψηλότερα στην κλίμακα εμπιστοσύνης (κάτω, όμως, από ποσοστά απόλυτης πλειοψηφίας)

ΕΜΠΙΣΤΟΣΥΝΗ ΣΤΟΥΣ ΘΕΣΜΟΥΣ

Πόσο εμπιστεύεστε κάθε έναν από τους παρακάτω θεσμούς;

(Πολύ + Αρκετά)

Στρατός	45
Ιδιωτικές επιχειρήσεις	34
Μέσα κοινωνικής δικτύωσης	33
Εκπαιδευτικό σύστημα	29
Δικαιοσύνη	29
Αστυνομία	28
Κυβέρνηση (ως θεσμός)	23
Κοινοβούλιο	22
Αξιωματική αντιπολίτευση (ως θεσμός)	17
Εκκλησία	16
Συνδικάτα	16
Μη κυβερνητικές οργανώσεις	15
Δημόσια διοίκηση	13
Τράπεζες	12
Πολιτικά κόμματα	11
Μέσα μαζικής ενημέρωσης	6

ΠΟΙΟΣ ΠΡΟΑΣΠΙΖΕΤΑΙ ΚΑΛΥΤΕΡΑ ΤΑ ΣΥΜΦΕΡΟΝΤΑ ΤΟΥΣ

Εσείς προσωπικά, τι από τα παρακάτω εμπιστεύεστε περισσότερο για την προάσπιση των συμφερόντων της γενιάς σας;



94%

Υπάρχει διαφθορά στη δημόσια ζωή της χώρας

82%

Τα κόμματα ενδιαφέρονται μόνο για την ψήφο των πολιτών και όχι για τη γνώμη τους

68%

Οι περισσότεροι βουλευτές και πολιτικοί εμπλέκονται στη δημόσια ζωή με ιδιοτελή κίνητρα

55%

Άνθρωποι σαν κι εμένα δεν έχουν καμιά επιρροή στη διακυβέρνηση της χώρας

Απογοητευμένοι από την Εκκλησία / Ζητούν λιγότερη αυτοαναφορά, περισσότερες δράσεις αλληλεγγύης για τους φτωχούς και τους αδύναμους

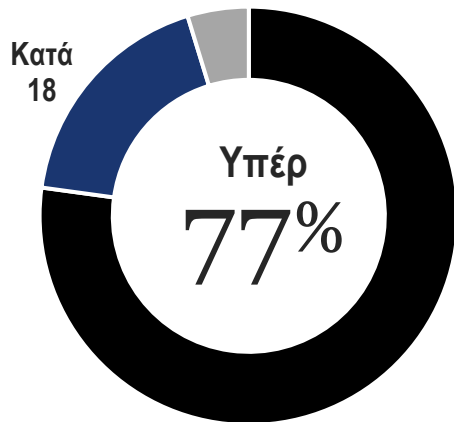
ΑΞΙΟΛΟΓΗΣΗ ΤΗΣ ΔΡΑΣΗΣ ΤΗΣ ΕΚΚΛΗΣΙΑΣ

Σε γενικές γραμμές, πόσο ικανοποιημένος είστε από τη δραστηριότητα της Εκκλησίας της Ελλάδος τα τελευταία χρόνια;



ΔΙΑΧΩΡΙΣΜΟΣ ΚΡΑΤΟΥΣ-ΕΚΚΛΗΣΙΑΣ

Αναφορικά με τις σχέσεις Εκκλησίας και Κράτους, εσείς θα λέγατε ότι είστε υπέρ ή κατά του διαχωρισμού Κράτους - Εκκλησίας;



ΠΡΟΤΕΡΑΙΟΤΗΤΕΣ ΤΗΣ ΕΚΚΛΗΣΙΑΣ

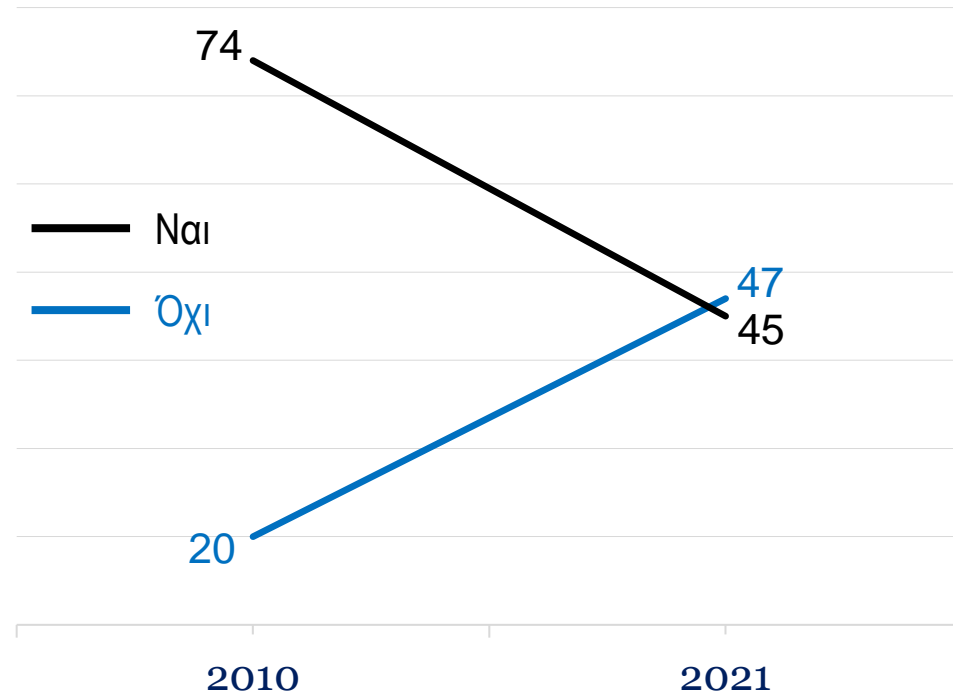
Κατά την άποψή σας, ποια ή ποιες πρέπει να είναι οι προτεραιότητες της Εκκλησίας σήμερα;



Η επιλογή της φυγής στο εξωτερικό φθίνει / Μια καλή θέση εργασίας στην Ελλάδα – στον ιδιωτικό ή στον δημόσιο τομέα – ακόμη και με χαμηλότερες αποδοχές θεωρείται καλύτερη από μια θέση εργασίας στο εξωτερικό

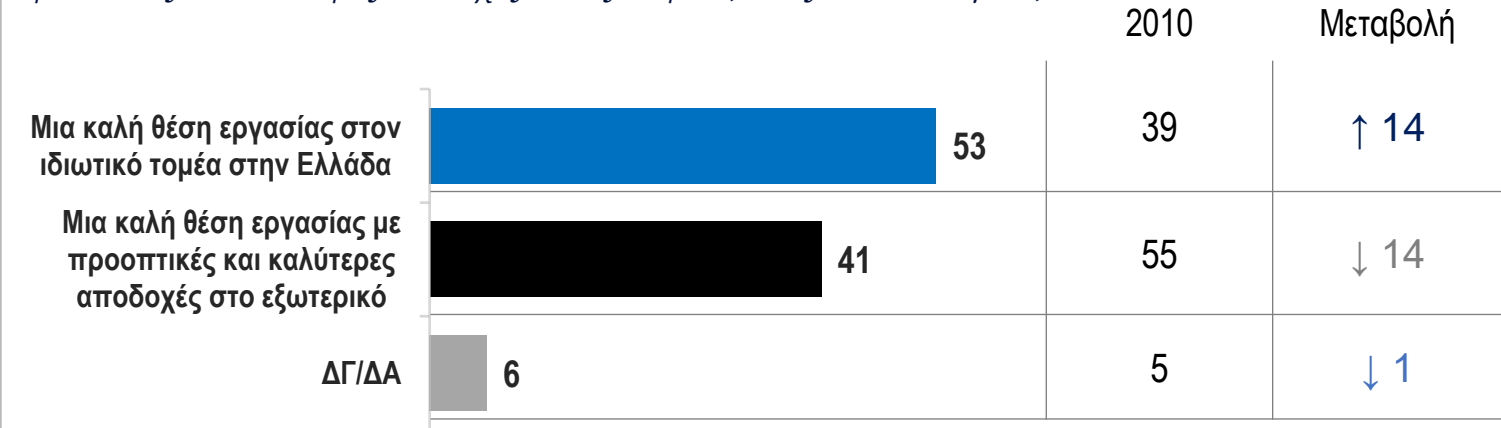
ΤΟ ΕΝΔΕΧΟΜΕΝΟ ΜΕΤΕΓΚΑΤΑΣΤΑΣΗΣ ΣΤΟ ΕΞΩΤΕΡΙΚΟ

Εάν σας δινόταν η ευκαιρία, θα φεύγατε από την Ελλάδα;



ΙΔΙΩΤΙΚΟΣ ΤΟΜΕΑΣ ΣΤΗΝ ΕΛΛΑΔΑ vs ΘΕΣΗ ΕΡΓΑΣΙΑΣ ΣΤΟ ΕΞΩΤΕΡΙΚΟ

Μεταξύ μιας καλής θέσης εργασίας στον ιδιωτικό τομέα στην Ελλάδα και μιας καλής θέσης εργασίας με προοπτικές και καλύτερες αποδοχές στο εξωτερικό, εσείς τι θα επιλέγατε;



ΔΗΜΟΣΙΟΣ ΤΟΜΕΑΣ ΣΤΗΝ ΕΛΛΑΔΑ vs ΘΕΣΗ ΕΡΓΑΣΙΑΣ ΣΤΟ ΕΞΩΤΕΡΙΚΟ

Και μεταξύ μιας μόνιμης θέσης εργασίας στον δημόσιο τομέα στην Ελλάδα και μιας καλής θέσης εργασίας με προοπτικές και καλύτερες αποδοχές στο εξωτερικό, εσείς τι θα επιλέγατε;

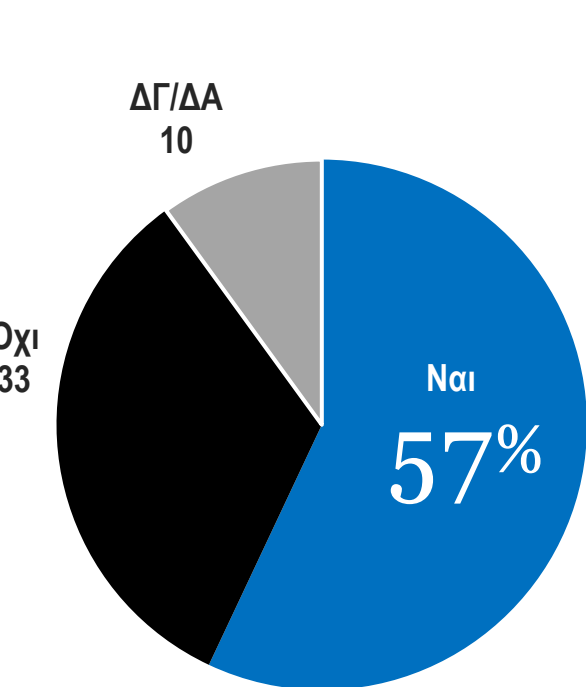


1 στους 2 έχει σκεφτεί τη μετεγκατάσταση στην επαρχία / Ένα ανεκμετάλλετο εξοχικό ή το χωράφι στο χωριό μπορεί να είναι μια διέξοδος – προαπαιτούμενο: ένα σοβαρό εισόδημα από θέση μόνιμης απασχόλησης

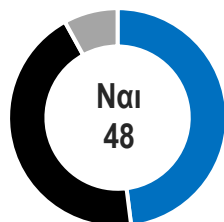
ΒΑΣΗ: Όσοι κατοικούν στην Αττική και στο Π.Σ. Θεσσαλονίκης

ΤΟ ΕΝΔΕΧΟΜΕΝΟ ΜΕΤΕΓΚΑΤΑΣΤΑΣΗΣ ΣΤΗΝ ΕΠΑΡΧΙΑ

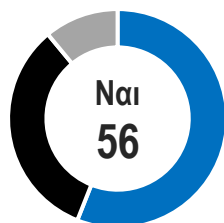
Εσείς προσωπικά έχετε σκεφτεί το ενδεχόμενο να εγκατασταθείτε στην επαρχία;



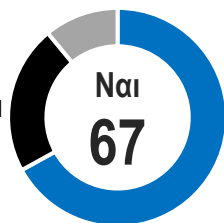
Γενιά Z
(17-24)



Νεότεροι
millennials
(25-34)

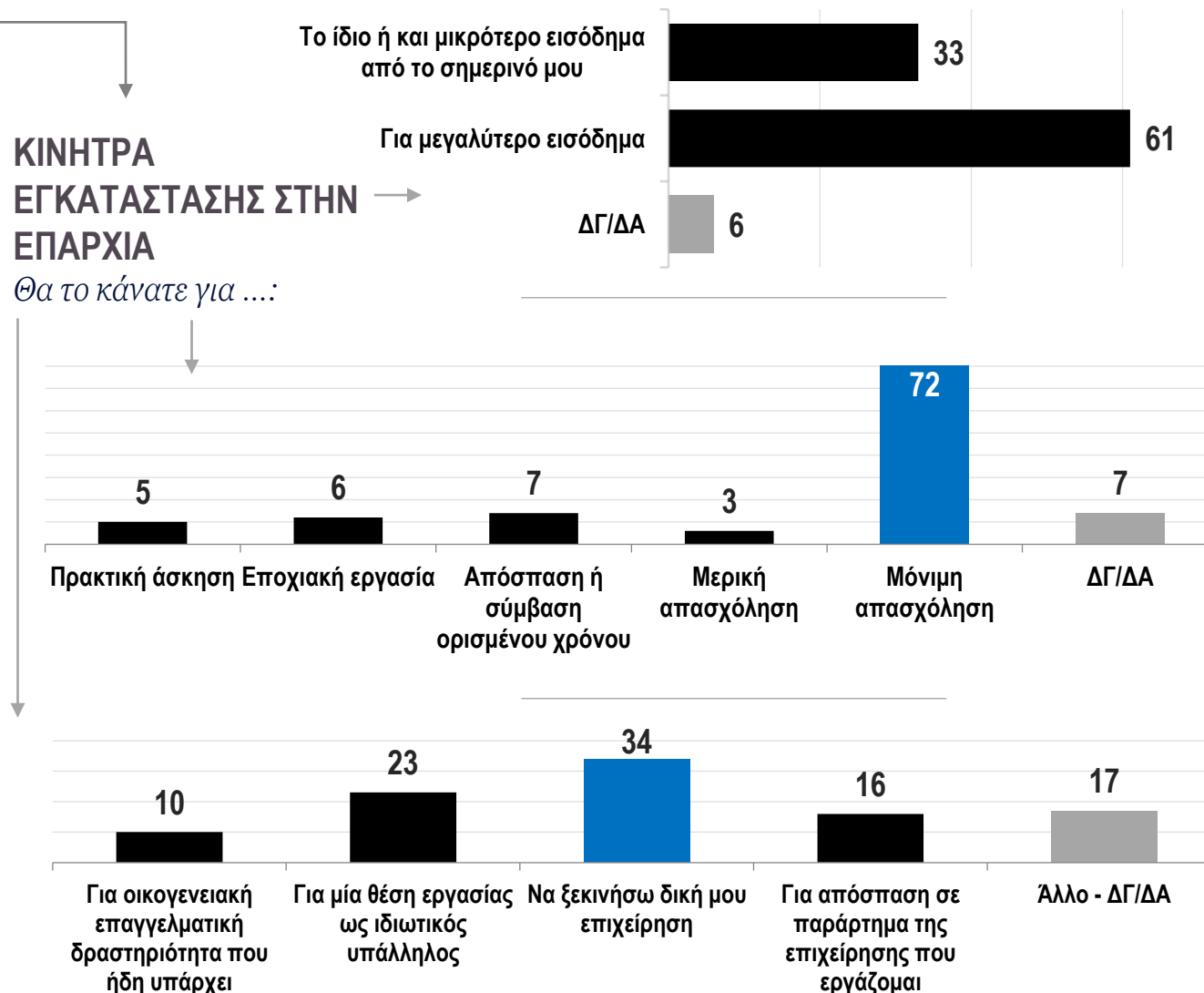


Μεγαλύτεροι
millennials
(35-39)



ΚΙΝΗΤΡΑ ΕΓΚΑΤΑΣΤΑΣΗΣ ΣΤΗΝ ΕΠΑΡΧΙΑ

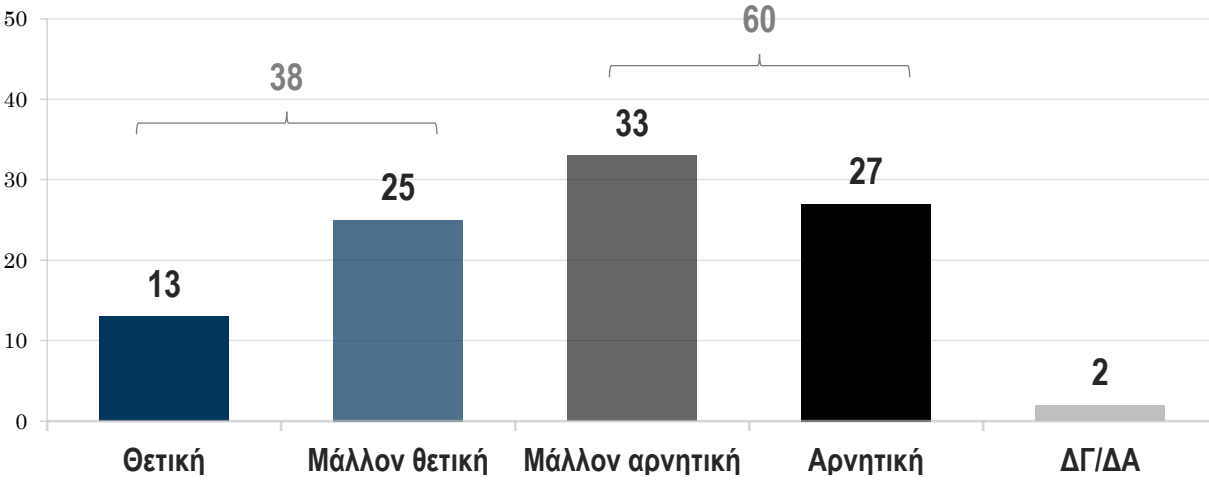
Θα το κάνατε για ...:



6 στους 10 απογοητευμένοι από την Ευρωπαϊκή Ένωση / Η πλειονότητα δυσπιστεί απέναντι στην Ε.Ε. και το εγχείρημα της ευρωπαϊκής ολοκλήρωσης, η αποτυχία κεντρικής διαχείρισης των εμβολίων εντείνει τις επιφυλάξεις

Η ΕΥΡΩΠΑΪΚΗ ΕΝΩΣΗ (ΔΗΜΟΤΙΚΟΤΗΤΑ)

Τι γνώμη έχετε σχηματίσει για την Ευρωπαϊκή Ένωση;



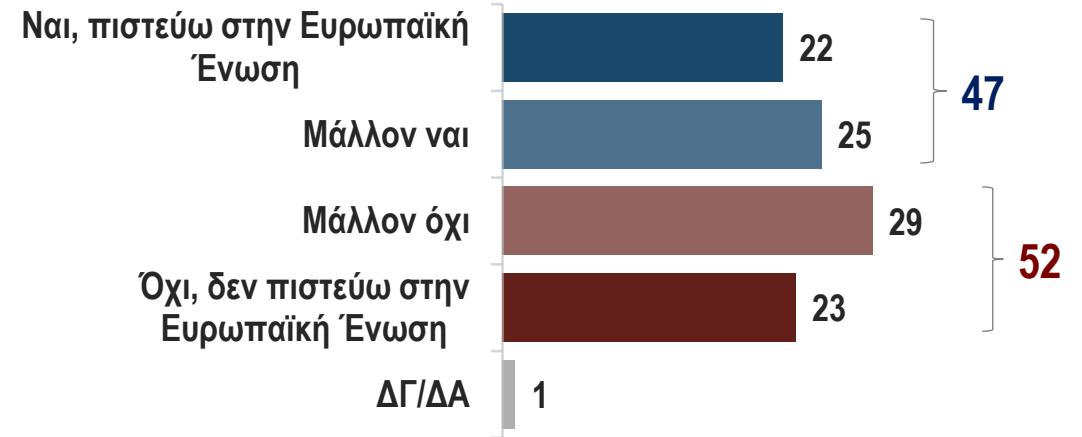
ΚΕΝΤΡΙΚΗ ΔΙΑΧΕΙΡΙΣΗ ΤΩΝ ΕΜΒΟΛΙΩΝ ΑΠΟ ΤΗΝ Ε.Ε.

Πώς κρίνετε τον τρόπο με τον οποίο η Ε.Ε. έχει διαχειριστεί το θέμα της προμήθειας και διάθεσης των εμβολίων για την αντιμετώπιση της πανδημίας;



ΠΙΣΤΕΥΟΥΝ ΣΤΗΝ Ε.Ε. & ΤΗΝ ΕΥΡΩΠΑΪΚΗ ΟΛΟΚΛΗΡΩΣΗ;

Θα λέγατε ότι «πιστεύετε» στην Ευρωπαϊκή Ένωση και στο εγχείρημα της ευρωπαϊκής ολοκλήρωσης;

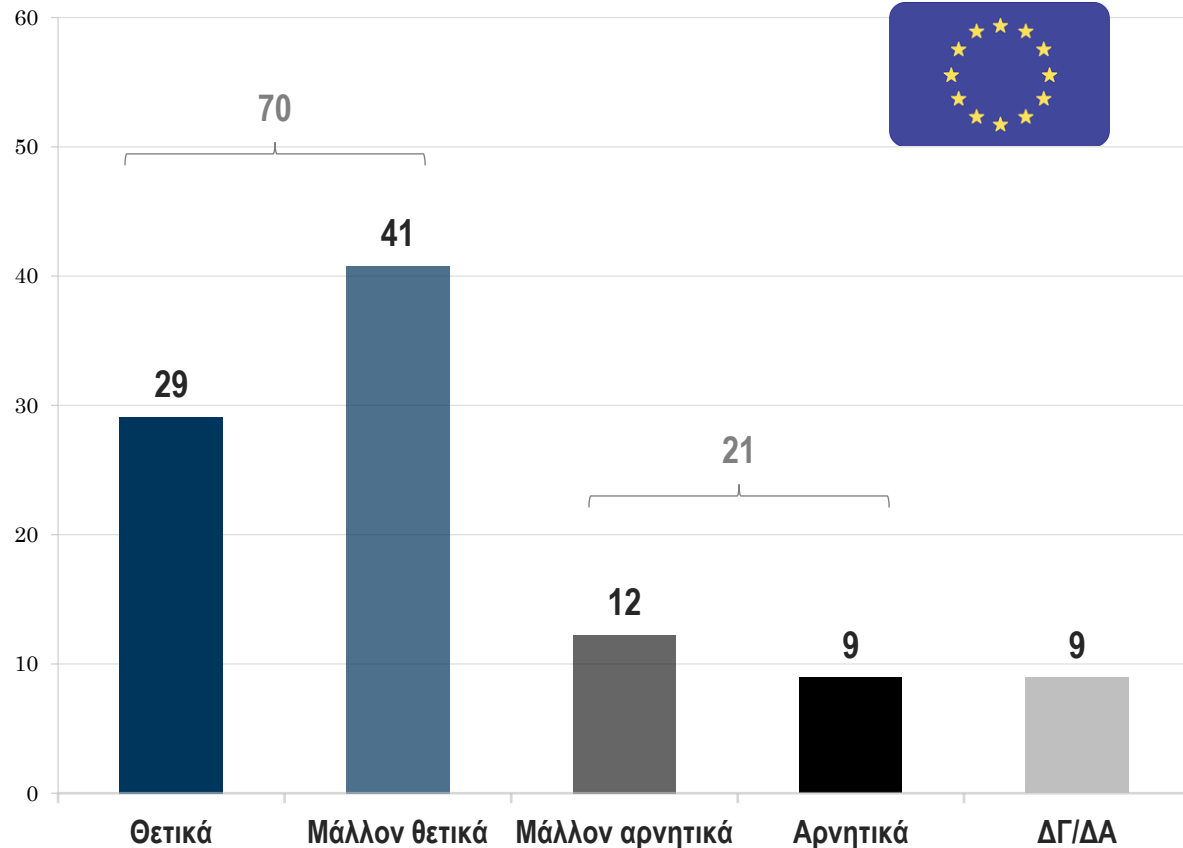


	ΦΥΛΟ		ΓΕΝΙΑ (ΗΛΙΚΙΑ)			ΕΚΠΑΙΔΕΥΣΗ	
	Άνδρες	Γυναίκες	Γενιά Z 17 – 24	Νεότεροι millennials 25 – 34	Μεγαλύτεροι millennials 35 – 39	Έως τεχνική	Γ'βάθμια / Μεταπτυχιακή
Πιστεύω (ναι+μάλλον ναι)	42	50	45	47	49	42	50
Δεν πιστεύω (όχι+μάλλον όχι)	56	47	52	51	49	56	48
ΔΓ/ΔΑ	1	3	4	1	2	2	2

Μεγάλες οι προσδοκίες από το Ταμείο Ανάκαμψης / 7 στους 10 επιδοκιμάζουν τη δημιουργία του Ταμείου – διακρίνουν σημαντικά τα οφέλη για τον ψηφιακό μετασχηματισμό της χώρας

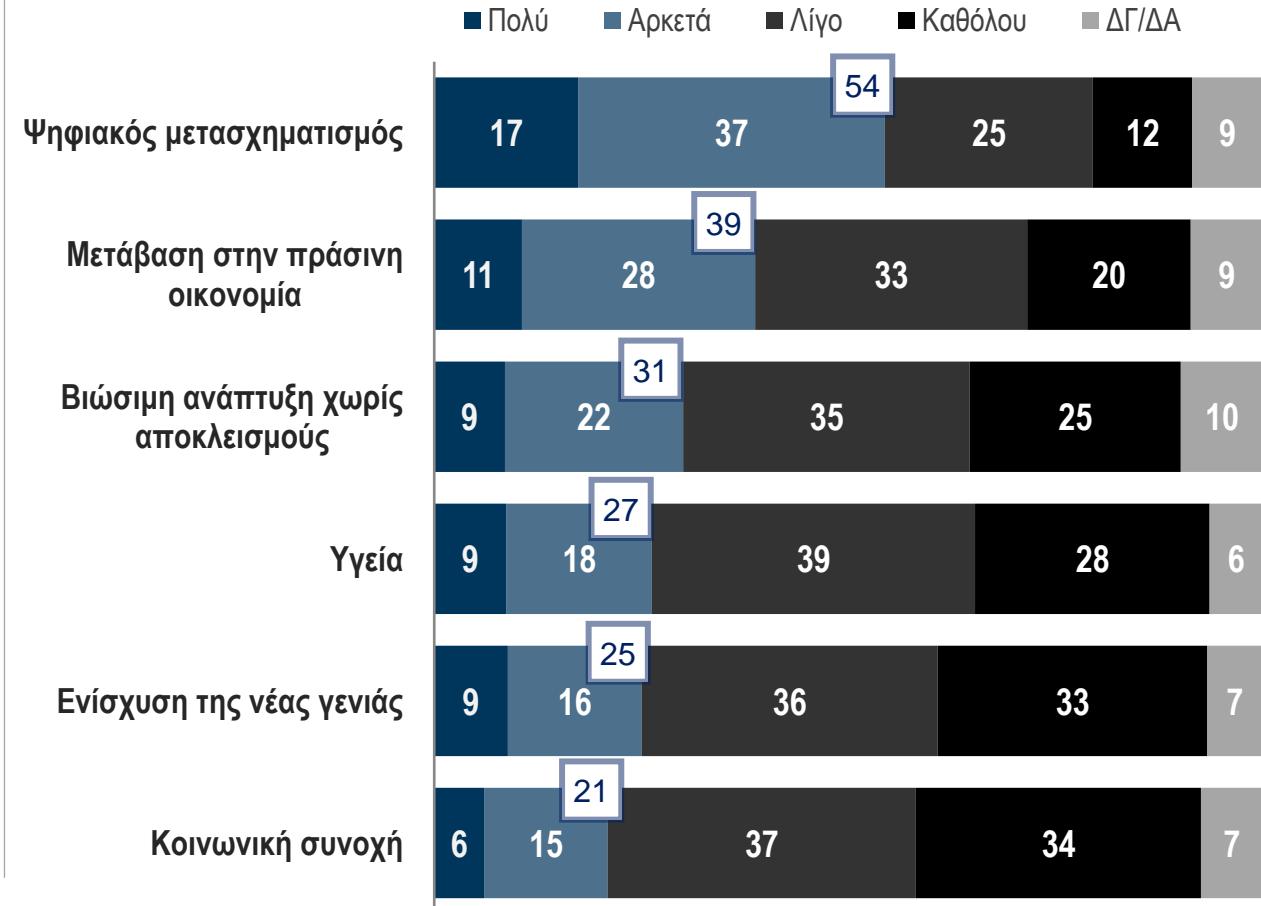
ΑΠΟΨΗ ΓΙΑ ΤΟ ΤΑΜΕΙΟ ΑΝΑΚΑΜΨΗΣ

Πώς κρίνετε τη δημιουργία ειδικού ευρωπαϊκού Ταμείου Ανάκαμψης περίπου 700 δισ. ευρώ από την Ευρωπαϊκή Ένωση για την αντιμετώπιση της κρίσης του κορωνοϊού;



ΑΠΟΨΗ ΓΙΑ ΤΗ ΣΥΜΒΟΛΗ ΤΟΥ ΤΑΜΕΙΟΥ ΑΝΑΚΑΜΨΗΣ (ΑΝΑ ΤΟΜΕΑ)

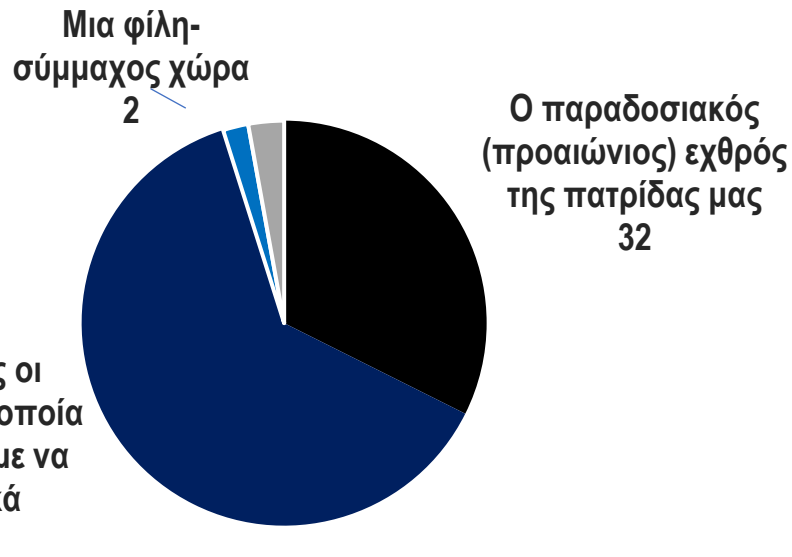
Κατά την εκτίμησή σας, πόσο θα συμβάλει το Ταμείο Ανάκαμψης στη χώρα μας τα επόμενα χρόνια, σε κάθε ένα από τα παρακάτω;



Τουρκία: η αρμονική συνύπαρξη θα έρθει μέσω σκλήρυνσης της ελληνικής στάσης / Άνδρες με χαμηλότερη εκπαίδευση κρατούν την πιο «σκληρή» στάση στα ελληνοτουρκικά

ΑΠΟΨΕΙΣ ΓΙΑ ΤΗΝ ΤΟΥΡΚΙΑ

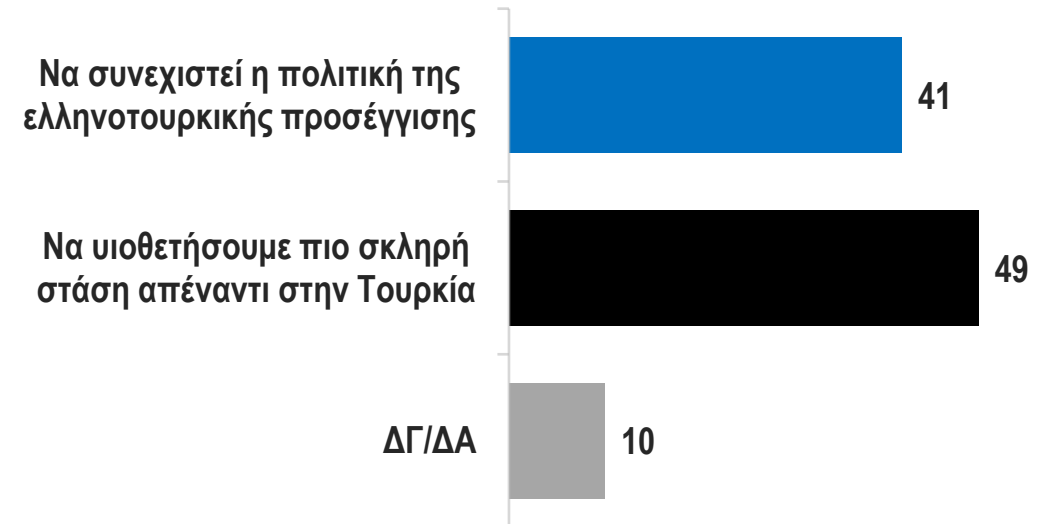
Για σας προσωπικά η Τουρκία είναι:



Μια χώρα όπως οι υπόλοιπες με την οποία πρέπει να μάθουμε να ζούμε αρμονικά
62

Η ΠΟΛΙΤΙΚΗ ΤΗΣ ΕΛΛΑΔΑΣ ΑΠΕΝΑΝΤΙ ΣΤΗΝ ΤΟΥΡΚΙΑ

Ποια πιστεύετε ότι θα πρέπει να είναι η πολιτική μας απέναντι στην Τουρκία;



Να συνεχιστεί η πολιτική της ελληνοτουρκικής προσέγγισης
41

Να υιοθετήσουμε πιο σκληρή στάση απέναντι στην Τουρκία
49

ΔΓ/ΔΑ 10

	ΦΥΛΟ		ΕΚΠΑΙΔΕΥΣΗ	
	Άνδρες	Γυναίκες	Έως τεχνική	Γ'βάθμια / Μεταπτυχιακή
Ο παραδοσιακός εχθρός	40	26	43	26
Μια χώρα όπως οι υπόλοιπες	55	69	52	69
Μια φίλη-σύμμαχος χώρα	3	2	4	2
ΔΓ/ΔΑ	2	3	2	3

	ΦΥΛΟ		ΕΚΠΑΙΔΕΥΣΗ	
	Άνδρες	Γυναίκες	Έως τεχνική	Γ'βάθμια / Μεταπτυχιακή
Ελληνοτουρκική προσέγγιση	40	43	35	45
Πιο σκληρή στάση	53	46	56	44
ΔΓ/ΔΑ	7	12	8	10

Τρίπτυχο αξιών: Δικαιοσύνη – Δημοκρατία – Παραγωγικότητα / Το αίτημα της δημοκρατικής και δίκαιης κοινωνίας παραμένει ισχυρό, θέλουν να ενισχυθεί με περισσότερη παραγωγικότητα

ΑΞΙΕΣ ΠΟΥ ΘΑ ΗΘΕΛΑΝ ΝΑ ΕΝΙΣΧΥΘΟΥΝ ΤΑ ΕΠΟΜΕΝΑ ΧΡΟΝΙΑ

Ποιες από τις παρακάτω ... αξίες θα θέλατε να ενισχυθούν τα επόμενα χρόνια;

ΕΩΣ 2 ΑΠΑΝΤΗΣΕΙΣ

Οικονομικές αξίες

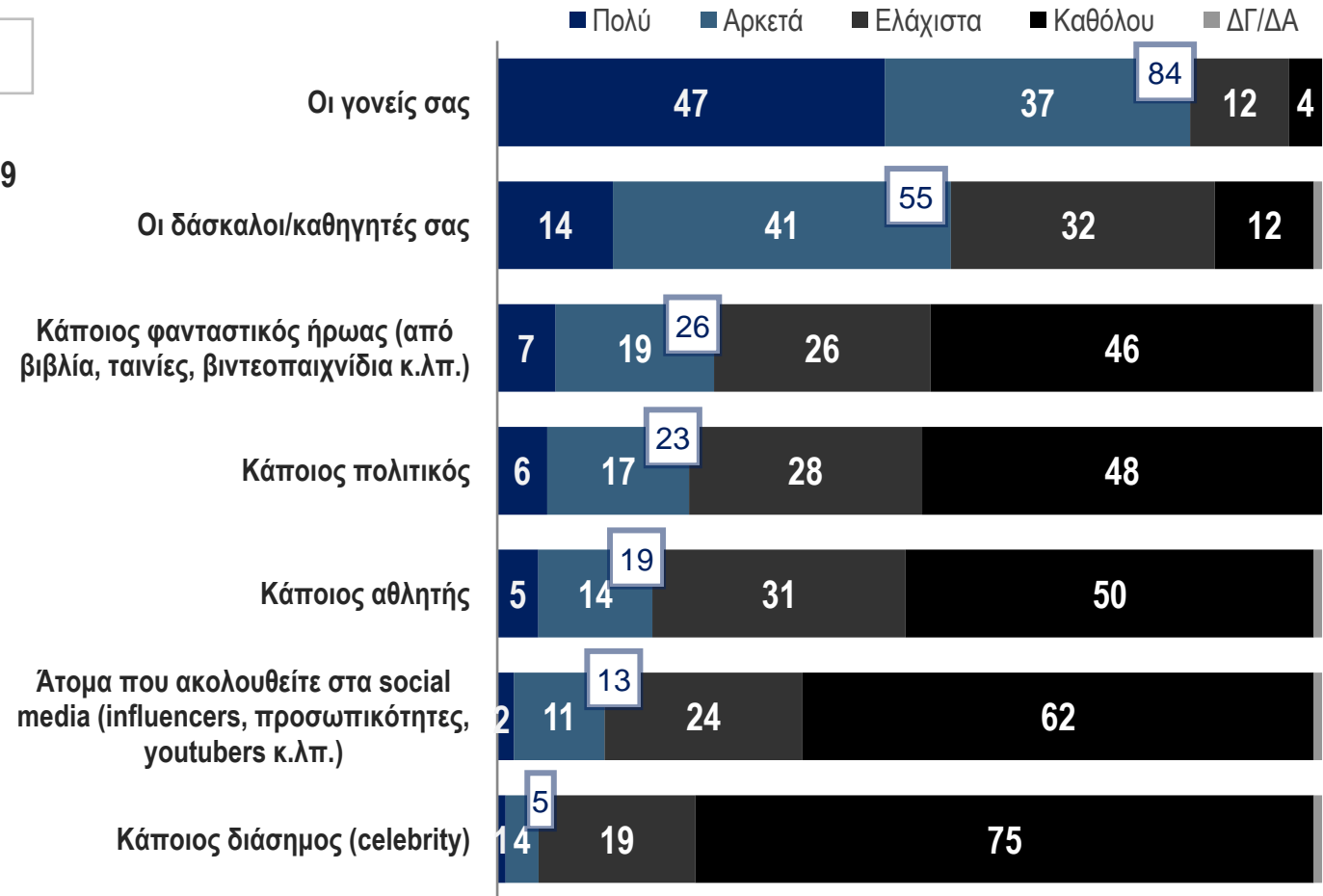


Πολιτικές-κοινωνικές αξίες



ΑΤΟΜΑ ΠΟΥ ΕΠΗΡΕΑΣΑΝ ΤΙΣ ΑΞΙΕΣ ΤΟΥΣ

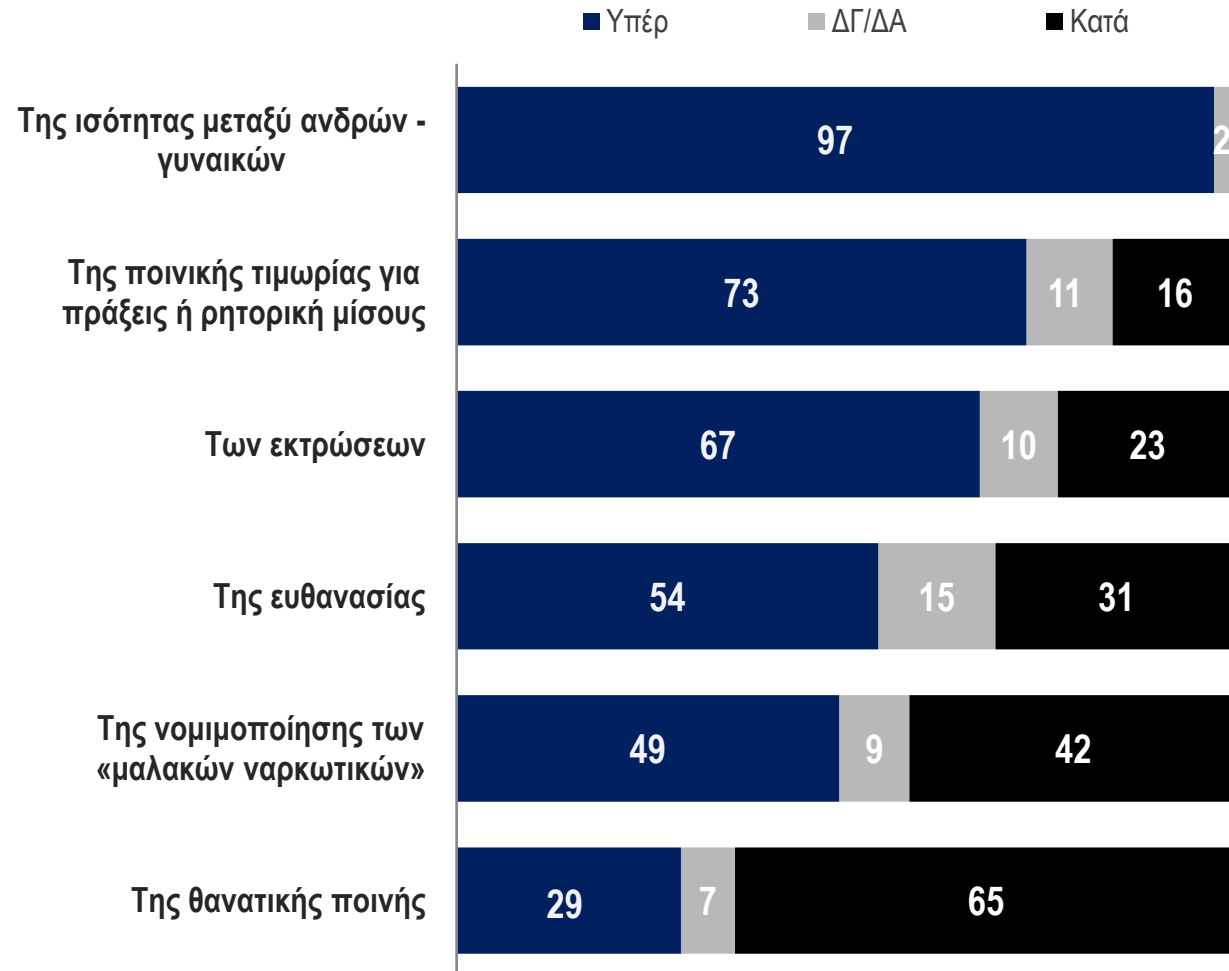
Πόσο έχουν επηρεάσει τις αξίες σας...;



«Σε αυτόν τον κόσμο είμαστε όλοι μαζί» / Οι 6 στους 10 απορρίπτουν τον ατομικισμό και αναζητούν ισότητα, κοινωνική και οικονομική

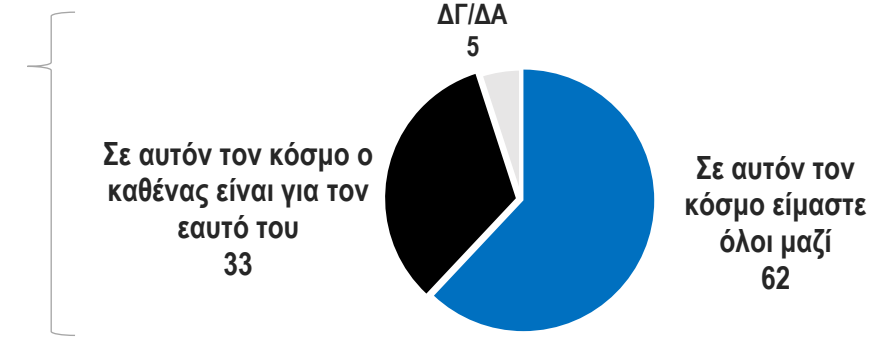
ΣΤΑΣΗ ΑΠΕΝΑΝΤΙ ΣΕ ΣΗΜΑΝΤΙΚΑ ΚΟΙΝΩΝΙΚΑ ΖΗΤΗΜΑΤΑ

Είστε υπέρ ή κατά...:



ΑΤΟΜΙΚΙΣΜΟΣ vs ΑΛΛΗΛΕΓΓΥΗ

Με ποια από τις δύο φράσεις συμφωνείτε περισσότερο;



ΤΑΣΕΙΣ ΠΟΥ ΣΥΜΒΑΛΛΟΥΝ ΣΤΗΝ ΠΑΓΚΟΣΜΙΑ ΣΥΝΟΧΗ

Ποιο από τα παρακάτω πιστεύετε ότι θα συμβάλει περισσότερο στην ενότητα του κόσμου;

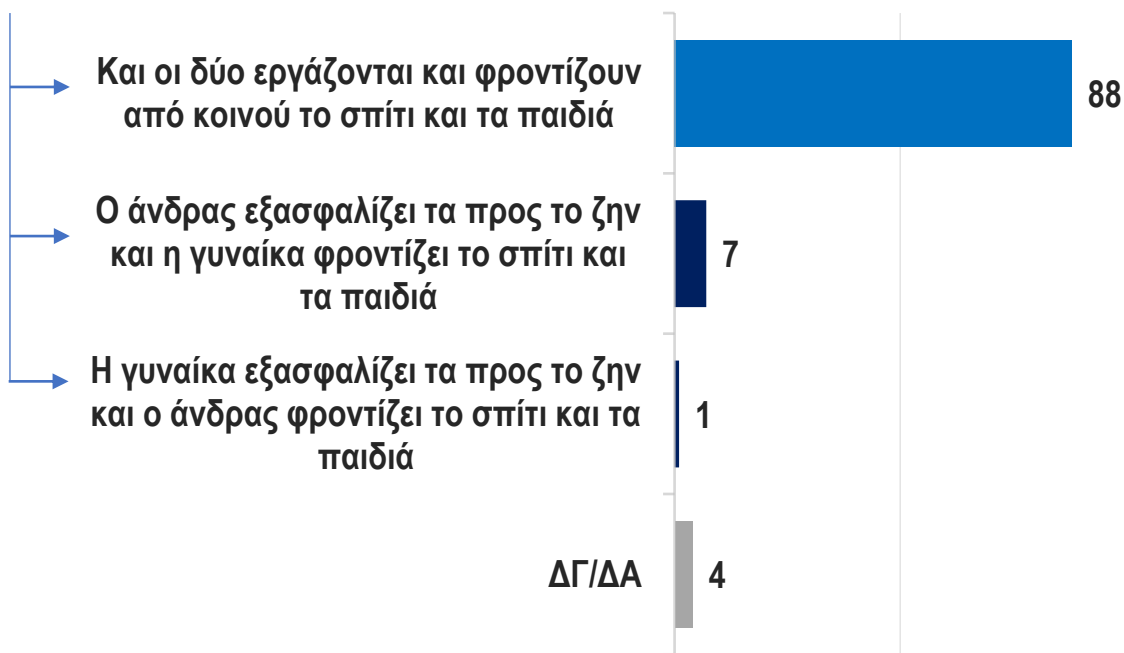


Ο γάμος είναι μια κοινή προσπάθεια που έρχεται μετά από σκέψη / Η «ίση κατανομή εργασίας» μεταξύ των συζύγων είναι διαδεδομένη στις νέες ηλικίες – οι millennials άνω των 35 εμφανίζονται ελαφρώς πιο ρομαντικοί

Η ΘΕΣΗ ΤΩΝ ΔΥΟ ΣΥΝΤΡΟΦΩΝ ΣΤΟΝ ΓΑΜΟ/ ΣΥΜΒΙΩΣΗ

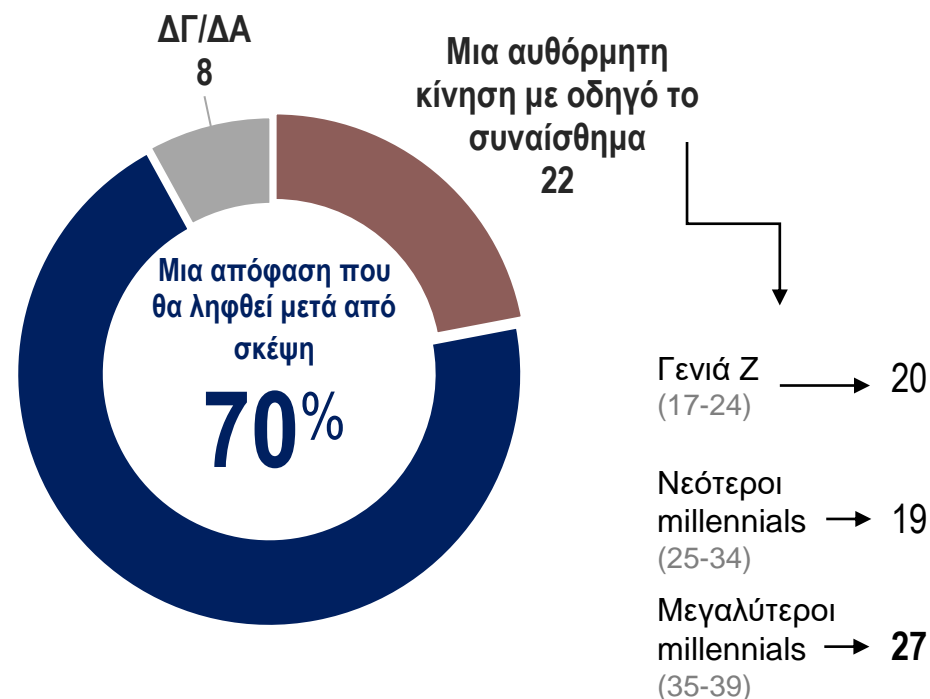
Ποιο είδος γάμου/συμβίωσης είναι πιο κοντά στα πιστεύω σας και τον τρόπο ζωής σας;

Ένας γάμος όπου...:



ΓΑΜΟΣ: ΑΥΘΟΡΜΗΤΙΣΜΟΣ vs ΩΡΙΜΗ ΑΠΟΦΑΣΗ

Κατά την άποψή σας, ο γάμος πρέπει να είναι...:



Θεωρούν εαυτούς αρκετά καταρτισμένους / διαθέτοντας «μαλακές» δεξιότητες (soft skills) – περίπου οι μισοί εργάζονται στο αντικείμενο των σπουδών τους – μόνο 1 στους 3 βρίσκεται σε τηλεργασία

ΔΕΞΙΟΤΗΤΕΣ ΠΟΥ ΔΙΑΘΕΤΟΥΝ

Ποιες από τις παρακάτω δεξιότητες θα λέγατε ότι διαθέτετε;

ΠΟΛΛΑΠΛΕΣ ΑΠΑΝΤΗΣΕΙΣ

Hard skills



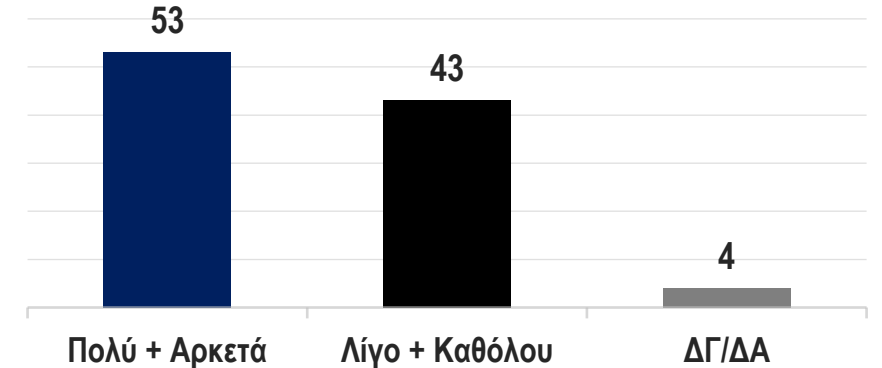
Soft skills



ΒΑΣΗ: Όσοι δήλωσαν ότι εργάζονται

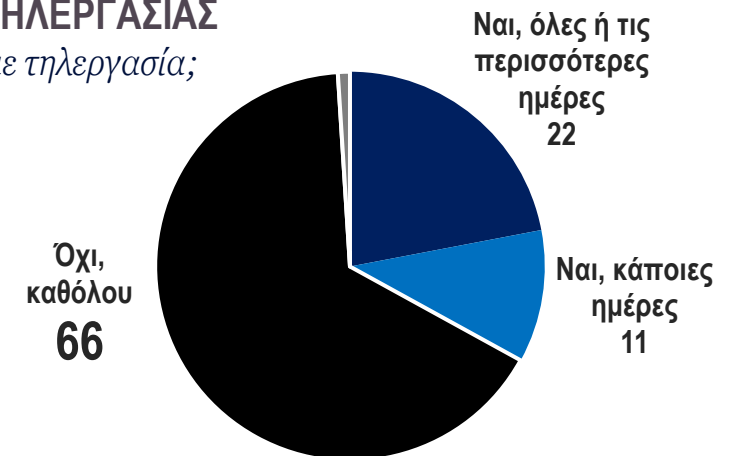
ΣΧΕΣΗ ΣΠΟΥΔΩΝ/ ΑΠΑΣΧΟΛΗΣΗΣ

Η τωρινή σας απασχόληση έχει σχέση με τις σπουδές και την εκπαίδευσή σας; Εάν ναι, σε τι βαθμό;



ΕΚΤΑΣΗ ΤΗΛΕΡΓΑΣΙΑΣ

Εργάζεστε με τηλεργασία;



Είναι ικανοποιημένοι με χαμηλότερες αποδοχές / Το 2010 η πλειονότητα των νέων (69%) ανέμενε αποδοχές άνω των 1500 ευρώ* σήμερα το 53% θα ήταν ικανοποιημένο με αποδοχές έως 1500 ευρώ

ΤΟ ΥΨΟΣ ΤΩΝ ΑΠΟΔΟΧΩΝ ΜΕ ΤΟ ΟΠΟΙΟ ΘΑ ΗΤΑΝ ΙΚΑΝΟΠΟΙΗΜΕΝΟΙ

Ανεξάρτητα από το τι ισχύει σήμερα, εσείς με ποιο επίπεδο αποδοχών θα ήσασταν ικανοποιημένος-η, σύμφωνα και με τα προσόντα που διαθέτετε;

		ΔΙΑΧΡΟΝΙΚΑ ΣΤΟΙΧΕΙΑ	
		2010	Μεταβολή
700 έως 1000 ευρώ το μήνα	14	3	↑ 11
έως 1500 ευρώ το μήνα	39	27	↑ 12
1500 έως 3000 ευρώ το μήνα	34	50	↓ 16
3000 έως 5000 ευρώ το μήνα	7	15	↓ 8
Πάνω από 5000 ευρώ το μήνα	4	4	-
ΔΓ/ΔΑ	2	1	↑ 1

Ο φόβος της ανεργίας σκιάζει το μέλλον τους / Οι 4 στους 10 ανέργους είναι μακροχρόνια άνεργοι – δυσοίωνες οι εκτιμήσεις για τις θέσεις εργασίας εξαιτίας της πανδημίας και της τεχνολογικής εξέλιξης

ΒΑΣΗ: Όσοι δήλωσαν ότι είναι άνεργοι → **ΔΙΑΡΚΕΙΑ ΑΝΕΡΓΙΑΣ**
Πόσο καιρό είστε άνεργος-η;



Η ΕΞΕΛΙΞΗ ΤΗΣ ΑΠΑΣΧΟΛΗΣΗΣ ΣΤΟ ΜΕΛΛΟΝ

Με ποια από τις δύο απόψεις συμφωνείτε περισσότερο;

19%

Είναι δυνατή η μείωση της ανεργίας στη χώρα μας κάτω από το 10% μέσα στα επόμενα 5 χρόνια

(vs)

77%

Στη χώρα μας θα υπάρξει ανεργία άνω του 10% για πολλά χρόνια ακόμα

Ποιο από τα δύο θεωρείτε πιθανότερο να συμβεί ως συνέπεια της ραγδαίας εξέλιξης της τεχνολογίας;

39%

Θα δημιουργηθεί ανάγκη για επαγγέλματα υψηλών δεξιοτήτων όπου ο ανθρώπινος παράγοντας θα είναι πολύτιμος

(vs)

56%

Η ανεργία θα αυξηθεί ακόμη περισσότερο καθώς ολοένα και περισσότερα επαγγέλματα θα χάνονται

ΟΙ ΘΕΣΕΙΣ ΕΡΓΑΣΙΑΣ ΠΟΥ ΧΑΘΗΚΑΝ ΣΤΗΝ ΠΑΝΔΗΜΙΑ

Πιστεύετε ότι οι θέσεις εργασίας που περιορίστηκαν κατά τη διάρκεια της πανδημίας θα επανέλθουν όταν υποχωρήσει η πανδημία ή δεν θα επανέλθουν ποτέ;

Οι θέσεις εργασίας δεν θα επανέλθουν ποτέ

ΔΓ/ΔΑ

Οι θέσεις εργασίας θα επανέλθουν

57

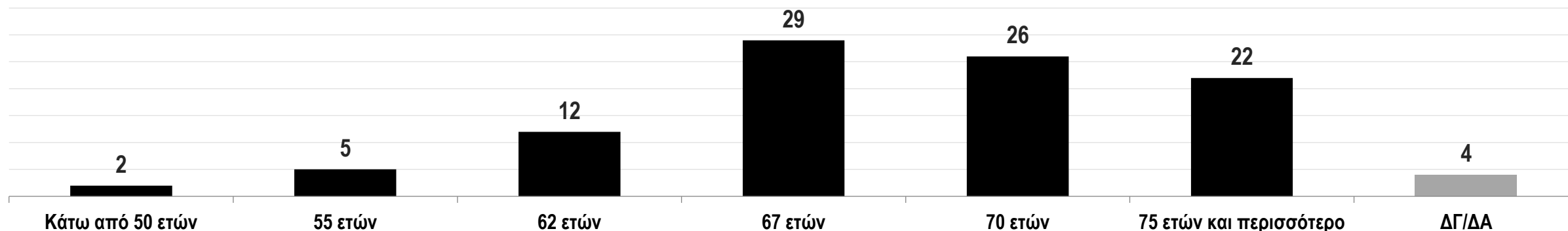
6

37

Οι μισοί (48%) πιστεύουν ότι θα βγουν στη σύνταξη μετά τα 70 / Τίθενται μαζικά κατά ενδεχόμενων περικοπών στις συντάξεις παρά τις αρνητικές εκτιμήσεις τους για το απόθεμα των Ταμείων όταν οι ίδιοι συνταξιοδοτηθούν

ΠΟΤΕ ΘΑ ΒΓΟΥΝ ΣΤΗ ΣΥΝΤΑΞΗ

Σε ποια ηλικία πιστεύετε ότι θα σταματήσετε να εργάζεστε και θα συνταξιοδοτηθείτε;



ΤΟ ΑΣΦΑΛΙΣΤΙΚΟ ΤΗΝ ΕΠΟΧΗ ΠΟΥ ΘΑ ΒΓΟΥΝ ΣΤΗ ΣΥΝΤΑΞΗ

Τι πιστεύετε ότι θα ισχύει για το ασφαλιστικό σύστημα της χώρας μας την εποχή που θα συνταξιοδοτηθείτε;



ΕΝΔΕΧΟΜΕΝΕΣ ΠΕΡΙΚΟΠΕΣ ΣΤΟ ΑΣΦΑΛΙΣΤΙΚΟ

Με ποια από τις δύο απόψεις συμφωνείτε περισσότερο;

Οι κοινωνικές παροχές ασφάλισης δεν πρέπει σε καμία περίπτωση να περιοριστούν



Τουρισμός και αγροτική παραγωγή οι πιο δυναμικοί οικονομικοί κλάδοι της χώρας / Ενισχύεται

ελαφρώς η επιθυμία να διοριστούν στο δημόσιο σε σχέση με το 2010

ΟΙ ΠΙΟ ΔΥΝΑΜΙΚΟΙ ΚΛΑΔΟΙ ΓΙΑ ΤΗΝ ΑΝΑΠΤΥΞΗ ΣΤΗΝ ΕΛΛΑΔΑ

Ποιοι κλάδοι θεωρείτε ότι μπορούν να συνεισφέρουν περισσότερο στην οικονομική ανάπτυξη της χώρας μας τα επόμενα χρόνια;

ΕΩΣ 3 ΑΠΑΝΤΗΣΕΙΣ

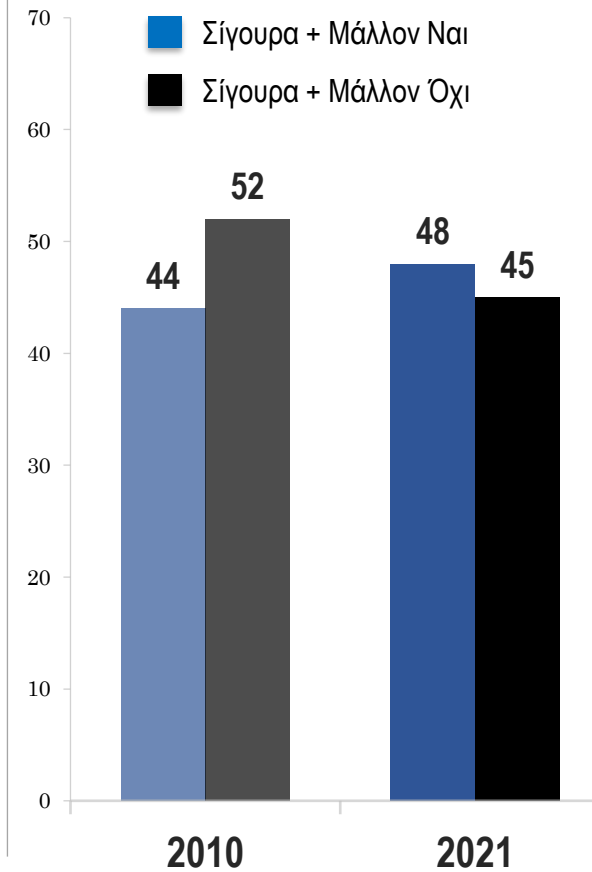
(vs)

ΟΙ ΠΙΟ ΕΠΙΘΥΜΗΤΟΙ ΚΛΑΔΟΙ ΑΠΑΣΧΟΛΗΣΗΣ

Εσείς προσωπικά σε ποιον από τους παρακάτω τομείς θα θέλατε να εργαστείτε την επόμενη δεκαετία;

ΕΠΙΘΥΜΙΑ ΝΑ ΔΙΟΡΙΣΤΟΥΝ ΣΤΟ ΔΗΜΟΣΙΟ

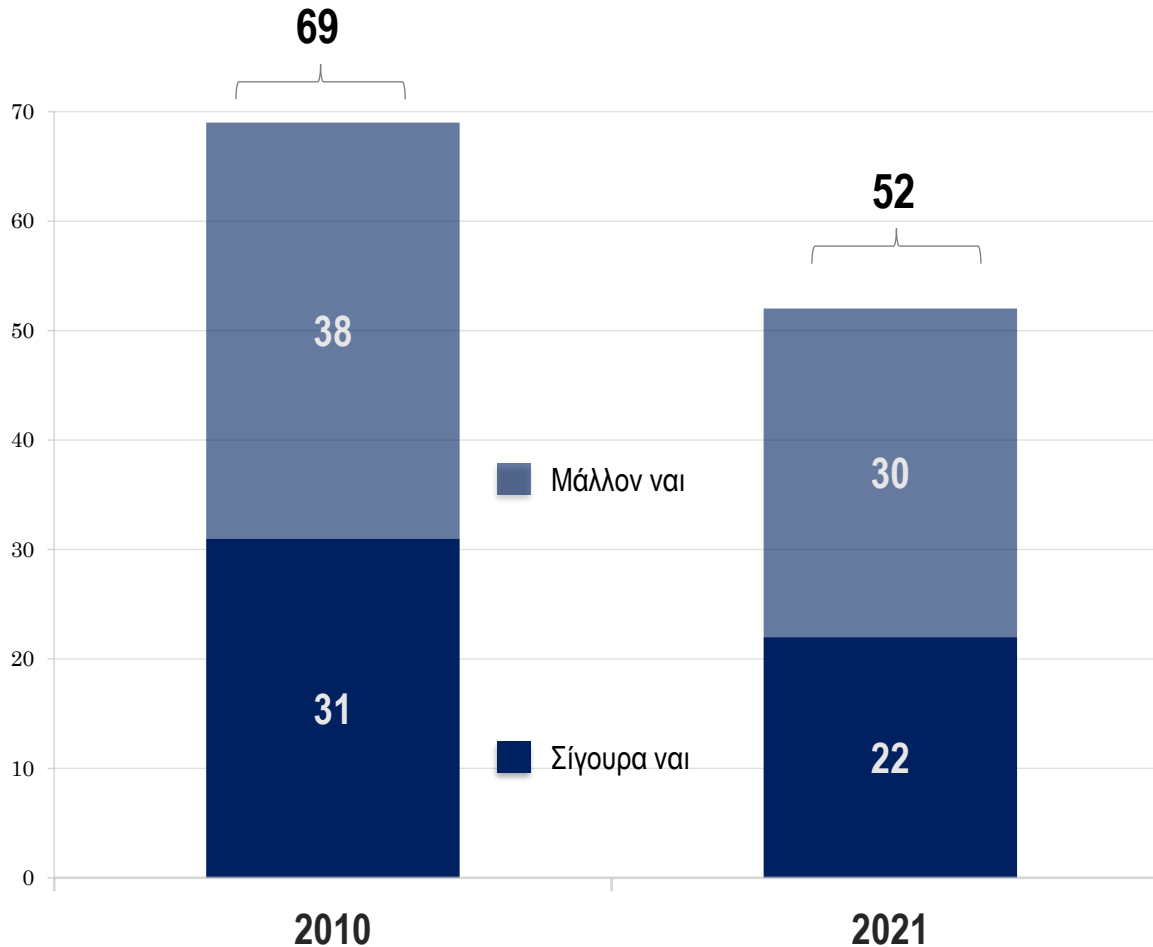
Εσείς προσωπικά, θα θέλατε να διοριστείτε στο δημόσιο;



Μειώνεται το ενδιαφέρον για επιχειρηματική δραστηριότητα / Πτώση για τους τομείς της επικοινωνίας, της τεχνολογίας και της ενέργειας – κρατικά ή κοινοτικά προγράμματα και οικογένεια οι πιθανές πηγές χρηματοδότησης

ΕΝΔΙΑΦΕΡΟΝ ΓΙΑ ΑΝΑΠΤΥΞΗ ΕΠΙΧΕΙΡΗΜΑΤΙΚΗΣ ΔΡΑΣΤΗΡΙΟΤΗΤΑΣ

Εσάς προσωπικά, θα σας ενδιέφερε να αναπτύξετε τη δική σας επιχειρηματική δραστηριότητα;



ΒΑΣΗ: Όσοι ενδιαφέρονται να αναπτύξουν επιχειρηματική δραστηριότητα (52%)

ΟΙ ΔΗΜΟΦΙΛΕΣΤΕΡΟΙ ΤΟΜΕΙΣ ΕΠΙΧΕΙΡΗΜΑΤΙΚΗΣ ΔΡΑΣΤΗΡΙΟΤΗΤΑΣ

Πιο συγκεκριμένα, σε ποιόν τομέα θα θέλατε να δραστηριοποιηθεί η επιχείρησή σας;

Τομέας	2021	2010	Μεταβολή
Τουρισμός-Πολιτισμός	16	13	↑ 3
Μαζική εστίαση & διασκέδαση	13	6	↑ 7
Χονδρικό - Λιανικό Εμπόριο	10	8	↑ 2
Εκπαίδευση	10	9	↑ 1
Επικοινωνίες και νέες τεχνολογίες	9	19	↓ 10
Αγροτικός τομέας	8	4	↑ 4
Κατασκευές	6	7	↓ 1
Αγορά ακινήτων	3	1	↑ 2
Ενέργεια, ανανεώσιμες πηγές	3	13	↓ 10
Μεταφορές	1	2	↓ 1
Άλλο	18	18	-
ΔΓ/ΔΑ	3	2	↑ 1

ΠΗΓΕΣ ΧΡΗΜΑΤΟΔΟΤΗΣΗΣ

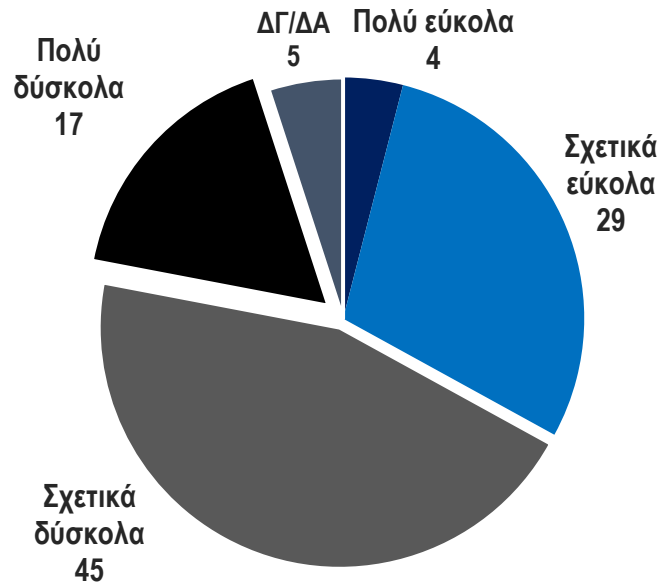
Πώς σκέφτεστε να βρείτε τα απαιτούμενα κεφάλαια;

Εθνικά και κοινοτικά προγράμματα (ΕΣΠΑ, αναπτυξιακός νόμος κ.λπ.)	41
Οικογένεια	31
Τράπεζες	20
Επενδυτικά funds	7
Ίδιοι πόροι	22
ΔΓ/ΔΑ	1

Η οικονομική πραγματικότητα είναι δύσκολη / 6 στους 10 τα βγάζουν πέρα δύσκολα, ενώ, κατά τον τελευταίο χρόνο, 4 στους 10 έμειναν έστω και μία φορά χωρίς χρήματα στο τέλος του μήνα

ΠΩΣ ΤΑ ΒΓΑΖΟΥΝ ΠΕΡΑ

Με το τωρινό σας εισόδημα, θα λέγατε ότι τα βγάζετε πέρα...:




ΟΙ ΜΕΓΑΛΥΤΕΡΕΣ ΔΥΣΚΟΛΙΕΣ ΠΟΥ ΑΝΤΙΜΕΤΩΠΙΖΟΥΝ

Ποιες είναι οι τρεις πιο σημαντικές δυσκολίες που αντιμετωπίζετε σήμερα; Σε ποιους τομείς;

ΕΩΣ 3 ΑΠΑΝΤΗΣΕΙΣ

Η ΟΙΚΟΝΟΜΙΚΗ ΚΑΤΑΣΤΑΣΗ ΤΟΥ ΝΟΙΚΟΚΥΡΙΟΥ

Η οικονομική κατάσταση του νοικοκυριού σας ...:



39%

Κατά τον τελευταίο χρόνο τους συνέβη να μην έχουν χρήματα στο τέλος του μήνα για να πληρώσουν τους τρέχοντες λογαριασμούς του σπιτιού

31%

Γενιά Z
17 – 24

41%

Νεότεροι
millennials
25 – 34

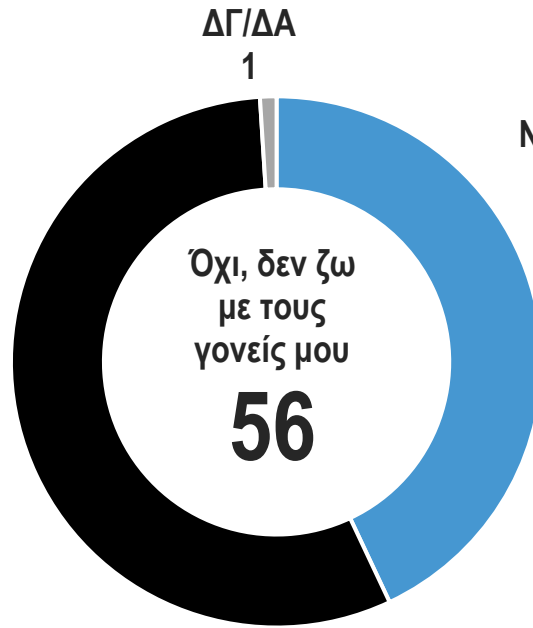
43%

Μεγαλύτεροι
millennials
35 – 39

Η οικογένεια βάζει πλάτη / 7 στους 10 λαμβάνουν κάποια είδους βοήθεια (οικονομική ή σε μορφή εξυπηρέτησης) από τους γονείς

ΠΟΣΟΙ ΖΟΥΝ ΜΕ ΤΟΥΣ ΓΟΝΕΙΣ ΤΟΥΣ

Ζείτε με τους γονείς σας;



Ναι, ζω με τους γονείς μου
43


67%

Λαμβάνουν βοήθεια από τους γονείς – οικονομική ή υπό τη μορφή εξυπηρέτησης

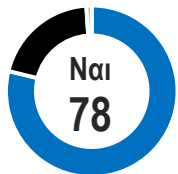
	ΣΥΝΟΛΟ 17 – 39	Γενιά Z 17 – 24	Νεότεροι millennials 25 – 34	Μεγαλύτεροι millennials 35 – 39
Συχνά	25	42	23	13
Κάποιες φορές	22	25	21	22
Ναι, αλλά σπάνια	20	12	22	24

ΒΑΣΗ: Όσοι ζουν με τους γονείς τους (43%)

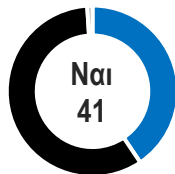
Έχετε επιλέξει ελεύθερα να ζείτε με τους γονείς σας ή κάτι τέτοιο είναι επιλογή ανάγκης;



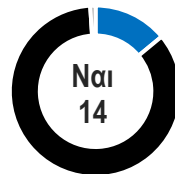
Γενιά Z
(17-24)



Νεότεροι millennials
(25-34)



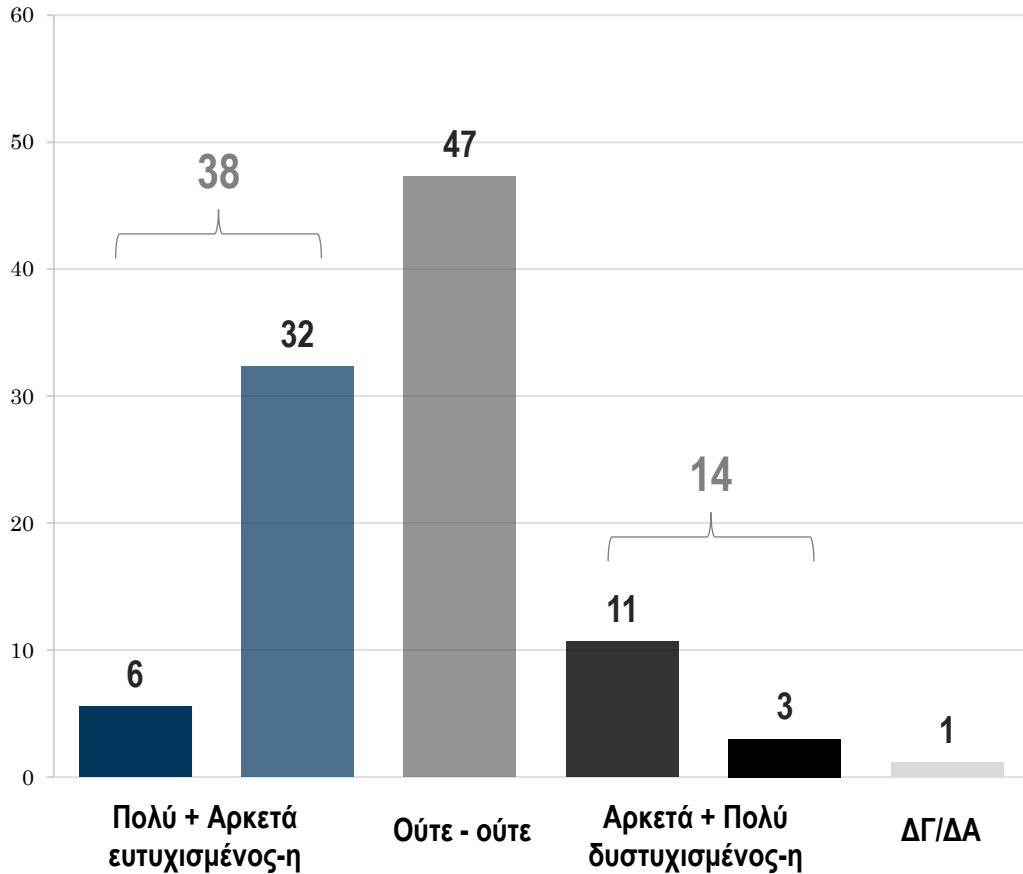
Μεγαλύτεροι millennials
(35-39)



Αισθάνονται περισσότερο κουρασμένοι παρά απογοητευμένοι / Οι μισοί δεν δηλώνουν ούτε ευτυχισμένοι ούτε δυστυχισμένοι – μειώνεται το αίσθημα του φόβου που είχε καταγραφεί υψηλότερα το 2010

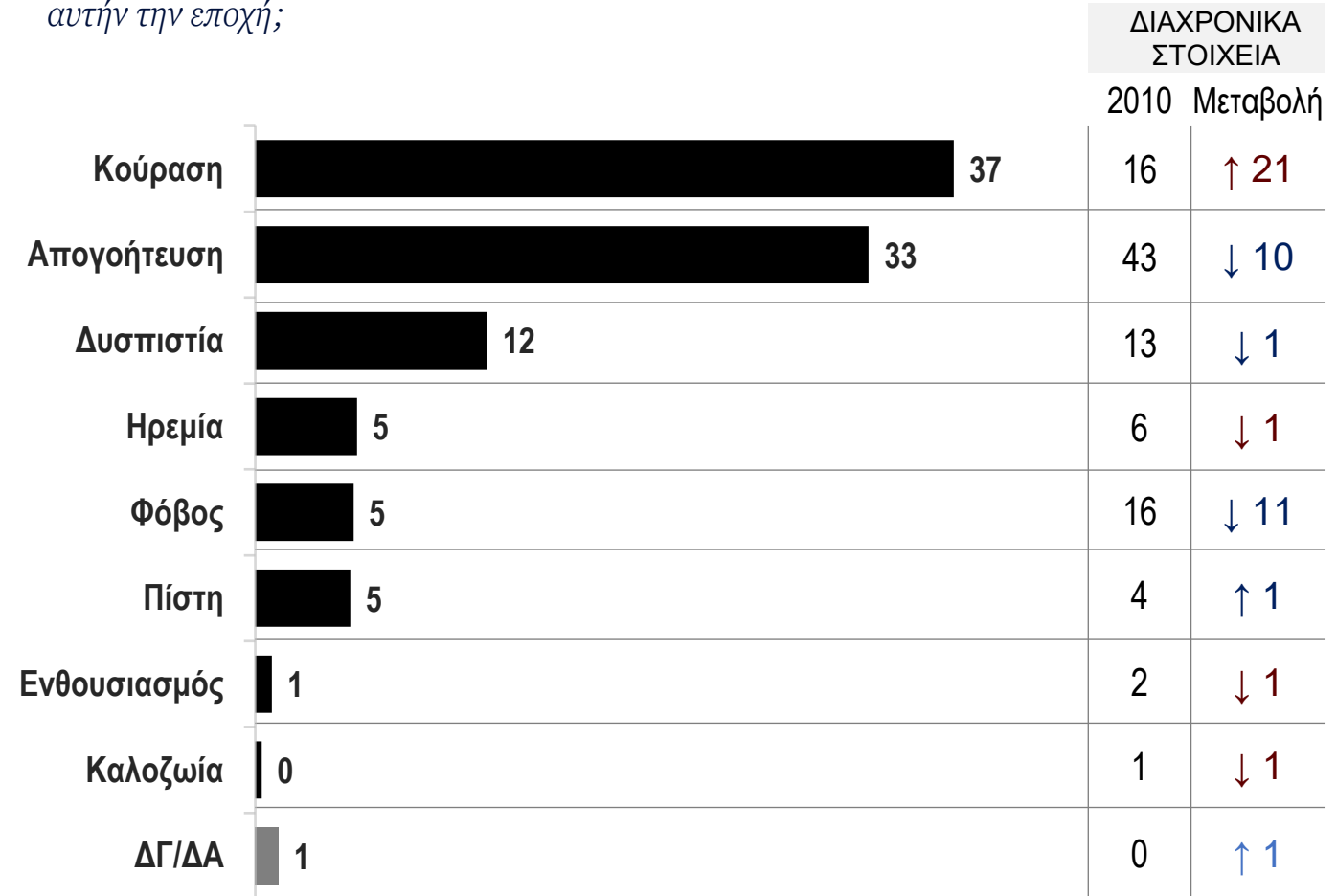
ΔΕΙΚΤΗΣ ΕΥΤΥΧΙΑΣ

Σε γενικές γραμμές, πόσο ευτυχισμένος-η είστε με τη ζωή σας;



Η ΨΥΧΟΛΟΓΙΑ ΤΩΝ ΝΕΩΝ ΣΗΜΕΡΑ

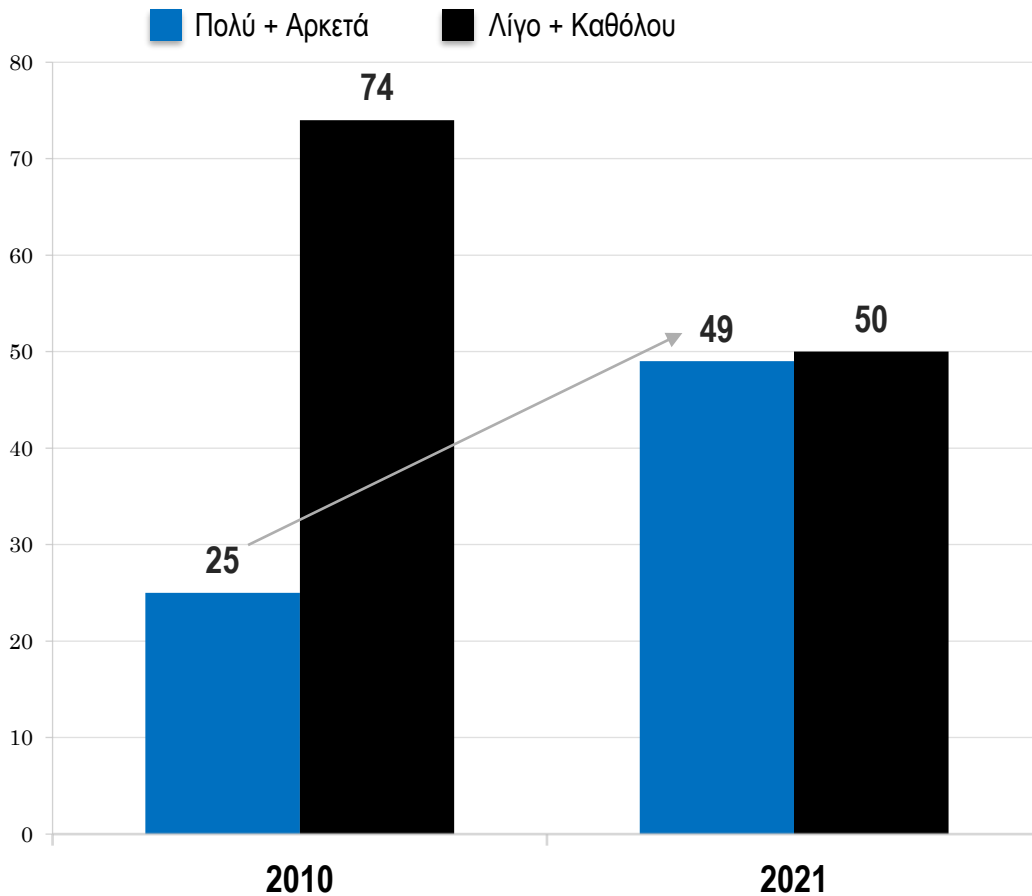
Ποια από τις παρακάτω λέξεις εκφράζει καλύτερα την ψυχολογία σας αυτήν την εποχή;



Σημαντικά πιο αισιόδοξοι για το μέλλον τους σε σύγκριση με το 2010 / Καλύτερα εκτιμά ότι θα ζει σε 10 χρόνια από σήμερα το 60% των ερωτώμενων

ΔΕΙΚΤΗΣ ΑΙΣΙΟΔΟΞΙΑΣ

Γενικά μιλώντας, πόσο αισιόδοξος-η είστε για το μέλλον σας;




Η ΕΝΝΟΙΑ ΤΗΣ ΛΕΞΗΣ «ΜΕΛΛΟΝ»

«Μέλλον» για εσάς προσωπικά σημαίνει...:


Κίνδυνος να χάσουμε
κι αυτά που έχουμε

Δυνατότητα να κάνουμε νέα πράγματα



Η ΖΩΗ ΤΟΥΣ ΣΕ 10 ΧΡΟΝΙΑ

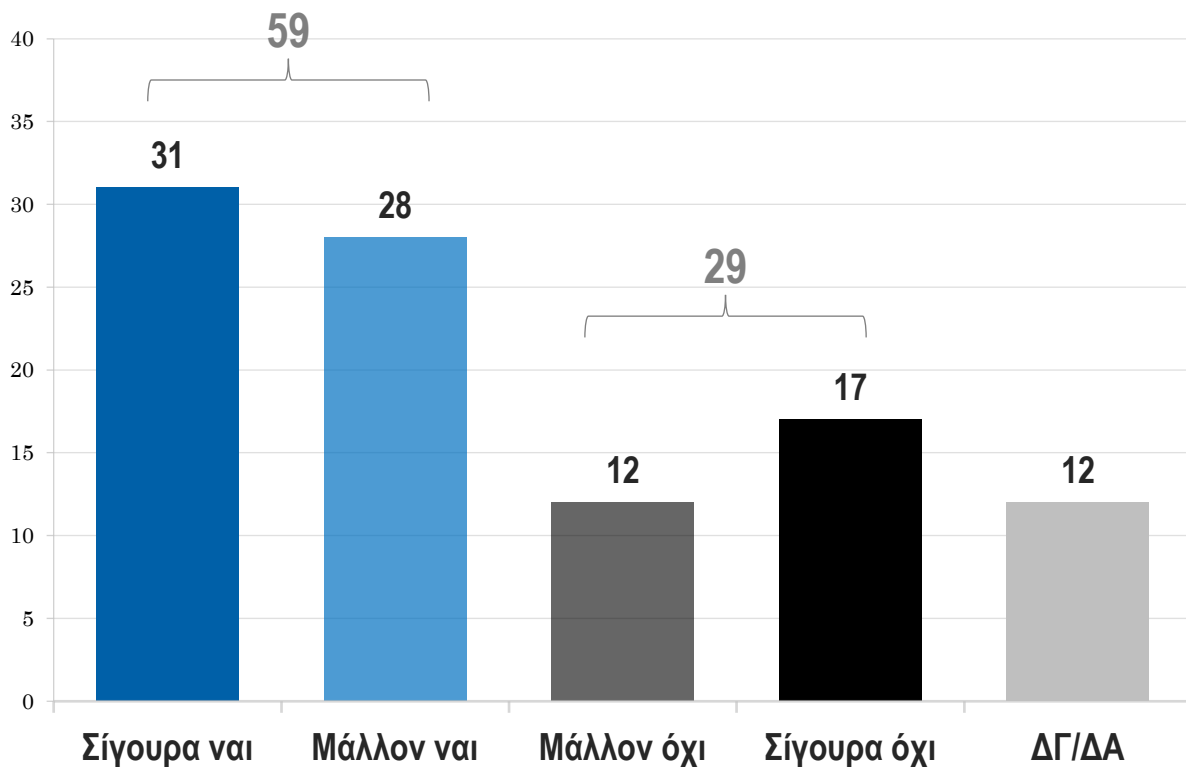
Πώς πιστεύετε ότι θα ζείτε σε δέκα χρόνια από σήμερα;



Πρωτοβουλίες για τους νέους έχουν αποδοχή / 6 στους 10 συμφωνούν με την καθιέρωση συνεδρίασης για τους νέους στη Βουλή κάθε 17^η Νοεμβρίου – 5 στους 10 θα μετακόμιζαν στις γειτονιές του κέντρου της Αθήνας εάν υπήρχε οικονομικό κίνητρο

Η 17η ΝΟΕΜΒΡΙΟΥ ΗΜΕΡΑ ΣΥΝΕΔΡΙΑΣΗΣ ΤΗΣ ΒΟΥΛΗΣ ΜΕ ΘΕΜΑ ΤΟΥΣ ΝΕΟΥΣ

Η επέτειος του Πολυτεχνείου έχει καθιερωθεί με νόμο ως η γιορτή των νέων. Θα θέλατε – παράλληλα με τις ετήσιες εορταστικές εκδηλώσεις – να καθιερωθεί η 17η Νοεμβρίου ως ημέρα συνεδρίασης του Κοινοβουλίου με θέμα το μέλλον των νέων ανθρώπων της χώρας μας;



ΕΠΙΔΟΤΗΣΗ ΚΑΤΟΙΚΙΑΣ ΣΤΙΣ ΓΕΙΤΟΝΙΕΣ ΤΟΥ ΚΕΝΤΡΟΥ ΤΗΣ ΑΘΗΝΑΣ

Σε μια προσπάθεια αναβάθμισης του ιστορικού κέντρου της Αθήνας, έχει προταθεί η επιδότηση κατοικίας για τα νέα ζευγάρια (π.χ. επιδότηση ενοικίου, φορολογικά κίνητρα, δανειακές διευκολύνσεις) προκειμένου να κατοικήσουν στο ιστορικό κέντρο. Εσείς προσωπικά, θα εξετάζατε το ενδεχόμενο μετεγκατάστασης εάν υπήρχε το οικονομικό κίνητρο;

