

Encuesta

Plaza Pública

TERCERA SEMANA DE SEPTIEMBRE



Metodología

_Técnica

Encuestas Telefónicas aplicadas a través de sistema Cati a celulares de prepago y postpago.

_Universo

Hombres y mujeres de 18 años o más, habitantes en las 16 regiones del país.

_Muestreo

Muestreo probabilístico con selección aleatoria de individuo y estratificado previamente por región.

_Muestra y cobertura semanal

705 casos. Margen de error de $\pm 3,7$ puntos porcentuales al 95% de confianza.

Se alcanzó una cobertura total de 175 comunas. El 90% de la muestra fue aplicada en población urbana y el 10% en población rural.

_Tasa de logro semanal

Para lograr los 705 casos efectivos se realizaron un total de 7.226 llamados, lo que representa una tasa de éxito del 9.8%.

_Ponderación

Los datos fueron ponderados a nivel de sujetos por zona, género y edad, obteniendo una muestra de representación nacional para el universo en estudio.

_Fecha de terreno

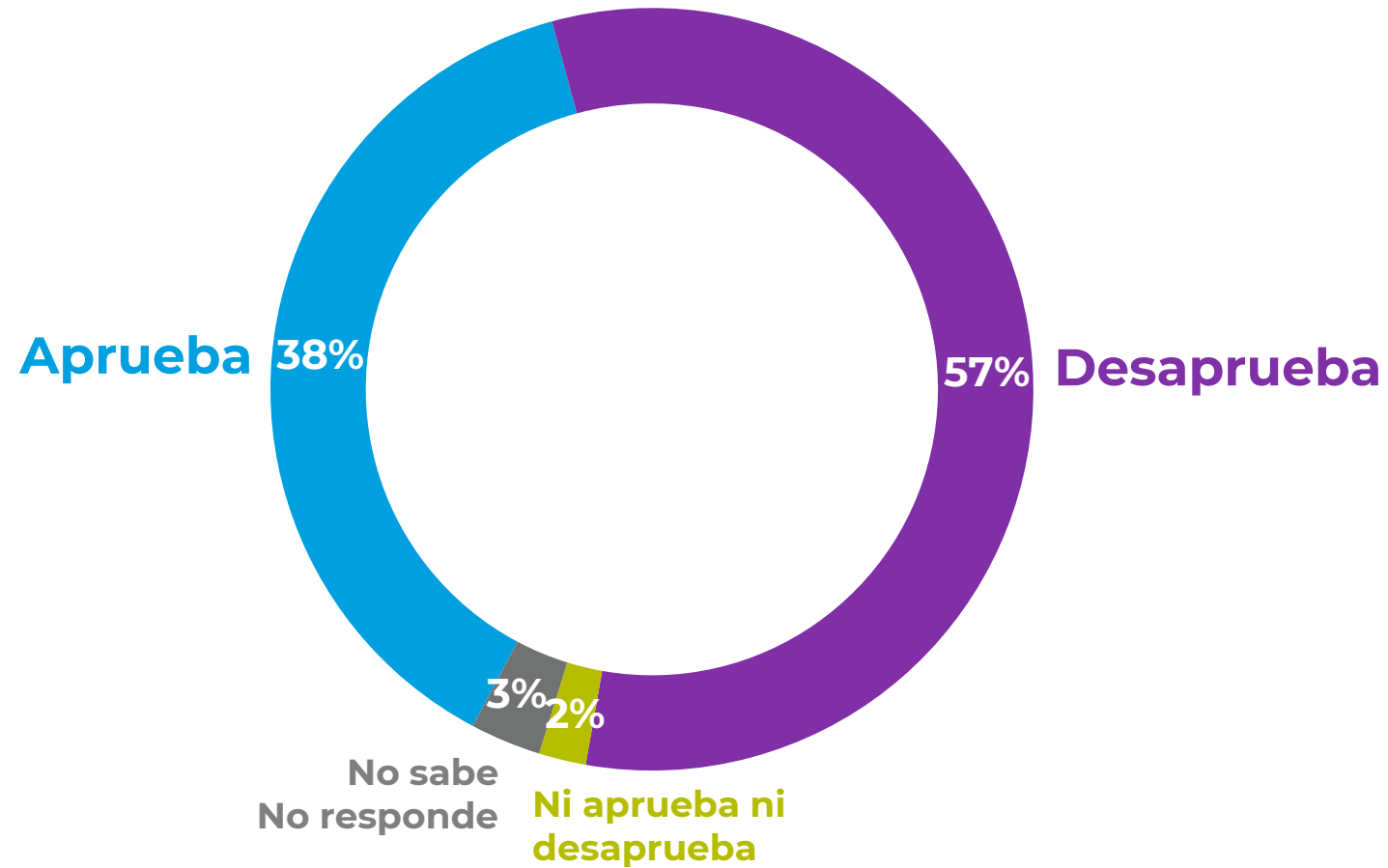
Martes 13 al jueves 15 de septiembre de 2022.



Presidente Gabriel Boric

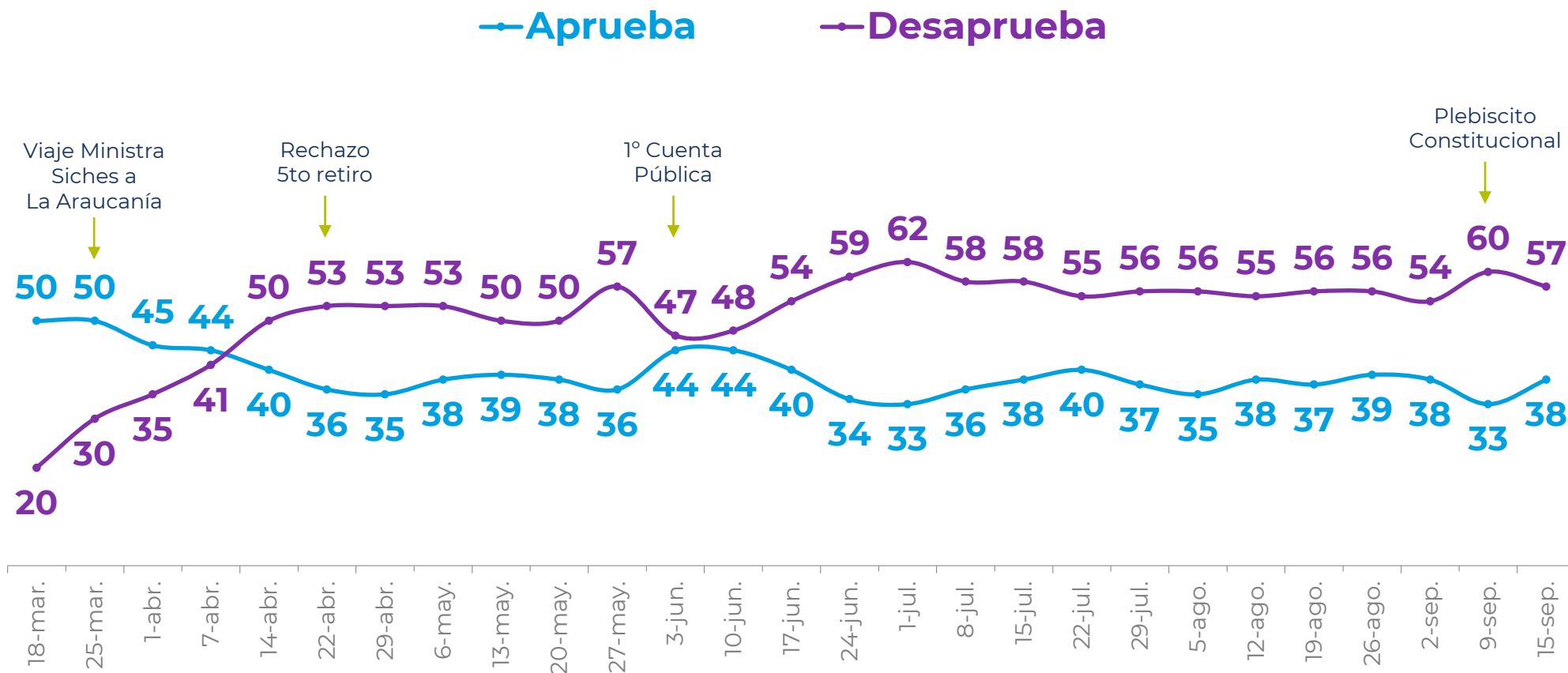
Aprobación Presidencial

Independiente de su posición política, ¿Usted aprueba o desaprueba la forma como **Gabriel Boric** está conduciendo su gobierno? %



Aprobación Presidencial

Independiente de su posición política, ¿Usted aprueba o desaprueba la forma como **Gabriel Boric** está conduciendo su gobierno? %



*Se omiten categorías “No aprueba ni desaprueba” y “No sabe, no responde”.

Histórico. Aprobación Presidencial



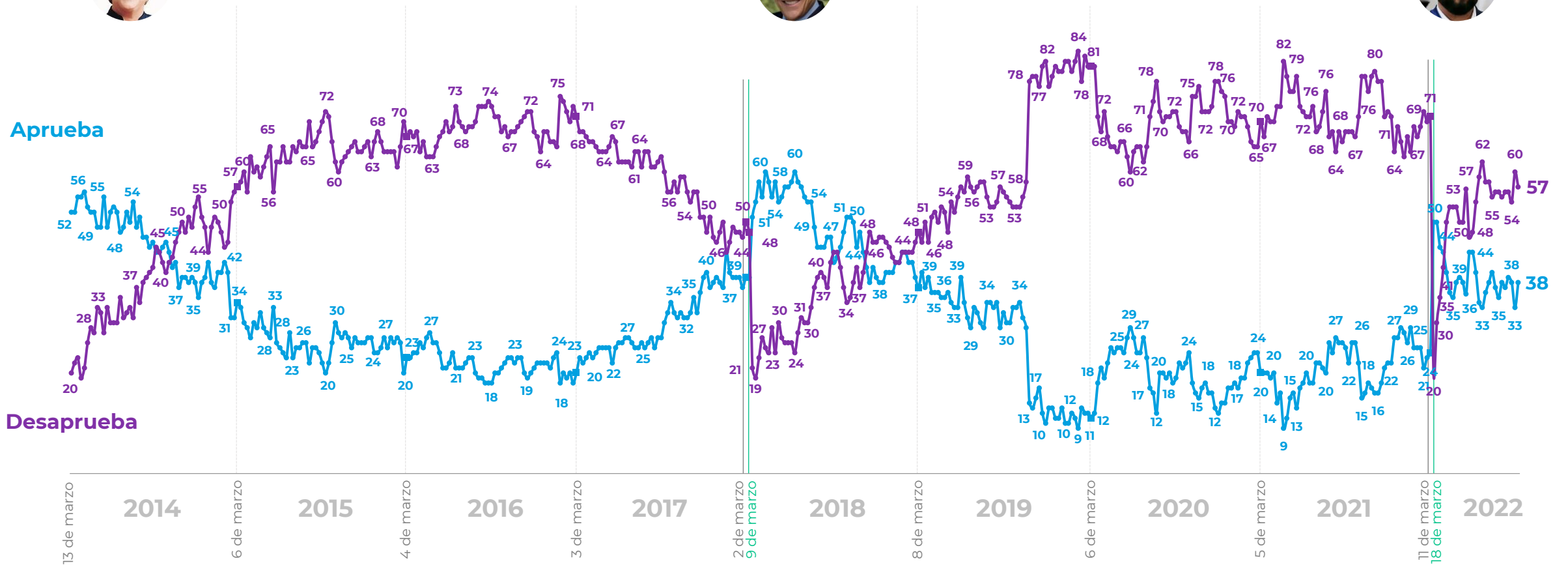
Michelle
Bachelet



Sebastián
Piñera



Gabriel
Boric



*Se omiten categorías “No aprueba ni desaprueba” y “No sabe, no responde”.

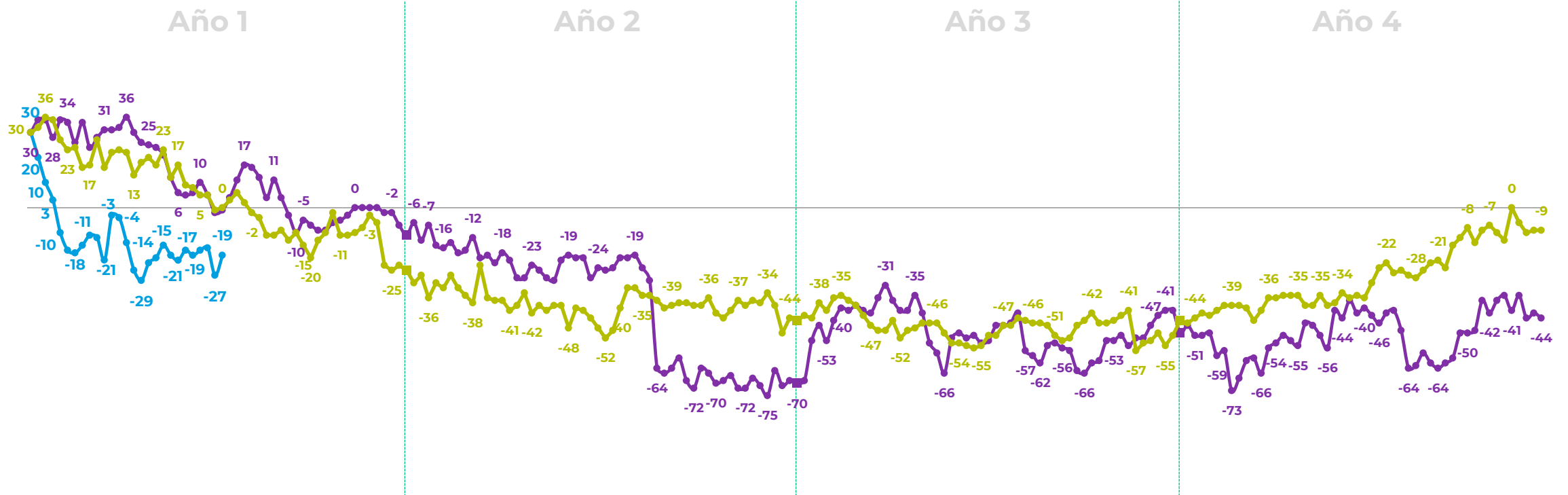
Neto de Aprobación Presidencial

(% aprobadores – desaprobadores)

— Neto aprobación
Gabriel Boric

— Neto aprobación
Sebastián Piñera

— Neto aprobación
Michelle Bachelet



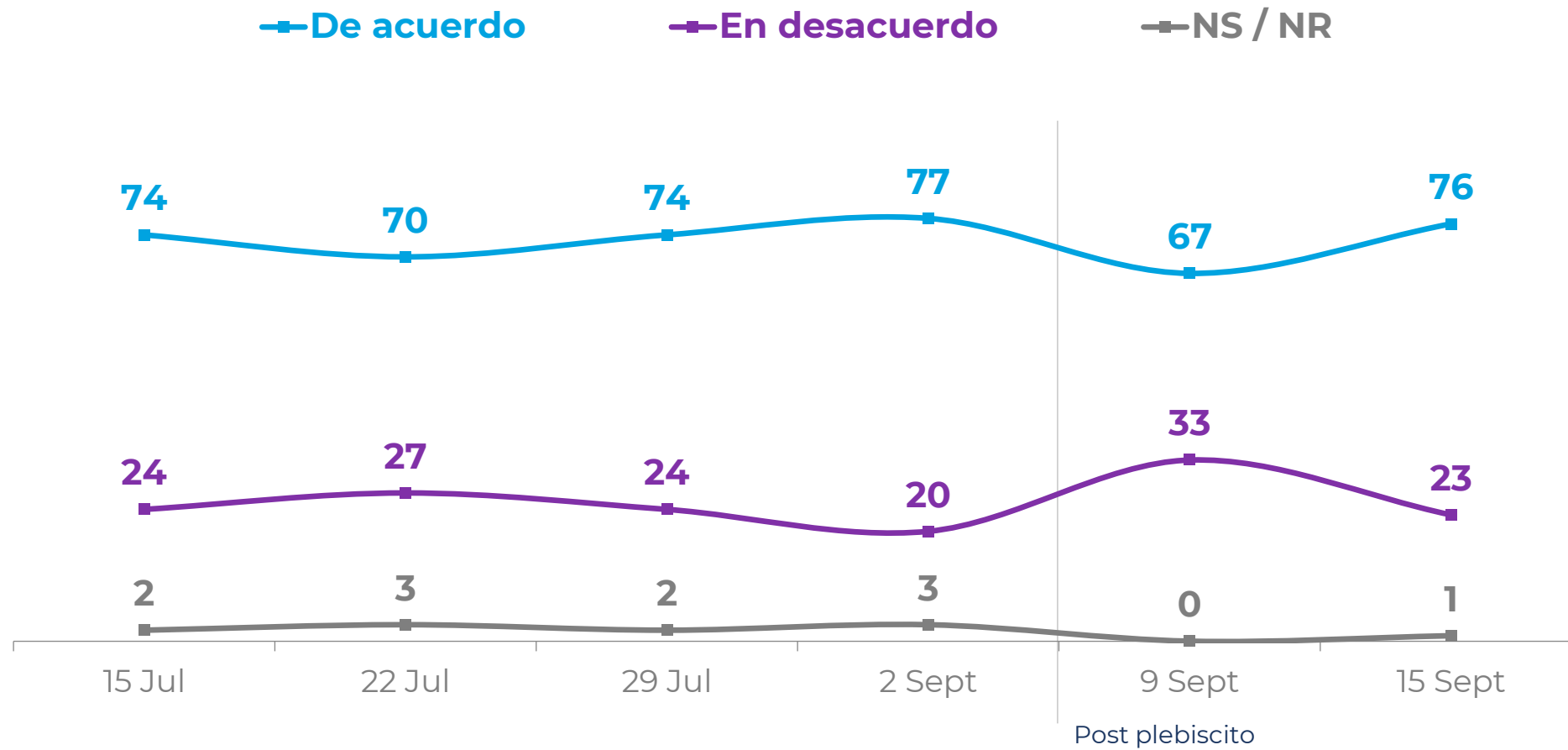
*Diferencia entre aprobadores y desaprobadores.



Post plebiscito

Acuerdo con nuevo proceso Constituyente

¿Usted está de acuerdo o en desacuerdo con que se inicie un nuevo proceso para que Chile tenga una nueva Constitución? %

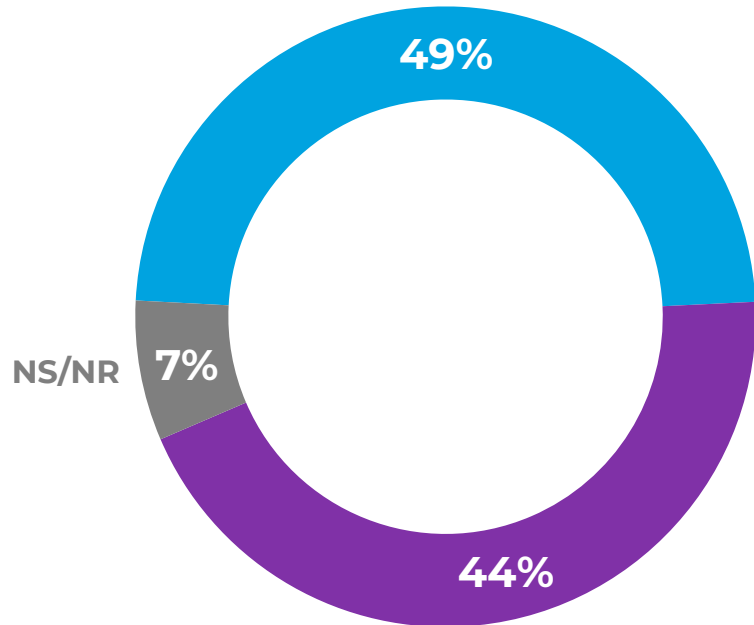


* Antes del 9 de sept., pregunta era antecedida por la condición "Si ganara el rechazo...".

Nuevo plebiscito o partir desde plebiscito de entrada

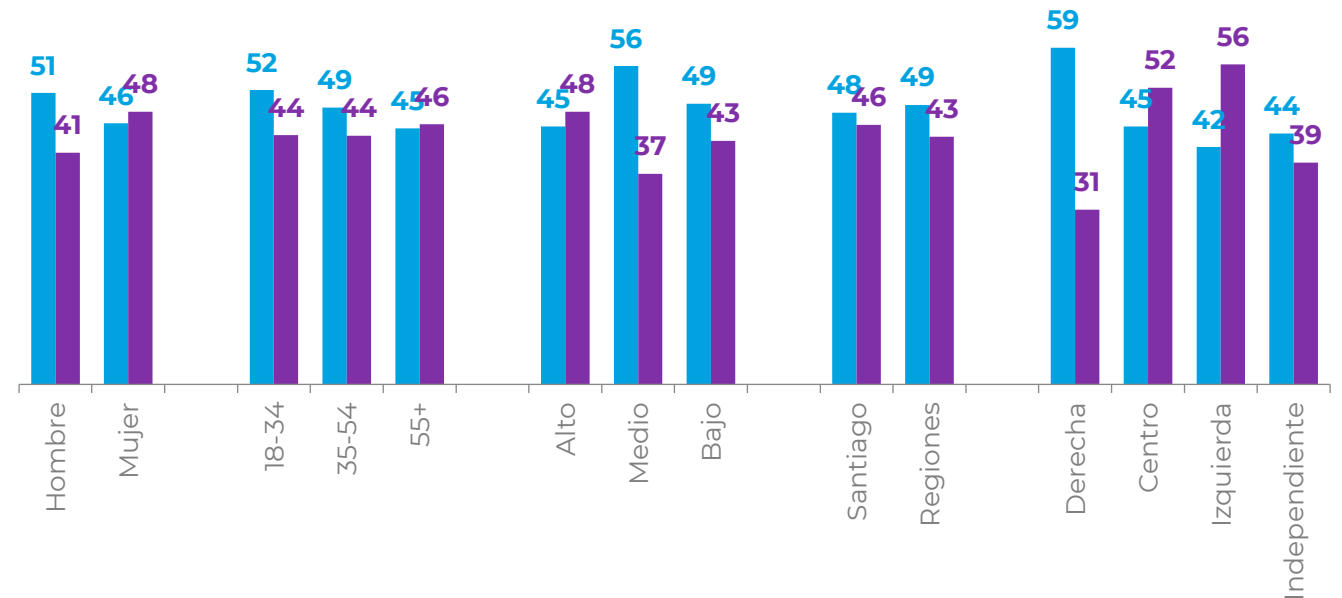
¿Usted cree que un nuevo proceso constituyente debiese definirse a través de...? %

Un plebiscito de entrada que defina si hay que reformar la actual constitución o hacer una nueva



Un gran acuerdo político para tener una nueva convención constituyente respetando el 80% del plebiscito de entrada original

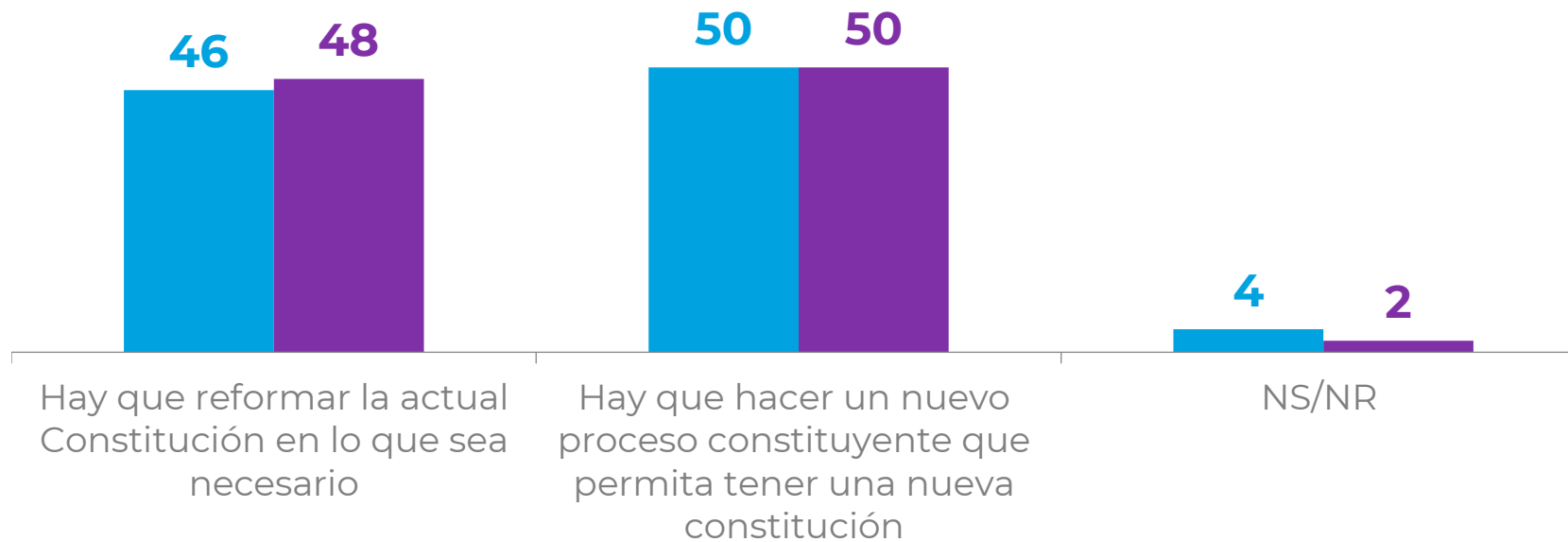
■ Nuevo Plebiscito ■ Acuerdo político según plebiscito de entrada



Reformar la actual constitución o nueva propuesta

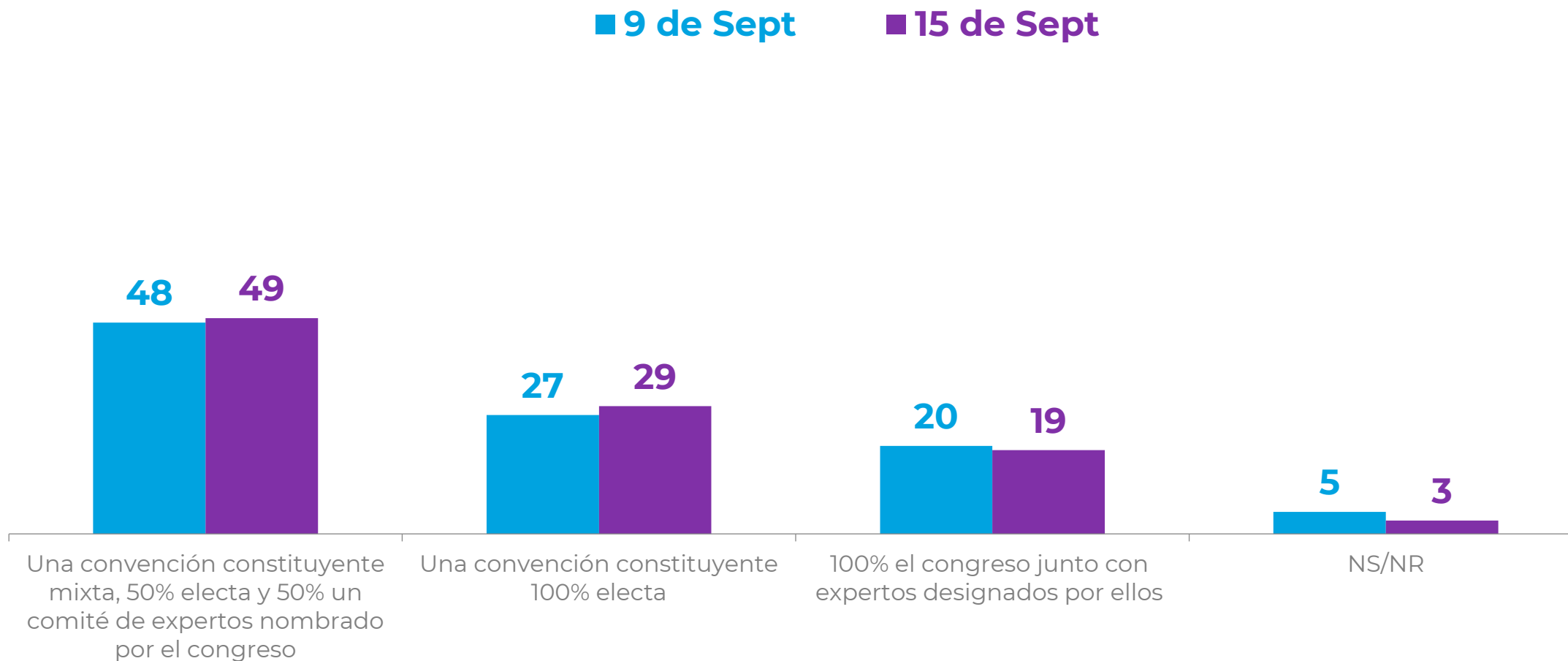
Después del resultado del plebiscito ¿Usted cree que...? %

■ 9 de Sept ■ 15 de Sept



Mejor mecanismo para nuevo proceso

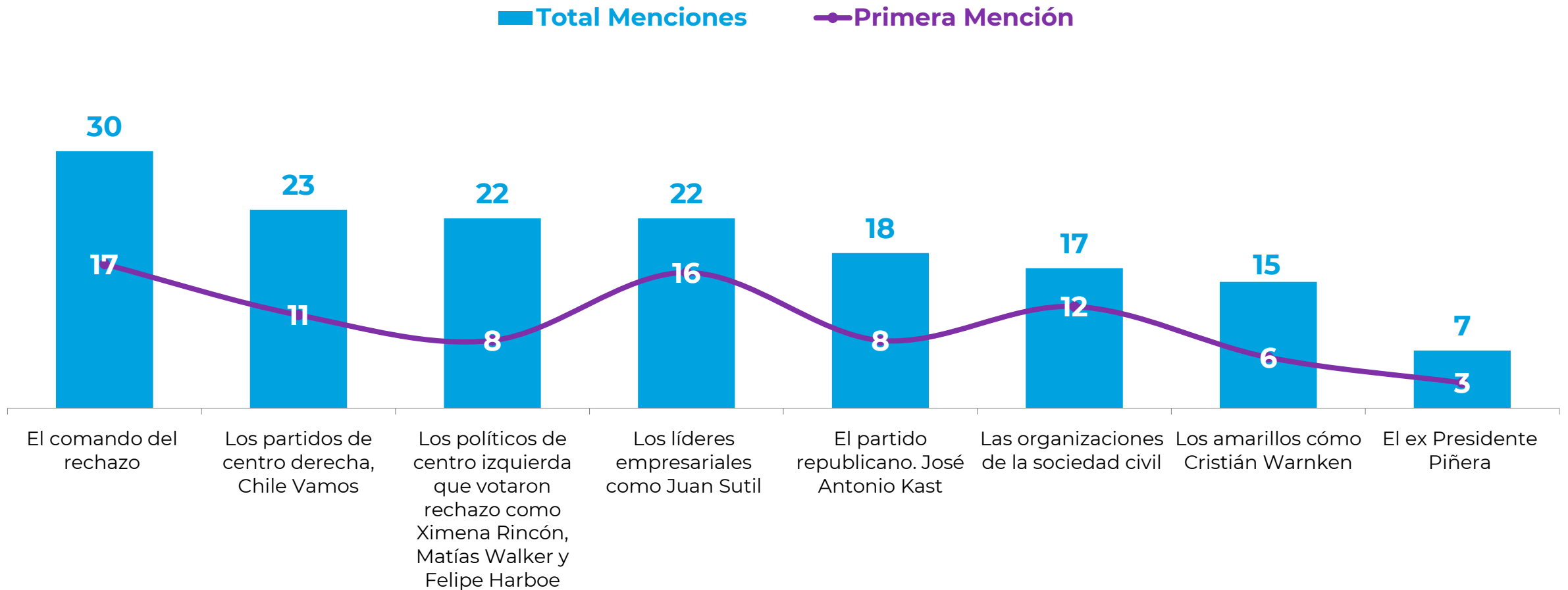
¿Cuál de los siguientes mecanismos cree que sería el mejor para un nuevo proceso que permita que Chile tenga una nueva constitución? %



Principales ganadores tras el plebiscito

¿Quién cree usted que fue el gran ganador después del resultado del plebiscito?

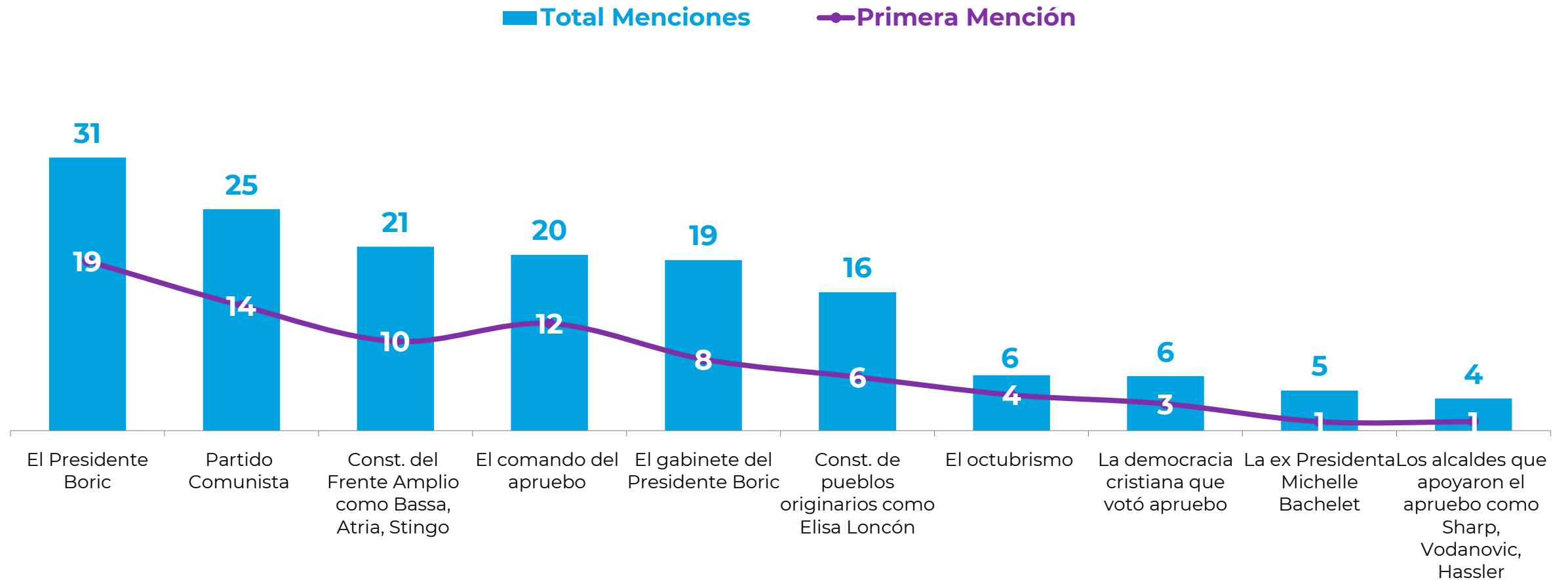
% Alternativas dadas. Respuesta múltiple.



Casos: 705. El 100% de la primera mención se completa con la alternativa "NS/NR".

Principales perdedores tras el plebiscito

¿Quién cree usted que fue el gran perdedor después del resultado del plebiscito?
% Alternativas dadas. Respuesta múltiple.

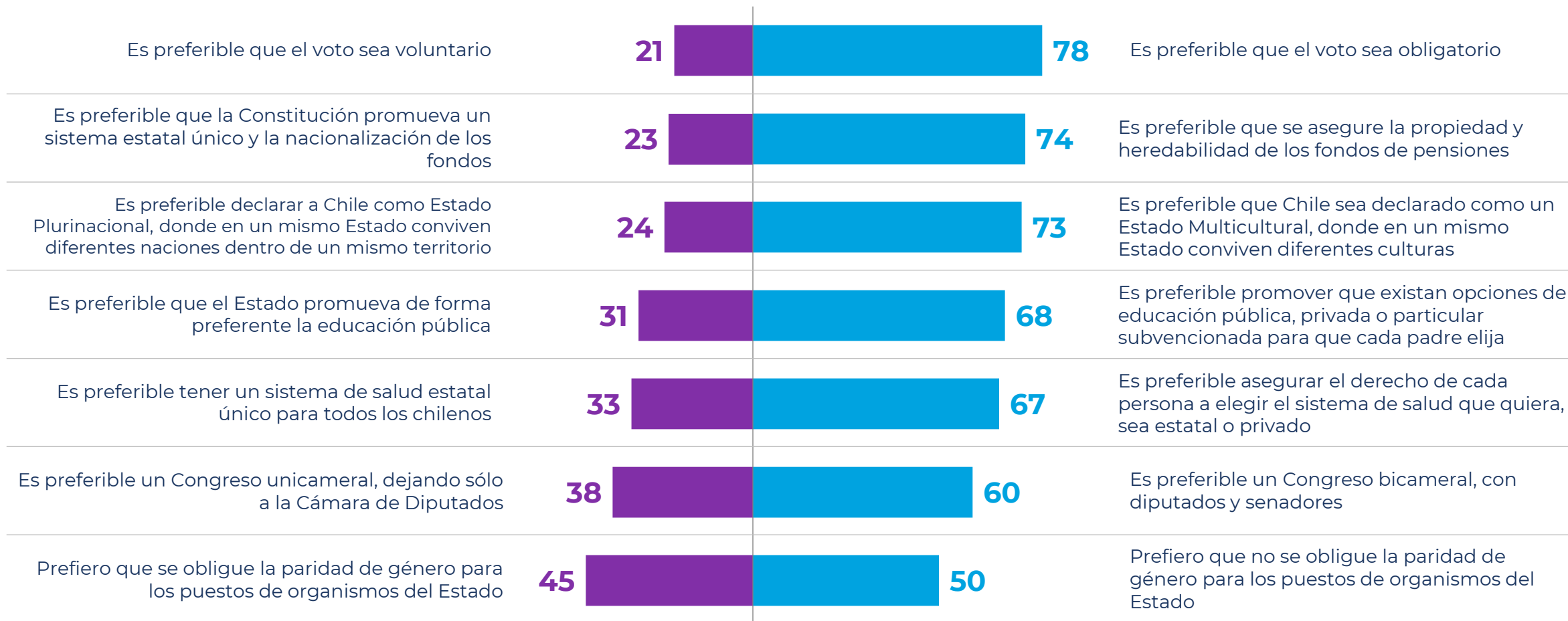


Casos: 705. El 100% de la primera mención se completa con la alternativa "NS/NR".

Contenidos de una nueva constitución

Pensando en una nueva constitución, ¿Con cuáles de estas frases está más de acuerdo...?

Alternativas dadas. %



Casos: 705. El 100% de cada atributo se completa con la alternativa "NS / NR".

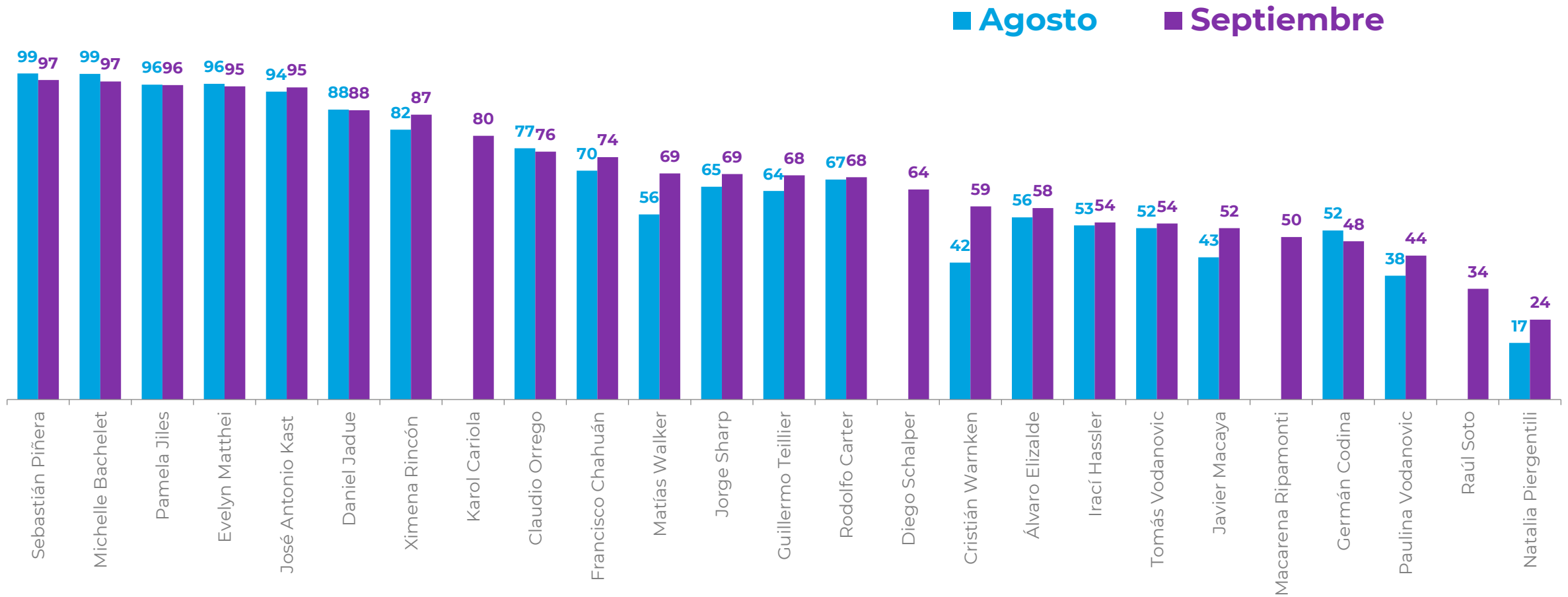


Figuras políticas

Conocimiento de Figuras políticas

¿Usted conoce o ha oído hablar de...?

% Que sí conoce



Conocimiento de Figuras políticas

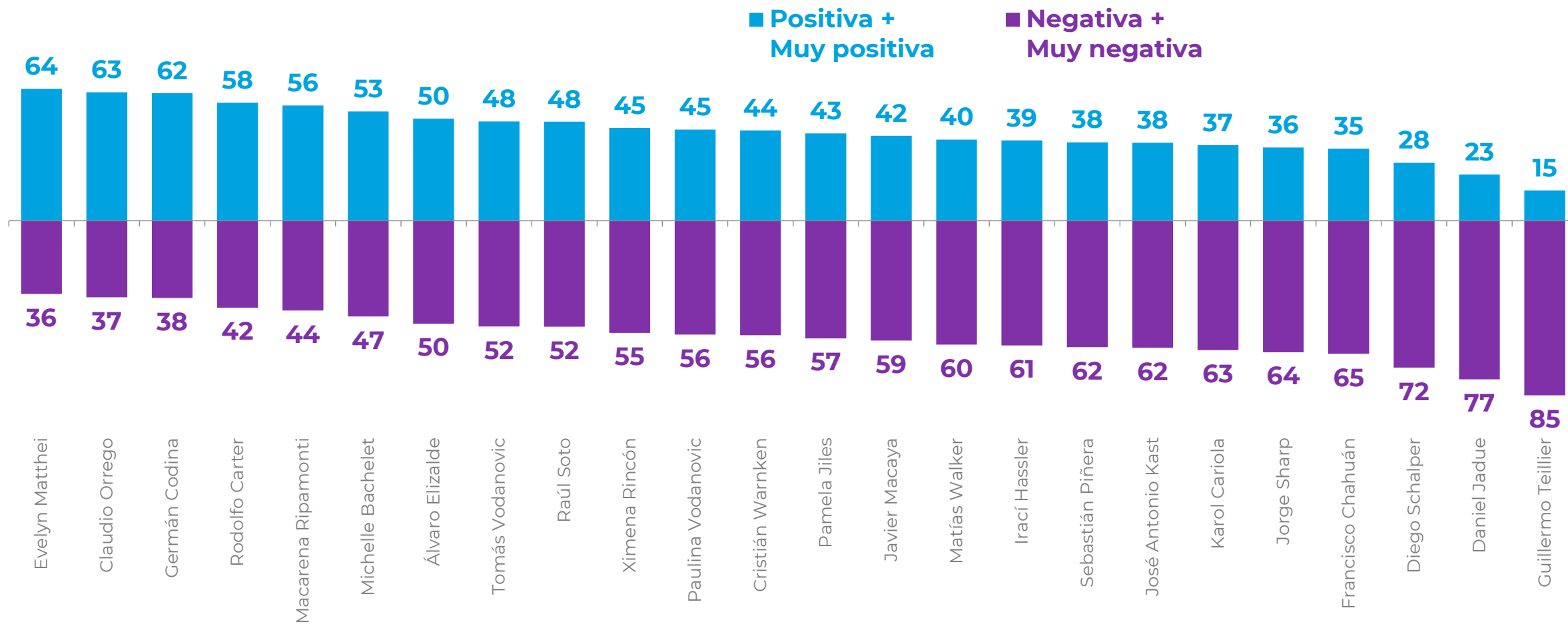
¿Usted conoce o ha oído hablar de...?

% Que sí conoce

	Pro m 2018	Prom 2019	2020												2021							2022													
			Ene	Feb	Mar	Abr	May	Jun	Jul	Ago	Sept	Oct	Nov	Dic	Ene	Feb	Mar	Abr	May	Jun	Jul	Abr	May	Jun	Jul	Ago	Sept								
S. Piñera																										100	99	98	100	99	97				
M. Bachelet	99	98	97	96	98	97	95	97	97	98	97	98	97	97	96	96	97	95								99	98	97		99	97				
P. Jiles		87								86	86	89	89	92	90	89	89	91	94	93	89	95	92	92	97	96	96								
E. Matthei	95	92	93	90		92	89	90	86	90	91	91	89	92	93	89	87	90	92	92		94	91	90	97	96	95								
J. A. Kast	84	81	85	83	81	84	79	77	78	82	81	82	81	83	82	77	79	78	82	81	80	92	91	90	94	94	95								
D. Jadue	63	65	70	71	69	69	68	62	67	73	74	77	76	77	78	73	75	79	77	83	85	86	85	81	87	88	88								
X. Rincón	74	71	72	75		70	67	69	65	75	70	72	73	76	70	71	71	73	75	77		78	75	72	81	82	87							↑	
K. Cariola																						73	69	69			80								
C. Orrego		61														59							71	69	76	77	76								
F. Chahuán															67							66	66	62		70	74								
M. Walker													56												59	56	69							↑	
J. Sharp	57	59	67	68	66	64	61	63	59	66	65	68				56					62	60	58	54	60	65	69								
G. Teillier		57			57																					64	68								
R. Carter		41				34	51	51	55	59	60	60	59	59	57	52							53	57	59	63	67	68							
D. Shalper					36																						64								
C. Warnken																										43	42	59							↑
A. Elizalde	47	50			53	50																54	56	48	57	56	58								
I. Hassler																						43	45	43	51	53	54								
T. Vodanovic																						43	41	46	51	52	54								
J. Macaya																						41	43	40		43	52							↑	
M. Ripamonti																						44	44	40			50								
G. Codina		27				37	37	42	41	44	41	47	49	44	39	34							44	45	46	52	48								
P. Vodanovic																										38	44							↑	
R. Soto																							25				34								
N. Piergentili																										17	24							↑	

Imagen de Figuras políticas

Independiente de su posición política, ¿Ud. tiene una imagen muy positiva, positiva, negativa, muy negativa de...? %

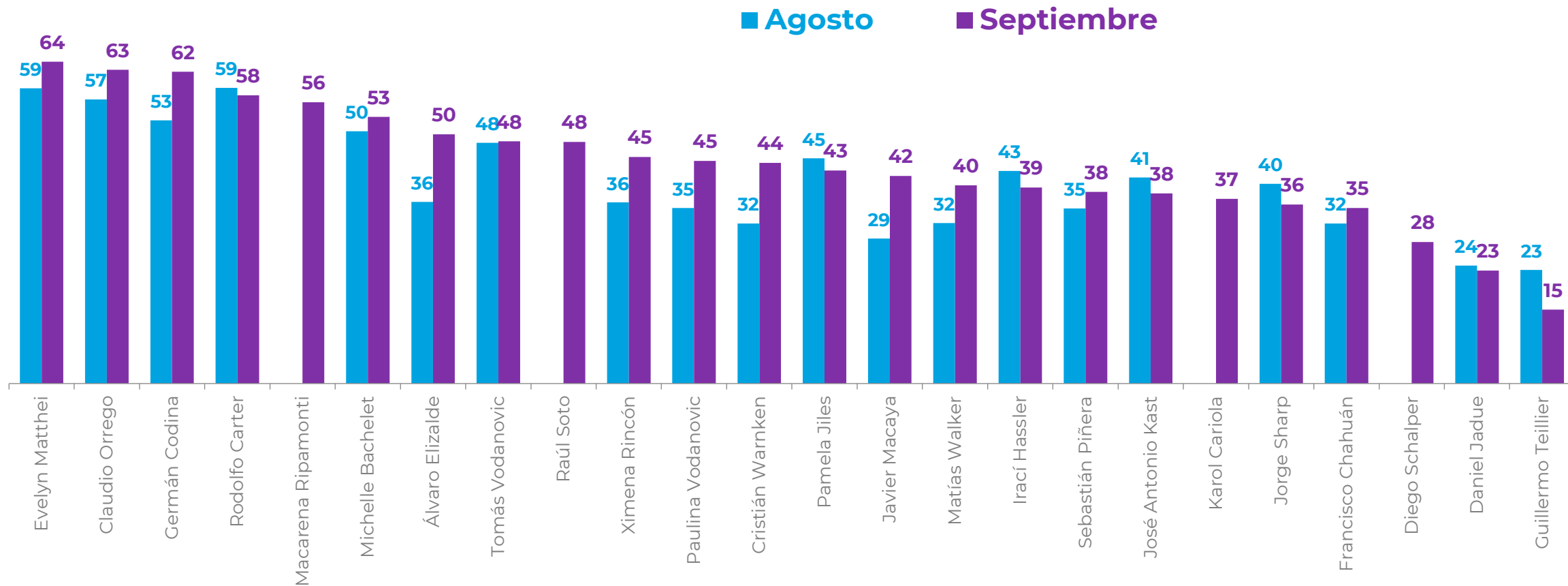


Casos: En base a conocimiento de cada personaje político. Se grafican personajes con 30% o más de conocimiento. El 100% de cada personaje se completa con las categorías "Ni positiva ni negativa" y "No sabe, no responde".

Imagen de Figuras políticas

Independiente de su posición política, ¿Ud. tiene una imagen muy positiva, positiva, negativa, muy negativa de...?

% Positiva o Muy positiva



Casos: En base a conocimiento de cada personaje político. Se grafican personajes con 30% o más de conocimiento.

Imagen de Figuras políticas

Independiente de su posición política, ¿Ud. tiene una imagen muy positiva, positiva, negativa, muy negativa de...?

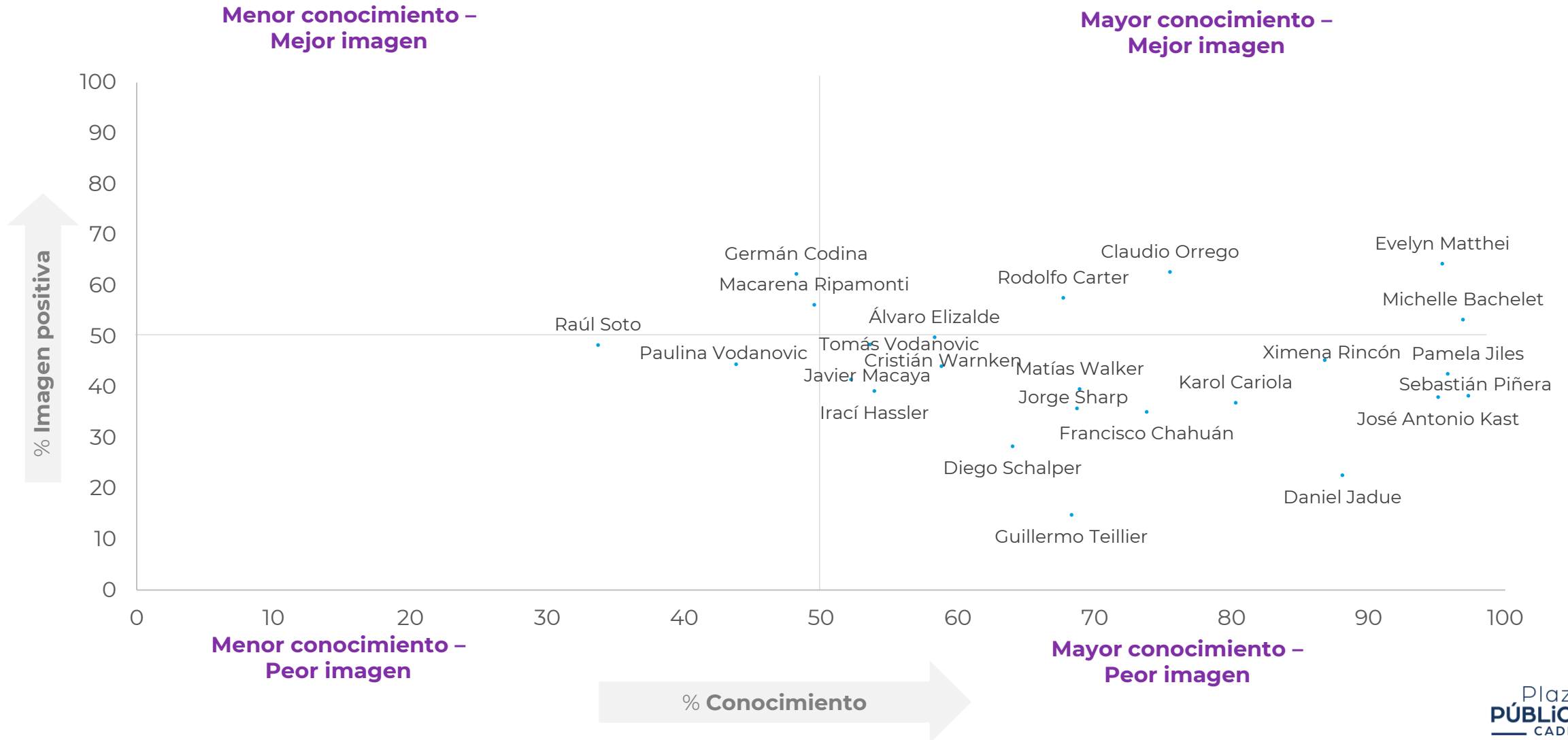
% Positiva o Muy positiva

	Prom 2018	Prom 2019	2020												2021						2022								
			Ene	Feb	Mar	Abr	May	Jun	Jul	Ago	Sept	Oct	Nov	Dic	Ene	Feb	Mar	Abr	May	Jun	Jul	Abr	May	Jun	Jul	Ago		Sept	
E. Matthei	55	50	41	38		48	48	53	45	50	48	54	48	47	50	51	54	45	45	47		58	61	61	54	59	64	↑	
C. Orrego																40							58	61	62	57	63	↑	
G. Codina								57	57	52	57	52	47	54									52	54	57	53	62	↑	
R. Carter							51	52	57	56	55	51	46	50	50	48							47	54	54	59	59	58	
M. Ripamonti																							49	48	42			56	
M. Bachelet	44	48	40	36	40	38	41	42	47	43	45	44	43	42	43	44	42	43				55	53	57	56	50	53		
A. Elizalde	37	27			28	32																35	38	38	39	36	50	↑	
T. Vodanovic																							49	48	45	49	48	48	
R. Soto																											48		
X. Rincón	45	40	33	30		38	36	37	42	41	47	47	39	43	38	43	38	40	39	38		35	41	36	39	36	45	↑	
P. Vodanovic																											45		
C. Warnker																									36	31	44	↑	
P. Jiles		38								50	53	59	65	61	58	57	54	58	53	43	41	49	49	53	50	45	43		
J. Macaya																						30	28	29		29	42	↑	
M. Walker													30												36	32	40	↑	
I. Hassler																							37	35	37	41	43	39	
S. Piñera																							30	34	36	39	35	38	
J. A. Kast	37	34	25	26	23	29	26	28	27	24	27	28	23	25	27	26	29	26	22	25	28	43	44	39	42	41	38		
K. Cariola																							40	37	41	41		37	
J. Sharp	53	48	44	40	38	41	45	43	47	42	46	44				36					38	37	38	37	39	40	36		
F. Chahuán															35								37	36	33		32	35	
D. Schalper																												28	
D. Jadue	40	40	37	33	37	37	41	42	47	45	47	47	43	47	39	42	38	37	39	42	28	30	23	26	30	24	23		
G. Teillier		17			21																						23	15	↓

Casos: En base a conocimiento de cada personaje político.

Conocimiento e Imagen de Personajes políticos

Septiembre 2022





Economía y sociedad

Evaluación del País

Pensando en todos los aspectos políticos, económicos y sociales, ¿Ud. cree que el país va por un buen camino o por un mal camino? %



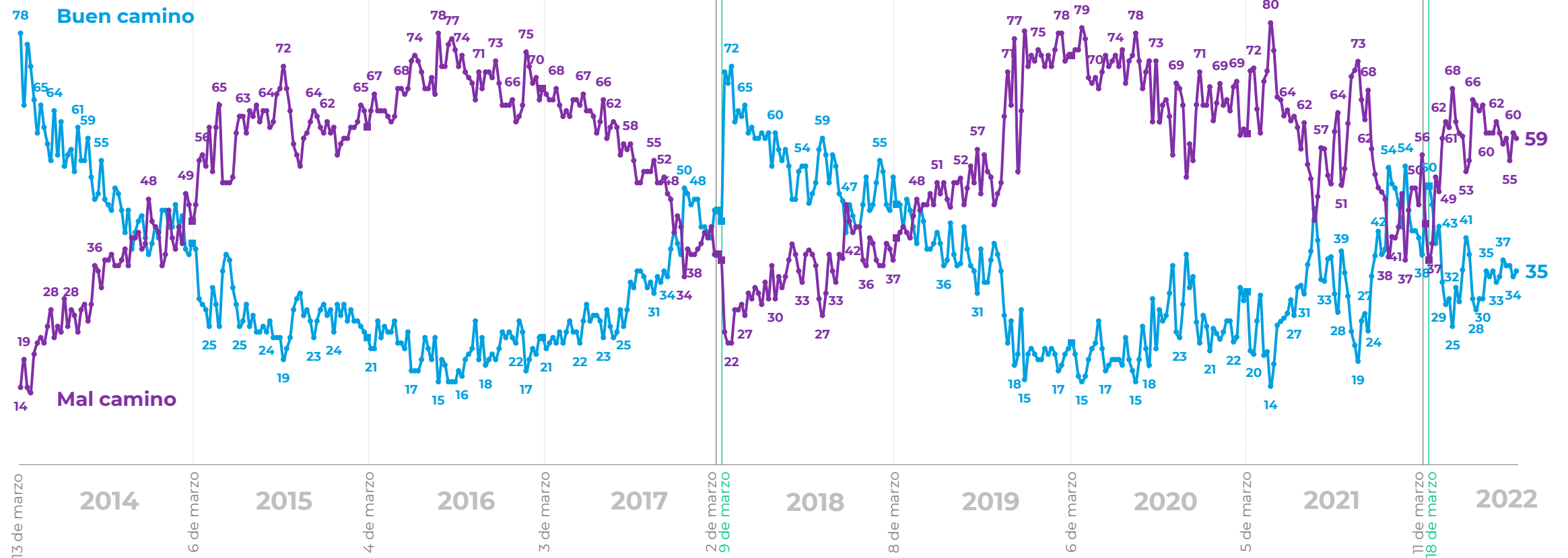
Michelle Bachelet



Sebastián Piñera



Gabriel Boric



*La diferencia para completar 100% corresponde a las respuestas "Ni por el bueno ni por el malo" y "No sabe, no responde"

Percepción de progreso económico

¿Ud. cree que en el momento actual la economía chilena está: progresando, estancada o en retroceso? %



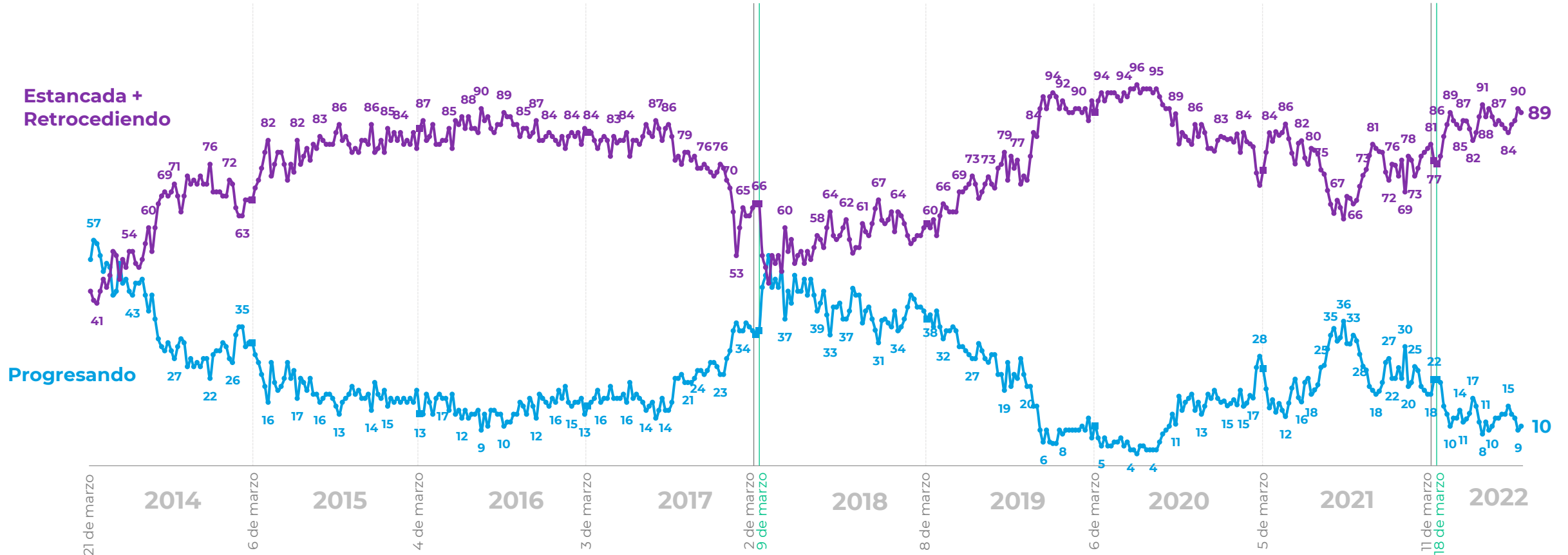
Michelle Bachelet



Sebastián Piñera



Gabriel Boric



*La diferencia para completar 100% corresponde a la respuesta "No sabe, no responde"

Expectativas futuro del país

En general, ¿Cómo se siente usted acerca del futuro del país? %



Michelle Bachelet

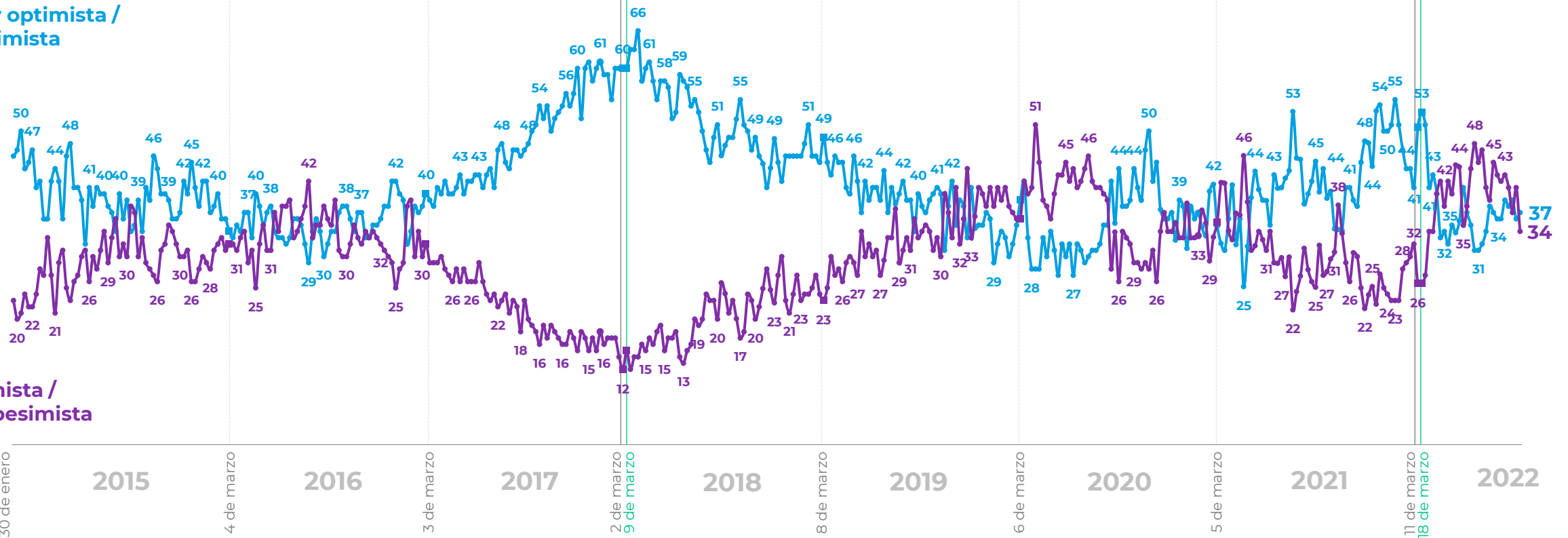


Sebastián Piñera



Gabriel Boric

Muy optimista / Optimista



Pesimista / Muy pesimista

*La diferencia para completar 100% corresponde a las respuestas "Ni optimista ni pesimista" y "No sabe, no responde"

Evaluación económica personal y familiar

¿Cómo calificaría usted la situación económica actual de usted y su familia? %



Michelle Bachelet

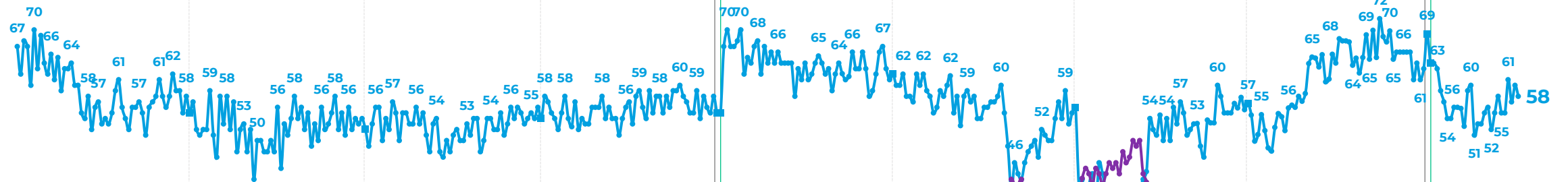


Sebastián Piñera

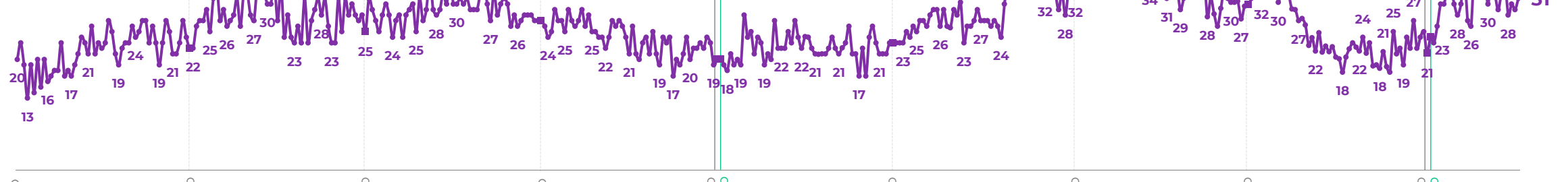


Gabriel Boric

Muy buena / Buena



Mala / Muy mala

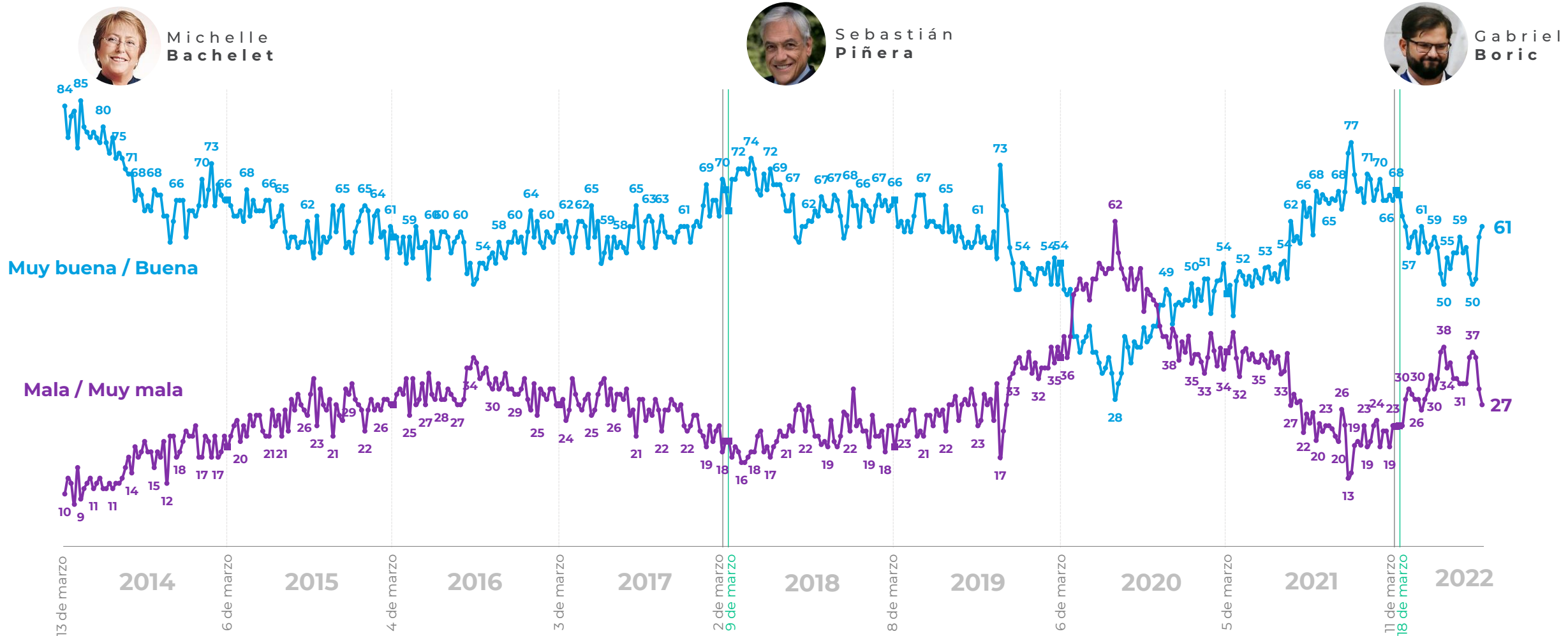


13 de marzo 2014 6 de marzo 2015 4 de marzo 2016 3 de marzo 2017 2 de marzo 9 de marzo 2018 8 de marzo 2019 6 de marzo 2020 5 de marzo 2021 11 de marzo 18 de marzo 2022

*La diferencia para completar 100% corresponde a las respuestas "Ni buena ni mala" y "No sabe, no responde"

Percepción económica de las empresas

¿Cómo calificaría usted la situación económica actual de las empresas? %



*La diferencia para completar 100% corresponde a las respuestas "Ni buena ni mala" y "No sabe, no responde"

Expectativas de empleo

¿Cómo calificaría usted la situación actual del empleo en el país? %



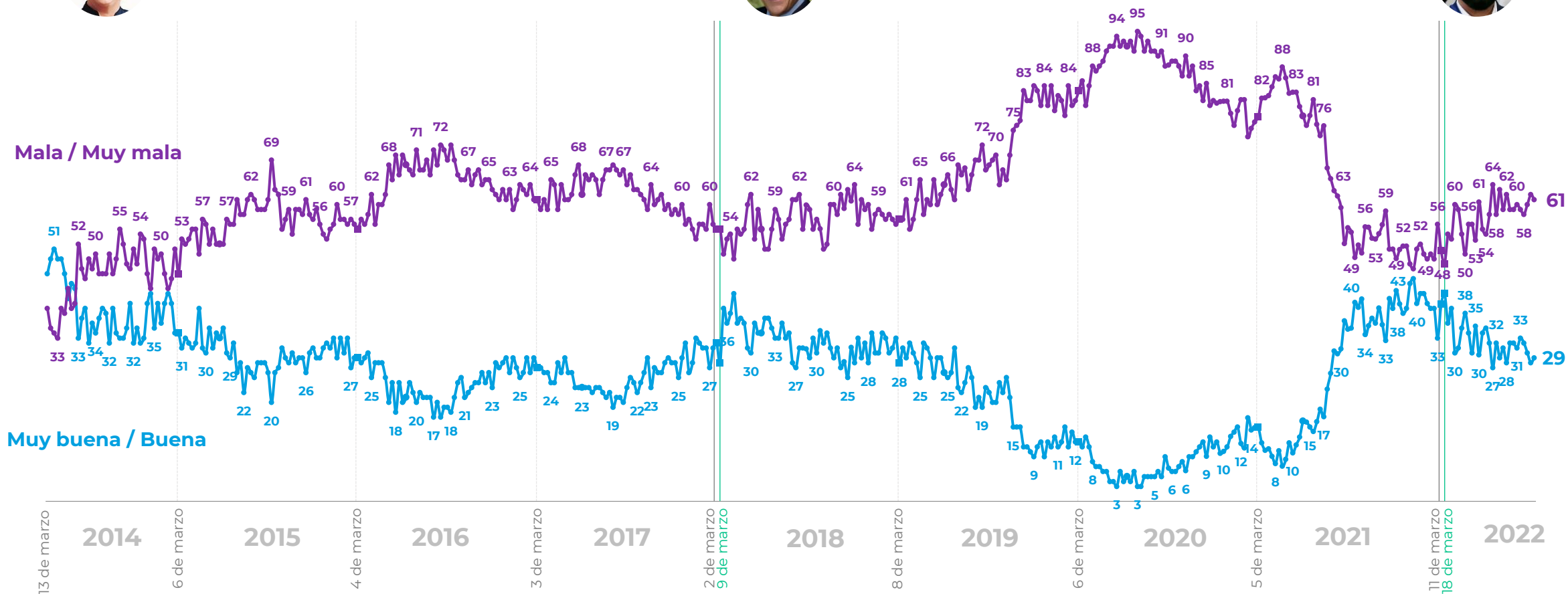
Michelle Bachelet



Sebastián Piñera



Gabriel Boric



*La diferencia para completar 100% corresponde a las respuestas "Ni buena ni mala" y "No sabe, no responde"

Expectativas de consumo

¿Cómo calificaría usted la situación económica de los consumidores para poder comprar bienes y servicios? %



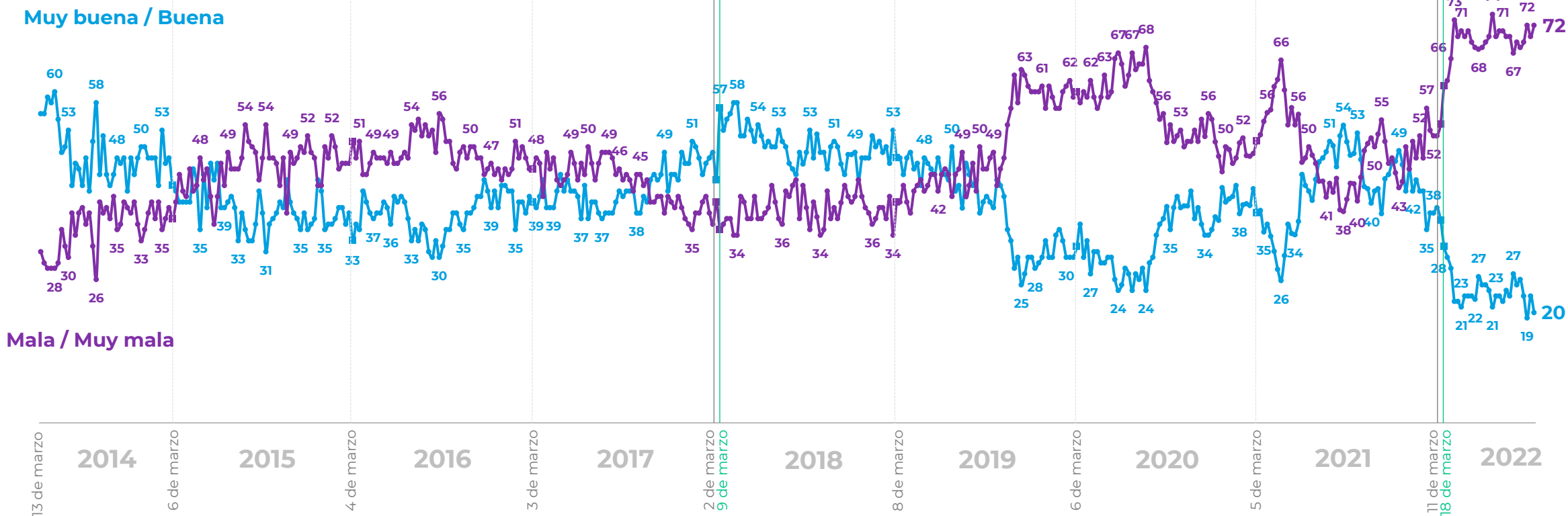
Michelle Bachelet



Sebastián Piñera



Gabriel Boric



*La diferencia para completar 100% corresponde a las respuestas "Ni buena ni mala" y "No sabe, no responde"



Nueva de Lyon 145 Piso 2,
Providencia Santiago, Chile.
cadem@cadem.cl
+562 2438 6500

www.cadem.cl