

# Sistema Estatal de Salud

## Anuario Estadístico 2017



---

Contenido



Gobierno del  
Estado de Sonora

Secretaría de  
Salud Pública

Lic. Claudia Artemiza Pavlovich Arellano  
**Gobernadora Constitucional del Estado de Sonora**

Dr. Gilberto Ungson Beltrán  
**Secretario de Salud Pública**

---

---

## Contenido



Gobierno del  
Estado de Sonora

Secretaría de  
Salud Pública

## Directorio de la Secretaría de Salud Pública

Dr. Gilberto Ungson Beltrán  
**Secretario de Salud Pública**

Dr. Luis Becerra Hurtado  
**Subsecretario de Servicios de Salud**

Dr. Gerardo Álvarez Hernández  
**Director General de Promoción a la Salud  
y Prevención de Enfermedades**

Dr. Ramiro Laguna Montiel  
**Director General de Servicios de Salud  
a la Persona**

Dra. Maria del Carmen Candia Plata  
**Directora General de Enseñanza  
y Calidad**

Dr. Joel Alberto Badell Luzardo  
**Director General de Hospitales**

Dr. Félix Hilario Higuera Romero  
**Director General del Servicio Estatal de  
Salud Mental y Adicciones**

Ing. Javier Rios Montaña  
**Subsecretario de Administración y Finanzas**

Lic. Miguel Angel Partida Ruiz  
**Director General de Administración**

L.C.P. Dennia Lourdes García Biebrich  
**Directora General de Planeación y Desarrollo**

Lic. Isela Montes de Oca Tapia  
**Directora General de Asistencia Social**

Dr. Filiberto Pérez Duarte  
**Director General de Coordinación Sectorial**

## Participantes en la Edición

**Coordinadora General**  
L.C.P. Dennia Lourdes García Biebrich

**Coordinadora Técnica**  
Lic. Rocio del Pilar Ruiz Manríquez

**Integración y Análisis**  
Ing. José Luis Díaz Reyes

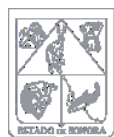
**Colaboradores del Sector**  
Dr. Zaulo Emmanuel Alcaraz Hernandez, IMSS  
C. José Rosendo Durán, ISSSTE  
Lic. Yesenia Viviana Domínguez Mendoza, ISSSTESON  
Cap.2 Lourdes González Delgadillo, SEDENA  
Tte. Yuli Andrade, SEMAR Guaymas  
Dra. Susana Salas, SEMAR Puerto Peñasco

**Apoyo Estadístico y Técnico**  
Lic. Graciela Castro Salazar  
Ing. Carolina Gamboa Moreno  
Ing. Mónica Isel Díaz Burrola  
Lic. Monserrat Sánchez Mendoza  
Ing. José Edrei Acuña García

---

---

## Contenido



Gobierno del  
Estado de Sonora

Secretaría de  
Salud Pública

## MENSAJE

De acuerdo con la gran importancia que tiene el acceso a la información, me complace presentar el Anuario Estadístico del Sistema Estatal de Salud, en su edición 2017, esperando sea de gran utilidad y apoyo para nuestras actividades que así lo requieran.

Hago extensivo un agradecimiento a quienes participaron en la realización de esta edición, sin duda, parte fundamental en la aportación y generación de información de calidad.

*Dr. Gilberto Ungson Beltrán*

## PRESENTACIÓN

La presente edición del Anuario Estadístico 2017, contiene información del ejercicio 2016 y tiene como objetivo brindar estadísticas del Sector Salud de nuestro Estado para la investigación, planificación y evaluación de los programas prioritarios.

Cuenta con seis capítulos sobre: Estadísticas Vitales, Recursos Materiales, Recursos Humanos, Cobertura Nominal, Servicios Preventivos y de Atención Médica, Daños a la Salud, así como una sección final de anexos en la que se presenta el listado de las unidades médicas de salud pública y privadas existentes en nuestro Estado.

---



# Contenido

- [PORTADA](#)
- [TITULARES](#)
- [DIRECTORIO](#)
- [MENSAJE Y PRESENTACIÓN](#)

## CAPÍTULO I

### ESTADÍSTICAS VITALES

#### [Gráfica](#)

- [1.1](#) Población total por edad y sexo, según JS, CML y Municipio
- [1.2](#) Densidad, natalidad y fecundidad

## CAPÍTULO II

### RECURSOS MATERIALES PÚBLICOS

#### [Gráfica](#)

- [2.1](#) Resumen de consultorios y camas
  - [2.1.1](#) Resumen de otros recursos materiales
- [2.2](#) Consultorios y camas de los SSS, según JS, CML y Municipio
- [2.3](#) Otros recursos materiales de los SSS, según JS, CML y Municipio
- [2.4](#) Consultorios y camas de la Seguridad Social, según Municipio
- [2.5](#) Otros recursos materiales de la Seguridad Social, según Municipio
- [2.6](#) Unidades médicas en servicio del Sistema Estatal de Salud por municipio y nivel de operación.
- [2.7](#) Casas y técnicas en salud coordinadas por los SSS, según municipio

## CAPÍTULO III

#### [Gráfica](#)

### RECURSOS HUMANOS PÚBLICOS

- [3.1](#) Resumen de Médicos
- [3.2](#) Resumen de enfermeras y otro personal
- [3.3](#) Médicos de los SSS, según JS, CML y Municipio
- [3.4](#) Enfermeras y otro personal de los SSS, según JS, CML y Municipio
- [3.5](#) Médicos de los SSS según JS y Unidad Médica
- [3.6](#) Enfermeras de los SSS según JS y Unidad Médica
- [3.7](#) Médicos de la Seguridad Social según Municipio
- [3.8](#) Enfermeras y otro personal de la Seguridad Social según Municipio

## CAPÍTULO IV

### COBERTURA NOMINAL

#### [Gráfica](#)

- [4.1](#) Cobertura nominal del Sistema Estatal de Salud, según JS, CML y Municipio
- [4.2](#) Población usuaria de los servicios médicos del Sistema Estatal de Salud, según JS, CML y Municipio de atención al usuario
- [4.3](#) Afiliados al Seguro Popular y Familias Beneficiadas del Programa PROSPERA, según JS, CML y Municipio
- [4.4](#) Nacidos vivos con Certificado de Nacimiento por Institución, según JS, CML y Municipio

## CAPÍTULO V

### SERVICIOS PREVENTIVOS Y DE ATENCIÓN MÉDICA

#### [Gráfica](#)

- [5.1](#) Resumen de servicios otorgados
- [5.2](#) Servicios otorgados por los SSS, según JS, CML y Municipio
- [5.3](#) Servicios otorgados a beneficiarios del Seguro Popular, según JS, CML y Municipio
- [5.4](#) Servicios otorgados por la Seguridad Social, según Municipio
- [5.5](#) Sesiones practicadas y personas atendidas en los servicios auxiliares de tratamiento de los SSS, según JS, CML y Municipio
- [5.6](#) Dosis de biológicos aplicados en el Sistema Estatal de Salud según biológico

## CAPÍTULO VI

### DAÑOS A LA SALUD

#### [Gráfica](#)

- [6.1](#) Principales casos nuevos de enfermedades por grupo de edad
  - [6.1.1](#) Principales casos nuevos de enfermedades por grupo de edad, sexo masculino
  - [6.1.2](#) Principales casos nuevos de enfermedades por grupo de edad, sexo femenino
  - [6.1.3](#) Principales casos nuevos de enfermedades, según Institución
- [6.2](#) Principales causas de enfermedades por grupo de edad, según JS
  - [6.2.1](#) Principales causas de enfermedades por grupo de edad, según CML
  - [6.2.2](#) Principales causas de enfermedades por grupo de edad, según Municipio
- [6.3](#) Morbilidad hospitalaria de los SSS por capítulo, según sexo y grupo de edad
- [6.4](#) Principales causas de morbilidad hospitalaria de los SSS, según sexo y grupo de edad
- [6.5](#) Mortalidad hospitalaria de los SSS por capítulo, según sexo y grupo de edad
- [6.6](#) Principales causas de mortalidad hospitalaria de los SSS, según sexo y grupo de edad
- [6.7](#) Defunciones hospitalarias registradas en el Sistema Estatal de Salud por causa de muerte según Institución
- [6.8](#) Defunciones por mes y grupo de edad
- [6.9](#) Defunciones por grupo de edad según JS, CML y Municipio
  - [6.9.1](#) Defunciones por grupo de edad del sexo masculino, según JS, CML y Municipio
  - [6.9.2](#) Defunciones por grupo de edad del sexo femenino, según JS, CML y Municipio
- [6.10](#) Defunciones por capítulo, según JS, CML y Municipio
- [6.11](#) Defunciones por capítulo según grupo de edad
  - [6.11.1](#) Defunciones por capítulo del sexo masculino, según grupo de edad
  - [6.11.2](#) Defunciones por capítulo del sexo femenino, según grupo de edad
- [6.12](#) Defunciones por capítulo y principales causas según grupo de edad
- [6.13](#) Defunciones por principales causas y grupo de edad según Municipio
- [6.14](#) Defunciones por principales causas básicas, según grupo de edad
- [6.15](#) Principales causas de mortalidad infantil según capítulo
- [6.16](#) Principales causas de mortalidad preescolar según capítulo
- [6.17](#) Principales causas de mortalidad escolar según capítulo
- [6.18](#) Principales causas de mortalidad productiva según capítulo
- [6.19](#) Principales causas de mortalidad posproductiva según capítulo
- [6.20](#) Principales causas de mortalidad materna según grupo de edad
- [6.21](#) Egresos hospitalarios en el Sistema Estatal de Salud, según diagnóstico de egreso

## ANEXOS

#### [Gráfica](#)

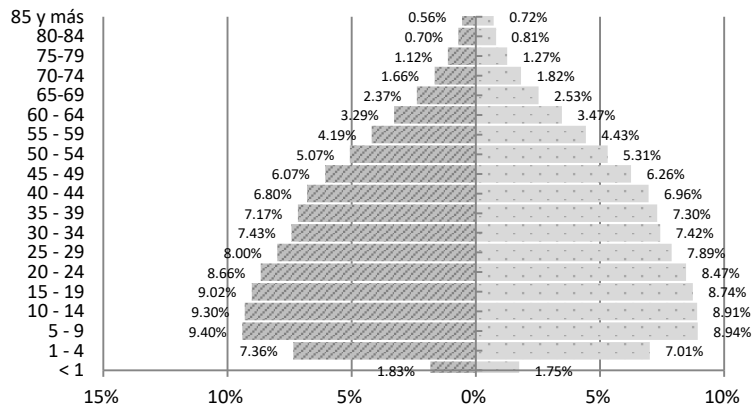
- [A.1](#) Unidades médicas de los SSS, según JS y Municipio
- [A.2](#) Unidades médicas de la Seguridad Social, según Municipio
- [A.3](#) Unidades médicas del Sector Privado, según Municipio

Nota: Significado de siglas:  
SSS (Servicios de Salud de Sonora),  
JS (Jurisdicción Sanitaria),  
CML (Coordinación Médica Local).

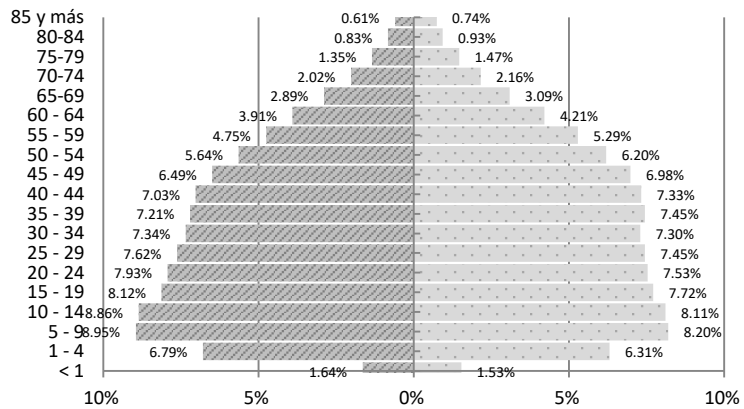
Capítulo I - Estadísticas Vitales

Pirámides de Población 2016

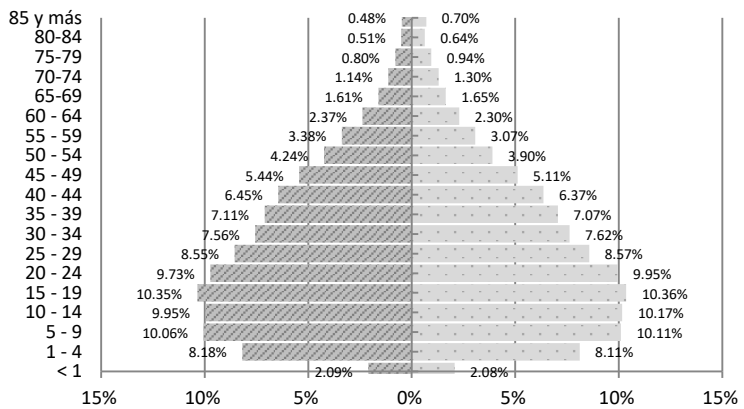
**Población Total**  
**2,972,580**





**Población con seguridad social**  
**1,793,954**



**Población sin seguridad social**  
**1,178,626**



 **Hombres**  
 **Mujeres**

Fuente: SS.DGIS. Estimaciones a partir de la muestra del Censo de Población y Vivienda 2010 y de las Proyecciones de la Población de los municipios de México 2010-2030, CONAPO (abril 2013).











**Cuadro 1.1**

**Población total por edad y sexo, según Juri  
2016**

Clave	Municipios	Total	75 - 79		80 - 84		85 y más	
			Hombres	Mujeres	Hombres	Mujeres	Hombres	Mujeres
<b>26 Estado de Sonora</b>		<b>2,972,580</b>	<b>16,742</b>	<b>18,799</b>	<b>10,443</b>	<b>12,092</b>	<b>8,277</b>	<b>10,760</b>
<b>Jurisdicción Sanitaria I - Hermosillo</b>		<b>978,325</b>	<b>4,953</b>	<b>5,892</b>	<b>3,085</b>	<b>3,877</b>	<b>2,373</b>	<b>3,435</b>
<b>CML 01 Hermosillo</b>		<b>908,841</b>	<b>4,226</b>	<b>5,144</b>	<b>2,604</b>	<b>3,389</b>	<b>1,964</b>	<b>3,047</b>
020	Carbó	6,046	40	42	24	21	12	16
021	Colorada, La	1,651	35	27	20	15	16	7
030	Hermosillo	882,711	3,995	4,920	2,458	3,270	1,862	2,951
037	Mazatán	1,379	22	25	19	10	11	5
044	Onavas	414	10	5	1	4	-	7
054	San Javier	709	3	12	-	-	-	-
056	San Miguel de Horcasitas	10,445	38	30	24	21	22	25
057	San Pedro de la Cueva	1,761	32	27	20	18	14	11
061	Soyopa	1,346	25	24	14	9	5	6
062	Suaqui Grande	1,150	17	15	12	9	10	7
068	Villa Pesqueira	1,229	9	17	12	12	12	12
<b>CML 02 Ures</b>		<b>24,772</b>	<b>319</b>	<b>311</b>	<b>207</b>	<b>202</b>	<b>164</b>	<b>168</b>
001	Aconchi	2,846	32	28	23	20	20	18
013	Banámichi	1,787	23	17	15	14	9	7
014	Baviácora	3,723	44	51	22	30	20	31
034	Huépac	1,242	22	20	17	10	11	13
045	Opodepe	3,099	31	32	21	23	16	19
050	Rayón	1,648	29	31	19	25	17	14
053	San Felipe de Jesús	467	7	7	6	-	-	-
066	Ures	9,960	131	125	84	80	71	66
<b>CML 03 Sahuaripa</b>		<b>8,428</b>	<b>107</b>	<b>109</b>	<b>71</b>	<b>84</b>	<b>67</b>	<b>76</b>
005	Arivechi	1,273	15	19	11	14	19	9
009	Bacanora	803	16	12	14	12	10	9
052	Sahuaripa	6,352	76	78	46	58	38	58
<b>CML 04 Moctezuma</b>		<b>36,284</b>	<b>301</b>	<b>328</b>	<b>203</b>	<b>202</b>	<b>178</b>	<b>144</b>
008	Bacadéhuachi	1,263	19	18	10	10	15	10
023	Cumpas	6,953	69	75	59	44	49	31
024	Divisaderos	937	13	16	6	7	1	-
028	Granados	1,300	18	22	14	17	12	12
032	Huásabas	1,031	14	13	7	10	6	6
038	Moctezuma	5,129	36	54	25	35	28	20
040	Nácori Chico	2,295	29	22	18	17	12	15
041	Nacoziari de García	13,967	59	70	36	44	30	32
063	Tepache	1,511	23	25	13	12	15	11
067	Villa Hidalgo	1,898	21	13	15	6	10	7
<b>Jurisdicción Sanitaria II - Caborca</b>		<b>405,752</b>	<b>2,097</b>	<b>2,093</b>	<b>1,322</b>	<b>1,244</b>	<b>940</b>	<b>1,129</b>
<b>CML 05 San Luis Río Colorado</b>		<b>200,461</b>	<b>1,061</b>	<b>1,119</b>	<b>678</b>	<b>680</b>	<b>492</b>	<b>579</b>
055	San Luis Río Colorado	200,461	1,061	1,119	678	680	492	579
<b>CML 06 Puerto Peñasco</b>		<b>86,797</b>	<b>360</b>	<b>353</b>	<b>212</b>	<b>199</b>	<b>136</b>	<b>180</b>
048	Puerto Peñasco	68,412	276	277	165	154	98	139
070	General Plutarco Elías Calles	18,385	84	76	47	45	38	41
<b>CML 07 Caborca</b>		<b>118,494</b>	<b>676</b>	<b>621</b>	<b>432</b>	<b>365</b>	<b>312</b>	<b>370</b>
004	Altar	9,906	52	43	23	19	28	31
007	Atil	594	13	7	5	6	1	5
017	Caborca	92,665	467	477	313	286	210	261
046	Oquitoa	484	10	5	3	5	-	7
047	Pitiquito	10,168	91	63	56	33	44	30

**Cuadro 1.1**

**Población total por edad y sexo, según Juri  
2016**

Clave	Municipios	Total	75 - 79		80 - 84		85 y más	
			Hombres	Mujeres	Hombres	Mujeres	Hombres	Mujeres
060	Sáric	2,895	23	10	14	8	17	18
065	Tubutama	1,782	20	16	18	8	12	18
		-						
	<b>Jurisdicción Sanitaria III - Santa Ana</b>	<b>475,597</b>	<b>1,935</b>	<b>2,377</b>	<b>1,243</b>	<b>1,588</b>	<b>963</b>	<b>1,348</b>
	<b>CML 08 Santa Ana</b>	<b>24,959</b>	<b>210</b>	<b>204</b>	<b>131</b>	<b>136</b>	<b>94</b>	<b>120</b>
016	Benjamín Hill	5,487	55	58	32	46	28	26
058	Santa Ana	17,657	134	135	84	77	57	76
064	Trincheras	1,815	21	11	15	13	9	18
	<b>CML 09 Magdalena</b>	<b>49,002</b>	<b>287</b>	<b>324</b>	<b>177</b>	<b>216</b>	<b>155</b>	<b>218</b>
022	Cucurpe	1,079	18	9	8	6	-	6
035	Imuris	14,057	86	89	54	53	52	51
036	Magdalena	33,866	183	226	115	157	103	161
	<b>CML 10 Nogales</b>	<b>248,819</b>	<b>686</b>	<b>983</b>	<b>428</b>	<b>661</b>	<b>359</b>	<b>550</b>
043	Nogales	248,819	686	983	428	661	359	550
	<b>CML 11 Cananea</b>	<b>42,282</b>	<b>293</b>	<b>345</b>	<b>217</b>	<b>232</b>	<b>167</b>	<b>211</b>
006	Arizpe	3,187	45	44	28	28	19	29
011	Bacoachi	1,832	28	19	18	12	6	16
019	Cananea	35,058	212	271	165	188	137	159
059	Santa Cruz	2,205	8	11	6	4	5	7
	<b>CML 12 Agua Prieta</b>	<b>110,535</b>	<b>459</b>	<b>521</b>	<b>290</b>	<b>343</b>	<b>188</b>	<b>249</b>
002	Agua Prieta	89,137	320	385	197	250	130	189
010	Bacerac	1,612	18	18	17	12	6	6
015	Bavispe	1,588	24	19	15	13	11	9
027	Fronteras	9,777	48	39	28	20	24	22
031	Huachinera	1,473	17	14	14	14	7	7
039	Naco	6,948	32	46	19	34	10	16
		-						
	<b>Jurisdicción Sanitaria IV - Obregón</b>	<b>734,684</b>	<b>4,802</b>	<b>5,417</b>	<b>2,961</b>	<b>3,466</b>	<b>2,371</b>	<b>2,999</b>
	<b>CML 13 Guaymas</b>	<b>225,664</b>	<b>1,510</b>	<b>1,586</b>	<b>913</b>	<b>1,040</b>	<b>704</b>	<b>884</b>
025	Empalme	59,038	435	457	262	309	220	256
029	Guaymas	166,626	1,075	1,129	651	731	484	628
	<b>CML 15 Obregón</b>	<b>509,020</b>	<b>3,292</b>	<b>3,831</b>	<b>2,048</b>	<b>2,426</b>	<b>1,667</b>	<b>2,115</b>
012	Bácum	25,056	183	225	110	121	117	92
018	Cajeme	453,310	2,817	3,337	1,764	2,158	1,403	1,887
049	Quiriego	3,607	55	43	34	24	22	19
051	Rosario	5,439	67	63	42	44	48	47
069	Yécora	6,285	55	61	38	32	45	28
072	San Ignacio Río Muerto	15,323	115	102	60	47	32	42
		-						
	<b>Jurisdicción Sanitaria V - Navojoa</b>	<b>378,222</b>	<b>2,955</b>	<b>3,020</b>	<b>1,832</b>	<b>1,917</b>	<b>1,630</b>	<b>1,849</b>
	<b>CML 16 Navojoa</b>	<b>264,593</b>	<b>1,951</b>	<b>2,008</b>	<b>1,222</b>	<b>1,271</b>	<b>1,087</b>	<b>1,196</b>
026	Etchojoa	66,570	530	502	337	308	277	288
042	Navojoa	174,031	1,243	1,328	780	856	712	820
071	Benito Juárez	23,992	178	178	105	107	98	88
	<b>CML 17 Huatabampo</b>	<b>85,937</b>	<b>720</b>	<b>754</b>	<b>432</b>	<b>482</b>	<b>390</b>	<b>475</b>
033	Huatabampo	85,937	720	754	432	482	390	475
	<b>CML 18 Alamos</b>	<b>27,692</b>	<b>284</b>	<b>258</b>	<b>178</b>	<b>164</b>	<b>153</b>	<b>178</b>
003	Alamos	27,692	284	258	178	164	153	178

Fuente: SS.DGIS. Estimaciones a partir de la muestra del Censo d

**Cuadro 1.2**  
**Densidad, natalidad y fecundidad**  
**2016**

Clave	Municipios	Extensión Territorial Km <sup>2</sup>	Densidad de población c/	% de Crecimiento Natural	Nacidos Vivos Registrados (NVR)		Mortalidad Infantil		Fecundidad d/
					Total	Tasa a/	Defunciones	Tasa b/	
<b>26</b>	<b>Estado de Sonora</b>	<b>179,502.88</b>	<b>16.56</b>	<b>1.69</b>	<b>50,668</b>	<b>17.28</b>	<b>529</b>	<b>10.44</b>	<b>32.47</b>
	<b>Jurisdicción Sanitaria I - Hermosillo</b>	<b>60,287.94</b>	<b>16.23</b>	<b>1.73</b>	<b>17,168</b>	<b>17.80</b>	<b>277</b>	<b>16.13</b>	<b>32.87</b>
	<b>CML 01 Hermosillo</b>	<b>31,290.33</b>	<b>29.05</b>	<b>1.75</b>	<b>16,195</b>	<b>18.08</b>	<b>275</b>	<b>16.98</b>	<b>33.14</b>
020	Carbó	2,583.28	2.34	1.34	81	13.59	-	-	24.63
021	Colorada, La	4,123.05	0.40	2.00	33	19.95	-	-	46.09
030	Hermosillo	15,720.35	56.15	1.76	15,770	18.12	275	17.44	33.19
037	Mazatán	684.42	2.01	0.94	13	9.45	-	-	21.17
044	Onavas	535.28	0.77	1.93	8	19.37	-	-	44.69
054	San Javier	537.10	1.32	0.71	5	7.27	-	-	12.32
056	San Miguel de Horcasitas	1,119.83	9.33	2.09	218	21.35	-	-	35.97
057	San Pedro de la Cueva	2,230.59	0.79	1.36	24	13.73	-	-	31.87
061	Soyopa	1,716.77	0.78	0.30	4	2.98	-	-	6.70
062	Suaqui Grande	915.35	1.26	1.74	20	17.42	-	-	39.45
068	Villa Pesqueira	1,124.31	1.09	1.55	19	15.45	-	-	34.42
	<b>CML 02 Ures</b>	<b>8,795.50</b>	<b>2.82</b>	<b>1.27</b>	<b>314</b>	<b>12.76</b>	<b>-</b>	<b>-</b>	<b>27.38</b>
001	Aconchi	367.96	7.73	0.91	26	9.20	-	-	18.91
013	Banámichi	807.70	2.21	1.45	26	14.66	-	-	31.71
014	Baviácora	841.95	4.42	1.18	44	11.86	-	-	25.99
034	Huépac	421.92	2.94	0.97	12	9.72	-	-	22.22
045	Opodepe	2,237.09	1.39	1.06	33	10.74	-	-	22.66
050	Rayón	880.36	1.87	1.21	20	12.15	-	-	28.25
053	San Felipe de Jesús	151.38	3.08	1.28	6	13.04	-	-	28.04
066	Ures	3,087.14	3.23	1.48	147	14.88	-	-	31.52
	<b>CML 03 Sahuaripa</b>	<b>6,858.15</b>	<b>1.23</b>	<b>1.13</b>	<b>95</b>	<b>11.33</b>	<b>-</b>	<b>-</b>	<b>24.32</b>
005	Arivechi	662.58	1.92	0.79	10	7.88	-	-	16.86
009	Bacanora	1,131.11	0.71	1.25	10	12.42	-	-	29.24
052	Sahuaripa	5,064.46	1.25	1.18	75	11.88	-	-	25.24
	<b>CML 04 Moctezuma</b>	<b>13,343.96</b>	<b>2.72</b>	<b>1.55</b>	<b>564</b>	<b>15.71</b>	<b>2</b>	<b>3.55</b>	<b>31.07</b>
008	Bacadéhuachi	1,066.38	1.18	1.35	17	13.47	-	-	30.41
023	Cumpas	2,010.43	3.46	0.88	61	8.86	-	-	18.33
024	Divisaderos	394.16	2.38	0.85	8	8.66	-	-	18.69
028	Granados	363.93	3.57	0.85	11	8.55	-	-	18.43
032	Huásabas	821.90	1.25	1.45	15	14.62	-	-	31.45
038	Moctezuma	1,867.36	2.75	1.89	97	19.12	-	-	37.52
040	Nácori Chico	2,832.84	0.81	1.66	38	16.73	-	-	34.86
041	Nacoziari de García	1,735.45	8.05	2.00	282	20.45	2	7.09	37.45
063	Tepache	779.86	1.94	0.66	10	6.67	-	-	14.79
067	Villa Hidalgo	1,471.65	1.29	1.32	25	13.29	-	-	28.41
	<b>Jurisdicción Sanitaria II - Caborca</b>	<b>48,040.07</b>	<b>8.45</b>	<b>1.75</b>	<b>7,133</b>	<b>17.85</b>	<b>20</b>	<b>2.80</b>	<b>33.41</b>
	<b>CML 05 San Luis Río Colorado</b>	<b>8,910.37</b>	<b>22.50</b>	<b>1.87</b>	<b>3,752</b>	<b>18.98</b>	<b>9</b>	<b>2.40</b>	<b>35.69</b>
055	San Luis Río Colorado	8,910.37	22.50	1.87	3,752	18.98	9	2.40	35.69
	<b>CML 06 Puerto Peñasco</b>	<b>9,818.95</b>	<b>8.84</b>	<b>1.58</b>	<b>1,377</b>	<b>16.16</b>	<b>6</b>	<b>4.36</b>	<b>29.93</b>
048	Puerto Peñasco	6,163.03	11.10	1.53	1,055	15.72	5	4.74	29.10
070	General Plutarco Elías Calles	3,655.92	5.03	1.75	322	17.83	1	3.11	33.03
	<b>CML 07 Caborca</b>	<b>29,310.75</b>	<b>4.04</b>	<b>1.69</b>	<b>2,004</b>	<b>17.15</b>	<b>5</b>	<b>2.50</b>	<b>32.13</b>
004	Altar	4,455.44	2.22	1.81	179	18.31	-	-	35.08
007	Atil	298.13	1.99	0.84	5	8.39	-	-	18.59
017	Caborca	10,737.35	8.63	1.63	1,515	16.60	5	3.30	30.79
046	Oquitoa	916.76	0.53	1.86	9	18.71	-	-	38.79
047	Pitiquito	9,823.33	1.04	2.44	248	24.63	-	-	46.83
060	Sáric	1,329.33	2.18	1.17	34	11.86	-	-	23.81
065	Tubutama	1,750.41	1.02	0.79	14	7.89	-	-	16.55
	<b>Jurisdicción Sanitaria III - Santa Ana</b>	<b>32,322.03</b>	<b>14.71</b>	<b>1.71</b>	<b>8,187</b>	<b>17.47</b>	<b>56</b>	<b>6.84</b>	<b>32.21</b>
	<b>CML 08 Santa Ana</b>	<b>5,898.21</b>	<b>4.23</b>	<b>1.76</b>	<b>441</b>	<b>17.85</b>	<b>1</b>	<b>2.27</b>	<b>35.51</b>
016	Benjamín Hill	1,408.55	3.90	1.69	93	17.06	-	-	34.86
058	Santa Ana	1,481.38	11.92	1.87	332	19.03	1	3.01	37.37
064	Trincheras	3,008.28	0.60	0.88	16	8.87	-	-	18.43
	<b>CML 09 Magdalena</b>	<b>4,980.04</b>	<b>9.84</b>	<b>1.89</b>	<b>930</b>	<b>19.27</b>	<b>5</b>	<b>5.38</b>	<b>36.78</b>
022	Cucurpe	1,567.99	0.69	1.67	18	16.87	-	-	35.71
035	Imuris	2,171.11	6.47	2.11	298	21.53	1	3.36	41.14
036	Magdalena	1,240.94	27.29	1.80	614	18.41	4	6.51	35.01
	<b>CML 10 Nogales</b>	<b>1,754.24</b>	<b>141.84</b>	<b>1.66</b>	<b>4,163</b>	<b>16.99</b>	<b>30</b>	<b>7.21</b>	<b>30.52</b>
043	Nogales	1,754.24	141.84	1.66	4,163	16.99	30	7.21	30.52
	<b>CML 11 Cananea</b>	<b>7,618.68</b>	<b>5.55</b>	<b>2.00</b>	<b>850</b>	<b>20.30</b>	<b>6</b>	<b>7.06</b>	<b>40.30</b>

**Cuadro 1.2**  
**Densidad, natalidad y fecundidad**  
**2016**

Clave	Municipios	Extensión Territorial Km <sup>2</sup>	Densidad de población c/	% de Crecimiento Natural	Nacidos Vivos Registrados (NVR)		Mortalidad Infantil		Fecundidad d/
					Total	Tasa a/	Defunciones	Tasa b/	
006	Arizpe	3,073.17	1.04	0.91	29	9.15	-	-	20.10
011	Bacoachi	1,231.69	1.49	1.80	33	18.22	-	-	39.10
019	Cananea	2,312.01	15.16	2.08	735	21.17	6	8.16	41.65
059	Santa Cruz	1,001.81	2.20	2.40	53	24.36	-	-	45.81
	<b>CML 12 Agua Prieta</b>	<b>12,070.86</b>	<b>9.16</b>	<b>1.62</b>	<b>1,803</b>	<b>16.56</b>	<b>14</b>	<b>7.76</b>	<b>30.57</b>
002	Agua Prieta	3,943.07	22.61	1.62	1,456	16.59	14	9.62	30.28
010	Bacerac	1,343.86	1.20	0.99	16	10.03	-	-	19.39
015	Bavispe	1,722.43	0.92	1.57	25	15.86	-	-	34.77
027	Fronteras	2,624.36	3.73	1.93	189	19.63	-	-	37.12
031	Huachinera	1,198.24	1.23	1.09	16	10.99	-	-	22.57
039	Naco	1,238.90	5.61	1.45	101	14.71	-	-	28.57
	<b>Jurisdicción Sanitaria IV - Obregon</b>	<b>26,396.35</b>	<b>27.83</b>	<b>1.62</b>	<b>12,038</b>	<b>16.59</b>	<b>148</b>	<b>12.29</b>	<b>31.63</b>
	<b>CML 13 Guaymas</b>	<b>8,580.45</b>	<b>26.30</b>	<b>1.75</b>	<b>3,963</b>	<b>17.78</b>	<b>13</b>	<b>3.28</b>	<b>34.05</b>
025	Empalme	593.22	99.52	1.36	800	13.70	-	-	26.59
029	Guaymas	7,987.23	20.86	1.89	3,163	19.23	13	4.11	36.65
	<b>CML 15 Obregón</b>	<b>17,815.90</b>	<b>28.57</b>	<b>1.56</b>	<b>8,075</b>	<b>16.06</b>	<b>135</b>	<b>16.72</b>	<b>30.57</b>
012	Bácum	1,578.16	15.88	1.53	384	15.50	-	-	30.52
018	Cajeme	4,882.65	92.84	1.55	7,158	15.99	135	18.86	30.26
049	Quiriego	3,711.37	0.97	1.80	65	18.17	-	-	38.62
051	Rosario	3,593.51	1.51	1.88	102	18.84	-	-	40.77
069	Yécora	2,665.93	2.36	1.54	97	15.54	-	-	31.10
072	San Ignacio Río Muerto	1,384.28	11.07	1.76	269	17.75	-	-	34.58
	<b>Jurisdicción Sanitaria V - Navojoa</b>	<b>12,456.49</b>	<b>30.36</b>	<b>1.62</b>	<b>6,142</b>	<b>16.42</b>	<b>28</b>	<b>4.56</b>	<b>32.30</b>
	<b>CML 16 Navojoa</b>	<b>4,097.07</b>	<b>64.58</b>	<b>1.67</b>	<b>4,437</b>	<b>16.97</b>	<b>22</b>	<b>4.96</b>	<b>33.12</b>
026	Etchojoa	949.85	70.08	1.45	972	14.77	4	4.12	29.21
042	Navojoa	2,778.12	62.64	1.68	2,945	17.13	16	5.43	33.20
071	Benito Juárez	369.10	65.00	2.16	520	21.92	2	3.85	43.45
	<b>CML 17 Huatabampo</b>	<b>1,933.20</b>	<b>44.45</b>	<b>1.52</b>	<b>1,310</b>	<b>15.40</b>	<b>4</b>	<b>3.05</b>	<b>30.64</b>
033	Huatabampo	1,933.20	44.45	1.52	1,310	15.40	4	3.05	30.64
	<b>CML 18 Álamos</b>	<b>6,426.22</b>	<b>4.31</b>	<b>1.42</b>	<b>395</b>	<b>14.39</b>	<b>2</b>	<b>5.06</b>	<b>29.42</b>
003	Álamos	6,426.22	4.31	1.42	395	14.39	2	5.06	29.42

a) Tasa por 1,000 habitantes, b) Tasa por 1,000 NVR, c) La densidad de la población corresponde a datos del año 2016, d) Tasa por 1,000 mujeres en edad fértil

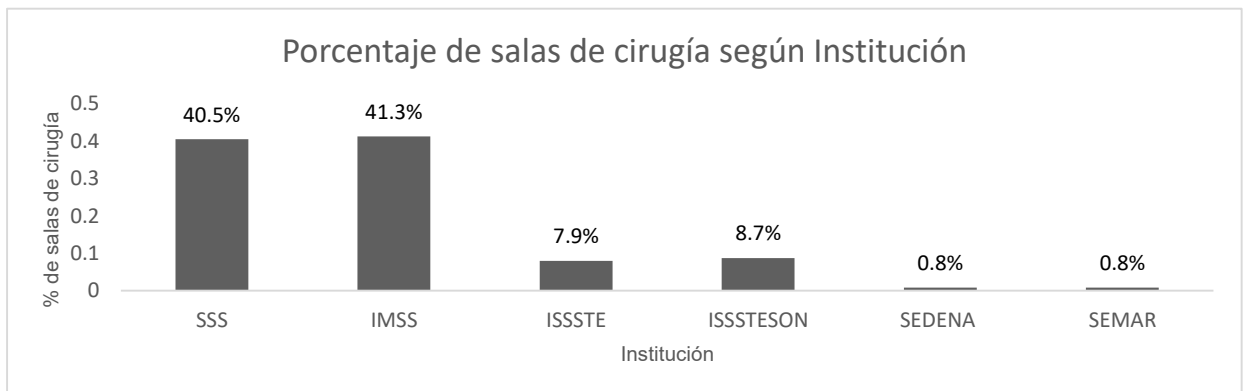
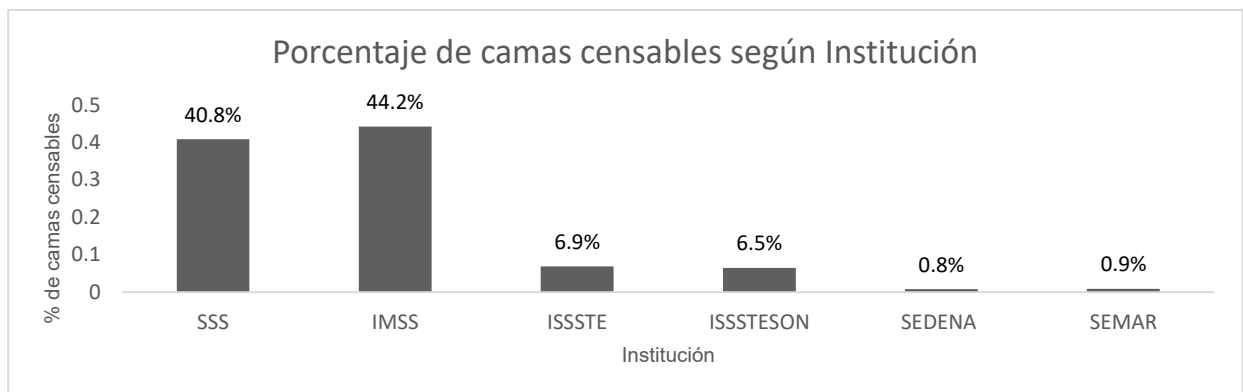
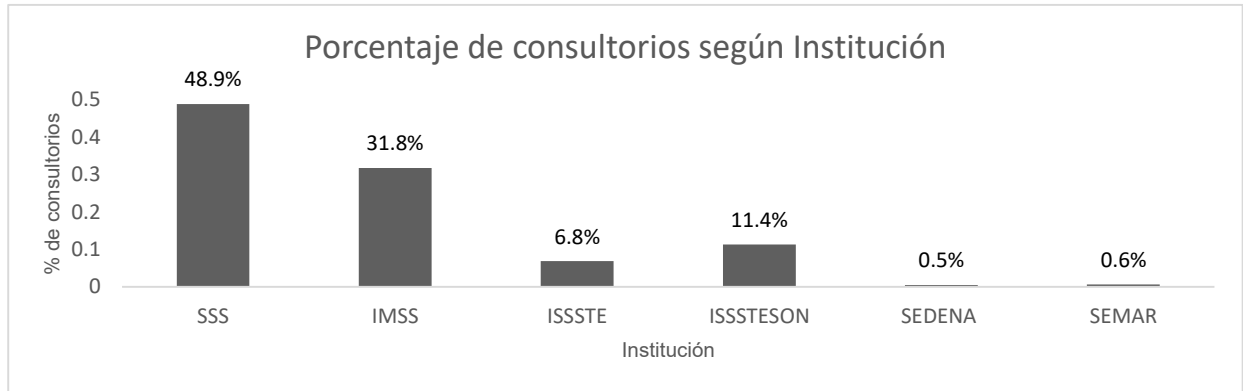
Fuente:

SS.DGIS. Estimaciones a partir de la muestra del Censo de Población y Vivienda 2010 y de las Proyecciones de la Población de los municipios de México 2010-2030, CONAPO (abril 2013).

Instituto Nacional de Estadística y Geografía (INEGI), Base de Datos Nacimientos Registrados y Defunciones, 2015.

## Capítulo II - Recursos materiales públicos

### Recursos Materiales



**Cuadro 2.1**

**Resumen de consultorios y camas  
2016**

INSTITUCIÓN	Número de Unidades Médicas	TOTAL	CONSULTORIOS							CAMAS CENSABLES						
			General y/o Familiar	Cirugía	Gineco obstetricia	Medicina Interna	Pediatría	Odontología	Otros	TOTAL	Cirugía	Gineco obstetricia	Medicina Interna	Pediatría	Otras	Camas No Censables
<b>Sector Salud</b>	<b>463</b>	<b>2,176</b>	<b>1,041</b>	<b>58</b>	<b>82</b>	<b>54</b>	<b>55</b>	<b>119</b>	<b>767</b>	<b>2,848</b>	<b>431</b>	<b>475</b>	<b>521</b>	<b>344</b>	<b>1,077</b>	<b>1,464</b>
<b>Servicios de Salud de Sonora (SSS)</b>	<b>303</b>	<b>1,063</b>	<b>628</b>	<b>19</b>	<b>28</b>	<b>12</b>	<b>21</b>	<b>60</b>	<b>295</b>	<b>1,162</b>	<b>146</b>	<b>234</b>	<b>203</b>	<b>103</b>	<b>476</b>	<b>488</b>
<b>Seguridad Social</b>	<b>160</b>	<b>1,113</b>	<b>413</b>	<b>39</b>	<b>54</b>	<b>42</b>	<b>34</b>	<b>59</b>	<b>472</b>	<b>1,686</b>	<b>285</b>	<b>241</b>	<b>318</b>	<b>241</b>	<b>601</b>	<b>976</b>
IMSS	77	692	240	19	33	22	13	36	329	1,258	178	178	196	163	543	772
ISSSTE	38	149	77	9	8	10	9	8	28	196	71	24	70	31	-	88
ISSSTESON	42	247	89	10	10	9	9	13	107	184	36	33	52	43	20	85
SEDENA	1	11	1	1	1	1	1	1	5	23	-	4	-	2	17	14
SEMAR	2	14	6	-	2	-	2	1	3	25	-	2	-	2	21	17

Fuente: SSS, Subsistema de Información de Equipamiento, Recursos Humanos e Infraestructura para la Salud (SINERHIAS) e Instituciones del Sector Salud, 2016



**Cuadro 2.1.1**

**Resumen de otros recursos materiales  
2016**

INSTITUCIÓN	OTROS RECURSOS MATERIALES								
	Cirugía	SALAS DE Expulsión	Urgencias	Cuidados Intensivos	Banco de Sangre	Laboratorio de Análisis Clínicos	Gabinete de Radiología	Ambulancia	Farmacia
<b>Sector Salud</b>	<b>126</b>	<b>52</b>	<b>60</b>	<b>20</b>	<b>23</b>	<b>68</b>	<b>84</b>	<b>187</b>	<b>275</b>
<b>Servicios de Salud de Sonora</b>	<b>51</b>	<b>16</b>	<b>20</b>	<b>5</b>	<b>12</b>	<b>23</b>	<b>19</b>	<b>57</b>	<b>126</b>
<b>Seguridad Social</b>	<b>75</b>	<b>36</b>	<b>40</b>	<b>15</b>	<b>11</b>	<b>45</b>	<b>65</b>	<b>130</b>	<b>149</b>
IMSS	52	25	26	5	5	28	44	77	73
ISSSTE	10	6	6	5	2	7	13	23	39
ISSSTESON	11	3	5	5	4	7	6	22	34
SEDENA	1	1	1	-	-	1	1	3	1
SEMAR	1	1	2	-	-	2	1	5	2

Fuente: SSS, Subsistema de Información de Equipamiento, Recursos Humanos e Infraestructura para la Salud (SINERHIAS) e Instituciones del Sector Salud, 2016



**Cuadro 2.2**

**Consultorios y camas de los Servicios de Salud de Sonora, según Jurisdicción Sanitaria, Coordinación Médica Local y Municipio 2016**

CLAVE	MUNICIPIO	Número de Unidades Médicas	TOTAL	CONSULTORIOS							CAMAS CENSABLES					Camas No Censables	
				General y/o Fam.	Cirugía	Gineco obstetricia	Medicina Interna	Pediatría	Odontología	Otros	TOTAL	Cirugía	Gineco obstetricia	Medicina Interna	Pediatría		Otras
072	San Ignacio Río Muerto	1	10	10	-	-	-	-	-	-	-	-	-	-	-	-	4
<b>Jurisdicción Sanitaria V - Navojoa</b>		<b>82</b>	<b>190</b>	<b>159</b>	<b>2</b>	<b>3</b>	<b>1</b>	<b>2</b>	<b>8</b>	<b>15</b>	<b>127</b>	<b>19</b>	<b>38</b>	<b>26</b>	<b>28</b>	<b>16</b>	<b>53</b>
	<b>CML 16 Navojoa</b>	<b>40</b>	<b>103</b>	<b>84</b>	<b>1</b>	<b>1</b>		<b>1</b>	<b>6</b>	<b>10</b>	<b>64</b>	<b>7</b>	<b>24</b>	<b>14</b>	<b>12</b>	<b>7</b>	<b>21</b>
026	Etchojoa	12	33	31	-	-		-	2	-	-	-	-	-	-	-	6
042	Navojoa	25	61	45	1	1		1	3	10	64	7	24	14	12	7	15
071	Benito Juárez	3	9	8	-	-		-	1	-	-	-	-	-	-	-	-
	<b>CML 17 Huatabampo</b>	<b>21</b>	<b>41</b>	<b>33</b>	<b>1</b>	<b>1</b>	<b>1</b>	<b>1</b>	<b>1</b>	<b>3</b>	<b>34</b>	<b>6</b>	<b>8</b>	<b>6</b>	<b>6</b>	<b>8</b>	<b>19</b>
033	Huatabampo	21	41	33	1	1	1	1	1	3	34	6	8	6	6	8	19
	<b>CML 18 Alamos</b>	<b>21</b>	<b>46</b>	<b>42</b>	<b>-</b>	<b>1</b>		<b>-</b>	<b>1</b>	<b>2</b>	<b>29</b>	<b>6</b>	<b>6</b>	<b>6</b>	<b>10</b>	<b>1</b>	<b>13</b>
003	Alamos	21	46	42	-	1		-	1	2	29	6	6	6	10	1	13

Fuente: Subsistema de Información de Equipamiento, Recursos Humanos e Infraestructura para la Salud (SINERHIAS), 2016



**Cuadro 2.3**

**Otros recursos materiales de los Servicios de Salud de Sonora, según Jurisdicción Sanitaria, Coordinación Médica Local y Municipio 2016**

CLAVE	MUNICIPIO	OTROS RECURSOS MATERIALES									
		Cirugía	Expulsión	Urgencias	Cuidados Intensivos	Banco de Sangre	Laboratorio de Análisis Clínicos	Gabinete de Radiología	Ambulancia	Farmacia	
035	Imuris	-	-	-	-	-	-	-	-	-	1
036	Magdalena	1	-	1	-	-	-	1	1	1	2
	<b>CML 10 Nogales</b>	<b>3</b>	<b>1</b>	<b>1</b>	-	<b>1</b>	-	<b>1</b>	<b>1</b>	<b>1</b>	<b>1</b>
043	Nogales	3	1	1	-	1	-	1	1	1	1
	<b>CML 11 Cananea</b>	<b>1</b>	<b>1</b>	<b>1</b>	-	<b>1</b>	-	<b>1</b>	<b>1</b>	<b>1</b>	<b>10</b>
006	Arizpe	-	-	-	-	-	-	-	-	-	4
011	Bacoachi	-	-	-	-	-	-	-	-	-	2
019	Cananea	1	1	1	-	1	-	1	1	1	2
059	Santa Cruz	-	-	-	-	-	-	-	-	-	2
	<b>CML 12 Agua Prieta</b>	<b>2</b>	<b>1</b>	<b>1</b>	-	<b>1</b>	-	<b>1</b>	<b>1</b>	<b>3</b>	<b>8</b>
002	Agua Prieta	2	1	1	-	1	-	1	1	1	1
010	Bacerac	-	-	-	-	-	-	-	-	-	1
015	Bavispe	-	-	-	-	-	-	-	-	-	2
027	Fronteras	-	-	-	-	-	-	-	-	-	2
031	Huachinera	-	-	-	-	-	-	-	-	1	1
039	Naco	-	-	-	-	-	-	-	-	1	1
<b>Jurisdicción Sanitaria IV - Obregón</b>		<b>11</b>	<b>3</b>	<b>2</b>	<b>2</b>	<b>2</b>	-	<b>3</b>	<b>2</b>	<b>12</b>	<b>36</b>
	<b>CML 13 Guaymas</b>	<b>2</b>	<b>1</b>	<b>1</b>	-	<b>1</b>	-	<b>1</b>	<b>1</b>	<b>4</b>	<b>9</b>
025	Empalme	-	-	-	-	-	-	-	-	-	3
029	Guaymas	2	1	1	-	1	-	1	1	4	6
	<b>CML 15 Obregón</b>	<b>9</b>	<b>2</b>	<b>1</b>	<b>2</b>	<b>1</b>	-	<b>2</b>	<b>1</b>	<b>8</b>	<b>27</b>
012	Bácum	-	-	-	-	-	-	-	-	-	4
018	Cajeme	9	2	1	2	1	-	2	1	5	17
049	Quiriego	-	-	-	-	-	-	-	-	1	3
051	Rosario	-	-	-	-	-	-	-	-	1	1
069	Yécora	-	-	-	-	-	-	-	-	1	1
072	San Ignacio Río Muerto	-	-	-	-	-	-	-	-	-	1
<b>Jurisdicción Sanitaria V - Navojoa</b>		<b>8</b>	<b>3</b>	<b>3</b>	-	<b>2</b>	-	<b>3</b>	<b>3</b>	<b>7</b>	<b>9</b>
	<b>CML 16 Navojoa</b>	<b>3</b>	<b>1</b>	<b>1</b>	-	<b>1</b>	-	<b>1</b>	<b>1</b>	<b>4</b>	<b>6</b>
026	Etchojoa	-	-	-	-	-	-	-	-	1	2
042	Navojoa	3	1	1	-	1	-	1	1	3	3
071	Benito Juárez	-	-	-	-	-	-	-	-	-	1
	<b>CML 17 Huatabampo</b>	<b>3</b>	<b>1</b>	<b>1</b>	-	<b>1</b>	-	<b>1</b>	<b>1</b>	<b>2</b>	<b>2</b>
033	Huatabampo	3	1	1	-	1	-	1	1	2	2
	<b>CML 18 Alamos</b>	<b>2</b>	<b>1</b>	<b>1</b>	-	-	-	<b>1</b>	<b>1</b>	<b>1</b>	<b>1</b>
003	Alamos	2	1	1	-	-	-	1	1	1	1

Fuente: Subsistema de Información de Equipamiento, Recursos Humanos e Infraestructura para la Salud (SINERHIAS), 2016













**Cuadro 2.4**

**Consultorios y camas de la Seguridad Social, según Municipio  
2016**

CLAVE	MUNICIPIO	TOTAL	CONSULTORIOS							CAMAS CENSABLES						Camas No Censables	
			General y/o Fam.	Cirugía	Gineco obstetricia	Medicina Interna	Pediatría	Odontología	Otros	TOTAL	Cirugía	Gineco obstetricia	Medicina Interna	Pediatría	Otros		
069	Yécora	-	-	-	-	-	-	-	-	-	-	-	-	-	-	-	-
070	Plutarco Elías Calles	1	1	-	-	-	-	-	-	-	-	-	-	-	-	-	-
071	Benito Juárez	1	1	-	-	-	-	-	-	-	-	-	-	-	-	-	-
072	San Ignacio Río M.	1	1	-	-	-	-	-	-	-	-	-	-	-	-	-	-
	<b>SEDENA</b>	<b>11</b>	<b>1</b>	<b>1</b>	<b>1</b>	<b>1</b>	<b>1</b>	<b>1</b>	<b>1</b>	<b>5</b>	<b>23</b>	<b>-</b>	<b>4</b>	<b>-</b>	<b>2</b>	<b>17</b>	<b>14</b>
29	Guaymas	11	1	1	1	1	1	1	1	5	23	-	4	-	2	17	14
	<b>SEMAR</b>	<b>14</b>	<b>6</b>	<b>-</b>	<b>2</b>	<b>-</b>	<b>2</b>	<b>1</b>	<b>3</b>	<b>25</b>	<b>-</b>	<b>2</b>	<b>-</b>	<b>2</b>	<b>21</b>	<b>17</b>	<b>17</b>
029	Guaymas	8	5	-	1	-	1	-	1	21	-	2	-	2	17	12	12
048	Puerto Peñasco	6	1	-	1	-	1	1	2	4	-	-	-	-	4	5	5

Fuente: Instituciones del Sector Salud, 2016

**Cuadro 2.5**

**Otros recursos materiales de la Seguridad Social, según Municipio**

**2016**

CLAVE	MUNICIPIO	OTROS RECURSOS MATERIALES															
		Incubadoras	Cirugía	Expulsión	SALAS DE Urgencias	Cuidados Intensivos	Hidrat. Oral	Banco de Sangre	Laboratorio de Análisis Clínicos	Gabinete de Radiología	Equipo de Rx	Unidad Dental	Rayos X Dental	Electrocardiógrafo	Ambulancia	Farmacia	Aula de enseñanza
<b>26</b>	<b>Estado de Sonora</b>	<b>95</b>	<b>75</b>	<b>36</b>	<b>40</b>	<b>15</b>	<b>17</b>	<b>11</b>	<b>45</b>	<b>65</b>	<b>87</b>	<b>76</b>	<b>28</b>	<b>59</b>	<b>130</b>	<b>149</b>	<b>12</b>
	<b>IMSS</b>	<b>62</b>	<b>52</b>	<b>25</b>	<b>26</b>	<b>5</b>	<b>9</b>	<b>5</b>	<b>28</b>	<b>44</b>	<b>55</b>	<b>49</b>	<b>11</b>	<b>31</b>	<b>77</b>	<b>73</b>	<b>1</b>
001	Aconchi	-	-	-	-	-	-	-	-	-	-	-	-	-	-	1	-
002	Agua Prieta	-	1	1	1	-	-	1	1	1	2	1	-	1	4	1	-
003	Alamos	-	-	-	-	-	-	-	-	-	-	-	-	-	2	1	-
004	Altar	-	-	-	-	-	-	-	-	-	-	-	-	-	-	1	-
005	Arivechi	-	-	-	-	-	-	-	-	-	-	-	-	-	-	-	-
006	Arizpe	-	-	-	-	-	-	-	-	-	-	-	-	-	-	-	-
007	Atil	-	-	-	-	-	-	-	-	-	-	-	-	-	-	-	-
008	Bacadéhuachi	-	-	-	-	-	-	-	-	-	-	-	-	-	-	-	-
009	Bacanora	-	-	-	-	-	-	-	-	-	-	-	-	-	-	-	-
010	Bacerac	-	-	-	-	-	-	-	-	-	-	-	-	-	-	-	-
011	Bacoachi	-	-	-	-	-	-	-	-	-	-	-	-	-	-	-	-
012	Bácum	-	-	-	-	-	-	-	-	-	-	-	-	-	-	6	-
013	Banámichi	-	-	-	-	-	-	-	-	-	-	-	-	-	-	-	-
014	Baviácora	-	-	-	-	-	-	-	-	-	-	-	-	-	-	-	-
015	Bavispe	-	-	-	-	-	-	-	-	-	-	-	-	-	-	-	-
016	Benjamín Hill	-	-	1	-	-	-	-	1	1	1	1	-	-	2	1	-
017	Caborca	-	1	2	1	-	-	-	2	1	2	1	-	2	3	3	-
018	Cajeme	24	17	2	4	2	-	1	3	7	13	8	1	2	11	1	-
019	Cananea	-	-	-	-	-	-	-	1	1	-	-	-	-	1	1	-
020	Carbó	-	-	-	-	-	-	-	-	-	-	-	-	-	-	-	-
021	Colorada, La	-	-	-	-	-	-	-	-	-	-	-	-	-	-	-	-
022	Cucurpe	-	-	-	-	-	-	-	-	-	-	-	-	-	-	-	-
023	Cumpas	-	-	-	-	-	-	-	-	-	-	-	-	-	-	1	-
024	Divisaderos	-	-	-	-	-	-	-	-	-	-	-	-	-	-	-	-
025	Empalme	-	2	1	1	-	-	-	1	1	1	1	1	2	4	1	-
026	Etchojoa	-	-	-	-	-	-	-	-	-	-	-	-	-	-	2	-
027	Fronteras	-	-	-	-	-	-	-	-	1	-	-	-	-	1	1	-
028	Granados	-	-	-	-	-	-	-	-	-	-	-	-	-	-	-	-
029	Guaymas	3	3	3	2	-	1	-	2	1	4	3	1	3	4	6	-
030	Hermosillo	26	18	5	9	3	3	1	6	15	13	18	1	1	14	9	-
031	Huachinera	-	-	-	-	-	-	-	-	-	-	-	-	-	-	-	-
032	Huásabas	-	-	-	-	-	-	-	-	-	-	-	-	-	-	-	-
033	Huatabampo	-	1	1	1	-	1	-	1	1	-	1	-	1	3	4	-
034	Huépac	-	-	-	-	-	-	-	-	-	-	-	-	-	-	-	-
035	Imuris	-	-	-	-	-	-	-	-	-	-	-	-	-	-	-	-
036	Magdalena de Kino	-	-	-	-	-	-	-	1	1	1	1	-	-	1	1	-
037	Mazatán	-	-	-	-	-	-	-	-	-	-	-	-	-	-	-	-
038	Moctezuma	-	-	-	-	-	-	-	-	-	-	-	-	-	-	1	-
039	Naco	-	-	-	-	-	-	-	-	-	-	-	-	-	-	1	-
040	Nácori Chico	-	-	-	-	-	-	-	-	-	-	-	-	-	-	-	-
041	Nacoziari de García	-	1	1	1	-	-	-	1	1	2	1	1	2	4	1	-
042	Navojoa	-	3	2	1	-	-	-	1	1	4	2	1	1	3	7	-
043	Nogales	7	2	2	2	-	1	1	1	5	3	2	1	2	4	2	-





**Cuadro 2.5**

**Otros recursos materiales de la Seguridad Social, según Municipio**

**2016**

CLAVE	MUNICIPIO	OTROS RECURSOS MATERIALES															
		Incubadoras	Cirugía	Expulsión	SALAS DE Urgencias	Cuidados Intensivos	Hidrat. Oral	Banco de Sangre	Laboratorio de Análisis Clínicos	Gabinete de Raddiología	Equipo de Rx	Unidad Dental	Rayos X Dental	Electrocardiógrafo	Ambulancia	Farmacia	Aula de enseñanza
062	Suaqui Grande	-	-	-	-	-	-	-	-	-	-	-	-	-	-	-	-
063	Tepache	-	-	-	-	-	-	-	-	-	-	-	-	-	-	-	-
064	Trincheras	-	-	-	-	-	-	-	-	-	-	-	-	-	-	-	-
065	Tubutama	-	-	-	-	-	-	-	-	-	-	-	-	-	-	-	-
066	Ures	-	-	-	-	-	-	-	-	-	-	-	-	-	-	1	-
067	Villa Hidalgo	-	-	-	-	-	-	-	-	-	-	-	-	-	-	-	-
068	Villa Pesqueira	-	-	-	-	-	-	-	-	-	-	-	-	-	-	-	-
069	Yécora	-	-	-	-	-	-	-	-	-	-	-	-	-	-	-	-
070	Plutarco Elías Calles	-	-	-	-	-	-	-	-	-	-	-	-	-	-	-	-
071	Benito Juárez	-	-	-	-	-	-	-	-	-	-	-	-	-	-	1	-
072	San Ignacio Río M.	-	-	-	-	-	-	-	-	-	-	-	-	-	-	-	-
	<b>ISSSTESON</b>	<b>14</b>	<b>11</b>	<b>3</b>	<b>5</b>	<b>5</b>	<b>4</b>	<b>4</b>	<b>7</b>	<b>6</b>	<b>15</b>	<b>15</b>	<b>6</b>	<b>19</b>	<b>22</b>	<b>34</b>	<b>5</b>
001	Aconchi	-	-	-	-	-	-	-	-	-	-	-	-	-	-	-	-
002	Agua Prieta	-	-	-	-	-	-	-	-	-	-	-	-	-	-	1	-
003	Alamos	-	-	-	-	-	-	-	-	-	-	-	-	-	-	1	-
004	Altar	-	-	-	-	-	-	-	-	-	-	-	-	-	-	-	-
005	Arivechi	-	-	-	-	-	-	-	-	-	-	-	-	-	-	-	-
006	Arizpe	-	-	-	-	-	-	-	-	-	-	-	-	-	-	-	-
007	Atil	-	-	-	-	-	-	-	-	-	-	-	-	-	-	-	-
008	Bacadéhuachi	-	-	-	-	-	-	-	-	-	-	-	-	-	-	-	-
009	Bacanora	-	-	-	-	-	-	-	-	-	-	-	-	-	-	-	-
010	Bacerac	-	-	-	-	-	-	-	-	-	-	-	-	-	-	-	-
011	Bacoachi	-	-	-	-	-	-	-	-	-	-	-	-	-	-	-	-
012	Bácum	-	-	-	-	-	-	-	-	-	-	-	-	-	-	-	-
013	Banámichi	-	-	-	-	-	-	-	-	-	-	-	-	-	-	-	-
014	Baviácora	-	-	-	-	-	-	-	-	-	-	-	-	-	-	-	-
015	Bavispe	-	-	-	-	-	-	-	-	-	-	-	-	-	-	-	-
016	Benjamín Hill	-	-	-	-	-	-	-	-	-	-	-	-	-	-	-	-
017	Caborca	-	-	-	-	-	-	-	-	-	-	-	-	-	2	1	-
018	Cajeme	4	2	-	1	1	1	1	1	1	1	3	1	4	3	5	1
019	Cananea	-	-	-	-	-	-	-	-	-	-	-	-	-	1	1	-
020	Carbó	-	-	-	-	-	-	-	-	-	-	-	-	-	-	-	-
021	Colorada, La	-	-	-	-	-	-	-	-	-	-	-	-	-	-	-	-
022	Cucurpe	-	-	-	-	-	-	-	-	-	-	-	-	-	-	-	-
023	Cumpas	-	-	-	-	-	-	-	-	-	-	-	-	-	-	1	-
024	Divisaderos	-	-	-	-	-	-	-	-	-	-	-	-	-	-	-	-
025	Empalme	-	-	-	-	-	-	-	-	-	-	-	-	-	-	1	-
026	Etchojoa	-	-	-	-	-	-	-	-	-	-	-	-	-	-	2	-
027	Fronteras	-	-	-	-	-	-	-	-	-	-	-	-	-	-	-	-
028	Granados	-	-	-	-	-	-	-	-	-	-	-	-	-	-	-	-
029	Guaymas	2	2	1	1	-	-	-	1	1	1	1	-	4	1	1	-
030	Hermosillo	6	6	1	1	3	2	1	2	2	10	9	5	8	5	6	2
031	Huachinera	-	-	-	-	-	-	-	-	-	-	-	-	-	-	-	-
032	Huásabas	-	-	-	-	-	-	-	-	-	-	-	-	-	1	-	-
033	Huatabampo	-	-	-	-	-	-	-	-	-	-	-	-	-	1	1	-

**Cuadro 2.5**

**Otros recursos materiales de la Seguridad Social, según Municipio**

**2016**

CLAVE	MUNICIPIO	OTROS RECURSOS MATERIALES															
		Incubadoras	Cirugía	Expulsión	SALAS DE Urgencias	Cuidados Intensivos	Hidrat. Oral	Banco de Sangre	Laboratorio de Análisis Clínicos	Gabinete de Raddiología	Equipo de Rx	Unidad Dental	Rayos X Dental	Electrocardiógrafo	Ambulancia	Farmacia	Aula de enseñanza
034	Huépac	-	-	-	-	-	-	-	-	-	-	-	-	-	1	1	-
035	Imuris	-	-	-	-	-	-	-	-	-	-	-	-	-	-	-	-
036	Magdalena de Kino	-	-	-	1	1	-	-	1	1	1	-	-	1	-	1	-
037	Mazatán	-	-	-	-	-	-	-	-	-	-	-	-	-	-	-	-
038	Moctezuma	-	-	-	-	-	-	-	2	-	-	-	-	-	2	1	-
039	Naco	-	-	-	-	-	-	-	-	-	-	-	-	-	-	-	-
040	Nácori Chico	-	-	-	-	-	-	-	-	-	-	-	-	-	-	-	-
041	Nacozari de García	-	-	-	-	-	-	-	-	-	-	-	-	-	-	1	-
042	Navojoa	-	-	-	-	-	-	-	1	-	1	2	-	1	1	1	1
043	Nogales	2	1	1	1	-	1	-	1	1	1	-	-	1	2	1	1
044	Onavas	-	-	-	-	-	-	-	-	-	-	-	-	-	-	-	-
045	Opodepe	-	-	-	-	-	-	-	-	-	-	-	-	-	-	-	-
046	Oquitoa	-	-	-	-	-	-	-	-	-	-	-	-	-	-	-	-
047	Pitiquito	-	-	-	-	-	-	-	-	-	-	-	-	-	-	-	-
048	Puerto Peñasco	-	-	-	-	-	-	-	-	-	-	-	-	-	1	1	-
049	Quiriego	-	-	-	-	-	-	-	-	-	-	-	-	-	-	-	-
050	Rayón	-	-	-	-	-	-	-	-	-	-	-	-	-	-	-	-
051	Rosario	-	-	-	-	-	-	-	-	-	-	-	-	-	-	-	-
052	Sahuaripa	-	-	-	-	-	-	-	-	-	-	-	-	-	-	1	-
053	San Felipe de Jesús	-	-	-	-	-	-	-	-	-	-	-	-	-	-	-	-
054	San Javier	-	-	-	-	-	-	-	-	-	-	-	-	-	-	-	-
055	San Luis Río Colorado	-	-	-	-	-	-	-	-	-	-	-	-	-	1	1	-
056	San Miguel de H.	-	-	-	-	-	-	-	-	-	-	-	-	-	-	-	-
057	San Pedro de la Cueva	-	-	-	-	-	-	-	-	-	-	-	-	-	-	-	-
058	Santa Ana	-	-	-	-	-	-	-	-	-	-	-	-	-	-	1	-
059	Santa Cruz	-	-	-	-	-	-	-	-	-	-	-	-	-	-	-	-
060	Sáric	-	-	-	-	-	-	-	-	-	-	-	-	-	-	-	-
061	Soyopa	-	-	-	-	-	-	-	-	-	-	-	-	-	-	-	-
062	Suaqui Grande	-	-	-	-	-	-	-	-	-	-	-	-	-	-	-	-
063	Tepache	-	-	-	-	-	-	-	-	-	-	-	-	-	-	-	-
064	Trincheras	-	-	-	-	-	-	-	-	-	-	-	-	-	-	-	-
065	Tubutama	-	-	-	-	-	-	-	-	-	-	-	-	-	-	-	-
066	Ures	-	-	-	-	-	-	-	-	-	-	-	-	-	-	1	-
067	Villa Hidalgo	-	-	-	-	-	-	-	-	-	-	-	-	-	-	-	-
068	Villa Pesqueira	-	-	-	-	-	-	-	-	-	-	-	-	-	-	-	-
069	Yécora	-	-	-	-	-	-	-	-	-	-	-	-	-	-	-	-
070	Plutarco Elías Calles	-	-	-	-	-	-	-	-	-	-	-	-	-	-	-	-
071	Benito Juárez	-	-	-	-	-	-	-	-	-	-	-	-	-	-	1	-
072	San Ignacio Río M.	-	-	-	-	-	-	-	-	-	-	-	-	-	-	1	-
	<b>SEDENA</b>	<b>1</b>	<b>1</b>	<b>1</b>	<b>1</b>	-	-	-	<b>1</b>	<b>1</b>	<b>7</b>	<b>3</b>	<b>1</b>	<b>1</b>	<b>3</b>	<b>1</b>	<b>1</b>
030	Hermosillo	1	1	1	1	-	-	-	1	1	7	3	1	1	3	1	1
	<b>SEMAR</b>	<b>5</b>	<b>1</b>	<b>1</b>	<b>2</b>	-	<b>1</b>	-	<b>2</b>	<b>1</b>	<b>2</b>	<b>2</b>	<b>2</b>	<b>3</b>	<b>5</b>	<b>2</b>	<b>1</b>
029	Guaymas	4	1	1	1	-	-	-	1	1	2	1	1	2	4	1	1
048	Puerto Peñasco	1	-	-	1	-	1	-	1	-	-	1	1	1	1	1	-



**Cuadro 2.5**

**Otros recursos materiales de la Seguridad Social, según Municipio**

**2016**

CLAVE	MUNICIPIO	OTROS RECURSOS MATERIALES													
		Incubadoras	Cirugía	Expulsión	SALAS DE Urgencias	Cuidados Intensivos	Hidrat. Oral	Banco de Sangre	Laboratorio de Análisis Clínicos	Gabinete de Raddiología	Equipo de Rx	Unidad Dental	Rayos X Dental	Electrocardiógrafo	Ambulancia

Fuente: Instituciones del Sector Salud, 2016.



**Cuadro 2.6**

**Unidades médicas en servicio del Sistema Estatal de Salud por municipio y nivel de operación.**

**Al 31 de diciembre de 2016**

Municipio	Total	IMSS	ISSSTE	ISSSTESON	SEDENA	SEMAR	SSS	DIF a/
<b>Bacerac</b>	<b>1</b>	-	-	-	-	-	<b>1</b>	-
De consulta externa	1	-	-	-	-	-	1	-
De hospitalización general	-	-	-	-	-	-	-	-
De hospitalización especializada	-	-	-	-	-	-	-	-
<b>Bacoachi</b>	<b>2</b>	-	-	-	-	-	<b>2</b>	-
De consulta externa	2	-	-	-	-	-	2	-
De hospitalización general	-	-	-	-	-	-	-	-
De hospitalización especializada	-	-	-	-	-	-	-	-
<b>Bácum</b>	<b>10</b>	<b>5</b>	-	-	-	-	<b>4</b>	<b>1</b>
De consulta externa	10	5	-	-	-	-	4	1
De hospitalización general	-	-	-	-	-	-	-	-
De hospitalización especializada	-	-	-	-	-	-	-	-
<b>Banámichi</b>	<b>1</b>	-	-	-	-	-	<b>1</b>	-
De consulta externa	1	-	-	-	-	-	1	-
De hospitalización general	-	-	-	-	-	-	-	-
De hospitalización especializada	-	-	-	-	-	-	-	-
<b>Baviácora</b>	<b>4</b>	-	<b>1</b>	-	-	-	<b>2</b>	<b>1</b>
De consulta externa	4	-	1	-	-	-	2	1
De hospitalización general	-	-	-	-	-	-	-	-
De hospitalización especializada	-	-	-	-	-	-	-	-
<b>Bavispe</b>	<b>2</b>	-	-	-	-	-	<b>2</b>	-
De consulta externa	2	-	-	-	-	-	2	-
De hospitalización general	-	-	-	-	-	-	-	-
De hospitalización especializada	-	-	-	-	-	-	-	-
<b>Benito Juárez</b>	<b>8</b>	<b>2</b>	<b>1</b>	<b>1</b>	-	-	<b>3</b>	<b>1</b>
De consulta externa	8	2	1	1	-	-	3	1
De hospitalización general	-	-	-	-	-	-	-	-
De hospitalización especializada	-	-	-	-	-	-	-	-
<b>Benjamín Hill</b>	<b>4</b>	<b>1</b>	-	<b>1</b>	-	-	<b>1</b>	<b>1</b>
De consulta externa	4	1	-	1	-	-	1	1
De hospitalización general	-	-	-	-	-	-	-	-
De hospitalización especializada	-	-	-	-	-	-	-	-
<b>Caborca</b>	<b>16</b>	<b>3</b>	<b>1</b>	<b>1</b>	-	-	<b>10</b>	<b>1</b>
De consulta externa	14	2	1	1	-	-	9	1
De hospitalización general	2	1	-	-	-	-	1	-
De hospitalización especializada	-	-	-	-	-	-	-	-
<b>Cajeme</b>	<b>46</b>	<b>10</b>	<b>3</b>	<b>4</b>	-	-	<b>28</b>	<b>1</b>
De consulta externa	41	8	2	3	-	-	27	1
De hospitalización general	4	1	1	1	-	-	1	-
De hospitalización especializada	1	1	-	-	-	-	-	-













**Cuadro 2.6**

**Unidades médicas en servicio del Sistema Estatal de Salud por municipio y nivel de operación.**

**Al 31 de diciembre de 2016**

Municipio	Total	IMSS	ISSSTE	ISSSTESON	SEDENA	SEMAR	SSS	DIF a/
<b>Villa Hidalgo</b>	<b>3</b>	-	-	-	-	-	<b>2</b>	<b>1</b>
De consulta externa	3	-	-	-	-	-	2	1
De hospitalización general	-	-	-	-	-	-	-	-
De hospitalización especializada	-	-	-	-	-	-	-	-
<b>Villa Pesqueira</b>	<b>2</b>	-	-	-	-	-	<b>2</b>	-
De consulta externa	2	-	-	-	-	-	2	-
De hospitalización general	-	-	-	-	-	-	-	-
De hospitalización especializada	-	-	-	-	-	-	-	-
<b>Yécora</b>	<b>3</b>	-	-	-	-	-	<b>3</b>	-
De consulta externa	3	-	-	-	-	-	3	-
De hospitalización general	-	-	-	-	-	-	-	-
De hospitalización especializada	-	-	-	-	-	-	-	-

a/ Comprende unidades de rehabilitación básica y el Centro de Rehabilitación y Educación Especial (CREE), ubicado en Hermosillo.

Fuente: Servicios de Salud de Sonora (SSS). Dirección General de Planeación y Desarrollo (Catálogo de Claves Únicas de Establecimientos de Salud (CLUES)) e Instituciones del Sector Salud, 2016.

**Cuadro 2.7**

**Casas y técnicas en salud coordinadas por los Servicios de Salud de Sonora, según municipio  
2016**

Municipio	Casas de Salud	Técnicas en Salud a/
<b>Estado de Sonora</b>	<b>290</b>	<b>446</b>
001 Aconchi	1	2
002 Agua Prieta	2	8
003 Alamos	29	45
004 Altar	2	2
005 Arivechi	1	2
006 Arizpe	4	5
007 Atil	-	-
008 Bacadéhuachi	-	-
009 Bacanora	3	4
010 Bacerac	4	4
011 Bacoachi	-	-
012 Bácum	5	6
013 Banámichi	-	1
014 Baviácora	3	6
015 Bavispe	2	2
016 Benjamín Hill	1	2
017 Caborca	16	26
018 Cajeme	20	35
019 Cananea	2	10
020 Carbó	-	-
021 Colorada, La	3	3
022 Cucurpe	-	-
023 Cumpas	3	3
024 Divisaderos	-	-
025 Empalme	8	9
026 Etchojoa	20	22
027 Fronteras	4	4
028 Granados	-	-
029 Guaymas	22	29
030 Hermosillo	20	28
031 Huachinera	-	1
032 Huásabas	-	-
033 Huatabampo	11	20
034 Huépac	1	1
035 Imuris	5	6
036 Magdalena de Kino	2	4
037 Mazatán	-	-
038 Moctezuma	1	2
039 Naco	1	2
040 Nácori Chico	4	4
041 Nacozari de García	-	-
042 Navojoa	23	47
043 Nogales	-	1
044 Onavas	-	-
045 Opodepe	2	2
046 Oquitoa	-	-
047 Pitiquito	1	1
048 Puerto Peñasco	-	6
049 Quiriego	3	4
050 Rayón	1	1
051 Rosario	7	9
052 Sahuaripa	7	10

**Cuadro 2.7**

**Casas y técnicas en salud coordinadas por los Servicios de Salud de Sonora, según municipio  
2016**

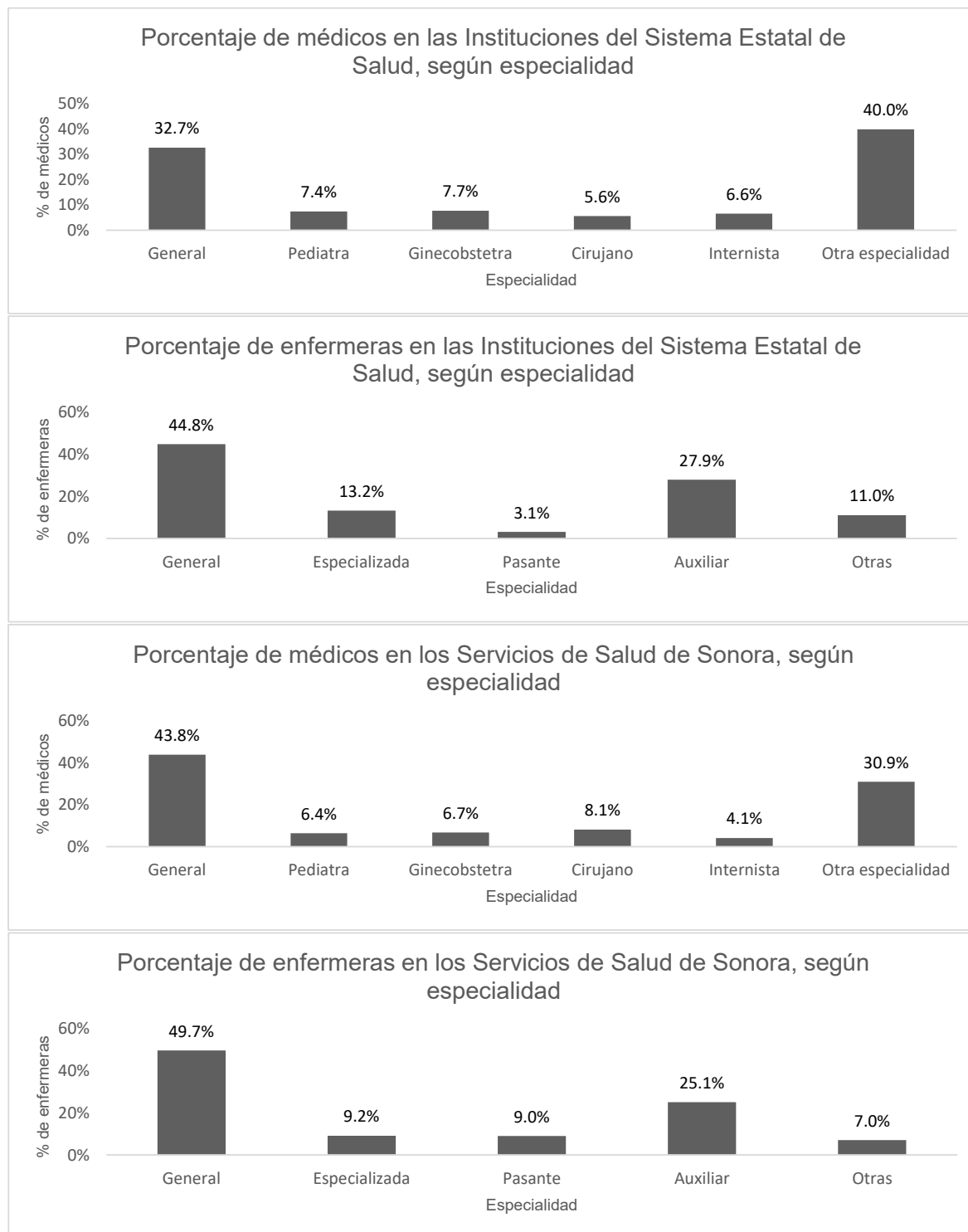
Municipio	Casas de Salud	Técnicas en Salud a/
053 San Felipe de Jesús	-	-
054 San Javier	-	-
055 San Luis Río Colorado	10	18
056 San Miguel de H.	3	3
057 San Pedro de la Cueva	3	3
058 Santa Ana	2	7
059 Santa Cruz	-	-
060 Sáric	1	1
061 Soyopa	2	2
062 Suaqui Grande	-	-
063 Tepache	1	1
064 Trincheras	-	1
065 Tubutama	3	3
066 Ures	2	8
067 Villa Hidalgo	-	-
068 Villa Pesqueira	1	1
069 Yécora	7	7
070 Plutarco Elías Calles	-	-
071 Benito Juárez	3	4
072 San Ignacio Río M.	8	8

a/ Se refiere a las personas oriundas de las propias comunidades, líderes que gozan de prestigio y reconocimiento y que están capacitadas para otorgar servicios básicos de salud.

Fuente: Servicios de Salud de Sonora. Dirección General de Servicios de Salud a la Persona.

## Capítulo III - Recursos humanos públicos

### Recursos Humanos



Fuente: Servicios de Salud de Sonora (SSS). Dirección General de Planeación y Desarrollo (Subsistema de Información de Equipamiento, Recursos Humanos e Infraestructura para la Salud (SINERHIAS)) e Instituciones del Sector Salud, 2016.

**Cuadro 3.1**  
**Resumen de Médicos**  
**2016**

MUNICIPIO	Total de Médicos	MÉDICOS EN CONTACTO CON EL PACIENTE										MÉDICOS EN ADIESTRAMIENTO			Médicos en otras actividades	
		Sub Total	General o Familiar	Pediatra	Gineco obstetra	Cirujano	Internista	Otros Médicos	Cirujano Dentista	Odontólogo especializado	sub Total	Pasante de		Interno Pregrado		Residente
												Medicina	Odontología			
<b>Sector Salud</b>	<b>6,052</b>	<b>4,692</b>	<b>1,616</b>	<b>318</b>	<b>332</b>	<b>286</b>	<b>260</b>	<b>1,660</b>	<b>185</b>	<b>35</b>	<b>1,248</b>	<b>299</b>	<b>78</b>	<b>215</b>	<b>656</b>	<b>281</b>
<b>Servicios de Salud de Sonora (SSS)</b>	<b>2,186</b>	<b>1,492</b>	<b>613</b>	<b>90</b>	<b>94</b>	<b>113</b>	<b>58</b>	<b>433</b>	<b>75</b>	<b>16</b>	<b>694</b>	<b>223</b>	<b>49</b>	<b>156</b>	<b>266</b>	<b>169</b>
<b>Seguridad Social</b>	<b>3,866</b>	<b>3,200</b>	<b>1,003</b>	<b>228</b>	<b>238</b>	<b>173</b>	<b>202</b>	<b>1,227</b>	<b>110</b>	<b>19</b>	<b>554</b>	<b>76</b>	<b>29</b>	<b>59</b>	<b>390</b>	<b>112</b>
IMSS	2,599	2,126	601	150	164	113	120	901	69	8	473	56	15	12	390	1
ISSSTE	479	446	141	27	34	31	38	167	3	5	33	20	3	10	-	-
ISSSTESON	602	569	242	47	37	26	42	142	33	-	33	-	5	28	-	109
SEDENA	44	29	3	1	1	2	1	15	-	6	15	-	6	9	-	2
SEMAR	30	30	16	3	2	1	1	2	5	-	-	-	-	-	-	-

Fuente: Servicios de Salud de Sonora (SSS). Dirección General de Planeación y Desarrollo (Subsistema de Información de Equipamiento, Recursos Humanos e Infraestructura para la Salud (SINERHIAS)) e Instituciones del Sector Salud, 2016.

**Cuadro 3.2**

**Resumen de enfermeras y otro personal  
2016**

MUNICIPIO	Total de enfermeras	ENFERMERAS EN CONTACTO CON EL PACIENTE						Enfermeras en otras actividades	OTRO PERSONAL PROFESIONAL Y TÉCNICO							OTRO PERSONAL				
		Sub Total	Generales	Especialistas	Pasantes	Auxiliares	TOTAL		Químicos	Nutriólogos	Psicólogos	Trabajo Social	Radio logía	Otros	TOTAL	Archivo clínico	Administrativo	Conservación y Mantenimiento	Intendencia	Otros
<b>Sector Salud</b>	<b>9,221</b>	<b>8,343</b>	<b>4,301</b>	<b>1,081</b>	<b>487</b>	<b>2,474</b>	<b>878</b>	<b>2,935</b>	<b>499</b>	<b>131</b>	<b>170</b>	<b>475</b>	<b>386</b>	<b>1,274</b>	<b>8,000</b>	<b>511</b>	<b>2,958</b>	<b>807</b>	<b>1,352</b>	<b>2,372</b>
<b>Servicios de Salud de Sonora</b>	<b>3,438</b>	<b>3,196</b>	<b>1,709</b>	<b>315</b>	<b>309</b>	<b>863</b>	<b>242</b>	<b>1,162</b>	<b>216</b>	<b>45</b>	<b>136</b>	<b>181</b>	<b>73</b>	<b>511</b>	<b>2,581</b>	<b>164</b>	<b>1,166</b>	<b>199</b>	<b>367</b>	<b>685</b>
<b>Seguridad Social</b>	<b>5,783</b>	<b>5,147</b>	<b>2,592</b>	<b>766</b>	<b>178</b>	<b>1,611</b>	<b>636</b>	<b>1,773</b>	<b>283</b>	<b>86</b>	<b>34</b>	<b>294</b>	<b>313</b>	<b>763</b>	<b>5,419</b>	<b>347</b>	<b>1,792</b>	<b>608</b>	<b>985</b>	<b>1,687</b>
IMSS	4,437	4,090	2,013	604	141	1,332	347	669	141	69	12	185	253	9	3,860	253	1,025	369	881	1,332
ISSSTE	517	473	189	79	9	196	44	140	35	-	-	14	40	51	622	45	256	39	46	236
ISSSTESON	744	502	332	72	28	70	242	940	101	15	19	92	15	698	860	45	462	189	49	115
SEDENA	49	47	32	6	-	9	2	10	1	-	1	2	2	4	37	1	36	-	-	-
SEMAR	36	35	26	5	-	4	1	14	5	2	2	1	3	1	40	3	13	11	9	4

Fuente: Servicios de Salud de Sonora (SSS). Dirección General de Planeación y Desarrollo (Subsistema de Información de Equipamiento, Recursos Humanos e Infraestructura para la Salud (SINERHIAS)) e Instituciones del Sector Salud, 2016.

**Cuadro 3.3**

**Médicos de los Servicios de Salud de Sonora, según Jurisdicción Sanitaria, Coordinación Médica Local y Municipio  
2016**

Cve	MUNICIPIO	MÉDICOS EN CONTACTO CON EL PACIENTE											MÉDICOS EN ADIESTRAMIENTO				Médicos en otras actividades
		Total de Médicos	Sub Total	General o Familiar	Pediatria	Gineco obstetra	Cirujano	Internista	Otros Médicos	Cirujano Dentista	Odontólogo Especializado	Sub Total	PASANTE DE		Residentes		
													Medicina	Odontología		Interno de Pregrado	
<b>26</b>	<b>Estado de Sonora</b>	<b>2,186</b>	<b>1,492</b>	<b>613</b>	<b>90</b>	<b>94</b>	<b>113</b>	<b>58</b>	<b>433</b>	<b>75</b>	<b>16</b>	<b>694</b>	<b>223</b>	<b>49</b>	<b>156</b>	<b>266</b>	<b>169</b>
		-															
	<b>Jurisdicción Sanitaria I - Hermosillo</b>	<b>1,104</b>	<b>668</b>	<b>184</b>	<b>46</b>	<b>34</b>	<b>66</b>	<b>29</b>	<b>273</b>	<b>28</b>	<b>8</b>	<b>436</b>	<b>74</b>	<b>19</b>	<b>97</b>	<b>246</b>	<b>75</b>
	<b>CML 01 Hermosillo</b>	<b>1,017</b>	<b>606</b>	<b>140</b>	<b>42</b>	<b>32</b>	<b>63</b>	<b>28</b>	<b>269</b>	<b>24</b>	<b>8</b>	<b>411</b>	<b>49</b>	<b>19</b>	<b>97</b>	<b>246</b>	<b>68</b>
020	Carbó	2	1	1	-	-	-	-	-	-	-	1	1	-	-	-	-
021	Colorada, La	3	1	1	-	-	-	-	-	-	-	2	2	-	-	-	-
030	Hermosillo	996	601	135	42	32	63	28	269	24	8	395	33	19	97	246	68
037	Mazatán	1	-	-	-	-	-	-	-	-	-	1	1	-	-	-	-
044	Onavas	1	-	-	-	-	-	-	-	-	-	1	1	-	-	-	-
054	San Javier	1	-	-	-	-	-	-	-	-	-	1	1	-	-	-	-
056	San Miguel de Horcasitas	4	2	2	-	-	-	-	-	-	-	2	2	-	-	-	-
057	San Pedro de la Cueva	1	-	-	-	-	-	-	-	-	-	1	1	-	-	-	-
061	Soyopa	5	1	1	-	-	-	-	-	-	-	4	4	-	-	-	-
062	Suaqui Grande	1	-	-	-	-	-	-	-	-	-	1	1	-	-	-	-
068	Villa Pesqueira	2	-	-	-	-	-	-	-	-	-	2	2	-	-	-	-
	<b>CML 02 Ures</b>	<b>30</b>	<b>20</b>	<b>12</b>	<b>2</b>	<b>1</b>	<b>1</b>	<b>-</b>	<b>2</b>	<b>2</b>	<b>-</b>	<b>10</b>	<b>10</b>	<b>-</b>	<b>-</b>	<b>-</b>	<b>4</b>
001	Aconchi	1	-	-	-	-	-	-	-	-	-	1	1	-	-	-	-
013	Banámichi	2	1	-	-	-	-	-	-	1	-	1	1	-	-	-	-
014	Baviácora	2	-	-	-	-	-	-	-	-	-	2	2	-	-	-	-
034	Huépac	-	-	-	-	-	-	-	-	-	-	-	-	-	-	-	-
045	Opodepe	2	-	-	-	-	-	-	-	-	-	2	2	-	-	-	-
050	Rayón	1	-	-	-	-	-	-	-	-	-	1	1	-	-	-	-
053	San Felipe de Jesús	1	-	-	-	-	-	-	-	-	-	1	1	-	-	-	-
066	Ures	21	19	12	2	1	1	-	2	1	-	2	2	-	-	-	4
	<b>CML 03 Sahuaripa</b>	<b>15</b>	<b>9</b>	<b>8</b>	<b>-</b>	<b>-</b>	<b>-</b>	<b>-</b>	<b>-</b>	<b>1</b>	<b>-</b>	<b>6</b>	<b>6</b>	<b>-</b>	<b>-</b>	<b>-</b>	<b>1</b>
005	Arivechi	4	2	2	-	-	-	-	-	-	-	2	2	-	-	-	-
009	Bacanora	3	2	2	-	-	-	-	-	-	-	1	1	-	-	-	-
052	Sahuaripa	8	5	4	-	-	-	-	-	1	-	3	3	-	-	-	1
	<b>CML 04 Moctezuma</b>	<b>42</b>	<b>33</b>	<b>24</b>	<b>2</b>	<b>1</b>	<b>2</b>	<b>1</b>	<b>2</b>	<b>1</b>	<b>-</b>	<b>9</b>	<b>9</b>	<b>-</b>	<b>-</b>	<b>-</b>	<b>2</b>
008	Bacadéhuachi	2	1	1	-	-	-	-	-	-	-	1	1	-	-	-	-
023	Cumpas	6	5	4	1	-	-	-	-	-	-	1	1	-	-	-	-
024	Divisaderos	2	1	1	-	-	-	-	-	-	-	1	1	-	-	-	-
028	Granados	2	1	1	-	-	-	-	-	-	-	1	1	-	-	-	-
032	Huásabas	2	1	1	-	-	-	-	-	-	-	1	1	-	-	-	-
038	Moctezuma	18	18	10	1	1	2	1	2	1	-	-	-	-	-	-	1
040	Nácori Chico	2	1	1	-	-	-	-	-	-	-	1	1	-	-	-	-
041	Nacozeni de García	4	3	3	-	-	-	-	-	-	-	1	1	-	-	-	1
063	Tepache	2	1	1	-	-	-	-	-	-	-	1	1	-	-	-	-
067	Villa Hidalgo	2	1	1	-	-	-	-	-	-	-	1	1	-	-	-	-
	<b>Jurisdicción Sanitaria II - Caborca</b>	<b>221</b>	<b>179</b>	<b>101</b>	<b>10</b>	<b>14</b>	<b>11</b>	<b>5</b>	<b>29</b>	<b>8</b>	<b>1</b>	<b>42</b>	<b>17</b>	<b>17</b>	<b>5</b>	<b>3</b>	<b>29</b>
	<b>CML 05 San Luis Río Colorado</b>	<b>88</b>	<b>72</b>	<b>39</b>	<b>5</b>	<b>6</b>	<b>5</b>	<b>3</b>	<b>12</b>	<b>2</b>	<b>-</b>	<b>16</b>	<b>5</b>	<b>10</b>	<b>-</b>	<b>1</b>	<b>9</b>
055	San Luis Río Colorado	88	72	39	5	6	5	3	12	2	-	16	5	10	-	1	9

**Cuadro 3.3**

**Médicos de los Servicios de Salud de Sonora, según Jurisdicción Sanitaria, Coordinación Médica Local y Municipio  
2016**

Cve	MUNICIPIO	MÉDICOS EN CONTACTO CON EL PACIENTE											MÉDICOS EN ADIESTRAMIENTO				Médicos en otras actividades
		Total de Médicos	Sub Total	General o Familiar	Pediatria	Gineco obstetra	Cirujano	Internista	Otros Médicos	Cirujano Dentista	Odontólogo Especializado	Sub Total	PASANTE DE		Residentes		
													Medicina	Odontología		Interno de Pregrado	
	<b>CML 06 Puerto Peñasco</b>	<b>54</b>	<b>50</b>	<b>32</b>	<b>1</b>	<b>4</b>	<b>3</b>	<b>1</b>	<b>6</b>	<b>2</b>	<b>1</b>	<b>4</b>	<b>2</b>	<b>2</b>	-	-	<b>11</b>
048	Puerto Peñasco	44	42	25	1	4	3	1	6	2	-	2	-	2	-	-	11
070	General Plutarco Elías Calles	10	8	7	-	-	-	-	-	-	1	2	2	-	-	-	-
	<b>CML 07 Caborca</b>	<b>79</b>	<b>57</b>	<b>30</b>	<b>4</b>	<b>4</b>	<b>3</b>	<b>1</b>	<b>11</b>	<b>4</b>	<b>-</b>	<b>22</b>	<b>10</b>	<b>5</b>	<b>5</b>	<b>2</b>	<b>9</b>
004	Altar	2	2	1	-	-	-	-	-	1	-	-	-	-	-	-	-
007	Atil	1	-	-	-	-	-	-	-	-	-	1	1	-	-	-	-
017	Caborca	65	51	25	4	4	3	1	11	3	-	14	2	5	5	2	9
046	Oquitoa	1	1	1	-	-	-	-	-	-	-	-	-	-	-	-	-
047	Pitiquito	6	3	3	-	-	-	-	-	-	-	3	3	-	-	-	-
060	Sáric	2	-	-	-	-	-	-	-	-	-	2	2	-	-	-	-
065	Tubutama	2	-	-	-	-	-	-	-	-	-	2	2	-	-	-	-
	<b>Jurisdicción Sanitaria III - Santa Ana</b>	<b>249</b>	<b>207</b>	<b>105</b>	<b>8</b>	<b>11</b>	<b>8</b>	<b>4</b>	<b>49</b>	<b>15</b>	<b>7</b>	<b>42</b>	<b>40</b>	<b>2</b>	<b>-</b>	<b>-</b>	<b>21</b>
	<b>CML 08 Santa Ana</b>	<b>18</b>	<b>12</b>	<b>11</b>	<b>-</b>	<b>-</b>	<b>-</b>	<b>-</b>	<b>-</b>	<b>1</b>	<b>-</b>	<b>6</b>	<b>6</b>	<b>-</b>	<b>-</b>	<b>-</b>	<b>1</b>
016	Benjamín Hill	2	1	1	-	-	-	-	-	-	-	1	1	-	-	-	-
058	Santa Ana	14	11	10	-	-	-	-	-	1	-	3	3	-	-	-	1
064	Trincheras	2	-	-	-	-	-	-	-	-	-	2	2	-	-	-	-
	<b>CML 09 Magdalena</b>	<b>32</b>	<b>27</b>	<b>13</b>	<b>2</b>	<b>3</b>	<b>2</b>	<b>1</b>	<b>4</b>	<b>2</b>	<b>-</b>	<b>5</b>	<b>5</b>	<b>-</b>	<b>-</b>	<b>-</b>	<b>5</b>
022	Cucurpe	1	-	-	-	-	-	-	-	-	-	1	1	-	-	-	-
035	Imuris	3	1	1	-	-	-	-	-	-	-	2	2	-	-	-	-
036	Magdalena	28	26	12	2	3	2	1	4	2	-	2	2	-	-	-	5
	<b>CML 10 Nogales</b>	<b>64</b>	<b>61</b>	<b>20</b>	<b>1</b>	<b>-</b>	<b>-</b>	<b>-</b>	<b>26</b>	<b>8</b>	<b>6</b>	<b>3</b>	<b>3</b>	<b>-</b>	<b>-</b>	<b>-</b>	<b>6</b>
043	Nogales	64	61	20	1	-	-	-	26	8	6	3	3	-	-	-	6
	<b>CML 11 Cananea</b>	<b>57</b>	<b>48</b>	<b>29</b>	<b>2</b>	<b>1</b>	<b>1</b>	<b>2</b>	<b>10</b>	<b>3</b>	<b>-</b>	<b>9</b>	<b>7</b>	<b>2</b>	<b>-</b>	<b>-</b>	<b>3</b>
006	Arizpe	6	1	1	-	-	-	-	-	-	-	5	3	2	-	-	-
011	Bacoachi	2	-	-	-	-	-	-	-	-	-	2	2	-	-	-	-
019	Cananea	47	47	28	2	1	1	2	10	3	-	-	-	-	-	-	3
059	Santa Cruz	2	-	-	-	-	-	-	-	-	-	2	2	-	-	-	-
	<b>CML 12 Agua Prieta</b>	<b>78</b>	<b>59</b>	<b>32</b>	<b>3</b>	<b>7</b>	<b>5</b>	<b>1</b>	<b>9</b>	<b>1</b>	<b>1</b>	<b>19</b>	<b>19</b>	<b>-</b>	<b>-</b>	<b>-</b>	<b>6</b>
002	Agua Prieta	68	57	30	3	7	5	1	9	1	1	11	11	-	-	-	6
010	Bacerac	1	-	-	-	-	-	-	-	-	-	1	1	-	-	-	-
015	Bavispe	3	1	1	-	-	-	-	-	-	-	2	2	-	-	-	-
027	Fronteras	2	-	-	-	-	-	-	-	-	-	2	2	-	-	-	-
031	Huachinera	2	-	-	-	-	-	-	-	-	-	2	2	-	-	-	-
039	Naco	2	1	1	-	-	-	-	-	-	-	1	1	-	-	-	-
	<b>Jurisdicción Sanitaria IV - Obregón</b>	<b>365</b>	<b>271</b>	<b>119</b>	<b>19</b>	<b>24</b>	<b>17</b>	<b>18</b>	<b>60</b>	<b>14</b>	<b>-</b>	<b>94</b>	<b>33</b>	<b>6</b>	<b>41</b>	<b>14</b>	<b>18</b>
	<b>CML 13 Guaymas</b>	<b>88</b>	<b>69</b>	<b>42</b>	<b>4</b>	<b>6</b>	<b>3</b>	<b>3</b>	<b>8</b>	<b>3</b>	<b>-</b>	<b>19</b>	<b>12</b>	<b>2</b>	<b>5</b>	<b>-</b>	<b>6</b>
025	Empalme	18	11	9	-	-	-	-	1	1	-	7	6	1	-	-	1
029	Guaymas	70	58	33	4	6	3	3	7	2	-	12	6	1	5	-	5
	<b>CML 15 Obregón</b>	<b>277</b>	<b>202</b>	<b>77</b>	<b>15</b>	<b>18</b>	<b>14</b>	<b>15</b>	<b>52</b>	<b>11</b>	<b>-</b>	<b>75</b>	<b>21</b>	<b>4</b>	<b>36</b>	<b>14</b>	<b>12</b>
012	Bácum	9	6	3	-	-	-	-	-	3	-	3	3	-	-	-	-
018	Cajeme	253	191	70	15	18	14	15	52	7	-	62	9	3	36	14	12



**Cuadro 3.3**

**Médicos de los Servicios de Salud de Sonora, según Jurisdicción Sanitaria, Coordinación Médica Local y Municipio  
2016**

Cve	MUNICIPIO	Total de Médicos	Sub Total	MÉDICOS EN CONTACTO CON EL PACIENTE										MÉDICOS EN ADIESTRAMIENTO				Médicos en otras actividades
				General o Familiar	Pediatra	Gineco obstetra	Cirujano	Internista	Otros Médicos	Cirujano Dentista	Odontólogo Especializado	Sub Total	PASANTE DE		Residentes			
													Medicina	Odontología		Interno de Pregrado		
049	Quiriego	3	-	-	-	-	-	-	-	-	-	-	3	3	-	-	-	-
051	Rosario	2	-	-	-	-	-	-	-	-	-	-	2	2	-	-	-	-
069	Yécora	4	1	1	-	-	-	-	-	-	-	-	3	3	-	-	-	-
072	San Ignacio Río Muerto	6	4	3	-	-	-	-	-	1	-	-	2	1	1	-	-	-
		-	-															
	<b>Jurisdicción Sanitaria V - Navojoa</b>	<b>247</b>	<b>167</b>	<b>104</b>	<b>7</b>	<b>11</b>	<b>11</b>	<b>2</b>	<b>22</b>	<b>10</b>	-	-	<b>80</b>	<b>59</b>	<b>5</b>	<b>13</b>	<b>3</b>	<b>26</b>
	<b>CML 16 Navojoa</b>	<b>142</b>	<b>96</b>	<b>57</b>	<b>3</b>	<b>6</b>	<b>6</b>	<b>1</b>	<b>16</b>	<b>7</b>	-	-	<b>46</b>	<b>26</b>	<b>4</b>	<b>13</b>	<b>3</b>	<b>19</b>
026	Etchojoa	22	10	9	-	-	-	-	-	1	-	-	12	12	-	-	-	1
042	Navojoa	114	82	45	3	6	6	1	16	5	-	-	32	12	4	13	3	18
071	Benito Juárez	6	4	3	-	-	-	-	-	1	-	-	2	2	-	-	-	-
	<b>CML 17 Huatabampo</b>	<b>62</b>	<b>44</b>	<b>24</b>	<b>4</b>	<b>4</b>	<b>4</b>	<b>1</b>	<b>5</b>	<b>2</b>	-	-	<b>18</b>	<b>17</b>	<b>1</b>	-	-	<b>5</b>
033	Huatabampo	62	44	24	4	4	4	1	5	2	-	-	18	17	1	-	-	5
	<b>CML 18 Alamos</b>	<b>43</b>	<b>27</b>	<b>23</b>	-	<b>1</b>	<b>1</b>	-	<b>1</b>	<b>1</b>	-	-	<b>16</b>	<b>16</b>	-	-	-	<b>2</b>
003	Alamos	43	27	23	-	1	1	-	1	1	-	-	16	16	-	-	-	2

Fuente: Subsistema de Información de Equipamiento, Recursos Humanos e Infraestructura para la Salud (SINERHIAS), 2016.





**Cuadro 3.5**

**Médicos de los Servicios de Salud de Sonora según Jurisdicción Sanitaria y Unidad Médica  
2016**

		MÉDICOS EN CONTACTO CON EL PACIENTE														Médicos en otras actividades	
Cve Mun	Jurisdicción Sanitaria Unidad Médica	Total de Médicos	Sub Total	General o Familiar	Pediatria	Gineco obstetra	Cirujano	Internista	Otros médicos	Cirujano Dentista	Odontólogo especializado	MÉDICOS EN ADIESTRAMIENTO					
												sub Total	PASANTE DE Medicina	Odontología	Interno Pregrado		Residente
<b>26</b>	<b>Sonora</b>	<b>2,186</b>	<b>1,492</b>	<b>613</b>	<b>90</b>	<b>94</b>	<b>113</b>	<b>58</b>	<b>433</b>	<b>75</b>	<b>16</b>	<b>694</b>	<b>223</b>	<b>49</b>	<b>156</b>	<b>266</b>	<b>169</b>
	<b>Jurisdicción Sanitaria No. 1 Hermosillo</b>	<b>1,104</b>	<b>668</b>	<b>184</b>	<b>46</b>	<b>34</b>	<b>66</b>	<b>29</b>	<b>273</b>	<b>28</b>	<b>8</b>	<b>436</b>	<b>74</b>	<b>19</b>	<b>97</b>	<b>246</b>	<b>75</b>
001	CSR ACONCHI	1	-	-	-	-	-	-	-	-	-	1	1	-	-	-	-
005	CSR ARIVECHI	2	1	1	-	-	-	-	-	-	-	1	1	-	-	-	-
005	CSR TARACHI	2	1	1	-	-	-	-	-	-	-	1	1	-	-	-	-
008	CSR BACADEHUACHI	2	1	1	-	-	-	-	-	-	-	1	1	-	-	-	-
009	CSR BACANORA	3	2	2	-	-	-	-	-	-	-	1	1	-	-	-	-
013	CSR BANAMICHI	2	1	-	-	-	-	-	-	1	-	1	1	-	-	-	-
014	CSR BAVIACORA	1	-	-	-	-	-	-	-	-	-	1	1	-	-	-	-
014	CSR MAZOCAHUI	1	-	-	-	-	-	-	-	-	-	1	1	-	-	-	-
020	CSR CARBO	2	1	1	-	-	-	-	-	-	-	1	1	-	-	-	-
021	CSR LA COLORADA	2	1	1	-	-	-	-	-	-	-	1	1	-	-	-	-
021	CSR TECORIPA	1	-	-	-	-	-	-	-	-	-	1	1	-	-	-	-
023	CSR CUMPAS	4	4	3	1	-	-	-	-	-	-	-	-	-	-	-	-
023	CSR JECORI	2	1	1	-	-	-	-	-	-	-	1	1	-	-	-	-
024	CSR DIVISADEROS	2	1	1	-	-	-	-	-	-	-	1	1	-	-	-	-
028	CSR GRANADOS	2	1	1	-	-	-	-	-	-	-	1	1	-	-	-	-
030	CAAPS	42	35	14	1	4	-	1	6	8	1	7	-	1	5	1	4
030	ESI-HILLO RIO	1	1	1	-	-	-	-	-	-	-	-	-	-	-	-	-
030	ESI-HILLO COSTA	1	1	1	-	-	-	-	-	-	-	-	-	-	-	-	-
030	CSU SANTA ISABEL	1	1	1	-	-	-	-	-	-	-	-	-	-	-	-	-
030	CSU CIUDAD DE LOS NIÑOS	1	1	1	-	-	-	-	-	-	-	-	-	-	-	-	-
030	CSU PRIMERO HERMOSILLO	2	1	1	-	-	-	-	-	-	-	1	1	-	-	-	-
030	CSU LOS OLIVOS	1	1	1	-	-	-	-	-	-	-	-	-	-	-	-	-
030	CSU LAS MINITAS	2	2	2	-	-	-	-	-	-	-	-	-	-	-	-	-
030	CSU EMILIANO ZAPATA	23	19	15	-	1	-	-	-	3	-	4	-	4	-	-	4
030	CSU PROGRESO NORTE	10	8	6	2	-	-	-	-	-	-	2	-	2	-	-	2
030	CSU DR. DOMINGO OLIVARES	11	9	7	1	-	-	-	1	-	-	2	2	-	-	-	3
030	CSU LOS NARANJOS	11	9	6	1	-	2	-	-	-	-	2	-	2	-	-	3
030	CSU SAHUARO	12	9	6	-	-	-	-	-	3	-	3	-	3	-	-	2
030	CSU LOMAS DE MADRID	17	13	10	-	1	-	-	-	2	-	4	-	4	-	-	5
030	CSR PUNTA CHUECA	1	1	1	-	-	-	-	-	-	-	-	-	-	-	-	-
030	CSR BAHÍA DE KINO	4	3	2	-	-	-	-	-	1	-	1	1	-	-	-	1
030	CSR MIGUEL ALEMÁN	14	12	10	-	-	1	-	-	-	1	2	2	-	-	-	3
030	CSR PLAN DE AYALA	1	1	1	-	-	-	-	-	-	-	-	-	-	-	-	-
030	CSR SAN PEDRO EL SAUCITO	1	-	-	-	-	-	-	-	-	-	1	1	-	-	-	-
030	CSR LA VICTORIA	1	-	-	-	-	-	-	-	-	-	1	1	-	-	-	-
030	CAPASITS HERMOSILLO	5	5	2	-	-	-	1	-	-	2	-	-	-	-	-	2
030	CEO	16	16	1	-	1	3	2	9	-	-	-	-	-	-	-	2
030	UNEME-CA	2	2	-	-	-	1	-	1	-	-	-	-	-	-	-	-
030	HGE	362	142	9	-	-	18	12	101	2	-	220	-	1	92	127	11

**Cuadro 3.5**

**Médicos de los Servicios de Salud de Sonora según Jurisdicción Sanitaria y Unidad Médica  
2016**

		MÉDICOS EN CONTACTO CON EL PACIENTE											MÉDICOS EN ADIESTRAMIENTO				Médicos en otras actividades
Cve	Jurisdicción Sanitaria	Total de Médicos	Sub Total	General o Familiar	Pediatria	Gineco obstetra	Cirujano	Internista	Otros médicos	Cirujano Dentista	Odontólogo especializado	sub Total	PASANTE DE				
Mun	Unidad Médica												Medicina	Odontología	Interno Pregrado	Residente	
030	HIES	371	243	11	35	25	38	11	118	4	1	128	23	-	-	105	17
030	HOSPITAL PSIQUIÁTRICO CRUZ DEL NORTE HILLO	33	25	8	-	-	-	1	15	-	-	8	-	-	-	8	2
030	CENTRO DE HIGIENE MENTAL DR. CARLOS NAVA MUÑOZ	21	17	6	1	-	-	-	10	-	-	4	-	-	-	4	4
030	CENTRO INFANTIL PARA EL DESARROLLO NEUROCONDUCTUAL	8	7	1	1	-	-	-	5	-	-	4	-	-	-	1	-
030	CENTRO INTEGRAL DE SALUD MENTAL HERMOSILLO (CISAME)	2	2	-	-	-	-	-	2	-	-	-	-	-	-	-	-
032	CSR HUASABAS	2	1	1	-	-	-	-	-	-	-	1	1	-	-	-	-
037	CSR MAZATAN	1	-	-	-	-	-	-	-	-	-	1	1	-	-	-	-
038	HC MOCTEZUMA	17	17	9	1	1	2	1	2	1	-	-	-	-	-	-	1
040	CSR NACORI CHICO	2	1	1	-	-	-	-	-	-	-	1	1	-	-	-	-
041	CSR NACUZARI DE GARCÍA	4	3	3	-	-	-	-	-	-	-	1	1	-	-	-	1
044	CSR ONAVAS	1	-	-	-	-	-	-	-	-	-	1	1	-	-	-	-
045	CSR OPODEPE	1	-	-	-	-	-	-	-	-	-	1	1	-	-	-	-
045	CSR QUEROBABI	1	-	-	-	-	-	-	-	-	-	1	1	-	-	-	-
050	CSR RAYON	1	-	-	-	-	-	-	-	-	-	1	1	-	-	-	-
052	CSR SAHUARIPA	5	3	2	-	-	-	-	-	1	-	2	2	-	-	-	1
052	CSR VALLE DE TACUPETO	2	1	1	-	-	-	-	-	-	-	1	1	-	-	-	-
052	CSR GUISAMOPA	1	1	1	-	-	-	-	-	-	-	-	-	-	-	-	-
053	CSR SAN FELIPE DE JESÚS	1	-	-	-	-	-	-	-	-	-	1	1	-	-	-	-
054	CSR SAN JAVIER	1	-	-	-	-	-	-	-	-	-	1	1	-	-	-	-
056	CSR SAN MIGUEL DE HORCASITAS	1	-	-	-	-	-	-	-	-	-	1	1	-	-	-	-
056	CSR ESTACIÓN PESQUEIRA	3	2	2	-	-	-	-	-	-	-	1	1	-	-	-	-
057	CSR SAN PEDRO DE LA CUEVA	1	-	-	-	-	-	-	-	-	-	1	1	-	-	-	-
061	CSR SOYOPA	1	-	-	-	-	-	-	-	-	-	1	1	-	-	-	-
061	CSR SAN ANTONIO DE LA HUERTA	1	-	-	-	-	-	-	-	-	-	1	1	-	-	-	-
061	CSR TONICHI	1	-	-	-	-	-	-	-	-	-	1	1	-	-	-	-
062	CSR SUAQUI GRANDE	1	-	-	-	-	-	-	-	-	-	1	1	-	-	-	-
063	CSR TEPACHE	2	1	1	-	-	-	-	-	-	-	1	1	-	-	-	-
066	HC URES	19	19	12	2	1	1	-	2	1	-	-	-	-	-	-	4
066	CSR PUEBLO DE ALAMOS	1	-	-	-	-	-	-	-	-	-	1	1	-	-	-	-
066	CSR RANCHO VIEJO	1	-	-	-	-	-	-	-	-	-	1	1	-	-	-	-
067	CSR VILLA HIDALGO	2	1	1	-	-	-	-	-	-	-	1	1	-	-	-	-
068	CSR VILLA PESQUEIRA	1	-	-	-	-	-	-	-	-	-	1	1	-	-	-	-
068	CSR NACORI GRANDE	1	-	-	-	-	-	-	-	-	-	1	1	-	-	-	-
038	ESI-MOCTEZUMA	1	1	1	-	-	-	-	-	-	-	-	-	-	-	-	-
030	CSR EL CHOYUDO	1	-	-	-	-	-	-	-	-	-	1	1	-	-	-	-
030	CSR MESA DEL SERI	1	-	-	-	-	-	-	-	-	-	1	1	-	-	-	-
061	CSR EL NOVILLO	2	1	1	-	-	-	-	-	-	-	1	1	-	-	-	-

**Cuadro 3.5**

**Médicos de los Servicios de Salud de Sonora según Jurisdicción Sanitaria y Unidad Médica 2016**

Cve Mun	Jurisdicción Sanitaria Unidad Médica	Total de Médicos	MÉDICOS EN CONTACTO CON EL PACIENTE										MÉDICOS EN ADIESTRAMIENTO				Médicos en otras actividades	
			Sub Total	General o Familiar	Pediatra	Gineco obstetra	Cirujano	Internista	Otros médicos	Cirujano Dentista	Odontólogo especializado	sub	PASANTE DE		Interno Pregrado	Residente		
													Medicina	Odontología				
030	UNIDAD MEDICA MOVIL CARAVANA DE LA SALUD HERMOSILLO 2	1	1		1	-	-	-	-	-	-	-	-	-	-	-	-	-
030	CENTRO DE SALUD POBLADO MIGUEL ALEMÁN II	3	3		2	-	-	-	-	1	-	-	-	-	-	-	-	-
030	ESI-POBLADO MIGUEL ALEMAN	1	1		1	-	-	-	-	-	-	-	-	-	-	-	-	-
030	CSU LA FLORESTA	10	8		6	-	-	-	-	-	2	2	-	2	-	-	-	3
030	CARAVANA TIPO 0 HERMOSILLO	1	1		1	-	-	-	-	-	-	-	-	-	-	-	-	-
030	UNEME-ENFERMEDADES CRÓNICAS HERMOSILLO	1	1		-	-	-	-	-	1	-	-	-	-	-	-	-	-
<b>Jurisdicción Sanitaria No. 2 Caborca</b>		<b>221</b>	<b>179</b>	<b>101</b>	<b>10</b>	<b>14</b>	<b>11</b>	<b>5</b>	<b>29</b>	<b>8</b>	<b>1</b>	<b>42</b>	<b>17</b>	<b>17</b>	<b>5</b>	<b>3</b>	<b>29</b>	
004	CSR ALTAR	2	2		1	-	-	-	-	1	-	-	-	-	-	-	-	
007	CSR ATIL	1	-		-	-	-	-	-	-	-	1	1	-	-	-	-	
017	ESI-CABORCA 1	1	1		1	-	-	-	-	-	-	-	-	-	-	-	-	
017	HOSPITAL GENERAL CABORCA	51	41		18	4	4	3	1	10	1	10	-	3	5	2	6	
017	CSR ORIBE DE ALBA	1	-		-	-	-	-	-	-	-	1	1	-	-	-	-	
046	CSR OQUITOA	1	1		1	-	-	-	-	-	-	-	-	-	-	-	-	
047	CSR PITIQUITO	2	1		1	-	-	-	-	-	-	1	1	-	-	-	-	
047	CSR DESEMBOQUE DE LOS SERIS	1	1		1	-	-	-	-	-	-	-	-	-	-	-	-	
047	CSR FELIX GÓMEZ	2	1		1	-	-	-	-	-	-	1	1	-	-	-	-	
047	CSR PUERTO LIBERTAD	1	-		-	-	-	-	-	-	-	1	1	-	-	-	-	
048	CSU PUERTO PEÑASCO	11	9		7	-	-	-	-	-	2	-	2	2	-	-	6	
055	HOSPITAL GENERAL SAN LUIS RÍO COLORADO	58	57		27	5	6	5	3	11	-	1	-	-	-	1	6	
055	CSR GOLFO SANTA CLARA	2	-		-	-	-	-	-	-	-	2	2	-	-	-	-	
055	CSR LUIS B. SANCHEZ	2	-		-	-	-	-	-	-	-	2	2	-	-	-	-	
060	CSR SARIC	1	-		-	-	-	-	-	-	-	1	1	-	-	-	-	
060	CSR SASABE	1	-		-	-	-	-	-	-	-	1	1	-	-	-	-	
065	CSR TUBUTAMA	1	-		-	-	-	-	-	-	-	1	1	-	-	-	-	
065	CSR LA SANGRE	1	-		-	-	-	-	-	-	-	1	1	-	-	-	-	
070	CSR SONOYTA	10	8		7	-	-	-	-	-	-	1	2	2	-	-	-	
017	ESI-CABORCA 2	1	1		1	-	-	-	-	-	-	-	-	-	-	-	-	
048	HOSPITAL INTEGRAL, PUERTO PEÑASCO	33	33		18	1	4	3	1	6	-	-	-	-	-	-	5	
055	ESI-SAN LUIS RIO COLORADO	1	1		1	-	-	-	-	-	-	-	-	-	-	-	-	
017	CSU CABORCA	8	5		4	-	-	-	-	1	-	3	1	2	-	-	2	
055	CSU SAN LUIS RÍO COLORADO	24	13		11	-	-	-	-	2	-	11	1	10	-	-	3	
017	CARAVANA TIPO III CABORCA	2	2		1	-	-	-	-	1	-	-	-	-	-	-	-	
017	UNEME-ENFERMEDADES CRÓNICAS CABORCA	1	1		-	-	-	-	-	1	-	-	-	-	-	-	1	

**Cuadro 3.5**

**Médicos de los Servicios de Salud de Sonora según Jurisdicción Sanitaria y Unidad Médica  
2016**

Cve Mun	Jurisdicción Sanitaria Unidad Médica	Total de Médicos	MÉDICOS EN CONTACTO CON EL PACIENTE										MÉDICOS EN ADIESTRAMIENTO				Médicos en otras actividades	
			Sub Total	General o Familiar	Pediatria	Gineco obstetra	Cirujano	Internista	Otros médicos	Cirujano Dentista	Odontólogo especializado	sub	PASANTE DE		Interno Pregrado	Residente		
													Medicina	Odontología				
055	UNEME-ENFERMEDADES CRÓNICAS SAN LUIS RÍO COLORADO	1	1	-	-	-	-	-	1	-	-	-	-	-	-	-	-	-
	<b>Jurisdicción Sanitaria No. 3 Santa Ana</b>	<b>249</b>	<b>207</b>	<b>105</b>	<b>8</b>	<b>11</b>	<b>8</b>	<b>4</b>	<b>49</b>	<b>15</b>	<b>7</b>	<b>42</b>	<b>40</b>	<b>2</b>	-	-	-	<b>21</b>
002	CSR COLONIA MORELOS	1	-	-	-	-	-	-	-	-	-	1	1	-	-	-	-	-
002	UNIDAD DE DESINTOXICACION AGUA PRIETA	2	2	1	-	-	-	-	1	-	-	-	-	-	-	-	-	1
006	CSR ARIZPE	4	1	1	-	-	-	-	-	-	-	3	1	2	-	-	-	-
006	CSR CHINAPA	1	-	-	-	-	-	-	-	-	-	1	1	-	-	-	-	-
006	CSR SINOQUIPE	1	-	-	-	-	-	-	-	-	-	1	1	-	-	-	-	-
010	CSR BACERAC	1	-	-	-	-	-	-	-	-	-	1	1	-	-	-	-	-
011	CSR BACOACHI	1	-	-	-	-	-	-	-	-	-	1	1	-	-	-	-	-
011	CSR UNAMICHI	1	-	-	-	-	-	-	-	-	-	1	1	-	-	-	-	-
015	CSR BAVISPE	2	1	1	-	-	-	-	-	-	-	1	1	-	-	-	-	-
015	CSR SAN MIGUELITO	1	-	-	-	-	-	-	-	-	-	1	1	-	-	-	-	-
016	CSR BENJAMIN HILL	2	1	1	-	-	-	-	-	-	-	1	1	-	-	-	-	-
019	HC CANANEA	45	45	27	2	1	1	2	10	2	-	-	-	-	-	-	-	3
019	CSU CANANEA	2	2	1	-	-	-	-	-	1	-	-	-	-	-	-	-	-
022	CSR CUCURPE	1	-	-	-	-	-	-	-	-	-	1	1	-	-	-	-	-
027	CSR FRONTERAS	1	-	-	-	-	-	-	-	-	-	1	1	-	-	-	-	-
027	CSR ESQUEDA	1	-	-	-	-	-	-	-	-	-	1	1	-	-	-	-	-
031	CSR HUACHINERA	1	-	-	-	-	-	-	-	-	-	1	1	-	-	-	-	-
031	CSR ARIBABI	1	-	-	-	-	-	-	-	-	-	1	1	-	-	-	-	-
035	CSR IMURIS	2	1	1	-	-	-	-	-	-	-	1	1	-	-	-	-	-
035	CSR TERRENATE	1	-	-	-	-	-	-	-	-	-	1	1	-	-	-	-	-
036	HC MAGDALENA	26	26	12	2	3	2	1	4	2	-	-	-	-	-	-	-	5
036	CSR SAN IGNACIO DE LOYOLA	1	-	-	-	-	-	-	-	-	-	1	1	-	-	-	-	-
039	CSR NACO	2	1	1	-	-	-	-	-	-	-	1	1	-	-	-	-	-
043	HOSPITAL GENERAL NOGALES	56	56	16	1	-	-	-	25	8	6	-	-	-	-	-	-	5
043	UNIDAD DE DESINTOXICACION HEROICA NOGALES	3	2	1	-	-	-	-	1	-	-	1	1	-	-	-	-	-
043	CENTRO INTEGRAL DE SALUD MENTAL NOGALES (CISAME)	1	1	1	-	-	-	-	-	-	-	-	-	-	-	-	-	-
043	CSR CIBUTA	1	-	-	-	-	-	-	-	-	-	1	1	-	-	-	-	-
058	CENTRO DE SALUD CON HOSPITAL SANTA ANA	11	10	9	-	-	-	-	-	1	-	1	1	-	-	-	-	1
058	CSR ESTACIÓN LLANO	1	-	-	-	-	-	-	-	-	-	1	1	-	-	-	-	-
059	CSR SANTA CRUZ	1	-	-	-	-	-	-	-	-	-	1	1	-	-	-	-	-
059	CSR MIGUEL HIDALGO (SAN LÁZARO)	1	-	-	-	-	-	-	-	-	-	1	1	-	-	-	-	-
064	CSR TRINCHERAS	1	-	-	-	-	-	-	-	-	-	1	1	-	-	-	-	-

**Cuadro 3.5**

**Médicos de los Servicios de Salud de Sonora según Jurisdicción Sanitaria y Unidad Médica  
2016**

<b>MÉDICOS EN CONTACTO CON EL PACIENTE</b>																	
Cve Mun	Jurisdicción Sanitaria Unidad Médica	Total de Médicos	Sub Total	General o Familiar	Pediatria	Gineco obstetra	Cirujano	Internista	Otros médicos	Cirujano Dentista	Odontólogo especializado	MÉDICOS EN ADIESTRAMIENTO					Médicos en otras actividades
												sub Total	PASANTE DE Medicina	Odontología	Interno Pregrado	Residente	
064	CSR PUEBLO NUEVO ( NVO OCUCA)	1	-	-	-	-	-	-	-	-	-	1	1	-	-	-	-
043	CSR FCO. MIGUEL CÁRDENAS V. (MASCAREÑAS)	2	1	1	-	-	-	-	-	-	-	1	1	-	-	-	-
058	CSR EL CLARO	1	-	-	-	-	-	-	-	-	-	1	1	-	-	-	-
036	CASA DE SALUD LA CEBOLLA	1	-	-	-	-	-	-	-	-	-	1	1	-	-	-	-
002	HOSPITAL GENERAL, AGUA PRIETA	64	54	28	3	7	5	1	8	1	1	10	10	-	-	-	4
058	CARAVANA TIPO I SANTA ANA	1	1	1	-	-	-	-	-	-	-	-	-	-	-	-	-
002	UNEME-ENFERMEDADES CRÓNICAS AGUA PRIETA	1	1	1	-	-	-	-	-	-	-	-	-	-	-	-	1
043	UNEME-ENFERMEDADES CRÓNICAS NOGALES	1	1	1	-	-	-	-	-	-	-	-	-	-	-	-	1
<b>Jurisdicción Sanitaria No. 4 Ciudad Obregón</b>		<b>365</b>	<b>271</b>	<b>119</b>	<b>19</b>	<b>24</b>	<b>17</b>	<b>18</b>	<b>60</b>	<b>14</b>	-	<b>94</b>	<b>33</b>	<b>6</b>	<b>41</b>	<b>14</b>	<b>18</b>
012	CSR BACUM	3	2	1	-	-	-	-	-	1	-	1	1	-	-	-	-
012	CSR FCO.JAVIER MINA (CAMPO 60)	2	1	-	-	-	-	-	-	1	-	1	1	-	-	-	-
012	CSR 1ERO. DE MAYO (CAMPO 77)	1	1	1	-	-	-	-	-	-	-	-	-	-	-	-	-
012	CSR SAN JOSÉ DE BACUM	3	2	1	-	-	-	-	-	1	-	1	1	-	-	-	-
018	ESI-VALLE CD. OBREGÓN	1	1	1	-	-	-	-	-	-	-	-	-	-	-	-	-
018	ESI-SIERRA CD. OBREGÓN	1	1	1	-	-	-	-	-	-	-	-	-	-	-	-	-
018	HOSPITAL GENERAL CD.OBREGÓN	184	134	26	15	18	12	14	49	-	-	50	-	-	36	14	8
018	UNIDAD DE ATENCIÓN INTEGRAL A LAS ADICCIONES DEL ESTADO DE SONORA (UNAIDES-OBREGÓN)	7	7	5	-	-	-	-	2	-	-	-	-	-	-	-	1
018	CSU OBREGÓN CENTRO	15	12	9	-	-	-	-	-	3	-	3	-	3	-	-	-
018	CSU BLOCK 410	13	13	11	-	-	2	-	-	-	-	-	-	-	-	-	2
018	CSR COL. ALLENDE	1	-	-	-	-	-	-	-	-	-	1	1	-	-	-	-
018	CSR BUENAVISTA	1	-	-	-	-	-	-	-	-	-	1	1	-	-	-	-
018	CSR CUAUHTÉMOC (CAMPO 5)	1	-	-	-	-	-	-	-	-	-	1	1	-	-	-	-
018	CSU ESPERANZA	3	3	3	-	-	-	-	-	-	-	-	-	-	-	-	-
018	CSR FCO. I MADERO (CAMPO 30)	1	-	-	-	-	-	-	-	-	-	1	1	-	-	-	-
018	CSR MARTE R.GÓMEZ	1	-	-	-	-	-	-	-	-	-	1	1	-	-	-	-
018	CSR MORELOS 1	1	-	-	-	-	-	-	-	-	-	1	1	-	-	-	-
018	CSR QUECHEHUECA	1	-	-	-	-	-	-	-	-	-	1	1	-	-	-	-
018	CSR 31 DE OCTUBRE (CAMPO 16)	1	-	-	-	-	-	-	-	-	-	1	1	-	-	-	-
018	CSR PUEBLO YAQUI	2	1	1	-	-	-	-	-	-	-	1	1	-	-	-	-
025	CSU EMPALME	10	9	7	-	-	-	-	1	1	-	1	-	1	-	-	1
025	CSR ANTONIO ROSALES	1	-	-	-	-	-	-	-	-	-	1	1	-	-	-	-
025	CSR LA ATRAVEZADA	5	2	2	-	-	-	-	-	-	-	3	3	-	-	-	-
029	HOSPITAL GENERAL GUAYMAS	50	45	22	4	6	3	3	7	-	-	5	-	-	5	-	5





**Cuadro 3.5**

**Médicos de los Servicios de Salud de Sonora según Jurisdicción Sanitaria y Unidad Médica  
2016**

		MÉDICOS EN CONTACTO CON EL PACIENTE													Médicos en otras actividades			
Cve Mun	Jurisdicción Sanitaria Unidad Médica	Total de Médicos	Sub Total	General o Familiar	Pediatria	Gineco obstetra	Cirujano	Internista	Otros médicos	Cirujano Dentista	Odontólogo especializado	MÉDICOS EN ADIESTRAMIENTO						
												sub Total	PASANTE DE Medicina	Odontología		Interno Pregrado	Residente	
003	CSR BASIROA	1	-	-	-	-	-	-	-	-	-	-	1	1	-	-	-	-
003	CSR BURAPACO	1	-	-	-	-	-	-	-	-	-	-	1	1	-	-	-	-
003	CSR CERRO COLORADO	1	-	-	-	-	-	-	-	-	-	-	1	1	-	-	-	-
003	CSR GUIROCOBA	1	-	-	-	-	-	-	-	-	-	-	1	1	-	-	-	-
003	CSR EL MAQUIPO	1	-	-	-	-	-	-	-	-	-	-	1	1	-	-	-	-
003	CSR MEXIQUILLO	1	-	-	-	-	-	-	-	-	-	-	1	1	-	-	-	-
003	CSR MOCUZARIT	1	-	-	-	-	-	-	-	-	-	-	1	1	-	-	-	-
003	CSR LOS MUERTOS	1	-	-	-	-	-	-	-	-	-	-	1	1	-	-	-	-
003	CSR SAN BERNARDO	1	-	-	-	-	-	-	-	-	-	-	1	1	-	-	-	-
003	CSR EL TABELO	1	-	-	-	-	-	-	-	-	-	-	1	1	-	-	-	-
003	CSR LOS TANQUES	1	-	-	-	-	-	-	-	-	-	-	1	1	-	-	-	-
003	CSR TAPIZUELAS	2	1	1	-	-	-	-	-	-	-	-	1	1	-	-	-	-
003	CSR TECHOBAMPO	2	1	1	-	-	-	-	-	-	-	-	1	1	-	-	-	-
003	CSR EL ZAPOTE	1	-	-	-	-	-	-	-	-	-	-	1	1	-	-	-	-
003	CSR GEROCOA	1	-	-	-	-	-	-	-	-	-	-	1	1	-	-	-	-
026	CSR ETCHOJOA	6	5	4	-	-	-	-	-	1	-	-	1	1	-	-	-	1
026	CSR BACAME NUEVO	1	-	-	-	-	-	-	-	-	-	-	1	1	-	-	-	-
026	CSR BACOBAMPO	4	3	3	-	-	-	-	-	-	-	-	1	1	-	-	-	-
026	CSR BASCONCOBE	1	-	-	-	-	-	-	-	-	-	-	1	1	-	-	-	-
026	CSR LA BOCANA	1	-	-	-	-	-	-	-	-	-	-	1	1	-	-	-	-
026	CSR BUAYSIACOBÉ	2	1	1	-	-	-	-	-	-	-	-	1	1	-	-	-	-
026	CSR CHUCARIT	1	-	-	-	-	-	-	-	-	-	-	1	1	-	-	-	-
026	CSR JITONHUECA	1	-	-	-	-	-	-	-	-	-	-	1	1	-	-	-	-
026	CSR MOCORUA	1	-	-	-	-	-	-	-	-	-	-	1	1	-	-	-	-
026	CSR EL RODEO	1	-	-	-	-	-	-	-	-	-	-	1	1	-	-	-	-
026	CSR EL SAHUARAL	2	1	1	-	-	-	-	-	-	-	-	1	1	-	-	-	-
026	CSR SAN PEDRO NUEVO	1	-	-	-	-	-	-	-	-	-	-	1	1	-	-	-	-
033	ESI-HUATABAMPO 1	1	1	1	-	-	-	-	-	-	-	-	-	-	-	-	-	-
033	CSR LAS BOCAS	1	-	-	-	-	-	-	-	-	-	-	1	1	-	-	-	-
033	CSR EL CARO	1	-	-	-	-	-	-	-	-	-	-	1	1	-	-	-	-
033	CSR CITAVARO	1	-	-	-	-	-	-	-	-	-	-	1	1	-	-	-	-
033	CSR LA ESQUINA	1	-	-	-	-	-	-	-	-	-	-	1	1	-	-	-	-
033	CSR FRANCISCO SARABIA	1	-	-	-	-	-	-	-	-	-	-	1	1	-	-	-	-
033	CSR TTE. JUAN DE LA BARRERA	1	-	-	-	-	-	-	-	-	-	-	1	1	-	-	-	-
033	CSR EL JUPARE	1	-	-	-	-	-	-	-	-	-	-	1	1	-	-	-	-
033	CSR ETCHOROPO	2	1	1	-	-	-	-	-	-	-	-	1	1	-	-	-	-
033	CSR MELCHOR OCAMPO	1	-	-	-	-	-	-	-	-	-	-	1	1	-	-	-	-
033	CSR MORONCARIT	1	-	-	-	-	-	-	-	-	-	-	1	1	-	-	-	-
033	CSR LAS PARRAS	1	-	-	-	-	-	-	-	-	-	-	1	1	-	-	-	-
033	CSR POZO DULCE	1	-	-	-	-	-	-	-	-	-	-	1	1	-	-	-	-
033	CSR VENUSTIANO CARRANZA	1	-	-	-	-	-	-	-	-	-	-	1	1	-	-	-	-
033	CSR YAVARITOS	1	-	-	-	-	-	-	-	-	-	-	1	1	-	-	-	-

**Cuadro 3.5**

**Médicos de los Servicios de Salud de Sonora según Jurisdicción Sanitaria y Unidad Médica  
2016**

Cve Mun	Jurisdicción Sanitaria Unidad Médica	Total de Médicos	MÉDICOS EN CONTACTO CON EL PACIENTE											MÉDICOS EN ADIESTRAMIENTO				Médicos en otras actividades
			Sub Total	General o Familiar	Pediatria	Gineco obstetra	Cirujano	Internista	Otros médicos	Cirujano Dentista	Odontólogo especializado	sub Total	PASANTE DE		Interno Pregrado	Residente		
													Medicina	Odontología				
033	CSR YAVAROS	1	-	-	-	-	-	-	-	-	-	-	1	1	-	-	-	-
033	CSR EJ. 10 DE ABRIL	2	1	1	-	-	-	-	-	-	-	-	1	1	-	-	-	-
042	HOSPITAL GENERAL NAVOJOA	74	58	26	3	6	6	1	16	-	-	-	16	-	-	13	3	13
042	ESI-NAVOJOA 1	1	1	1	-	-	-	-	-	-	-	-	-	-	-	-	-	-
042	ESI-NAVOJOA 2	1	1	1	-	-	-	-	-	-	-	-	-	-	-	-	-	-
042	CSU NAVOJOA	11	8	5	-	-	-	-	-	-	3	-	3	-	3	-	-	4
042	CSR CAMOA	1	-	-	-	-	-	-	-	-	-	-	1	1	-	-	-	-
042	CENTRO INTEGRAL DE SALUD MENTAL NAVOJOA (CISAME)	1	1	1	-	-	-	-	-	-	-	-	-	-	-	-	-	-
042	CSR FUNDICION	1	-	-	-	-	-	-	-	-	-	-	1	1	-	-	-	-
042	CSR MASIACA	1	-	-	-	-	-	-	-	-	-	-	1	1	-	-	-	-
042	CSR NACHUQUIS	1	-	-	-	-	-	-	-	-	-	-	1	1	-	-	-	-
042	CSR COMISARIA ROSALES	2	1	1	-	-	-	-	-	-	-	-	1	1	-	-	-	-
042	CSR TESIA	1	-	-	-	-	-	-	-	-	-	-	1	1	-	-	-	-
042	CSR TETAPECHE	1	-	-	-	-	-	-	-	-	-	-	1	1	-	-	-	-
042	CSR SAPOMORA	1	-	-	-	-	-	-	-	-	-	-	1	1	-	-	-	-
042	CSR BACABACHI	2	1	1	-	-	-	-	-	-	-	-	1	1	-	-	-	-
042	CSR LOS BUAYUMS	1	-	-	-	-	-	-	-	-	-	-	1	1	-	-	-	-
042	CSR SANTA MARÍA DEL BUARAJE	1	-	-	-	-	-	-	-	-	-	-	1	1	-	-	-	-
042	CSR SAN IGNACIO COHUIRIMPO	1	-	-	-	-	-	-	-	-	-	-	1	1	-	-	-	-
071	CSR VILLA JUÁREZ	4	3	2	-	-	-	-	-	-	1	-	1	1	-	-	-	-
071	CSR JECOPACO	1	-	-	-	-	-	-	-	-	-	-	1	1	-	-	-	-
071	CSR PAREDON COLORADO	1	1	1	-	-	-	-	-	-	-	-	-	-	-	-	-	-
033	CSR AGIABAMPO 1	1	-	-	-	-	-	-	-	-	-	-	1	1	-	-	-	-
033	ESI-HUATABAMPO 2	1	1	1	-	-	-	-	-	-	-	-	-	-	-	-	-	-
042	UNIDAD MEDICA MOVIL CARAVANA DE LA SALUD CUCHUJAQUI	1	1	1	-	-	-	-	-	-	-	-	-	-	-	-	-	-
042	UNIDAD MEDICA MOVIL CARAVANA DE LA SALUD RIO MAYO	1	1	1	-	-	-	-	-	-	-	-	-	-	-	-	-	-
042	UNIDAD MEDICA MOVIL CARAVANA DE LA SALUD ETCHOJOA	1	1	1	-	-	-	-	-	-	-	-	-	-	-	-	-	-
033	CSU HUATABAMPO	8	7	6	-	-	-	-	-	-	1	-	1	-	1	-	-	1
042	CSU NAVOJOA ORIENTE	6	5	4	-	-	-	-	-	-	1	-	1	-	1	-	-	1
042	CARAVANA TIPO 0 ALAMOS	1	1	1	-	-	-	-	-	-	-	-	-	-	-	-	-	-
033	HOSPITAL GENERAL DEL BAJO RIO MAYO	33	33	14	4	4	4	1	5	1	-	-	-	-	-	-	-	4
042	CARAVANA TIPO III NAVOJOA	2	2	1	-	-	-	-	-	-	1	-	-	-	-	-	-	-

Fuente: Subsistema de Información de Equipamiento, Recursos Humanos e Infraestructura para la Salud (SINERHIAS), 2016.





**Cuadro 3.6**

**Enfermeras de los Servicios de Salud de Sonora según Jurisdicción Sanitaria y Unidad Médica  
2016**

Cve Mun	Jurisdicción Sanitaria Unidad Médica	Total de enfermeras	ENFERMERAS EN CONTACTO CON EL PACIENTE					Enfermeras en otras actividades	OTRO PERSONAL PROFESIONAL Y TÉCNICO						OTRO PERSONAL						
			Sub Total	Generales	Especialistas	Pasantes	Auxiliares		TOTAL	Químicos	Nutriólogos	Psicólogos	Trabajo Social	Radio logía	Otros a/	TOTAL	Archivo clínico	Administrativo	Conservación y Mantenimiento	Intendencia	Otros
038	CASA DE SALUD SAN CLEMENTE DE TÉRAPA	-	-	-	-	-	-	-	-	-	-	-	-	-	-	1	-	-	-	-	1
040	CASA DE SALUD TECORINAME	-	-	-	-	-	-	-	-	-	-	-	-	-	-	1	-	-	-	-	1
040	CASA DE SALUD ARCO Y LOBOS	-	-	-	-	-	-	-	-	-	-	-	-	-	-	1	-	-	-	-	1
040	CASA DE SALUD EL SAUZ	-	-	-	-	-	-	-	-	-	-	-	-	-	-	1	-	-	-	-	1
063	CASA DE SALUD CASA GRANDE	-	-	-	-	-	-	-	-	-	-	-	-	-	-	1	-	-	-	-	1
030	UNIDAD MEDICA MOVIL CARAVANA DE LA SALUD HERMOSILLO 2	1	1	1	-	-	-	-	-	-	-	-	-	-	-	-	-	-	-	-	-
030	CENTRO DE SALUD POBLADO MIGUEL ALEMÁN II	5	5	3	-	-	2	-	3	-	1	-	1	-	1	6	-	4	1	1	-
030	ESI-POBLADO MIGUEL ALEMAN	1	1	1	-	-	-	-	-	-	-	-	-	-	-	-	-	-	-	-	-
030	UNEME CAPA NUEVA VIDA HERMOSILLO I (SUR)	-	-	-	-	-	-	-	4	-	-	3	1	-	-	-	-	-	-	-	-
030	UNEME CAPA NUEVA VIDA HERMOSILLO II (NORTE)	-	-	-	-	-	-	-	3	-	-	2	1	-	-	-	-	-	-	-	-
030	CSU LA FLORESTA	14	13	6	2	2	3	1	10	-	3	-	-	-	7	12	1	10	-	-	1
030	CARAVANA TIPO 0 HERMOSILLO	1	1	1	-	-	-	-	1	-	-	-	-	-	1	-	-	-	-	-	-
030	CENTRO INFANTIL PARA EL DESARROLLO NEUROCONDUCTUAL	2	2	1	1	-	-	-	33	-	-	29	4	-	-	17	-	16	-	-	1
030	UNEME-ENFERMEADES CRÓNICAS HERMOSILLO	2	2	1	-	1	-	-	6	-	4	1	1	-	-	2	-	2	-	-	-
030	CENTRO INTEGRAL DE SALUD MENTAL HERMOSILLO (CISAME)	-	-	-	-	-	-	-	5	-	-	3	2	-	-	2	-	2	-	-	-
030	UNIDAD DE ESPECIALIDADES MÉDICAS DE CIRUGÍA AMBULATORIA	7	7	5	1	-	1	-	1	-	-	-	1	-	-	4	-	3	1	-	-
<b>Jurisdicción Sanitaria No. 2 Caborca</b>		<b>332</b>	<b>307</b>	<b>167</b>	<b>11</b>	<b>49</b>	<b>80</b>	<b>25</b>	<b>98</b>	<b>27</b>	<b>3</b>	<b>8</b>	<b>14</b>	<b>8</b>	<b>38</b>	<b>164</b>	<b>10</b>	<b>87</b>	<b>8</b>	<b>11</b>	<b>48</b>
004	CSR ALTAR	1	1	1	-	-	-	-	1	1	-	-	-	-	-	-	-	-	-	-	-
017	ESI-CABORCA 1	2	2	-	-	2	-	-	-	-	-	-	-	-	-	-	-	-	-	-	-
017	HOSPITAL GENERAL CABORCA	56	55	41	1	5	8	1	23	8	1	-	3	3	8	30	2	26	2	-	-
017	CSR EL DIAMANTE	1	1	-	-	-	1	-	-	-	-	-	-	-	-	-	-	-	-	-	-
017	CSR ORIBE DE ALBA	1	1	-	-	-	1	-	-	-	-	-	-	-	-	-	-	-	-	-	-
017	CASA DE SALUD JUAN ALVAREZ	-	-	-	-	-	-	-	-	-	-	-	-	-	-	1	-	-	-	-	1
047	CSR PITIQUITO	1	1	1	-	-	-	-	-	-	-	-	-	-	-	-	-	-	-	-	-
047	CSR DESEMBOQUE DE LOS SERIS	1	1	-	-	-	1	-	-	-	-	-	-	-	-	-	-	-	-	-	-
047	CSR PUERTO LIBERTAD	1	1	-	-	-	1	-	-	-	-	-	-	-	-	-	-	-	-	-	-
048	CSU PUERTO PEÑASCO	14	13	9	-	-	4	1	6	-	-	-	-	-	6	25	1	11	1	-	12
055	HOSPITAL GENERAL SAN LUIS RÍO	-	-	-	-	-	-	-	-	-	-	-	-	-	-	-	-	-	-	-	-
055	COLORADO	103	89	44	9	20	16	14	17	10	-	-	1	3	3	36	3	24	3	5	1
055	CSR GOLFO SANTA CLARA	4	4	1	-	2	1	-	-	-	-	-	-	-	-	-	-	-	-	-	-
055	CSR LUIS B. SANCHEZ	1	1	-	-	-	1	-	1	-	-	-	-	-	1	-	-	-	-	-	-
060	CSR SARIC	1	1	1	-	-	-	-	-	-	-	-	-	-	-	-	-	-	-	-	-
060	CSR SASABE	1	1	-	-	-	1	-	-	-	-	-	-	-	-	-	-	-	-	-	-
065	CSR TUBUTAMA	1	1	1	-	-	-	-	-	-	-	-	-	-	-	-	-	-	-	-	-
070	CSR SONOYTA	11	11	1	-	1	9	-	2	-	-	-	-	-	2	13	1	3	-	3	6
017	CSR PLUTARCO ELIAS CALLES (LA Y GRIEGA)	1	1	-	-	-	1	-	-	-	-	-	-	-	-	-	-	-	-	-	-
017	ESI-CABORCA 2	1	1	1	-	-	-	-	-	-	-	-	-	-	-	-	-	-	-	-	-
017	CASA DE SALUD DESEMBOQUE	-	-	-	-	-	-	-	-	-	-	-	-	-	-	1	-	-	-	-	1
017	CASA DE SALUD ÁLVARO OBREGÓN	-	-	-	-	-	-	-	-	-	-	-	-	-	-	1	-	-	-	-	1
017	CASA DE SALUD SAN PEDRO	-	-	-	-	-	-	-	-	-	-	-	-	-	-	1	-	-	-	-	1
017	CASA DE SALUD JESÚS GARCÍA	-	-	-	-	-	-	-	-	-	-	-	-	-	-	1	-	-	-	-	1
017	CASA DE SALUD SAN FELIPE	-	-	-	-	-	-	-	-	-	-	-	-	-	-	1	-	-	-	-	1
004	CASA DE SALUD LLANO BLANCO	-	-	-	-	-	-	-	-	-	-	-	-	-	-	1	-	-	-	-	1
017	CASA DE SALUD MEXICO SESENTA Y OCHO	-	-	-	-	-	-	-	-	-	-	-	-	-	-	1	-	-	-	-	1
017	CASA DE SALUD EJIDO LA URES	-	-	-	-	-	-	-	-	-	-	-	-	-	-	1	-	-	-	-	1
060	CASA DE SALUD LOS CHIRRIONES	-	-	-	-	-	-	-	-	-	-	-	-	-	-	1	-	-	-	-	1
065	CASA DE SALUD LA REFORMA	-	-	-	-	-	-	-	-	-	-	-	-	-	-	1	-	-	-	-	1
004	CASA DE SALUD 16 DE SEPTIEMBRE	-	-	-	-	-	-	-	-	-	-	-	-	-	-	1	-	-	-	-	1
055	CASA DE SALUD ISLITA	-	-	-	-	-	-	-	-	-	-	-	-	-	-	1	-	-	-	-	1
055	CASA DE SALUD LAGUNITAS	-	-	-	-	-	-	-	-	-	-	-	-	-	-	1	-	-	-	-	1







Cuadro 3.6

Enfermeras de los Servicios de Salud de Sonora según Jurisdicción Sanitaria y Unidad Médica  
2016

Cve Mun	Jurisdicción Sanitaria Unidad Médica	Total de enfermeras	ENFERMERAS EN CONTACTO CON EL PACIENTE					Enfermeras en otras actividades	OTRO PERSONAL PROFESIONAL Y TÉCNICO						OTRO PERSONAL					
			Sub Total	Generales	Especialistas	Pasantes	Auxiliares		TOTAL	Químicos	Nutriólogos	Psicólogos	Trabajo Social	Radio logía	Otros a/	TOTAL	Archivo clínico	Administrativo	Conservación y Mantenimiento	Intendencia
029	CSR POTAM	3	3	2	-	1	-	-	-	-	-	-	-	-	1	-	-	-	1	-
029	CSR VICAM	7	7	6	-	-	1	-	1	-	-	-	-	-	1	4	-	1	-	3
049	CSR QUIRIEGO	1	1	-	-	-	1	-	-	-	-	-	-	-	-	-	-	-	-	-
049	CSR BATAICOSA	1	1	1	-	-	-	-	1	-	-	-	-	-	1	-	-	-	-	-
049	CSR TEPAHUI	2	2	-	-	-	2	-	-	-	-	-	-	-	-	-	-	-	-	-
051	CSR ROSARIO TESOPACO	1	1	1	-	-	-	-	-	-	-	-	-	-	-	-	-	-	-	-
051	CSR NURI	2	2	-	-	-	2	-	-	-	-	-	-	-	-	-	-	-	-	-
069	CSR YECORA	1	1	1	-	-	-	-	-	-	-	-	-	-	-	-	-	-	-	-
069	CSR MAYCOBA	2	2	1	-	-	1	-	-	-	-	-	-	-	-	-	-	-	-	-
069	CSR SANTA ROSA	1	1	1	-	-	-	-	-	-	-	-	-	-	-	-	-	-	-	-
072	CSR SAN IGNACIO RÍO MUERTO	2	2	-	-	1	1	-	-	-	-	-	-	-	-	-	-	-	-	-
018	ESI-TRIBU YAQUI	1	1	1	-	-	-	-	2	-	-	-	-	-	2	-	-	-	-	-
018	CASA DE SALUD VICENTE GUERRERO	-	-	-	-	-	-	-	-	-	-	-	-	-	1	-	-	-	-	1
018	CASA DE SALUD FRANCISCO VILLA	-	-	-	-	-	-	-	-	-	-	-	-	-	1	-	-	-	-	1
018	CASA DE SALUD MORELOS DOS	-	-	-	-	-	-	-	-	-	-	-	-	-	1	-	-	-	-	1
018	CASA DE SALUD ANTONIO ROSALES	-	-	-	-	-	-	-	-	-	-	-	-	-	1	-	-	-	-	1
018	CASA DE SALUD TAJIMAROA	-	-	-	-	-	-	-	-	-	-	-	-	-	1	-	-	-	-	1
018	CASA DE SALUD ALTOS DE JECOPACO	-	-	-	-	-	-	-	-	-	-	-	-	-	1	-	-	-	-	1
018	CASA DE SALUD LOMA DE GUAMUCHIL	-	-	-	-	-	-	-	-	-	-	-	-	-	1	-	-	-	-	1
018	CASA DE SALUD PROGRESO (CAMPO 47)	-	-	-	-	-	-	-	-	-	-	-	-	-	1	-	-	-	-	1
018	CASA DE SALUD NUEVA CASA DE TERAS	-	-	-	-	-	-	-	-	-	-	-	-	-	1	-	-	-	-	1
018	CASA DE SALUD EJIDO YUCURIBAMPO	-	-	-	-	-	-	-	-	-	-	-	-	-	1	-	-	-	-	1
018	CASA DE SALUD LA CARABINA	-	-	-	-	-	-	-	-	-	-	-	-	-	1	-	-	-	-	1
018	CASA DE SALUD TESOPOMBAMPO	-	-	-	-	-	-	-	-	-	-	-	-	-	1	-	-	-	-	1
012	CASA DE SALUD BATACONCICA	-	-	-	-	-	-	-	-	-	-	-	-	-	1	-	-	-	-	1
012	CASA DE SALUD JUVANI	-	-	-	-	-	-	-	-	-	-	-	-	-	1	-	-	-	-	1
012	CASA DE SALUD EJIDO LA TINA	-	-	-	-	-	-	-	-	-	-	-	-	-	1	-	-	-	-	1
012	CASA DE SALUD EJIDO INDEPENDENCIA	-	-	-	-	-	-	-	-	-	-	-	-	-	1	-	-	-	-	1
012	CASA DE SALUD LOMA DE BACUM	-	-	-	-	-	-	-	-	-	-	-	-	-	1	-	-	-	-	1
012	CASA DE SALUD VILLA GUADALUPE	-	-	-	-	-	-	-	-	-	-	-	-	-	1	-	-	-	-	1
025	CASA DE SALUD JUNELANCAHUI	-	-	-	-	-	-	-	-	-	-	-	-	-	1	-	-	-	-	1
025	CASA DE SALUD MAYTORENA	-	-	-	-	-	-	-	-	-	-	-	-	-	1	-	-	-	-	1
025	CASA DE SALUD SANTA MARÍA	-	-	-	-	-	-	-	-	-	-	-	-	-	1	-	-	-	-	1
025	CASA DE SALUD URSULO GALVAN	-	-	-	-	-	-	-	-	-	-	-	-	-	1	-	-	-	-	1
025	CASA DE SALUD SAN FERNANDO	-	-	-	-	-	-	-	-	-	-	-	-	-	1	-	-	-	-	1
025	CASA DE SALUD JUAN RODRÍGUEZ	-	-	-	-	-	-	-	-	-	-	-	-	-	1	-	-	-	-	1
025	CASA DE SALUD CRUZ DE PIEDRA	-	-	-	-	-	-	-	-	-	-	-	-	-	1	-	-	-	-	1
025	CASA DE SALUD LA PALMA	-	-	-	-	-	-	-	-	-	-	-	-	-	1	-	-	-	-	1
029	CASA DE SALUD CHUMAMPACO	-	-	-	-	-	-	-	-	-	-	-	-	-	1	-	-	-	-	1
	CASA DE SALUD ESTEBAN BACA	-	-	-	-	-	-	-	-	-	-	-	-	-	1	-	-	-	-	1
029	CALDERÓN	-	-	-	-	-	-	-	-	-	-	-	-	-	1	-	-	-	-	1
029	CASA DE SALUD FELIPE ANGELES	-	-	-	-	-	-	-	-	-	-	-	-	-	1	-	-	-	-	1
029	CASA DE SALUD LAS GUÁSIMAS	-	-	-	-	-	-	-	-	-	-	-	-	-	1	-	-	-	-	1
029	CASA DE SALUD MARIANO ESCOBEDO	-	-	-	-	-	-	-	-	-	-	-	-	-	1	-	-	-	-	1
029	CASA DE SALUD ESTACION OROZ	-	-	-	-	-	-	-	-	-	-	-	-	-	1	-	-	-	-	1
029	CASA DE SALUD PITAHAYA (BELEM)	-	-	-	-	-	-	-	-	-	-	-	-	-	1	-	-	-	-	1
029	CASA DE SALUD SAN MARCIAL	-	-	-	-	-	-	-	-	-	-	-	-	-	1	-	-	-	-	1
029	CASA DE SALUD TORIM	-	-	-	-	-	-	-	-	-	-	-	-	-	1	-	-	-	-	1
029	CASA DE SALUD EL YAQUI	-	-	-	-	-	-	-	-	-	-	-	-	-	1	-	-	-	-	1
029	CASA DE SALUD GRACIANO SÁNCHEZ	-	-	-	-	-	-	-	-	-	-	-	-	-	1	-	-	-	-	1
029	CASA DE SALUD CASTILLO	-	-	-	-	-	-	-	-	-	-	-	-	-	1	-	-	-	-	1
029	CASA DE SALUD VICAM PUEBLO	-	-	-	-	-	-	-	-	-	-	-	-	-	1	-	-	-	-	1
029	CASA DE SALUD HUÍRIBIS	-	-	-	-	-	-	-	-	-	-	-	-	-	1	-	-	-	-	1
029	CASA DE SALUD RAHUM	-	-	-	-	-	-	-	-	-	-	-	-	-	1	-	-	-	-	1
029	CASA DE SALUD GUASIMITAS	-	-	-	-	-	-	-	-	-	-	-	-	-	1	-	-	-	-	1
029	CASA DE SALUD ORTIZ	-	-	-	-	-	-	-	-	-	-	-	-	-	1	-	-	-	-	1
029	CASA DE SALUD LÁZARO CÁRDENAS	-	-	-	-	-	-	-	-	-	-	-	-	-	1	-	-	-	-	1
029	CASA DE SALUD GUADALUPE VICTORIA	-	-	-	-	-	-	-	-	-	-	-	-	-	1	-	-	-	-	1
072	CASA DE SALUD BACHOMOBAMPO	-	-	-	-	-	-	-	-	-	-	-	-	-	1	-	-	-	-	1
072	CASA DE SALUD BAHÍA DE LOBOS (YAQUIS)	-	-	-	-	-	-	-	-	-	-	-	-	-	1	-	-	-	-	1





Cuadro 3.6

Enfermeras de los Servicios de Salud de Sonora según Jurisdicción Sanitaria y Unidad Médica  
2016

Cve Mun	Jurisdicción Sanitaria Unidad Médica	Total de enfermeras	ENFERMERAS EN CONTACTO CON EL PACIENTE					OTRO PERSONAL PROFESIONAL Y TÉCNICO							O T R O P E R S O N A L						
			Sub Total	Generales	Especialistas	Pasantes	Auxiliares	Enfermeras en otras actividades	TOTAL	Químicos	Nutriólogos	Psicólogos	Trabajo Social	Radio logía	Otros a/	TOTAL	Archivo clínico	Administrativo	Conservación y Mantenimiento	Intendencia	Otros
026	CASA DE SALUD HUIRACHACA	-	-	-	-	-	-	-	-	-	-	-	-	-	1	-	-	-	-	-	
026	CASA DE SALUD MAYOJUSALIT	-	-	-	-	-	-	-	-	-	-	-	-	-	1	-	-	-	-	-	
026	CASA DE SALUD SEBAMPO	-	-	-	-	-	-	-	-	-	-	-	-	-	1	-	-	-	-	-	
026	CASA DE SALUD BACAJAQUIA	-	-	-	-	-	-	-	-	-	-	-	-	-	1	-	-	-	-	-	
026	CASA DE SALUD LAS MAYAS	-	-	-	-	-	-	-	-	-	-	-	-	-	1	-	-	-	-	-	
026	CASA DE SALUD BACHOCO EL ALTO	-	-	-	-	-	-	-	-	-	-	-	-	-	1	-	-	-	-	-	
042	CASA DE SALUD AGIABAMPO	-	-	-	-	-	-	-	-	-	-	-	-	-	1	-	-	-	-	-	
042	CASA DE SALUD RANCHO CAMARGO	-	-	-	-	-	-	-	-	-	-	-	-	-	1	-	-	-	-	-	
042	CASA DE SALUD CHINOTAHUECA	-	-	-	-	-	-	-	-	-	-	-	-	-	1	-	-	-	-	-	
042	CASA DE SALUD GABRIEL LEYVA	-	-	-	-	-	-	-	-	-	-	-	-	-	1	-	-	-	-	-	
042	CASA DE SALUD GUADALUPE GUAYPARÍN	-	-	-	-	-	-	-	-	-	-	-	-	-	1	-	-	-	-	-	
042	CASA DE SALUD JOAQUÍN AMARO	-	-	-	-	-	-	-	-	-	-	-	-	-	1	-	-	-	-	-	
042	CASA DE SALUD JOPOPACO	-	-	-	-	-	-	-	-	-	-	-	-	-	1	-	-	-	-	-	
042	CASA DE SALUD EL RECODO	-	-	-	-	-	-	-	-	-	-	-	-	-	1	-	-	-	-	-	
042	CASA DE SALUD SAN ANTONIO DE LOS IBARRA	-	-	-	-	-	-	-	-	-	-	-	-	-	1	-	-	-	-	-	
042	CASA DE SALUD EL SIFÓN	-	-	-	-	-	-	-	-	-	-	-	-	-	1	-	-	-	-	-	
042	CASA DE SALUD EL SIVIRAL	-	-	-	-	-	-	-	-	-	-	-	-	-	1	-	-	-	-	-	
042	CASA DE SALUD TEACHIVE	-	-	-	-	-	-	-	-	-	-	-	-	-	1	-	-	-	-	-	
042	CASA DE SALUD TIERRA BLANCA	-	-	-	-	-	-	-	-	-	-	-	-	-	1	-	-	-	-	-	
042	CASA DE SALUD BATAYAQUI	-	-	-	-	-	-	-	-	-	-	-	-	-	1	-	-	-	-	-	
042	CASA DE SALUD FCO. I. MADERO	-	-	-	-	-	-	-	-	-	-	-	-	-	1	-	-	-	-	-	
042	CASA DE SALUD EL SANEAL	-	-	-	-	-	-	-	-	-	-	-	-	-	1	-	-	-	-	-	
042	CASA DE SALUD SINAHUIZA	-	-	-	-	-	-	-	-	-	-	-	-	-	1	-	-	-	-	-	
042	CASA DE SALUD CHOACALLE	-	-	-	-	-	-	-	-	-	-	-	-	-	1	-	-	-	-	-	
042	CASA DE SALUD HUASAHUARI	-	-	-	-	-	-	-	-	-	-	-	-	-	1	-	-	-	-	-	
042	CASA DE SALUD EJIDO LUIS ECHEVERRÍA	-	-	-	-	-	-	-	-	-	-	-	-	-	1	-	-	-	-	-	
042	ALVAREZ	-	-	-	-	-	-	-	-	-	-	-	-	-	1	-	-	-	-	-	
071	CASA DE SALUD AGUA BLANCA	-	-	-	-	-	-	-	-	-	-	-	-	-	1	-	-	-	-	-	
071	CASA DE SALUD PAREDONCITO	-	-	-	-	-	-	-	-	-	-	-	-	-	1	-	-	-	-	-	
033	CASA DE SALUD BACHOCO	-	-	-	-	-	-	-	-	-	-	-	-	-	1	-	-	-	-	-	
033	CASA DE SALUD CAMAHUIROA	-	-	-	-	-	-	-	-	-	-	-	-	-	1	-	-	-	-	-	
033	CASA DE SALUD BENITO JUÁREZ	-	-	-	-	-	-	-	-	-	-	-	-	-	1	-	-	-	-	-	
033	CASA DE SALUD MANUEL CAUDILLO	-	-	-	-	-	-	-	-	-	-	-	-	-	1	-	-	-	-	-	
033	CASA DE SALUD SAHUARAL	-	-	-	-	-	-	-	-	-	-	-	-	-	1	-	-	-	-	-	
033	CASA DE SALUD SIREBAMPO	-	-	-	-	-	-	-	-	-	-	-	-	-	1	-	-	-	-	-	
033	CASA DE SALUD ALVARO OBREGÓN	-	-	-	-	-	-	-	-	-	-	-	-	-	2	-	-	-	-	-	
033	CASA DE SALUD LAS AGUILAS	-	-	-	-	-	-	-	-	-	-	-	-	-	1	-	-	-	-	-	
033	CASA DE SALUD MAYO FUERTE	-	-	-	-	-	-	-	-	-	-	-	-	-	1	-	-	-	-	-	
033	CASA DE SALUD EJIDO LUIS ECHEVERRÍA	-	-	-	-	-	-	-	-	-	-	-	-	-	1	-	-	-	-	-	
033	ZUNO	-	-	-	-	-	-	-	-	-	-	-	-	-	1	-	-	-	-	-	
033	CASA DE SALUD BACHOMOJAQUI	-	-	-	-	-	-	-	-	-	-	-	-	-	1	-	-	-	-	-	
003	CASA DE SALUD COCHIBAMPO	-	-	-	-	-	-	-	-	-	-	-	-	-	1	-	-	-	-	-	
003	CASA DE SALUD LAS FLORES	-	-	-	-	-	-	-	-	-	-	-	-	-	1	-	-	-	-	-	
003	CASA DE SALUD NAHUIBAMPO	-	-	-	-	-	-	-	-	-	-	-	-	-	1	-	-	-	-	-	
003	CASA DE SALUD EL PASO	-	-	-	-	-	-	-	-	-	-	-	-	-	1	-	-	-	-	-	
003	CASA DE SALUD PIEDRAS VERDES	-	-	-	-	-	-	-	-	-	-	-	-	-	1	-	-	-	-	-	
003	CASA DE SALUD POTRERO DE ALCÁNTAR	-	-	-	-	-	-	-	-	-	-	-	-	-	1	-	-	-	-	-	
003	CASA DE SALUD LA QUINTERA	-	-	-	-	-	-	-	-	-	-	-	-	-	1	-	-	-	-	-	
003	CASA DE SALUD RANCHERIAS	-	-	-	-	-	-	-	-	-	-	-	-	-	1	-	-	-	-	-	
003	CASA DE SALUD CITAHUIS	-	-	-	-	-	-	-	-	-	-	-	-	-	1	-	-	-	-	-	
003	CASA DE SALUD TOJIBAMPO	-	-	-	-	-	-	-	-	-	-	-	-	-	1	-	-	-	-	-	
003	CASA DE SALUD 21 DE MARZO	-	-	-	-	-	-	-	-	-	-	-	-	-	1	-	-	-	-	-	
003	CASA DE SALUD LA LABOR	-	-	-	-	-	-	-	-	-	-	-	-	-	1	-	-	-	-	-	
003	CASA DE SALUD CHIRIVO	-	-	-	-	-	-	-	-	-	-	-	-	-	1	-	-	-	-	-	
003	CASA DE SALUD GUAJARAY	-	-	-	-	-	-	-	-	-	-	-	-	-	1	-	-	-	-	-	
003	CASA DE SALUD BABOYAHUI	-	-	-	-	-	-	-	-	-	-	-	-	-	1	-	-	-	-	-	
003	CASA DE SALUD GUAMUCHIL	-	-	-	-	-	-	-	-	-	-	-	-	-	1	-	-	-	-	-	
003	CASA DE SALUD CÓROHUI	-	-	-	-	-	-	-	-	-	-	-	-	-	1	-	-	-	-	-	
003	CASA DE SALUD HUICOCHIC	-	-	-	-	-	-	-	-	-	-	-	-	-	1	-	-	-	-	-	

**Cuadro 3.6**

**Enfermeras de los Servicios de Salud de Sonora según Jurisdicción Sanitaria y Unidad Médica  
2016**

Cve Mun	Jurisdicción Sanitaria Unidad Médica	Total de enfermeras	ENFERMERAS EN CONTACTO CON EL PACIENTE					Enfermeras en otras actividades	OTRO PERSONAL PROFESIONAL Y TÉCNICO						OTRO PERSONAL						
			Sub Total	Generales	Especialistas	Pasantes	Auxiliares		TOTAL	Químicos	Nutriólogos	Psicólogos	Trabajo Social	Radio logía	Otros a/	TOTAL	Archivo clínico	Administrativo	Conservación y Mantenimiento	Intendencia	Otros
003	CASA DE SALUD LAS MINITAS	-	-	-	-	-	-	-	-	-	-	-	-	-	-	1	-	-	-	-	1
003	CASA DE SALUD VERANITO	-	-	-	-	-	-	-	-	-	-	-	-	-	-	1	-	-	-	-	1
042	UNIDAD MEDICA MOVIL CARAVANA DE LA SALUD CUCHUJAQUI	1	1	1	-	-	-	-	-	-	-	-	-	-	-	-	-	-	-	-	-
042	UNIDAD MEDICA MOVIL CARAVANA DE LA SALUD RIO MAYO	1	1	1	-	-	-	-	-	-	-	-	-	-	-	-	-	-	-	-	-
042	UNIDAD MEDICA MOVIL CARAVANA DE LA SALUD ETCHOJOA	1	1	1	-	-	-	-	-	-	-	-	-	-	-	-	-	-	-	-	-
033	CSU HUATABAMPO	22	19	7	-	6	6	3	5	-	-	-	-	-	5	3	1	2	-	-	-
042	CSU NAVOJOA ORIENTE	3	3	1	-	-	2	-	-	-	-	-	-	-	1	-	-	1	-	-	-
071	CASA DE SALUD ACEITUNITAS	-	-	-	-	-	-	-	-	-	-	-	-	-	1	-	-	-	-	-	1
026	CASA DE SALUD CAMPO ESPAÑA	-	-	-	-	-	-	-	-	-	-	-	-	-	1	-	-	-	-	-	1
026	CASA DE SALUD MAYOCAHUI	-	-	-	-	-	-	-	-	-	-	-	-	-	1	-	-	-	-	-	1
042	UNEME CAPA NUEVA VIDA NAVOJOA	-	-	-	-	-	-	-	3	-	-	-	2	1	-	-	-	-	-	-	-
042	CARAVANA TIPO 0 ALAMOS	1	1	1	-	-	-	-	1	-	-	-	-	-	1	-	-	-	-	-	-
033	HOSPITAL GENERAL DEL BAJO RIO MAYO	84	77	53	1	11	12	7	20	5	1	1	-	1	12	140	4	70	4	16	46
042	CARAVANA TIPO III NAVOJOA	1	1	1	-	-	-	-	1	-	-	-	-	-	1	-	-	-	-	-	-
042	CENTRO INTEGRAL DE SALUD MENTAL NAVOJOA (CISAME)	1	1	-	-	-	1	-	4	-	-	3	1	-	-	3	1	2	-	-	-

Fuente: Subsistema de Información de Equipamiento, Recursos Humanos e Infraestructura para la Salud (SINERHIAS), 2016.



**Cuadro 3.7**  
**Médicos de la Seguridad Social según Municipio**  
**2016**

Cve	INSTITUCIÓN MUNICIPIO	Total de Médicos	MÉDICOS EN CONTACTO CON EL PACIENTE										MÉDICOS EN ADIESTRAMIENTO			Médicos en otras actividades		
			Sub Total	General o Familiar	Pediatra	Gineco obstetra	Cirujano	Internista	Otros Médicos	Cirujano Dentista	Odontólogo Especializado	sub Total	Pasante de Medicina	Interno Pregrado	Residente			
045	Opodepe	-	-	-	-	-	-	-	-	-	-	-	-	-	-	-	-	-
046	Oquitoa	-	-	-	-	-	-	-	-	-	-	-	-	-	-	-	-	-
047	Pitiquito	2	2	2	-	-	-	-	-	-	-	-	-	-	-	-	-	-
048	Puerto Peñasco	34	31	12	1	4	3	3	6	2	-	3	3	-	-	-	-	-
049	Quiriego	-	-	-	-	-	-	-	-	-	-	-	-	-	-	-	-	-
050	Rayón	-	-	-	-	-	-	-	-	-	-	-	-	-	-	-	-	-
051	Rosario	4	3	3	-	-	-	-	-	-	-	1	1	-	-	-	-	-
052	Sahuaripa	3	2	2	-	-	-	-	-	-	-	1	1	-	-	-	-	-
053	San Felipe de Jesús	-	-	-	-	-	-	-	-	-	-	-	-	-	-	-	-	-
054	San Javier	-	-	-	-	-	-	-	-	-	-	-	-	-	-	-	-	-
055	San Luis Río Colorado	124	101	40	5	8	9	7	28	4	-	22	6	4	12	-	-	1
056	San Miguel de H.	-	-	-	-	-	-	-	-	-	-	-	-	-	-	-	-	-
057	San Pedro de la Cueva	-	-	-	-	-	-	-	-	-	-	-	-	-	-	-	-	-
058	Santa Ana	8	6	6	-	-	-	-	-	-	-	2	2	-	-	-	-	-
059	Santa Cruz	-	-	-	-	-	-	-	-	-	-	-	-	-	-	-	-	-
060	Sáric	-	-	-	-	-	-	-	-	-	-	-	-	-	-	-	-	-
061	Soyopa	-	-	-	-	-	-	-	-	-	-	-	-	-	-	-	-	-
062	Suaqui Grande	-	-	-	-	-	-	-	-	-	-	-	-	-	-	-	-	-
063	Tepache	-	-	-	-	-	-	-	-	-	-	-	-	-	-	-	-	-
064	Trincheras	-	-	-	-	-	-	-	-	-	-	-	-	-	-	-	-	-
065	Tubutama	-	-	-	-	-	-	-	-	-	-	-	-	-	-	-	-	-
066	Ures	2	2	2	-	-	-	-	-	-	-	-	-	-	-	-	-	-
067	Villa Hidalgo	-	-	-	-	-	-	-	-	-	-	-	-	-	-	-	-	-
068	Villa Pesqueira	-	-	-	-	-	-	-	-	-	-	-	-	-	-	-	-	-
069	Yécora	-	-	-	-	-	-	-	-	-	-	-	-	-	-	-	-	-
070	Plutarco Elías Calles	3	3	3	-	-	-	-	-	-	-	-	-	-	-	-	-	-
071	Benito Juárez	11	10	9	-	-	-	-	-	1	-	1	1	-	-	-	-	-
072	San Ignacio Río M.	10	9	9	-	-	-	-	-	-	-	1	1	-	-	-	-	-
	<b>ISSSTE</b>	<b>479</b>	<b>446</b>	<b>141</b>	<b>27</b>	<b>34</b>	<b>31</b>	<b>38</b>	<b>167</b>	<b>3</b>	<b>5</b>	<b>33</b>	<b>20</b>	<b>3</b>	<b>10</b>	<b>-</b>	<b>-</b>	<b>-</b>
001	Aconchi	-	-	-	-	-	-	-	-	-	-	-	-	-	-	-	-	-
002	Agua Prieta	12	12	4	1	1	1	2	2	-	1	-	-	-	-	-	-	-
003	Alamos	1	1	1	-	-	-	-	-	-	-	-	-	-	-	-	-	-
004	Altar	-	-	-	-	-	-	-	-	-	-	-	-	-	-	-	-	-
005	Arivechi	-	-	-	-	-	-	-	-	-	-	-	-	-	-	-	-	-
006	Arizpe	-	-	-	-	-	-	-	-	-	-	-	-	-	-	-	-	-
007	Atil	-	-	-	-	-	-	-	-	-	-	-	-	-	-	-	-	-
008	Bacadéhuachi	-	-	-	-	-	-	-	-	-	-	-	-	-	-	-	-	-
009	Bacanora	-	-	-	-	-	-	-	-	-	-	-	-	-	-	-	-	-
010	Bacerac	-	-	-	-	-	-	-	-	-	-	-	-	-	-	-	-	-
011	Bacoachi	-	-	-	-	-	-	-	-	-	-	-	-	-	-	-	-	-
012	Bácum	-	-	-	-	-	-	-	-	-	-	-	-	-	-	-	-	-
013	Banámichi	-	-	-	-	-	-	-	-	-	-	-	-	-	-	-	-	-
014	Baviácora	1	1	1	-	-	-	-	-	-	-	-	-	-	-	-	-	-
015	Bavispe	-	-	-	-	-	-	-	-	-	-	-	-	-	-	-	-	-
016	Benjamín Hill	-	-	-	-	-	-	-	-	-	-	-	-	-	-	-	-	-
017	Caborca	5	5	4	-	-	-	-	-	-	1	-	-	-	-	-	-	-







**Cuadro 3.7**  
**Médicos de la Seguridad Social según Municipio**  
**2016**

Cve	INSTITUCIÓN MUNICIPIO	Total de Médicos	MÉDICOS EN CONTACTO CON EL PACIENTE										MÉDICOS EN ADIESTRAMIENTO				Médicos en otras actividades	
			Sub Total	General o Familiar	Pediatra	Gineco obstetra	Cirujano	Internista	Otros Médicos	Cirujano Dentista	Odontólogo Especializado	sub Total	Pasante de Medicina	Interno Odontología	Pregrado Residente			
038	Moctezuma	2	1	1	-	-	-	-	-	-	-	-	-	-	-	-	-	1
039	Naco	1	1	1	-	-	-	-	-	-	-	-	-	-	-	-	-	-
040	Nácori Chico	-	-	-	-	-	-	-	-	-	-	-	-	-	-	-	-	-
041	Nacozari de García	1	1	1	-	-	-	-	-	-	-	-	-	-	-	-	-	-
042	Navojoa	14	12	8	2	-	-	-	-	-	2	-	-	-	-	-	-	2
043	Nogales	23	18	6	2	1	2	2	5	-	-	-	-	-	-	-	-	5
044	Onavas	-	-	-	-	-	-	-	-	-	-	-	-	-	-	-	-	-
045	Opodepe	-	-	-	-	-	-	-	-	-	-	-	-	-	-	-	-	-
046	Oquitoa	-	-	-	-	-	-	-	-	-	-	-	-	-	-	-	-	-
047	Pitiquito	-	-	-	-	-	-	-	-	-	-	-	-	-	-	-	-	-
048	Puerto Peñasco	3	2	2	-	-	-	-	-	-	-	-	-	-	-	-	-	1
049	Quiriego	-	-	-	-	-	-	-	-	-	-	-	-	-	-	-	-	-
050	Rayón	-	-	-	-	-	-	-	-	-	-	-	-	-	-	-	-	-
051	Rosario	-	-	-	-	-	-	-	-	-	-	-	-	-	-	-	-	-
052	Sahuaripa	1	1	1	-	-	-	-	-	-	-	-	-	-	-	-	-	-
053	San Felipe de Jesús	-	-	-	-	-	-	-	-	-	-	-	-	-	-	-	-	-
054	San Javier	-	-	-	-	-	-	-	-	-	-	-	-	-	-	-	-	-
055	San Luis Río Colorado	8	7	7	-	-	-	-	-	-	-	-	-	-	-	-	-	1
056	San Miguel de H.	-	-	-	-	-	-	-	-	-	-	-	-	-	-	-	-	-
057	San Pedro de la Cueva	-	-	-	-	-	-	-	-	-	-	-	-	-	-	-	-	-
058	Santa Ana	1	1	1	-	-	-	-	-	-	-	-	-	-	-	-	-	-
059	Santa Cruz	-	-	-	-	-	-	-	-	-	-	-	-	-	-	-	-	-
060	Sáric	-	-	-	-	-	-	-	-	-	-	-	-	-	-	-	-	-
061	Soyopa	-	-	-	-	-	-	-	-	-	-	-	-	-	-	-	-	-
062	Suaqui Grande	-	-	-	-	-	-	-	-	-	-	-	-	-	-	-	-	-
063	Tepache	-	-	-	-	-	-	-	-	-	-	-	-	-	-	-	-	-
064	Trincheras	-	-	-	-	-	-	-	-	-	-	-	-	-	-	-	-	-
065	Tubutama	-	-	-	-	-	-	-	-	-	-	-	-	-	-	-	-	-
066	Ures	3	3	2	-	1	-	-	-	-	-	-	-	-	-	-	-	-
067	Villa Hidalgo	-	-	-	-	-	-	-	-	-	-	-	-	-	-	-	-	-
068	Villa Pesqueira	-	-	-	-	-	-	-	-	-	-	-	-	-	-	-	-	-
069	Yécora	-	-	-	-	-	-	-	-	-	-	-	-	-	-	-	-	-
070	Plutarco Elías Calles	1	1	1	-	-	-	-	-	-	-	-	-	-	-	-	-	-
071	Benito Juárez	1	1	1	-	-	-	-	-	-	-	-	-	-	-	-	-	-
072	San Ignacio Río M.	2	2	2	-	-	-	-	-	-	-	-	-	-	-	-	-	-
	<b>SEDENA</b>	<b>46</b>	<b>29</b>	<b>3</b>	<b>1</b>	<b>1</b>	<b>2</b>	<b>1</b>	<b>15</b>	<b>-</b>	<b>6</b>	<b>15</b>	<b>-</b>	<b>6</b>	<b>9</b>	<b>-</b>	<b>-</b>	<b>2</b>
030	Hermosillo	46	29	3	1	1	2	1	15	-	6	15	-	6	9	-	-	2
	<b>SEMAR</b>	<b>30</b>	<b>30</b>	<b>16</b>	<b>3</b>	<b>2</b>	<b>1</b>	<b>1</b>	<b>2</b>	<b>5</b>	<b>-</b>	<b>-</b>	<b>-</b>	<b>-</b>	<b>-</b>	<b>-</b>	<b>-</b>	<b>-</b>
029	Guaymas	20	20	9	2	1	1	1	2	4	-	-	-	-	-	-	-	-
048	Puerto Peñasco	10	10	7	1	1	-	-	-	1	-	-	-	-	-	-	-	-

Fuente: Instituciones del Sector Salud, 2016.







Cuadro 3.8

**Enfermeras y otro personal de la Seguridad Social por Municipio  
2016**

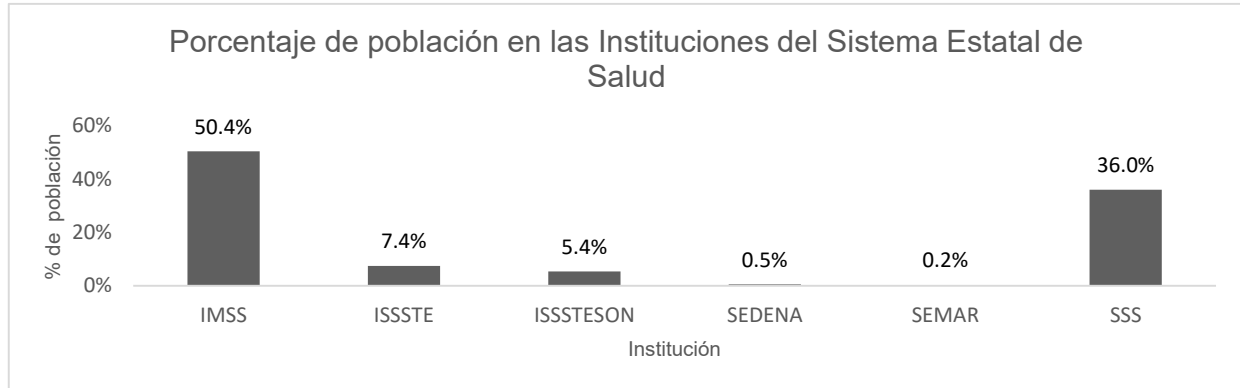
Cve	MUNICIPIO	Total de Enfermeras	ENFERMERAS EN CONTACTO CON EL PACIENTE					Enfermeras en otras actividades	OTRO PERSONAL PROFESIONAL Y TÉCNICO							OTRO PERSONAL						
			Sub Total	Generales	Especialistas	Pasantes	Auxiliares		TOTAL	Químicos	Nutriólogos	Psicólogos	Trabajo Social	Radio logía	Otros	TOTAL	Archivo clínico	Administrativo	Conservación y Mantenimiento		Intendencia	Otros
033	Huatabampo	3	3	2	-	-	1	-	127	-	1	-	2	3	121	34	2	13	3	-	16	
034	Huépac	2	1	1	-	-	-	1	-	-	-	-	-	-	1	-	-	-	-	-	1	
035	Imuris	-	-	-	-	-	-	-	-	-	-	-	-	-	-	-	-	-	-	-	-	
036	Magdalena de Kino	-	-	-	-	-	-	-	1	-	-	-	1	-	1	-	-	1	-	-	-	
037	Mazatlán	-	-	-	-	-	-	-	-	-	-	-	-	-	-	-	-	-	-	-	-	
038	Moctezuma	-	-	-	-	-	-	-	-	-	-	-	-	-	3	-	-	1	-	-	2	
039	Naco	-	-	-	-	-	-	-	-	-	-	-	-	-	-	-	-	-	-	-	-	
040	Nácori Chico	-	-	-	-	-	-	-	-	-	-	-	-	-	-	-	-	-	-	-	-	
041	Nacozari de García	-	-	-	-	-	-	-	-	-	-	-	-	-	-	1	-	-	-	-	1	
042	Navojoa	10	9	9	-	-	-	1	38	4	1	1	2	-	30	14	2	10	2	-	-	
043	Nogales	44	39	32	7	-	-	5	23	4	1	1	5	-	12	69	1	63	1	-	4	
044	Onavas	-	-	-	-	-	-	-	-	-	-	-	-	-	-	-	-	-	-	-	-	
045	Opodepe	-	-	-	-	-	-	-	-	-	-	-	-	-	-	-	-	-	-	-	-	
046	Oquitoa	-	-	-	-	-	-	-	-	-	-	-	-	-	-	-	-	-	-	-	-	
047	Pitiquito	-	-	-	-	-	-	-	-	-	-	-	-	-	-	-	-	-	-	-	-	
048	Puerto Peñasco	-	-	-	-	-	-	-	1	-	-	-	-	-	1	6	-	3	-	-	3	
049	Quiriego	-	-	-	-	-	-	-	-	-	-	-	-	-	-	-	-	-	-	-	-	
050	Rayón	-	-	-	-	-	-	-	-	-	-	-	-	-	-	-	-	-	-	-	-	
051	Rosario	-	-	-	-	-	-	-	-	-	-	-	-	-	-	-	-	-	-	-	-	
052	Sahuaripa	-	-	-	-	-	-	-	-	-	-	-	-	-	-	-	-	-	-	-	-	
053	San Felipe de Jesús	-	-	-	-	-	-	-	-	-	-	-	-	-	-	-	-	-	-	-	-	
054	San Javier	-	-	-	-	-	-	-	-	-	-	-	-	-	-	-	-	-	-	-	-	
055	San Luis Río Colorado	2	2	-	-	-	2	-	3	-	-	1	-	2	13	-	1	-	1	-	11	
056	San Miguel de H.	-	-	-	-	-	-	-	-	-	-	-	-	-	-	-	-	-	-	-	-	
057	San Pedro de la Cueva	-	-	-	-	-	-	-	-	-	-	-	-	-	-	-	-	-	-	-	-	
058	Santa Ana	-	-	-	-	-	-	-	-	-	-	-	-	-	-	-	-	-	-	-	-	
059	Santa Cruz	-	-	-	-	-	-	-	-	-	-	-	-	-	-	-	-	-	-	-	-	
060	Sáric	-	-	-	-	-	-	-	-	-	-	-	-	-	-	-	-	-	-	-	-	
061	Soyopa	-	-	-	-	-	-	-	-	-	-	-	-	-	-	-	-	-	-	-	-	
062	Suaqui Grande	-	-	-	-	-	-	-	-	-	-	-	-	-	-	-	-	-	-	-	-	
063	Tepache	-	-	-	-	-	-	-	-	-	-	-	-	-	-	-	-	-	-	-	-	
064	Trincheras	-	-	-	-	-	-	-	-	-	-	-	-	-	-	-	-	-	-	-	-	
065	Tubutama	-	-	-	-	-	-	-	-	-	-	-	-	-	-	-	-	-	-	-	-	
066	Ures	5	3	2	1	-	-	2	-	-	-	-	-	-	3	-	-	-	-	1	2	
067	Villa Hidalgo	-	-	-	-	-	-	-	-	-	-	-	-	-	-	-	-	-	-	-	-	
068	Villa Pesqueira	-	-	-	-	-	-	-	-	-	-	-	-	-	-	-	-	-	-	-	-	
069	Yécora	-	-	-	-	-	-	-	-	-	-	-	-	-	-	-	-	-	-	-	-	
070	Plutarco Elías Calles	-	-	-	-	-	-	-	-	-	-	-	-	-	1	-	-	-	-	-	1	
071	Benito Juárez	-	-	-	-	-	-	-	121	-	-	-	-	-	121	2	-	1	-	-	1	
072	San Ignacio Río M.	-	-	-	-	-	-	-	-	-	-	-	-	-	-	-	-	-	-	-	-	
	<b>SEDENA</b>	<b>49</b>	<b>47</b>	<b>32</b>	<b>6</b>	-	<b>9</b>	<b>2</b>	<b>10</b>	<b>1</b>	-	<b>1</b>	<b>2</b>	<b>4</b>	<b>37</b>	<b>1</b>	<b>36</b>	-	-	-		
030	Hermosillo	49	47	32	6	-	9	2	10	1	-	1	2	4	37	1	36	-	-	-	-	
	<b>SEMAR</b>	<b>36</b>	<b>35</b>	<b>26</b>	<b>5</b>	-	<b>4</b>	<b>1</b>	<b>14</b>	<b>5</b>	<b>2</b>	<b>2</b>	<b>1</b>	<b>3</b>	<b>1</b>	<b>40</b>	<b>3</b>	<b>13</b>	<b>11</b>	<b>9</b>	<b>4</b>	
029	Guaymas	28	27	20	5	-	2	1	10	4	1	1	1	3	30	3	10	11	6	-	-	
048	Puerto Peñasco	8	8	6	-	-	2	-	4	1	1	1	-	-	10	-	3	-	3	-	4	

Fuente: Instituciones del Sector Salud, 2016.

---

## Capítulo IV - Cobertura Nominal

### Distribución de la población según Institución 2016



Fuente:  
Instituciones del Sector Salud, 2016.  
SS.DGIS. Estimaciones a partir de la muestra del Censo de Población y Vivienda 2010 y de las Proyecciones de la Población de los municipios de México 2010-2030, CONAPO (abril 2013).

---

**Cuadro 4.1****Cobertura nominal del Sistema Estatal de Salud, según Jurisdicción Sanitaria, Coordinación Médica Local y Municipio 2016**

Clave	Municipios	Población Total	SEGURIDAD SOCIAL						SSS
			Total	IMSS	ISSSTE	ISSSTESON	SEDENA	SEMAR	
<b>26</b>	<b>Estado de Sonora</b>	<b>3,271,625</b>	<b>2,092,999</b>	<b>1,648,385</b>	<b>242,883</b>	<b>176,195</b>	<b>17,714</b>	<b>7,822</b>	<b>1,178,626</b>
<b>Jurisdicción Sanitaria I - Hermosillo</b>		<b>1,113,101</b>	<b>750,401</b>	<b>562,045</b>	<b>93,611</b>	<b>94,745</b>	-	-	<b>362,700</b>
<b>CML 01 Hermosillo</b>		<b>1,038,656</b>	<b>712,568</b>	<b>534,814</b>	<b>89,383</b>	<b>88,371</b>	-	-	<b>326,088</b>
020	Carbó	4,820	585	-	165	420	-	-	4,235
021	La Colorada	952	107	-	14	93	-	-	845
030	Hermosillo	1,017,189	710,116	534,814	88,766	86,536	-	-	307,073
037	Mazatán	1,285	340	-	212	128	-	-	945
044	Onavas	396	112	-	-	112	-	-	284
054	San Javier	489	102	-	14	88	-	-	387
056	San Miguel de Horcasitas	8,809	257	-	61	196	-	-	8,552
057	San Pedro de la Cueva	1,574	375	-	74	301	-	-	1,199
061	Soyopa	1,104	178	-	19	159	-	-	926
062	Suaqui Grande	950	156	-	14	142	-	-	794
068	Villa Pesqueira	1,088	240	-	44	196	-	-	848
<b>CML 02 Ures</b>		<b>23,177</b>	<b>9,394</b>	<b>5,429</b>	<b>1,828</b>	<b>2,137</b>	-	-	<b>13,783</b>
001	Aconchi	5,071	3,563	3,253	93	217	-	-	1,508
013	Banámichi	1,498	261	-	42	219	-	-	1,237
014	Baviácora	2,440	504	-	228	276	-	-	1,936
034	Huépac	738	335	-	163	172	-	-	403
045	Opodepe	2,427	285	-	21	264	-	-	2,142
050	Rayón	1,357	232	-	109	123	-	-	1,125
053	San Felipe de Jesús	389	143	-	7	136	-	-	246
066	Ures	9,257	4,071	2,176	1,165	730	-	-	5,186
<b>CML 03 Sahuaripa</b>		<b>9,131</b>	<b>3,218</b>	<b>1,854</b>	<b>450</b>	<b>914</b>	-	-	<b>5,913</b>
005	Arivechi	1,074	196	-	119	77	-	-	878
009	Bacanora	762	116	-	17	99	-	-	646
052	Sahuaripa	7,295	2,906	1,854	314	738	-	-	4,389
<b>CML 04 Moctezuma</b>		<b>42,137</b>	<b>25,221</b>	<b>19,948</b>	<b>1,950</b>	<b>3,323</b>	-	-	<b>16,916</b>
008	Bacadéhuachi	1,033	162	-	26	136	-	-	871
023	Cumpas	7,636	3,987	3,009	359	619	-	-	3,649
024	Divisaderos	737	89	-	24	65	-	-	648
028	Granados	913	238	-	35	203	-	-	675
032	Huásabas	833	292	-	35	257	-	-	541
038	Moctezuma	6,987	5,246	3,514	988	744	-	-	1,741
040	Nácori Chico	2,126	268	-	35	233	-	-	1,858
041	Nacoziari de García	19,329	14,436	13,425	393	618	-	-	4,893
063	Tepache	1,311	273	-	25	248	-	-	1,038
067	Villa Hidalgo	1,232	230	-	30	200	-	-	1,002
<b>Jurisdicción Sanitaria II - Caborca</b>		<b>402,786</b>	<b>215,274</b>	<b>175,469</b>	<b>23,348</b>	<b>14,788</b>	-	<b>1,669</b>	<b>187,512</b>
<b>CML 05 San Luis Río Colorado</b>		<b>219,314</b>	<b>111,042</b>	<b>92,450</b>	<b>12,491</b>	<b>6,101</b>	-	-	<b>108,272</b>
055	San Luis Río Colorado	219,314	111,042	92,450	12,491	6,101	-	-	108,272
<b>CML 06 Puerto Peñasco</b>		<b>78,524</b>	<b>44,450</b>	<b>34,281</b>	<b>5,129</b>	<b>3,371</b>	-	<b>1,669</b>	<b>34,074</b>
048	Puerto Peñasco	62,982	38,936	30,936	3,708	2,623	-	1,669	24,046
070	General Plutarco Elías Calles	15,542	5,514	3,345	1,421	748	-	-	10,028
<b>CML 07 Caborca</b>		<b>104,948</b>	<b>59,782</b>	<b>48,738</b>	<b>5,728</b>	<b>5,316</b>	-	-	<b>45,166</b>
004	Altar	8,008	2,627	1,863	270	494	-	-	5,381
007	Atil	504	196	-	65	131	-	-	308
017	Caborca	82,523	50,116	41,505	4,767	3,844	-	-	32,407
046	Oquitoa	419	86	-	19	67	-	-	333
047	Pitiquito	9,893	6,417	5,370	500	547	-	-	3,476
060	Sáric	2,189	164	-	67	97	-	-	2,025
065	Tubutama	1,412	176	-	40	136	-	-	1,236
<b>Jurisdicción Sanitaria III - Santa Ana</b>		<b>483,147</b>	<b>296,433</b>	<b>248,739</b>	<b>30,558</b>	<b>17,136</b>	-	-	<b>186,714</b>
<b>CML 08 Santa Ana</b>		<b>23,875</b>	<b>11,318</b>	<b>8,516</b>	<b>1,476</b>	<b>1,326</b>	-	-	<b>12,557</b>
016	Benjamín Hill	5,262	3,399	2,823	63	513	-	-	1,863
058	Santa Ana	17,132	7,700	5,693	1,352	655	-	-	9,432
064	Trincheras	1,481	219	-	61	158	-	-	1,262



**Cuadro 4.1**

**Cobertura nominal del Sistema Estatal de Salud, según Jurisdicción Sanitaria, Coordinación Médica Local y Municipio 2016**

Clave	Municipios	Población Total	Total	SEGURIDAD SOCIAL					SSS
				IMSS	ISSSTE	ISSSTESON	SEDENA	SEMAR	
	<b>CML 09 Magdalena</b>	<b>44,703</b>	<b>24,595</b>	<b>19,792</b>	<b>2,764</b>	<b>2,039</b>	-	-	<b>20,108</b>
022	Cucurpe	848	102	-	10	92	-	-	746
035	Imuris	8,864	1,273	-	879	394	-	-	7,591
036	Magdalena	34,991	23,220	19,792	1,875	1,553	-	-	11,771
	<b>CML 10 Nogales</b>	<b>250,660</b>	<b>162,541</b>	<b>137,371</b>	<b>16,819</b>	<b>8,351</b>	-	-	<b>88,119</b>
043	Nogales	250,660	162,541	137,371	16,819	8,351	-	-	88,119
	<b>CML 11 Cananea</b>	<b>54,849</b>	<b>31,103</b>	<b>25,142</b>	<b>3,286</b>	<b>2,675</b>	-	-	<b>23,746</b>
006	Arizpe	2,575	378	-	66	312	-	-	2,197
011	Bacoachi	1,428	163	-	42	121	-	-	1,265
019	Cananea	49,126	30,392	25,142	3,164	2,086	-	-	18,734
059	Santa Cruz	1,720	170	-	14	156	-	-	1,550
	<b>CML 12 Agua Prieta</b>	<b>109,060</b>	<b>66,876</b>	<b>57,918</b>	<b>6,213</b>	<b>2,745</b>	-	-	<b>42,184</b>
002	Agua Prieta	88,457	56,931	49,233	5,649	2,049	-	-	31,526
010	Bacerac	1,521	210	-	44	166	-	-	1,311
015	Bavispe	1,188	84	-	11	73	-	-	1,104
027	Fronteras	10,002	6,550	6,176	242	132	-	-	3,452
031	Huachinera	1,135	112	-	28	84	-	-	1,023
039	Naco	6,757	2,989	2,509	239	241	-	-	3,768
	<b>Jurisdicción Sanitaria IV - Obregón</b>	<b>880,501</b>	<b>615,248</b>	<b>501,888</b>	<b>57,873</b>	<b>31,620</b>	<b>17,714</b>	<b>6,153</b>	<b>265,253</b>
	<b>CML 13 Guaymas</b>	<b>280,946</b>	<b>203,342</b>	<b>153,841</b>	<b>17,083</b>	<b>8,551</b>	<b>17,714</b>	<b>6,153</b>	<b>77,604</b>
025	Empalme	61,831	41,505	35,300	4,299	1,906	-	-	20,326
029	Guaymas	219,115	161,837	118,541	12,784	6,645	17,714	6,153	57,278
	<b>CML 15 Obregón</b>	<b>599,555</b>	<b>411,906</b>	<b>348,047</b>	<b>40,790</b>	<b>23,069</b>	-	-	<b>187,649</b>
012	Bácum	35,000	21,646	19,465	1,315	866	-	-	13,354
018	Cajeme	534,749	379,145	320,391	38,392	20,362	-	-	155,604
049	Quiriego	2,933	430	-	116	314	-	-	2,503
051	Rosario	5,856	2,993	2,416	246	331	-	-	2,863
069	Yécora	5,783	680	-	168	512	-	-	5,103
072	San Ignacio Río Muerto	15,234	7,012	5,775	553	684	-	-	8,222
	<b>Jurisdicción Sanitaria V - Navojoa</b>	<b>392,090</b>	<b>215,643</b>	<b>160,244</b>	<b>37,493</b>	<b>17,906</b>	-	-	<b>176,447</b>
	<b>CML 16 Navojoa</b>	<b>274,478</b>	<b>166,255</b>	<b>125,675</b>	<b>27,789</b>	<b>12,791</b>	-	-	<b>108,223</b>
026	Etchojoa	65,770	30,124	21,469	5,572	3,083	-	-	35,646
042	Navojoa	183,112	123,371	94,988	19,842	8,541	-	-	59,741
071	Benito Juárez	25,596	12,760	9,218	2,375	1,167	-	-	12,836
	<b>CML 17 Huatabampo</b>	<b>87,877</b>	<b>42,126</b>	<b>30,132</b>	<b>8,252</b>	<b>3,742</b>	-	-	<b>45,751</b>
033	Huatabampo	87,877	42,126	30,132	8,252	3,742	-	-	45,751
	<b>CML 18 Álamos</b>	<b>29,735</b>	<b>7,262</b>	<b>4,437</b>	<b>1,452</b>	<b>1,373</b>	-	-	<b>22,473</b>
003	Álamos	29,735	7,262	4,437	1,452	1,373	-	-	22,473

Nota: La sumatoria de la población de seguridad social más la abierta (SSS) no coincide, debido a que en algunos municipios la población de seguridad social es mayor por efectos de la afluencia de población flotante de esos municipios, y en algunos casos, a la duplicidad de la derechohabencia.

Fuente:

Instituciones del Sector Salud, 2016.

SS.DGIS. Estimaciones a partir de la muestra del Censo de Población y Vivienda 2010 y de las Proyecciones de la Población de los municipios de México 2010-2030, CONAPO (abril 2013).

**Cuadro 4.2**

**Población usuaria de los servicios médicos del Sistema Estatal de Salud, según Jurisdicción Sanitaria, Coordinación Médica Local y Municipio de atención al usuario  
2016**

Clave	Municipios	Total	SEGURIDAD SOCIAL							SSS
			Sub Total	IMSS	ISSSTE	ISSSTESON	SEDENA	SEMAR	DIF	
<b>26</b>	<b>Estado de Sonora</b>	<b>1,806,247</b>	<b>1,300,742</b>	<b>1,117,522</b>	<b>ND</b>	<b>162,098</b>	<b>13,300</b>	<b>7,822</b>	<b>ND</b>	<b>505,505</b>
<b>Jurisdicción Sanitaria I - Hermosillo</b>		<b>590,753</b>	<b>440,042</b>	<b>339,578</b>	<b>ND</b>	<b>87,164</b>	<b>13,300</b>	-	<b>ND</b>	<b>150,711</b>
<b>CML 01 Hermosillo</b>		<b>544,728</b>	<b>416,186</b>	<b>321,585</b>	<b>ND</b>	<b>81,301</b>	<b>13,300</b>	-	<b>ND</b>	<b>128,542</b>
020	Carbó	2,652	386	-	ND	386	-	-	ND	2,266
021	La Colorada	952	86	-	ND	86	-	-	ND	866
030	Hermosillo	529,856	414,498	321,585	ND	79,613	13,300	-	ND	115,358
037	Mazatán	920	118	-	ND	118	-	-	ND	802
044	Onavas	172	103	-	ND	103	-	-	ND	69
054	San Javier	257	81	-	ND	81	-	-	ND	176
056	San Miguel de Horcasitas	6,876	180	-	ND	180	-	-	ND	6,696
057	San Pedro de la Cueva	1,396	277	-	ND	277	-	-	ND	1,119
061	Soyopa	887	146	-	ND	146	-	-	ND	741
062	Suaqui Grande	136	131	-	ND	131	-	-	ND	5
068	Villa Pesqueira	624	180	-	ND	180	-	-	ND	444
<b>CML 02 Ures</b>		<b>14,078</b>	<b>5,397</b>	<b>3,431</b>	<b>ND</b>	<b>1,966</b>	-	-	<b>ND</b>	<b>8,681</b>
001	Aconchi	2,664	1,989	1,789	ND	200	-	-	ND	675
013	Banámichi	1,351	201	-	ND	201	-	-	ND	1,150
014	Baviácora	1,152	254	-	ND	254	-	-	ND	898
034	Huépac	825	158	-	ND	158	-	-	ND	667
045	Opodepe	1,096	243	-	ND	243	-	-	ND	853
050	Rayón	625	113	-	ND	113	-	-	ND	512
053	San Felipe de Jesús	251	125	-	ND	125	-	-	ND	126
066	Ures	6,114	2,314	1,642	ND	672	-	-	ND	3,800
<b>CML 03 Sahuaripa</b>		<b>3,399</b>	<b>1,802</b>	<b>961</b>	<b>ND</b>	<b>841</b>	-	-	<b>ND</b>	<b>1,597</b>
005	Arivechi	446	71	-	ND	71	-	-	ND	375
009	Bacanora	406	91	-	ND	91	-	-	ND	315
052	Sahuaripa	2,547	1,640	961	ND	679	-	-	ND	907
<b>CML 04 Moctezuma</b>		<b>28,548</b>	<b>16,657</b>	<b>13,601</b>	<b>ND</b>	<b>3,056</b>	-	-	<b>ND</b>	<b>11,891</b>
008	Bacadéhuachi	767	125	-	ND	125	-	-	ND	642
023	Cumpas	4,669	2,545	1,976	ND	569	-	-	ND	2,124
024	Divisaderos	254	60	-	ND	60	-	-	ND	194
028	Granados	683	187	-	ND	187	-	-	ND	496
032	Huásabas	542	236	-	ND	236	-	-	ND	306
038	Moctezuma	5,255	2,177	1,493	ND	684	-	-	ND	3,078
040	Nácori Chico	1,095	214	-	ND	214	-	-	ND	881
041	Nacoziari de García	14,272	10,701	10,132	ND	569	-	-	ND	3,571
063	Tepache	645	228	-	ND	228	-	-	ND	417
067	Villa Hidalgo	366	184	-	ND	184	-	-	ND	182
<b>Jurisdicción Sanitaria II - Caborca</b>		<b>216,309</b>	<b>152,579</b>	<b>137,306</b>	<b>ND</b>	<b>13,604</b>	-	<b>1,669</b>	<b>ND</b>	<b>63,730</b>
<b>CML 05 San Luis Río Colorado</b>		<b>106,201</b>	<b>85,632</b>	<b>80,019</b>	<b>ND</b>	<b>5,613</b>	-	-	<b>ND</b>	<b>20,569</b>
055	San Luis Río Colorado	106,201	85,632	80,019	ND	5,613	-	-	ND	20,569
<b>CML 06 Puerto Peñasco</b>		<b>42,744</b>	<b>25,900</b>	<b>21,130</b>	<b>ND</b>	<b>3,101</b>	-	<b>1,669</b>	<b>ND</b>	<b>16,844</b>
048	Puerto Peñasco	34,585	23,477	19,395	ND	2,413	-	1,669	ND	11,108
070	General Plutarco Elías Calles	8,159	2,423	1,735	ND	688	-	-	ND	5,736
<b>CML 07 Caborca</b>		<b>67,364</b>	<b>41,047</b>	<b>36,157</b>	<b>ND</b>	<b>4,890</b>	-	-	<b>ND</b>	<b>26,317</b>
004	Altar	4,852	1,860	1,406	ND	454	-	-	ND	2,992
007	Atil	889	121	-	ND	121	-	-	ND	768
017	Caborca	52,791	34,862	31,326	ND	3,536	-	-	ND	17,929
046	Oquitoa	71	62	-	ND	62	-	-	ND	9
047	Pitiquito	6,366	3,928	3,425	ND	503	-	-	ND	2,438
060	Sáric	349	89	-	ND	89	-	-	ND	260
065	Tubutama	2,046	125	-	ND	125	-	-	ND	1,921
<b>Jurisdicción Sanitaria III - Santa Ana</b>		<b>265,230</b>	<b>208,760</b>	<b>192,995</b>	<b>ND</b>	<b>15,765</b>	-	-	<b>ND</b>	<b>56,470</b>
<b>CML 08 Santa Ana</b>		<b>12,897</b>	<b>7,667</b>	<b>6,447</b>	<b>ND</b>	<b>1,220</b>	-	-	<b>ND</b>	<b>5,230</b>
016	Benjamín Hill	4,804	2,622	2,150	ND	472	-	-	ND	2,182

#### Cuadro 4.2

### Población usuaria de los servicios médicos del Sistema Estatal de Salud, según Jurisdicción Sanitaria, Coordinación Médica Local y Municipio de atención al usuario

2016

Clave	Municipios	Total	SEGURIDAD SOCIAL							SSS
			Sub Total	IMSS	ISSSTE	ISSSTESON	SEDENA	SEMAR	DIF	
058	Santa Ana	7,518	4,900	4,297	ND	603	-	-	ND	2,618
064	Trincheras	575	145	-	ND	145	-	-	ND	430
	<b>CML 09 Magdalena</b>	<b>20,399</b>	<b>14,808</b>	<b>12,932</b>	<b>ND</b>	<b>1,876</b>	-	-	<b>ND</b>	<b>5,591</b>
022	Cucurpe	330	85	-	ND	85	-	-	ND	245
035	Imuris	2,242	362	-	ND	362	-	-	ND	1,880
036	Magdalena	17,827	14,361	12,932	ND	1,429	-	-	ND	3,466
	<b>CML 10 Nogales</b>	<b>140,319</b>	<b>122,597</b>	<b>114,914</b>	<b>ND</b>	<b>7,683</b>	-	-	<b>ND</b>	<b>17,722</b>
043	Nogales	140,319	122,597	114,914	ND	7,683	-	-	ND	17,722
	<b>CML 11 Cananea</b>	<b>29,391</b>	<b>18,609</b>	<b>16,148</b>	<b>ND</b>	<b>2,461</b>	-	-	<b>ND</b>	<b>10,782</b>
006	Arizpe	2,247	287	-	ND	287	-	-	ND	1,960
011	Bacoachi	837	111	-	ND	111	-	-	ND	726
019	Cananea	26,028	18,067	16,148	ND	1,919	-	-	ND	7,961
059	Santa Cruz	279	144	-	ND	144	-	-	ND	135
	<b>CML 12 Agua Prieta</b>	<b>62,224</b>	<b>45,079</b>	<b>42,554</b>	<b>ND</b>	<b>2,525</b>	-	-	<b>ND</b>	<b>17,145</b>
002	Agua Prieta	51,503	39,043	37,158	ND	1,885	-	-	ND	12,460
010	Bacerac	424	153	-	ND	153	-	-	ND	271
015	Bavispe	853	67	-	ND	67	-	-	ND	786
027	Fronteras	5,824	4,047	3,926	ND	121	-	-	ND	1,777
031	Huachinera	702	77	-	ND	77	-	-	ND	625
039	Naco	2,918	1,692	1,470	ND	222	-	-	ND	1,226
	<b>Jurisdicción Sanitaria IV - Obregón</b>	<b>483,823</b>	<b>369,653</b>	<b>334,409</b>	<b>ND</b>	<b>29,091</b>	-	<b>6,153</b>	<b>ND</b>	<b>114,170</b>
	<b>CML 13 Guaymas</b>	<b>138,613</b>	<b>114,697</b>	<b>100,677</b>	<b>ND</b>	<b>7,867</b>	-	<b>6,153</b>	<b>ND</b>	<b>23,916</b>
025	Empalme	41,756	30,716	28,962	ND	1,754	-	-	ND	11,040
029	Guaymas	96,857	83,981	71,715	ND	6,113	-	6,153	ND	12,876
	<b>CML 15 Obregón</b>	<b>345,210</b>	<b>254,956</b>	<b>233,732</b>	<b>ND</b>	<b>21,224</b>	-	-	<b>ND</b>	<b>90,254</b>
012	Bácum	14,902	9,330	8,533	ND	797	-	-	ND	5,572
018	Cajeme	315,499	237,839	219,106	ND	18,733	-	-	ND	77,660
049	Quiriego	1,907	289	-	ND	289	-	-	ND	1,618
051	Rosario	2,394	2,039	1,734	ND	305	-	-	ND	355
069	Yécora	2,312	471	-	ND	471	-	-	ND	1,841
072	San Ignacio Río Muerto	8,196	4,988	4,359	ND	629	-	-	ND	3,208
	<b>Jurisdicción Sanitaria V - Navojoa</b>	<b>250,132</b>	<b>129,708</b>	<b>113,234</b>	<b>ND</b>	<b>16,474</b>	-	-	<b>ND</b>	<b>120,424</b>
	<b>CML 16 Navojoa</b>	<b>178,789</b>	<b>98,911</b>	<b>87,143</b>	<b>ND</b>	<b>11,768</b>	-	-	<b>ND</b>	<b>79,878</b>
026	Etchojoa	35,729	12,432	9,596	ND	2,836	-	-	ND	23,297
042	Navojoa	126,657	77,738	69,880	ND	7,858	-	-	ND	48,919
071	Benito Juárez	16,403	8,741	7,667	ND	1,074	-	-	ND	7,662
	<b>CML 17 Huatabampo</b>	<b>53,416</b>	<b>26,185</b>	<b>22,742</b>	<b>ND</b>	<b>3,443</b>	-	-	<b>ND</b>	<b>27,231</b>
033	Huatabampo	53,416	26,185	22,742	ND	3,443	-	-	ND	27,231
	<b>CML 18 Álamos</b>	<b>17,927</b>	<b>4,612</b>	<b>3,349</b>	<b>ND</b>	<b>1,263</b>	-	-	<b>ND</b>	<b>13,315</b>
003	Álamos	17,927	4,612	3,349	ND	1,263	-	-	ND	13,315

Fuente: SSS, Subsistema de Prestación de Servicios (SIS) e Instituciones del Sector Salud, 2016.

**Cuadro 4.3**

**Afiliados al Seguro Popular y Familias Beneficiadas del Programa PROSPERA, según Jurisdicción Sanitaria, Coordinación Médica Local y Municipio 2016**

Clave	Municipios	Afiliados al Seguro Popular	Familias beneficiadas con Prospera
<b>26 Estado de Sonora</b>		<b>894,436</b>	<b>73,163</b>
<b>Jurisdicción Sanitaria I - Hermosillo</b>		<b>269,767</b>	<b>12,861</b>
<b>CML 01 Hermosillo</b>		<b>235,923</b>	<b>11,139</b>
020	Carbó	2,745	171
021	La Colorada	727	69
030	Hermosillo	222,767	10,609
037	Mazatán	561	25
044	Onavas	272	23
054	San Javier	225	10
056	San Miguel de Horcasitas	5,743	39
057	San Pedro de la Cueva	1,025	66
061	Soyopa	492	52
062	Suaqui Grande	753	33
068	Villa Pesqueira	613	42
<b>CML 02 Ures</b>		<b>13,584</b>	<b>699</b>
001	Aconchi	1,388	54
013	Banámichi	906	53
014	Baviácora	2,052	73
034	Huépac	431	17
045	Opodepe	1,551	142
050	Rayón	1,139	74
053	San Felipe de Jesús	212	8
066	Ures	5,905	278
<b>CML 03 Sahuaripa</b>		<b>5,252</b>	<b>238</b>
005	Arivechi	799	40
009	Bacanora	575	38
052	Sahuaripa	3,878	160
<b>CML 04 Moctezuma</b>		<b>15,008</b>	<b>785</b>
008	Bacadéhuachi	811	68
023	Cumpas	3,346	166
024	Divisaderos	624	24
028	Granados	656	22
032	Huásabas	482	16
038	Moctezuma	3,165	220
040	Nácori Chico	1,401	97
041	Nacozari de García	2,899	137
063	Tepache	892	14
067	Villa Hidalgo	732	21
<b>Jurisdicción Sanitaria II - Caborca</b>		<b>137,748</b>	<b>8,084</b>
<b>CML 05 San Luis Río Colorado</b>		<b>55,340</b>	<b>3,512</b>
055	San Luis Río Colorado	55,340	3,512
<b>CML 06 Puerto Peñasco</b>		<b>34,743</b>	<b>1,879</b>
048	Puerto Peñasco	26,482	1,536
070	General Plutarco Elías Calles	8,261	343
<b>CML 07 Caborca</b>		<b>47,665</b>	<b>2,693</b>
004	Altar	5,723	302
007	Atil	563	25
017	Caborca	34,609	1,957
046	Oquitoa	269	11
047	Pitiquito	3,774	306
060	Sáric	1,608	49
065	Tubutama	1,119	43

**Cuadro 4.3**

**Afiliados al Seguro Popular y Familias Beneficiadas del Programa PROSPERA, según Jurisdicción Sanitaria, Coordinación Médica Local y Municipio 2016**

Clave	Municipios	Afiliados al Seguro Popular	Familias beneficiadas con Prospera
<b>Jurisdicción Sanitaria III - Santa Ana</b>		<b>134,043</b>	<b>5,182</b>
<b>CML 08 Santa Ana</b>		<b>14,196</b>	<b>91</b>
016	Benjamín Hill	2,582	-
058	Santa Ana	10,406	35
064	Trincheras	1,208	56
<b>CML 09 Magdalena</b>		<b>20,703</b>	<b>644</b>
022	Cucurpe	593	28
035	Imuris	6,732	165
036	Magdalena	13,378	451
<b>CML 10 Nogales</b>		<b>51,622</b>	<b>2,254</b>
043	Nogales	51,622	2,254
<b>CML 11 Cananea</b>		<b>20,307</b>	<b>535</b>
006	Arizpe	1,778	102
011	Bacoachi	1,088	35
019	Cananea	16,397	359
059	Santa Cruz	1,044	39
<b>CML 12 Agua Prieta</b>		<b>27,215</b>	<b>1,658</b>
002	Agua Prieta	20,013	1,061
010	Bacerac	893	43
015	Bavispe	828	50
027	Fronteras	2,143	227
031	Huachinera	973	38
039	Naco	2,365	239
<b>Jurisdicción Sanitaria IV - Obregón</b>		<b>196,394</b>	<b>21,241</b>
<b>CML 13 Guaymas</b>		<b>56,378</b>	<b>4,480</b>
025	Empalme	16,084	960
029	Guaymas	40,294	3,520
<b>CML 15 Obregón</b>		<b>140,016</b>	<b>16,761</b>
012	Bácum	10,346	1,492
018	Cajeme	112,222	13,262
049	Quiriego	2,147	384
051	Rosario	3,064	473
069	Yécora	4,054	443
072	San Ignacio Río Muerto	8,183	707
<b>Jurisdicción Sanitaria V - Navojoa</b>		<b>156,484</b>	<b>25,795</b>
<b>CML 16 Navojoa</b>		<b>95,846</b>	<b>14,189</b>
026	Etchojoa	32,180	5,663
042	Navojoa	52,462	7,843
071	Benito Juárez	11,204	683
<b>CML 17 Huatabampo</b>		<b>42,560</b>	<b>8,151</b>
033	Huatabampo	42,560	8,151
<b>CML 18 Álamos</b>		<b>18,078</b>	<b>3,455</b>
003	Álamos	18,078	3,455

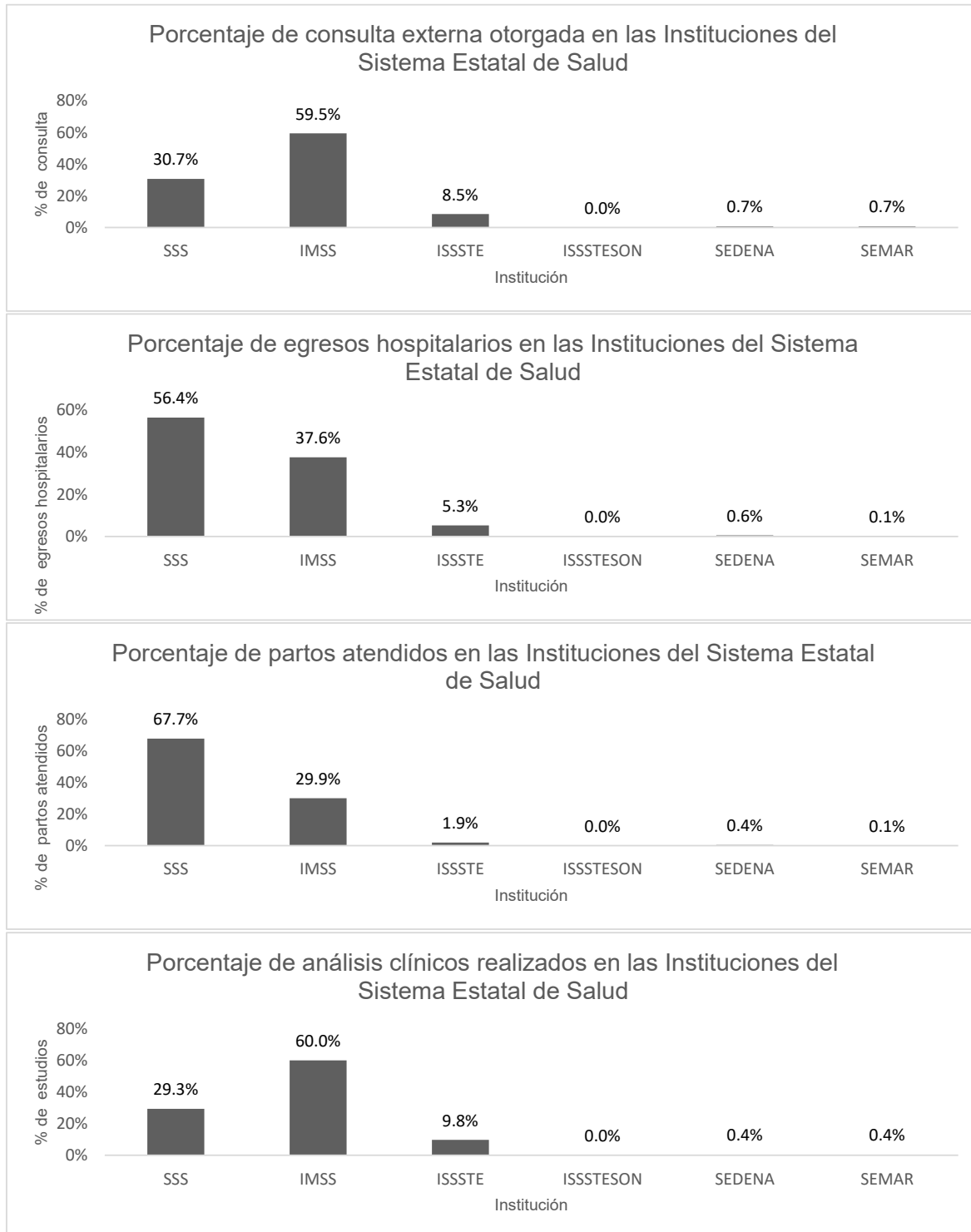
Fuente: Régimen Estatal de Protección Social en Salud de Sonora y Subsistema de Prestación de Servicios (SIS), 2016.





## Capítulo V - Servicios preventivos y de atención médica

### Servicios



Fuente: SSS, Subsistemas Automatizados de Prestación de Servicios (SIS), Egresos Hospitalarios (SAEH), Urgencias Médicas e Instituciones del Sector Salud, 2016







**Cuadro 5.2**

**Servicios otorgados por los Servicios de Salud de Sonora, según Jurisdicción Sanitaria, Coordinación Médica Local y Municipio 2016**

CLAVE	MUNICIPIO	TOTAL	CONSULTA EXTERNA					Total	EGRESOS					HOSPITALIZACIÓN				DEFUNCIONES	
			General	Especializada	Odontológicas	Urgencias	Medicina Interna		Cirugía	Pediatría	Gineco obstetricia	Otros	Días Paciente	Cirugías	Partos Atendidos	Abortos Registrados	Totales	Más de 48 horas	
<b>26</b>	<b>Estado de Sonora</b>	<b>2,212,087</b>	<b>1,461,655</b>	<b>287,144</b>	<b>112,163</b>	<b>351,125</b>	<b>99,026</b>	<b>9,523</b>	<b>10,026</b>	<b>4,738</b>	<b>32,019</b>	<b>42,720</b>	<b>278,973</b>	<b>33,566</b>	<b>22,824</b>	<b>2,961</b>	<b>1,593</b>	<b>1,160</b>	
	<b>Jurisdicción Sanitaria III - Santa Ana</b>	<b>270,887</b>	<b>147,316</b>	<b>41,798</b>	<b>13,549</b>	<b>68,224</b>	<b>9,131</b>	<b>1,161</b>	<b>1,483</b>	<b>601</b>	<b>4,798</b>	<b>1,088</b>	<b>35,382</b>	<b>4,264</b>	<b>3,550</b>	<b>457</b>	<b>152</b>	<b>77</b>	
	<b>CML 08 Santa Ana</b>	<b>27,521</b>	<b>17,930</b>	-	<b>1,042</b>	<b>8,549</b>	<b>3</b>	-	-	-	<b>3</b>	-	-	<b>3</b>	-	-	-		
016	Benjamín Hill	5,882	5,882	-	-	-	-	-	-	-	-	-	-	-	-	-	-		
058	Santa Ana	19,852	10,274	-	1,029	8,549	3	-	-	-	3	-	-	3	-	-	-		
064	Trincheras	1,787	1,774	-	13	-	-	-	-	-	-	-	-	-	-	-	-		
	<b>CML 09 Magdalena</b>	<b>35,133</b>	<b>21,283</b>	<b>4,328</b>	<b>1,410</b>	<b>8,112</b>	<b>1,321</b>	<b>137</b>	<b>372</b>	<b>109</b>	<b>703</b>	-	<b>5,473</b>	<b>862</b>	<b>550</b>	<b>83</b>	<b>18</b>	<b>8</b>	
022	Cucurpe	1,284	1,284	-	-	-	-	-	-	-	-	-	-	-	-	-	-		
035	Imuris	7,748	7,748	-	-	-	-	-	-	-	-	-	-	-	-	-	-		
036	Magdalena	26,101	12,251	4,328	1,410	8,112	1,321	137	372	109	703	-	5,473	862	550	83	18	8	
	<b>CML 10 Nogales</b>	<b>81,710</b>	<b>35,022</b>	<b>16,550</b>	<b>5,979</b>	<b>24,159</b>	<b>3,763</b>	<b>444</b>	<b>501</b>	<b>183</b>	<b>2,099</b>	<b>536</b>	<b>16,019</b>	<b>1,823</b>	<b>1,617</b>	<b>189</b>	<b>83</b>	<b>41</b>	
043	Nogales	81,710	35,022	16,550	5,979	24,159	3,763	444	501	183	2,099	536	16,019	1,823	1,617	189	83	41	
	<b>CML 11 Cananea</b>	<b>66,373</b>	<b>36,137</b>	<b>13,197</b>	<b>1,756</b>	<b>15,283</b>	<b>1,648</b>	<b>325</b>	<b>156</b>	<b>158</b>	<b>828</b>	<b>181</b>	<b>4,718</b>	<b>641</b>	<b>554</b>	<b>58</b>	<b>17</b>	<b>7</b>	
006	Arizpe	6,348	6,348	-	-	-	-	-	-	-	-	-	-	-	-	-	-		
011	Bacoachi	2,001	2,001	-	-	-	-	-	-	-	-	-	-	-	-	-	-		
019	Cananea	55,498	25,262	13,197	1,756	15,283	1,648	325	156	158	828	181	4,718	641	554	58	17	7	
059	Santa Cruz	2,526	2,526	-	-	-	-	-	-	-	-	-	-	-	-	-	-		
	<b>CML 12 Agua Prieta</b>	<b>60,150</b>	<b>36,944</b>	<b>7,723</b>	<b>3,362</b>	<b>12,121</b>	<b>2,396</b>	<b>255</b>	<b>454</b>	<b>151</b>	<b>1,165</b>	<b>371</b>	<b>9,172</b>	<b>938</b>	<b>826</b>	<b>127</b>	<b>34</b>	<b>21</b>	
002	Agua Prieta	40,033	16,830	7,723	3,359	12,121	2,396	255	454	151	1,165	371	9,172	938	826	127	34	21	
010	Bacerac	1,049	1,049	-	-	-	-	-	-	-	-	-	-	-	-	-	-		
015	Bavispe	2,083	2,083	-	-	-	-	-	-	-	-	-	-	-	-	-	-		
027	Fronteras	6,950	6,950	-	-	-	-	-	-	-	-	-	-	-	-	-	-		
031	Huachinera	1,806	1,803	-	3	-	-	-	-	-	-	-	-	-	-	-	-		
039	Naco	8,229	8,229	-	-	-	-	-	-	-	-	-	-	-	-	-	-		
	<b>Jurisdicción Sanitaria IV - Obregón</b>	<b>514,455</b>	<b>377,976</b>	<b>40,667</b>	<b>24,801</b>	<b>71,011</b>	<b>14,891</b>	<b>2,218</b>	<b>2,337</b>	<b>1,786</b>	<b>8,403</b>	<b>147</b>	<b>46,503</b>	<b>7,461</b>	<b>5,988</b>	<b>710</b>	<b>319</b>	<b>255</b>	
	<b>CML 13 Guaymas</b>	<b>148,801</b>	<b>112,628</b>	<b>5,919</b>	<b>6,636</b>	<b>23,618</b>	<b>2,906</b>	<b>280</b>	<b>457</b>	<b>385</b>	<b>1,784</b>	-	<b>9,909</b>	<b>1,072</b>	<b>1,283</b>	<b>151</b>	<b>7</b>	<b>7</b>	
025	Empalme	38,193	36,812	-	1,381	-	-	-	-	-	-	-	-	-	-	-	-		
029	Guaymas	110,608	75,816	5,919	5,255	23,618	2,906	280	457	385	1,784	-	9,909	1,072	1,283	151	7	7	
	<b>CML 15 Obregón</b>	<b>365,654</b>	<b>265,348</b>	<b>34,748</b>	<b>18,165</b>	<b>47,393</b>	<b>11,985</b>	<b>1,938</b>	<b>1,880</b>	<b>1,401</b>	<b>6,619</b>	<b>147</b>	<b>36,594</b>	<b>6,389</b>	<b>4,705</b>	<b>559</b>	<b>312</b>	<b>248</b>	
012	Bácum	23,471	19,701	-	3,770	-	-	-	-	-	-	-	-	-	-	-	-		
018	Cajeme	283,927	189,111	34,748	12,675	47,393	11,985	1,938	1,880	1,401	6,619	147	36,594	6,389	4,705	559	312	248	
049	Quiriego	8,127	7,299	-	828	-	-	-	-	-	-	-	-	-	-	-	-		
051	Rosario	18,096	18,096	-	-	-	-	-	-	-	-	-	-	-	-	-	-		
069	Yécora	10,361	10,361	-	-	-	-	-	-	-	-	-	-	-	-	-	-		
072	San Ignacio Río Muerto	21,672	20,780	-	892	-	-	-	-	-	-	-	-	-	-	-	-		
	<b>Jurisdicción Sanitaria V - Navojoa</b>	<b>396,637</b>	<b>320,797</b>	<b>20,291</b>	<b>17,884</b>	<b>37,665</b>	<b>9,157</b>	<b>1,539</b>	<b>1,444</b>	<b>1,141</b>	<b>4,137</b>	<b>896</b>	<b>34,295</b>	<b>4,062</b>	<b>2,798</b>	<b>313</b>	<b>168</b>	<b>95</b>	
	<b>CML 16 Navojoa</b>	<b>225,651</b>	<b>191,280</b>	<b>10,627</b>	<b>12,505</b>	<b>11,239</b>	<b>5,656</b>	<b>924</b>	<b>786</b>	<b>560</b>	<b>2,711</b>	<b>675</b>	<b>22,642</b>	<b>2,440</b>	<b>1,816</b>	<b>212</b>	<b>104</b>	<b>60</b>	
026	Etchojoa	75,725	74,036	-	1,689	-	-	-	-	-	-	-	-	-	-	-	-		
042	Navojoa	125,609	95,198	10,627	8,545	11,239	5,656	924	786	560	2,711	675	22,642	2,440	1,816	212	104	60	
071	Benito Juárez	24,317	22,046	-	2,271	-	-	-	-	-	-	-	-	-	-	-	-		
	<b>CML 17 Huatabampo</b>	<b>118,386</b>	<b>84,789</b>	<b>8,014</b>	<b>4,035</b>	<b>21,548</b>	<b>2,681</b>	<b>419</b>	<b>454</b>	<b>437</b>	<b>1,150</b>	<b>221</b>	<b>9,501</b>	<b>1,391</b>	<b>819</b>	<b>92</b>	<b>60</b>	<b>31</b>	
033	Huatabampo	118,386	84,789	8,014	4,035	21,548	2,681	419	454	437	1,150	221	9,501	1,391	819	92	60	31	
	<b>CML 18 Alamos</b>	<b>52,600</b>	<b>44,728</b>	<b>1,650</b>	<b>1,344</b>	<b>4,878</b>	<b>820</b>	<b>196</b>	<b>204</b>	<b>144</b>	<b>276</b>	-	<b>2,152</b>	<b>231</b>	<b>163</b>	<b>9</b>	<b>4</b>	<b>4</b>	
003	Alamos	52,600	44,728	1,650	1,344	4,878	820	196	204	144	276	-	2,152	231	163	9	4	4	

Fuente: Subsistema Automatizado de Egresos Hospitalarios (SAEH) y Subsistema de Prestación de Servicios (SIS), 2016.



















**Cuadro 5.3**

**Servicios otorgados a beneficiarios del Seguro Popular, según Jurisdicción Sanitaria, Coordinación Médica Local y Municipio 2016**

CLAVE	MUNICIPIO	CONSULTA EXTERNA		URGENCIAS		EGRESOS a/						HOSPITALIZACIÓN		DEFUNCIONES b/	
		Total	Atenciones	Total	Medicina Interna	Cirugía	Pediatría	Gineco obstetricia	Otros	Cirugías	Partos Atendidos	Abortos Registrados	Totales	Más de 48 horas	
<b>26</b>	<b>Estado de Sonora</b>	<b>1,398,935</b>	<b>252,054</b>	<b>77,975</b>	<b>7,138</b>	<b>7,904</b>	<b>3,043</b>	<b>27,748</b>	<b>32,142</b>	<b>28,748</b>	<b>20,186</b>	<b>2,356</b>	<b>1,155</b>	<b>854</b>	
	<b>Jurisdicción Sanitaria V - Navojoa</b>	<b>313,482</b>	<b>31,900</b>	<b>8,690</b>	<b>1,452</b>	<b>1,363</b>	<b>1,045</b>	<b>4,028</b>	<b>802</b>	<b>3,892</b>	<b>2,753</b>	<b>294</b>	<b>148</b>	<b>82</b>	
	<b>CML 16 Navojoa</b>	<b>180,841</b>	<b>10,964</b>	<b>5,341</b>	<b>872</b>	<b>737</b>	<b>496</b>	<b>2,639</b>	<b>597</b>	<b>2,318</b>	<b>1,788</b>	<b>199</b>	<b>86</b>	<b>49</b>	
026	Etchojoa	64,543	-	-	-	-	-	-	-	-	-	-	-	-	
042	Navojoa	97,943	10,964	5,341	872	737	496	2,639	597	2,318	1,788	199	86	49	
071	Benito Juárez	18,355	-	-	-	-	-	-	-	-	-	-	-	-	
	<b>CML 17 Huatabampo</b>	<b>86,366</b>	<b>17,890</b>	<b>2,595</b>	<b>401</b>	<b>441</b>	<b>422</b>	<b>1,126</b>	<b>205</b>	<b>1,353</b>	<b>807</b>	<b>86</b>	<b>58</b>	<b>29</b>	
033	Huatabampo	86,366	17,890	2,595	401	441	422	1,126	205	1,353	807	86	58	29	
	<b>CML 18 Alamos</b>	<b>46,275</b>	<b>3,046</b>	<b>754</b>	<b>179</b>	<b>185</b>	<b>127</b>	<b>263</b>	<b>-</b>	<b>221</b>	<b>158</b>	<b>9</b>	<b>4</b>	<b>4</b>	
003	Alamos	46,275	3,046	754	179	185	127	263	-	221	158	9	4	4	

a/ Se refiere al número de pacientes que salieron del área de hospitalización, implicando la desocupación de una cama censable del hospital por diferentes motivos, incluida la defunción.

b/ Se refiere al registro de la muerte de pacientes, que al momento del deceso ocupaban una cama censable en el área de hospitalización de la institución; no se consideran como defunciones hospitalarias todas aquéllas ocurridas antes del ingreso del paciente a dicha área.

Fuente: Subsistemas Automatizados de Egresos Hospitalarios (SAEH), Urgencias Médicas y Prestación de Servicios (SIS), 2016.





**Cuadro 5.4**

**Servicios otorgados por la Seguridad Social, según Municipio  
2016**

CLAVE	MUNICIPIO	CONSULTA EXTERNA					HOSPITALIZACIÓN										DEFUNCIONES b/	
		TOTAL	General	Especializada	Odontológicas	Urgencias	Total	Medicina Interna	Cirugía	Pediatría	Gineco obstetricia	Otros	Días Paciente	Cirugías	Partos Atendidos	Abortos Registrados	Totales	Más de 48 horas
037	Mazatlán	966	966	-	-	-	-	-	-	-	-	-	-	-	-	-	-	-
038	Moctezuma	2,508	2,508	-	-	-	-	-	-	-	-	-	-	-	-	-	-	-
039	Naco	261	261	-	-	-	-	-	-	-	-	-	-	-	-	-	-	-
040	Nácori Chico	-	-	-	-	-	-	-	-	-	-	-	-	-	-	-	-	-
041	Nacozeni de García	-	-	-	-	-	-	-	-	-	-	-	-	-	-	-	-	-
042	Navjoa	72,227	43,294	18,828	1,258	8,847	1,159	401	360	112	286	-	4,472	655	122	28	46	41
043	Nogales	45,364	21,394	11,807	3,413	8,750	430	143	148	19	120	-	1,045	509	43	20	7	6
044	Onavas	-	-	-	-	-	-	-	-	-	-	-	-	-	-	-	-	-
045	Opodepe	-	-	-	-	-	-	-	-	-	-	-	-	-	-	-	-	-
046	Oquitoa	-	-	-	-	-	-	-	-	-	-	-	-	-	-	-	-	-
047	Pitiquito	-	-	-	-	-	-	-	-	-	-	-	-	-	-	-	-	-
048	Puerto Peñasco	13,139	13,139	-	-	-	-	-	-	-	-	-	-	-	-	-	-	-
049	Quiríego	-	-	-	-	-	-	-	-	-	-	-	-	-	-	-	-	-
050	Rayón	-	-	-	-	-	-	-	-	-	-	-	-	-	-	-	-	-
051	Rosario	836	836	-	-	-	-	-	-	-	-	-	-	-	-	-	-	-
052	Sahuaripa	2,890	2,890	-	-	-	-	-	-	-	-	-	-	-	-	-	-	-
053	San Felipe de Jesús	-	-	-	-	-	-	-	-	-	-	-	-	-	-	-	-	-
054	San Javier	-	-	-	-	-	-	-	-	-	-	-	-	-	-	-	-	-
055	San Luis Río Colorado	41,447	21,045	13,642	1,002	5,758	306	107	118	10	71	-	783	264	30	20	14	8
056	San Miguel de H.	-	-	-	-	-	-	-	-	-	-	-	-	-	-	-	-	-
057	San Pedro de la Cueva	-	-	-	-	-	-	-	-	-	-	-	-	-	-	-	-	-
058	Santa Ana	2,304	2,304	-	-	-	-	-	-	-	-	-	-	-	-	-	-	-
059	Santa Cruz	-	-	-	-	-	-	-	-	-	-	-	-	-	-	-	-	-
060	Sáric	-	-	-	-	-	-	-	-	-	-	-	-	-	-	-	-	-
061	Soyopa	-	-	-	-	-	-	-	-	-	-	-	-	-	-	-	-	-
062	Suaqui Grande	-	-	-	-	-	-	-	-	-	-	-	-	-	-	-	-	-
063	Tepache	-	-	-	-	-	-	-	-	-	-	-	-	-	-	-	-	-
064	Trincheras	-	-	-	-	-	-	-	-	-	-	-	-	-	-	-	-	-
065	Tubutama	-	-	-	-	-	-	-	-	-	-	-	-	-	-	-	-	-
066	Ures	3,836	3,836	-	-	-	-	-	-	-	-	-	-	-	-	-	-	-
067	Villa Hidalgo	-	-	-	-	-	-	-	-	-	-	-	-	-	-	-	-	-
068	Villa Pesqueira	-	-	-	-	-	-	-	-	-	-	-	-	-	-	-	-	-
069	Yécora	-	-	-	-	-	-	-	-	-	-	-	-	-	-	-	-	-
070	Plutarco Elías Calles	5,999	5,999	-	-	-	-	-	-	-	-	-	-	-	-	-	-	-
071	Benito Juárez	5,462	5,462	-	-	-	-	-	-	-	-	-	-	-	-	-	-	-
072	San Ignacio Río M.	-	-	-	-	-	-	-	-	-	-	-	-	-	-	-	-	-
	<b>ISSSTESON</b>	<b>ND</b>	<b>ND</b>	<b>ND</b>	<b>ND</b>	<b>ND</b>	<b>ND</b>	<b>ND</b>	<b>ND</b>	<b>ND</b>	<b>ND</b>	<b>ND</b>	<b>ND</b>	<b>ND</b>	<b>ND</b>	<b>ND</b>	<b>366</b>	<b>ND</b>
	<b>SEDENA</b>	<b>52,137</b>	<b>10,921</b>	<b>22,972</b>	<b>13,814</b>	<b>4,430</b>	<b>1,046</b>	<b>83</b>	<b>152</b>	<b>190</b>	<b>221</b>	<b>400</b>	<b>3,735</b>	<b>477</b>	<b>137</b>	<b>10</b>	<b>8</b>	<b>5</b>
030	Hermosillo	52,137	10,921	22,972	13,814	4,430	1,046	83	152	190	221	400	3,735	477	137	10	8	5
	<b>SEMAR</b>	<b>48,436</b>	<b>17,679</b>	<b>12,963</b>	<b>12,923</b>	<b>4,871</b>	<b>223</b>	<b>56</b>	<b>43</b>	<b>22</b>	<b>74</b>	<b>28</b>	<b>555</b>	<b>56</b>	<b>36</b>	<b>3</b>	<b>3</b>	<b>2</b>
029	Guaymas	40,502	13,780	11,305	12,166	3,251	142	56	42	20	24	-	308	35	29	2	3	2
048	Puerto Peñasco	7,934	3,899	1,658	757	1,620	81	-	1	2	50	28	247	21	7	1	-	-

a/ Se refiere al número de pacientes que salieron del área de hospitalización, implicando la desocupación de una cama censable del hospital por diferentes motivos, incluida la defunción.

b/ Se refiere al registro de la muerte de pacientes, que al momento del deceso ocupaban una cama censable en el área de hospitalización de la institución; no se consideran como defunciones hospitalarias todas aquellas ocurridas antes del ingreso del paciente a dicha área.

Nota: En todos los casos, se considera la primera consulta y las subsecuentes. Las consultas especializadas comprenden consultas de Cirugía, Medicina Interna, Pediatría, Gineco-obstétricas, Oftalmología, Otorinolaringología, Traumatología y ortopedia y Psiquiatría.

Fuente: Instituciones del Sector Salud, 2016.







**Cuadro 5.4.2**  
**Servicios otorgados por la Seguridad Social, según Jurisdicción Sanitaria, Coordinación Médica Local y Municipio**  
**2016**

CLAVE	MUNICIPIO	ESTUDIOS DE DIAGNÓSTICO														ATENCIÓN MATERNO INFANTIL			
		TOTAL		ANÁLISIS CLÍNICOS		RADIO DIAGNÓSTICOS		ANATOMÍA PATOLÓGICA		ELECTRODIAGNÓSTICO a/		ULTRASONIDO		OTROS b/		CONSULTA A SANOS			
		Estudios	Estudios	Estudios	Estudios	Estudios	Estudios	Estudios	Estudios	Estudios	Estudios	Estudios	Estudios	Estudios	Estudios	Embarazadas Número	Embarazadas Consultas	NIÑOS < DE 5 AÑOS Número	NIÑOS < DE 5 AÑOS Consultas
046	Oquitoa	-	-	-	-	-	-	-	-	-	-	-	-	-	-	-	-	-	-
047	Pitiquito	-	-	-	-	-	-	-	-	-	-	-	-	-	-	-	-	-	-
048	Puerto Peñasco	-	-	-	-	-	-	-	-	-	-	-	-	-	60	60	155	155	
049	Quiriego	-	-	-	-	-	-	-	-	-	-	-	-	-	-	-	-	-	
050	Rayón	-	-	-	-	-	-	-	-	-	-	-	-	-	-	-	-	-	
051	Rosario	-	-	-	-	-	-	-	-	-	-	-	-	-	11	11	21	21	
052	Sahuaripa	-	-	-	-	-	-	-	-	-	-	-	-	-	13	13	43	43	
053	San Felipe de Jesús	-	-	-	-	-	-	-	-	-	-	-	-	-	-	-	-	-	
054	San Javier	-	-	-	-	-	-	-	-	-	-	-	-	-	-	-	-	-	
055	San Luis Río Colorado	45,486	7,367	43,499	5,735	1,515	1,172	-	-	42	40	430	420	-	804	804	1,972	1,972	
056	San Miguel de H.	-	-	-	-	-	-	-	-	-	-	-	-	-	-	-	-	-	
057	San Pedro de la Cueva	-	-	-	-	-	-	-	-	-	-	-	-	-	-	-	-	-	
058	Santa Ana	-	-	-	-	-	-	-	-	-	-	-	-	-	55	55	100	100	
059	Santa Cruz	-	-	-	-	-	-	-	-	-	-	-	-	-	-	-	-	-	
060	Sáric	-	-	-	-	-	-	-	-	-	-	-	-	-	-	-	-	-	
061	Soyopa	-	-	-	-	-	-	-	-	-	-	-	-	-	-	-	-	-	
062	Suaqui Grande	-	-	-	-	-	-	-	-	-	-	-	-	-	-	-	-	-	
063	Tepache	-	-	-	-	-	-	-	-	-	-	-	-	-	-	-	-	-	
064	Trincheras	-	-	-	-	-	-	-	-	-	-	-	-	-	-	-	-	-	
065	Tubutama	-	-	-	-	-	-	-	-	-	-	-	-	-	-	-	-	-	
066	Ures	-	-	-	-	-	-	-	-	-	-	-	-	-	8	8	60	60	
067	Villa Hidalgo	-	-	-	-	-	-	-	-	-	-	-	-	-	-	-	-	-	
068	Villa Pesqueira	-	-	-	-	-	-	-	-	-	-	-	-	-	-	-	-	-	
069	Yécora	-	-	-	-	-	-	-	-	-	-	-	-	-	-	-	-	-	
070	Plutarco Elías Calles	-	-	-	-	-	-	-	-	-	-	-	-	-	50	50	50	50	
071	Benito Juárez	-	-	-	-	-	-	-	-	-	-	-	-	-	12	12	45	45	
072	San Ignacio Río M.	-	-	-	-	-	-	-	-	-	-	-	-	-	-	-	-	-	
	<b>SEDENA</b>	<b>47,453</b>	<b>9,971</b>	<b>43,929</b>	<b>6,447</b>	<b>2,324</b>	<b>2,324</b>	<b>79</b>	<b>79</b>	<b>270</b>	<b>270</b>	<b>851</b>	<b>851</b>	-	-	-	-	-	
030	Hermosillo	47,453	9,971	43,929	6,447	2,324	2,324	79	79	270	270	851	851	-	-	-	-	-	
	<b>SEMAR</b>	<b>45,834</b>	<b>18,113</b>	<b>41,495</b>	<b>14,297</b>	<b>2,397</b>	<b>1,893</b>	<b>504</b>	<b>504</b>	<b>613</b>	<b>613</b>	<b>815</b>	<b>796</b>	<b>10</b>	<b>10</b>	<b>69</b>	<b>389</b>	<b>952</b>	<b>2,067</b>
029	Guaymas	33,486	15,979	29,995	12,977	2,004	1,534	504	504	482	482	501	482	-	-	49	209	817	817
048	Puerto Peñasco	12,348	2,134	11,500	1,320	393	359	-	-	131	131	314	314	10	10	20	180	135	1,250

a/Incluye electrocardiogramas y electroencefalogramas

b/Comprende: estudios y personas atendidas de Audiometría, Endoscopias, Espirometrías, Florangiografía, Hemodinámica, Potenciales Evocados, Prueba de Esfuerzo, Pruebas Vestibulares y Citología.

Fuente: Instituciones del Sector Salud, 2016.







**Cuadro 5.4.3**  
**Servicios otorgados por la Seguridad Social, según Jurisdicción Sanitaria, Coordinación Médica Local y Municipio**  
**2016**

CLAVE	MUNICIPIO	PLANIFICACIÓN FAMILIAR										Total	Quirúrgicas	Inyectable a/	Oral	DIU b/	Preservativo	Implante Subdérmico	Otros c/	USUARIOS ACTIVOS (Métodos)						Total	Quirúrgicas	Inyectable a/	Oral	DIU b/	Preservativo	Implante Subdérmico	Otros c/	Detecc. (HTA, DM) Cáncer de Mama y Cérvico Uterino Pesquizas	Aplicación Tópica de Fluor Personas	PLATICAS DE EDUCACIÓN PARA LA SALUD	
		Total	Quirúrgicas	Inyectable a/	Oral	DIU b/	Preservativo	Implante Subdérmico	Otros c/	Total	Quirúrgicas									Inyectable a/	Oral	DIU b/	Preservativo	Implante Subdérmico	Otros c/											Número	Personas
033	Huatabampo	13	1	2	2	2	5	1	-	410	54	33	131	59	125	8	-	-	5,607	-	-	81	906														
034	Huépac	-	-	-	-	-	-	-	-	-	-	-	-	-	-	-	-	-	-	-	-	-	-														
035	Imuris	-	-	-	-	-	-	-	-	-	-	-	-	-	-	-	-	-	-	-	-	-	-														
036	Magdalena de Kino	12	1	2	2	2	4	1	-	290	43	27	79	51	84	6	-	2,100	-	-	70	536															
037	Mazatlán	-	-	-	-	-	-	-	-	-	-	-	-	-	-	-	-	-	-	-	-	-	-														
038	Moctezuma	9	-	2	2	1	4	-	-	158	26	25	36	20	51	-	-	1,149	-	-	69	208															
039	Naco	-	-	-	-	-	-	-	-	-	-	-	-	-	-	-	-	-	-	-	-	-	-														
040	Nácori Chico	-	-	-	-	-	-	-	-	-	-	-	-	-	-	-	-	-	-	-	-	-	-														
041	Nacozari de García	-	-	-	-	-	-	-	-	-	-	-	-	-	-	-	-	-	-	-	-	-	-														
042	Navojoa	39	5	5	8	6	11	4	-	988	133	85	353	130	251	36	-	16,877	1,295	-	473	5,156															
043	Nogales	58	8	7	8	8	21	6	-	706	101	52	224	112	190	27	-	11,321	-	-	233	2,076															
044	Onavas	-	-	-	-	-	-	-	-	-	-	-	-	-	-	-	-	-	-	-	-	-	-														
045	Opodepe	-	-	-	-	-	-	-	-	-	-	-	-	-	-	-	-	-	-	-	-	-	-														
046	Oquitoa	-	-	-	-	-	-	-	-	-	-	-	-	-	-	-	-	-	-	-	-	-	-														
047	Pitiquito	-	-	-	-	-	-	-	-	-	-	-	-	-	-	-	-	-	-	-	-	-	-														
048	Puerto Peñasco	-	-	-	-	-	-	-	-	-	-	-	-	-	-	-	-	-	-	-	-	-	-														
049	Quiriego	-	-	-	-	-	-	-	-	-	-	-	-	-	-	-	-	-	-	-	-	-	-														
050	Rayón	-	-	-	-	-	-	-	-	-	-	-	-	-	-	-	-	-	-	-	-	-	-														
051	Rosario	-	-	-	-	-	-	-	-	-	-	-	-	-	-	-	-	-	-	-	-	-	-														
052	Sahuaripa	-	-	-	-	-	-	-	-	-	-	-	-	-	-	-	-	-	-	-	-	-	-														
053	San Felipe de Jesús	-	-	-	-	-	-	-	-	-	-	-	-	-	-	-	-	-	-	-	-	-	-														
054	San Javier	-	-	-	-	-	-	-	-	-	-	-	-	-	-	-	-	-	-	-	-	-	-														
055	San Luis Río Colorado	19	2	3	4	3	6	1	-	565	86	34	191	72	176	6	-	4,266	-	-	108	1,004															
056	San Miguel de H.	-	-	-	-	-	-	-	-	-	-	-	-	-	-	-	-	-	-	-	-	-	-														
057	San Pedro de la Cueva	-	-	-	-	-	-	-	-	-	-	-	-	-	-	-	-	-	-	-	-	-	-														
058	Santa Ana	8	-	2	2	2	2	-	-	185	22	20	75	31	34	3	-	2,251	-	-	69	364															
059	Santa Cruz	-	-	-	-	-	-	-	-	-	-	-	-	-	-	-	-	-	-	-	-	-	-														
060	Sáric	-	-	-	-	-	-	-	-	-	-	-	-	-	-	-	-	-	-	-	-	-	-														
061	Soyopa	-	-	-	-	-	-	-	-	-	-	-	-	-	-	-	-	-	-	-	-	-	-														
062	Suaqui Grande	-	-	-	-	-	-	-	-	-	-	-	-	-	-	-	-	-	-	-	-	-	-														
063	Tepache	-	-	-	-	-	-	-	-	-	-	-	-	-	-	-	-	-	-	-	-	-	-														
064	Trincheras	-	-	-	-	-	-	-	-	-	-	-	-	-	-	-	-	-	-	-	-	-	-														
065	Tubutama	-	-	-	-	-	-	-	-	-	-	-	-	-	-	-	-	-	-	-	-	-	-														
066	Ures	10	-	2	2	2	4	-	-	282	35	27	85	49	83	3	-	2,175	-	-	102	534															
067	Villa Hidalgo	-	-	-	-	-	-	-	-	-	-	-	-	-	-	-	-	-	-	-	-	-	-														
068	Villa Pesqueira	-	-	-	-	-	-	-	-	-	-	-	-	-	-	-	-	-	-	-	-	-	-														
069	Yécora	-	-	-	-	-	-	-	-	-	-	-	-	-	-	-	-	-	-	-	-	-	-														
070	Plutarco Elías Calles	-	-	-	-	-	-	-	-	-	-	-	-	-	-	-	-	-	-	-	-	-	-														
071	Benito Juárez	-	-	-	-	-	-	-	-	-	-	-	-	-	-	-	-	-	-	-	-	-	-														
072	San Ignacio Río M.	-	-	-	-	-	-	-	-	-	-	-	-	-	-	-	-	-	-	-	-	-	-														
	<b>SEDENA</b>	<b>269</b>	<b>24</b>	<b>13</b>	<b>70</b>	<b>14</b>	<b>77</b>	<b>71</b>	<b>-</b>	<b>398</b>	<b>-</b>	<b>38</b>	<b>23</b>	<b>45</b>	<b>199</b>	<b>93</b>	<b>-</b>	<b>-</b>	<b>-</b>	<b>-</b>	<b>-</b>	<b>-</b>	<b>-</b>														
030	Hermosillo	269	24	13	70	14	77	71	-	398	-	38	23	45	199	93	-	-	-	-	-	-	-														
	<b>SEMAR</b>	<b>2,909</b>	<b>15</b>	<b>179</b>	<b>202</b>	<b>26</b>	<b>2,485</b>	<b>2</b>	<b>-</b>	<b>2,736</b>	<b>16</b>	<b>682</b>	<b>613</b>	<b>77</b>	<b>1,345</b>	<b>3</b>	<b>-</b>	<b>42,939</b>	<b>162</b>	<b>-</b>	<b>112</b>	<b>3,513</b>															
029	Guaymas	1,089	12	174	196	22	685	-	-	2,198	11	672	605	65	845	-	-	35,005	162	-	100	1,993															
048	Puerto Peñasco	1,820	3	5	6	4	1,800	2	-	538	5	10	8	12	500	3	-	7,934	-	-	12	1,520															

a/ Inyectable mensual y bimestral

b/ Incluye DIU y DIU medicado

c/ Incluye parche anticonceptivo, Anticonceptivo de Emergencia (AE)

Fuente: Instituciones del Sector Salud, 2016.









**Cuadro 5.4.4**  
**Servicios Otorgados por la Seguridad Social, según Municipio.**  
**2016**

CLAVE	MUNICIPIO	PLANIFICACIÓN FAMILIAR																	
		CONSULTAS Y ATENCIONES POR TIPO DE CONSULTA a/			CONSULTAS Y ATENCIONES POR GRANDES GRUPOS DE EDAD a/			MÉTODOS ANTICONCEPTIVOS REPARTIDOS				INTERVENCIONES QUIRÚRGICAS			ATENCIÓNES POSTEVENTOS OBSTÉTRICOS				
		Total	Primera Vez	Subsecuentes	Total	Menores de 20 años	20 años y más	Total	Inyectable b/	Preservativo	Dispositivo Intrauterino c/	Otros d/	Total	OTB	Vasectomía	Total	Inserción de dispositivo intrauterino	OTB	Solo hormonal postaborto
021	Colorada, La	-	-	-	-	-	-	-	-	-	-	-	-	-	-	-	-	-	-
022	Cucurpe	-	-	-	-	-	-	-	-	-	-	-	-	-	-	-	-	-	-
023	Cumpas	20	8	12	20	8	12	119	4	113	1	1	-	-	-	-	-	-	-
024	Divisaderos	-	-	-	-	-	-	-	-	-	-	-	-	-	-	-	-	-	-
025	Empalme	2,106	1,462	644	2,106	856	1,250	2,033	17	2,012	2	2	-	-	-	-	-	-	-
026	Etchojoa	-	-	-	-	-	-	-	-	-	-	-	-	-	-	-	-	-	-
027	Fronteras	-	-	-	-	-	-	-	-	-	-	-	-	-	-	-	-	-	-
028	Granados	-	-	-	-	-	-	-	-	-	-	-	-	-	-	-	-	-	-
029	Guaymas	2,820	930	1,890	2,820	933	1,887	2,574	105	2,435	21	13	29	14	15	57	17	21	19
030	Hermosillo	10,237	4,381	5,856	10,237	3,303	6,934	8,679	429	7,758	381	111	420	295	125	370	109	179	82
031	Huachinera	-	-	-	-	-	-	-	-	-	-	-	-	-	-	-	-	-	-
032	Huásabas	-	-	-	-	-	-	-	-	-	-	-	-	-	-	-	-	-	-
033	Huatabampo	592	344	248	592	191	401	556	11	538	4	3	-	-	-	-	-	-	-
034	Huépac	-	-	-	-	-	-	-	-	-	-	-	-	-	-	-	-	-	-
035	Imuris	-	-	-	-	-	-	-	-	-	-	-	-	-	-	-	-	-	-
036	Magdalena de Kino	410	146	264	410	98	312	367	11	349	4	3	-	-	-	-	-	-	-
037	Mazatlán	-	-	-	-	-	-	-	-	-	-	-	-	-	-	-	-	-	-
038	Moctezuma	110	49	61	110	20	90	118	4	110	2	2	-	-	-	-	-	-	-
039	Naco	-	-	-	-	-	-	-	-	-	-	-	-	-	-	-	-	-	-
040	Nácori Chico	-	-	-	-	-	-	-	-	-	-	-	-	-	-	-	-	-	-
041	Nacozari de García	-	-	-	-	-	-	-	-	-	-	-	-	-	-	-	-	-	-
042	Navojoa	4,428	3,210	1,218	4,428	1,659	2,769	3,800	55	3,726	9	10	11	6	5	-	-	-	-
043	Nogales	2,943	790	2,153	2,943	740	2,203	3,000	82	2,888	14	16	10	5	5	14	3	5	6
044	Onavas	-	-	-	-	-	-	-	-	-	-	-	-	-	-	-	-	-	-
045	Opodepe	-	-	-	-	-	-	-	-	-	-	-	-	-	-	-	-	-	-
046	Oquitoa	-	-	-	-	-	-	-	-	-	-	-	-	-	-	-	-	-	-
047	Pitiquito	-	-	-	-	-	-	-	-	-	-	-	-	-	-	-	-	-	-
048	Puerto Peñasco	-	-	-	-	-	-	-	-	-	-	-	-	-	-	-	-	-	-
049	Quiriego	-	-	-	-	-	-	-	-	-	-	-	-	-	-	-	-	-	-
050	Rayón	-	-	-	-	-	-	-	-	-	-	-	-	-	-	-	-	-	-
051	Rosario	-	-	-	-	-	-	-	-	-	-	-	-	-	-	-	-	-	-
052	Sahuaripa	-	-	-	-	-	-	-	-	-	-	-	-	-	-	-	-	-	-
053	San Felipe de Jesús	-	-	-	-	-	-	-	-	-	-	-	-	-	-	-	-	-	-
054	San Javier	-	-	-	-	-	-	-	-	-	-	-	-	-	-	-	-	-	-
055	San Luis Río Colorado	802	337	465	802	231	571	755	21	724	6	4	2	1	1	-	-	-	-
056	San Miguel de H.	-	-	-	-	-	-	-	-	-	-	-	-	-	-	-	-	-	-
057	San Pedro de la Cueva	-	-	-	-	-	-	-	-	-	-	-	-	-	-	-	-	-	-
058	Santa Ana	167	75	92	167	39	128	59	4	52	2	1	-	-	-	-	-	-	-
059	Santa Cruz	-	-	-	-	-	-	-	-	-	-	-	-	-	-	-	-	-	-
060	Sáric	-	-	-	-	-	-	-	-	-	-	-	-	-	-	-	-	-	-
061	Soyopa	-	-	-	-	-	-	-	-	-	-	-	-	-	-	-	-	-	-
062	Suaqui Grande	-	-	-	-	-	-	-	-	-	-	-	-	-	-	-	-	-	-
063	Tepache	-	-	-	-	-	-	-	-	-	-	-	-	-	-	-	-	-	-
064	Trincheras	-	-	-	-	-	-	-	-	-	-	-	-	-	-	-	-	-	-
065	Tubutama	-	-	-	-	-	-	-	-	-	-	-	-	-	-	-	-	-	-
066	Ures	900	423	477	900	301	599	891	12	875	2	2	-	-	-	-	-	-	-
067	Villa Hidalgo	-	-	-	-	-	-	-	-	-	-	-	-	-	-	-	-	-	-
068	Villa Pesqueira	-	-	-	-	-	-	-	-	-	-	-	-	-	-	-	-	-	-
069	Yécora	-	-	-	-	-	-	-	-	-	-	-	-	-	-	-	-	-	-
070	Plutarco Elías Calles	-	-	-	-	-	-	-	-	-	-	-	-	-	-	-	-	-	-
071	Benito Juárez	-	-	-	-	-	-	-	-	-	-	-	-	-	-	-	-	-	-
072	San Ignacio Río M.	-	-	-	-	-	-	-	-	-	-	-	-	-	-	-	-	-	-
	<b>SEDENA</b>	<b>667</b>	<b>245</b>	<b>422</b>	<b>667</b>	<b>88</b>	<b>579</b>	<b>584</b>	<b>51</b>	<b>276</b>	<b>5</b>	<b>252</b>	<b>32</b>	<b>24</b>	<b>8</b>	<b>59</b>	<b>59</b>	<b>-</b>	<b>-</b>
030	Hermosillo	667	245	422	667	88	579	584	51	276	5	252	32	24	8	59	59	-	-
	<b>SEMAR</b>	<b>41,386</b>	<b>18,520</b>	<b>22,866</b>	<b>41,386</b>	<b>10,607</b>	<b>30,779</b>	<b>4,358</b>	<b>1,113</b>	<b>2,951</b>	<b>292</b>	<b>2</b>	<b>21</b>	<b>21</b>	<b>-</b>	<b>112</b>	<b>105</b>	<b>5</b>	<b>2</b>

**Cuadro 5.4.4**  
**Servicios Otorgados por la Seguridad Social, según Municipio.**  
**2016**

CLAVE	MUNICIPIO	PLANIFICACIÓN FAMILIAR																	
		CONSULTAS Y ATENCIONES POR TIPO DE CONSULTA a/			CONSULTAS Y ATENCIONES POR GRANDES GRUPOS DE EDAD a/			MÉTODOS ANTICONCEPTIVOS REPARTIDOS				INTERVENCIONES QUIRÚRGICAS			ATENCIÓNES POSTEVENTOS OBSTÉTRICOS				
		Total	Primera Vez	Subsecuentes	Total	Menores de 20 años	20 años y más	Total	Inyectable b/	Preservativo	Dispositivo Intrauterino c/	Otros d/	Total	OTB	Vasectomía	Total	Inserción de dispositivo intrauterino	OTB	Solo hormonal postaborto
029	Guaymas	41,386	18,520	22,866	41,386	10,607	30,779	2,451	1,063	1,101	287	-	18	18	-	112	105	5	2
048	Puerto Peñasco	ND	ND	ND	ND	ND	ND	1,907	50	1,850	5	2	3	3	-	-	-	-	-

a/ Incluye consultas médicas y no médicas

b/ Incluye inyectable mensual y bimestral

c/ Comprende DIU y DIU Medicado

d/ Incluye Oral, Implante Subdérmico y Anticoncepción de Emergencia.

Fuente: Instituciones del Sector Salud, 2016.



**Cuadro 5.5**

**Sesiones practicadas y personas atendidas en los servicios auxiliares de tratamiento de los Servicios de Salud de Sonora, según Jurisdicción Sanitaria, Coordinación Médica local y Municipio 2016**

CLAVE	MUNICIPIO	SESIONES PRACTICADAS									PERSONAS ATENDIDAS									
		TOTAL	Diálisis a/	Fisio terapia	Inhalo terapia	Quimio terapia	Radio terapia	Terapia Ocupacional	Terapia psicológica	Otros b/	Total	Diálisis a/	Fisio terapia	Inhalo terapia	Quimio terapia	Radio terapia	Terapia Ocupacional	Terapia psicológica	Otros b/	
	<b>CML 09 Magdalena</b>	-	-	-	-	-	-	-	-	-	-	-	-	-	-	-	-	-	-	-
022	Cururpe	-	-	-	-	-	-	-	-	-	-	-	-	-	-	-	-	-	-	-
035	Imuris	-	-	-	-	-	-	-	-	-	-	-	-	-	-	-	-	-	-	-
036	Magdalena	-	-	-	-	-	-	-	-	-	-	-	-	-	-	-	-	-	-	-
	<b>CML 10 Nogales</b>	<b>1,126</b>	-	-	-	-	-	-	-	<b>1,126</b>	-	<b>51</b>	-	-	-	-	-	-	-	<b>51</b>
043	Nogales	1,126	-	-	-	-	-	-	-	1,126	-	51	-	-	-	-	-	-	-	51
	<b>CML 11 Cananea</b>	<b>14</b>	-	-	-	-	-	-	-	<b>14</b>	-	-	-	-	-	-	-	-	-	-
006	Arizpe	-	-	-	-	-	-	-	-	-	-	-	-	-	-	-	-	-	-	-
011	Bacoachi	-	-	-	-	-	-	-	-	-	-	-	-	-	-	-	-	-	-	-
019	Cananea	14	-	-	-	-	-	-	-	14	-	-	-	-	-	-	-	-	-	-
059	Santa Cruz	-	-	-	-	-	-	-	-	-	-	-	-	-	-	-	-	-	-	-
	<b>CML 12 Agua Prieta</b>	<b>881</b>	-	-	-	-	-	-	-	<b>881</b>	-	<b>4,794</b>	-	-	-	-	-	-	-	<b>4,794</b>
002	Agua Prieta	881	-	-	-	-	-	-	-	881	-	4,794	-	-	-	-	-	-	-	4,794
010	Bacerac	-	-	-	-	-	-	-	-	-	-	-	-	-	-	-	-	-	-	-
015	Bavispe	-	-	-	-	-	-	-	-	-	-	-	-	-	-	-	-	-	-	-
027	Fronteras	-	-	-	-	-	-	-	-	-	-	-	-	-	-	-	-	-	-	-
031	Huachinera	-	-	-	-	-	-	-	-	-	-	-	-	-	-	-	-	-	-	-
039	Naco	-	-	-	-	-	-	-	-	-	-	-	-	-	-	-	-	-	-	-
	<b>Jurisdicción Sanitaria IV - Obregón</b>	<b>4,364</b>	-	<b>1,027</b>	-	-	-	-	-	<b>2,441</b>	-	<b>43,629</b>	-	<b>9,927</b>	-	-	-	-	<b>30,208</b>	<b>3,494</b>
	<b>CML 13 Guaymas</b>	<b>171</b>	-	<b>171</b>	-	-	-	-	-	-	-	-	-	-	-	-	-	-	-	-
025	Empalme	-	-	-	-	-	-	-	-	-	-	-	-	-	-	-	-	-	-	-
029	Guaymas	171	-	171	-	-	-	-	-	-	-	-	-	-	-	-	-	-	-	-
	<b>CML 15 Obregón</b>	<b>4,193</b>	-	<b>856</b>	-	-	-	-	-	<b>2,441</b>	-	<b>43,629</b>	-	<b>9,927</b>	-	-	-	-	<b>30,208</b>	<b>3,494</b>
012	Bácum	-	-	-	-	-	-	-	-	-	-	-	-	-	-	-	-	-	-	-
018	Cajeme	4,193	-	856	-	-	-	-	-	2,441	-	43,629	-	9,927	-	-	-	-	30,208	3,494
049	Quiriego	-	-	-	-	-	-	-	-	-	-	-	-	-	-	-	-	-	-	-
051	Rosario	-	-	-	-	-	-	-	-	-	-	-	-	-	-	-	-	-	-	-
069	Yécora	-	-	-	-	-	-	-	-	-	-	-	-	-	-	-	-	-	-	-
072	San Ignacio Río Muerto	-	-	-	-	-	-	-	-	-	-	-	-	-	-	-	-	-	-	-
	<b>Jurisdicción Sanitaria V - Navojoa</b>	<b>1,512</b>	-	-	-	-	-	-	-	<b>1,512</b>	-	<b>258</b>	-	-	-	-	-	-	-	<b>258</b>
	<b>CML 16 Navojoa</b>	<b>1,512</b>	-	-	-	-	-	-	-	<b>1,512</b>	-	<b>258</b>	-	-	-	-	-	-	-	<b>258</b>
026	Etchojoa	-	-	-	-	-	-	-	-	-	-	-	-	-	-	-	-	-	-	-
042	Navojoa	1,512	-	-	-	-	-	-	-	1,512	-	258	-	-	-	-	-	-	-	258
071	Benito Juárez	-	-	-	-	-	-	-	-	-	-	-	-	-	-	-	-	-	-	-
	<b>CML 17 Huatabampo</b>	-	-	-	-	-	-	-	-	-	-	-	-	-	-	-	-	-	-	-
033	Huatabampo	-	-	-	-	-	-	-	-	-	-	-	-	-	-	-	-	-	-	-
	<b>CML 18 Alamos</b>	-	-	-	-	-	-	-	-	-	-	-	-	-	-	-	-	-	-	-
003	Alamos	-	-	-	-	-	-	-	-	-	-	-	-	-	-	-	-	-	-	-

a/ Comprende: Diálisis y Hemodiálisis

b/ Comprende: Terapias Alternativas

Fuente: Servicios de Salud de Sonora. Dirección General de Planeación y Desarrollo (Subsistemas de Prestación de Servicios (SIS) y Egresos Hospitalarios (SAEH)), Servicio Estatal de Salud Mental, Centro Estatal de Oncología, Hospital Infantil del Estado.

**Cuadro 5.6**  
**Dosis de biológicos aplicados en el Sistema Estatal de Salud según biológico**  
**2016**

Biológico	Total	IMSS	ISSSTE	ISSSTESON	SEDENA	SEMAR	SSS	IMSS-Prospera
<b>Estado de Sonora</b>	<b>2,767,453</b>	<b>1,355,536</b>	<b>97,904</b>	<b>66,449</b>	<b>6,654</b>	<b>2,230</b>	<b>1,231,182</b>	<b>7,498</b>
Sabin a/	225,132	107,073	9,359	4,654	130	140	103,007	769
Pentavalente acelular b/	198,171	78,693	5,331	5,134	475	321	107,948	269
BCG c/	52,929	19,801	1,501	1,186	181	-	30,227	33
Toxoides tetánico diftérico	406,061	300,120	9,541	6,845	-	241	88,799	515
Triple viral /SRP / d/	113,459	52,064	3,775	2,226	155	321	54,600	318
Doble viral / SR e/	227,937	98,012	6,059	2,888	22	88	120,141	727
DPT f/	46,965	21,364	1,484	937	79	157	22,486	458
Antihepatitis B 5 y/o 10 mcg g /	162,553	56,067	4,852	4,547	311	105	96,327	344
Antihepatitis B 20 mcg. h /	57,611	28,760	1,048	1,671	-	102	26,030	-
Antirrotavirus i /	136,392	56,792	4,223	3,575	258	265	70,980	299
Antineumococcica 7 y 10 serotipos, 13 serotipos j /	158,204	71,752	4,826	3,785	106	78	77,445	212
Antineumococcica 23 serotipos k /	24,523	9,987	1,182	3,404	252	62	9,573	63
VPH l /	57,272	24,288	3,120	447	59	17	28,861	480
Antivaricela m /	42,665	11,081	1,142	1,635	110	88	28,609	-
Antihepatitis A n /	33,890	5,368	1,101	1,211	99	35	26,066	10
Antiinfluenza estacional ñ /	760,443	367,694	38,570	21,564	4,417	210	325,000	2,988
Antirrábica humana	423	210	87	126	-	-	-	-
Antitífoidica	213	-	-	9	-	-	204	-
Otros p / Tdpa	62,610	46,410	703	605	-	-	14,879	13

Notas:

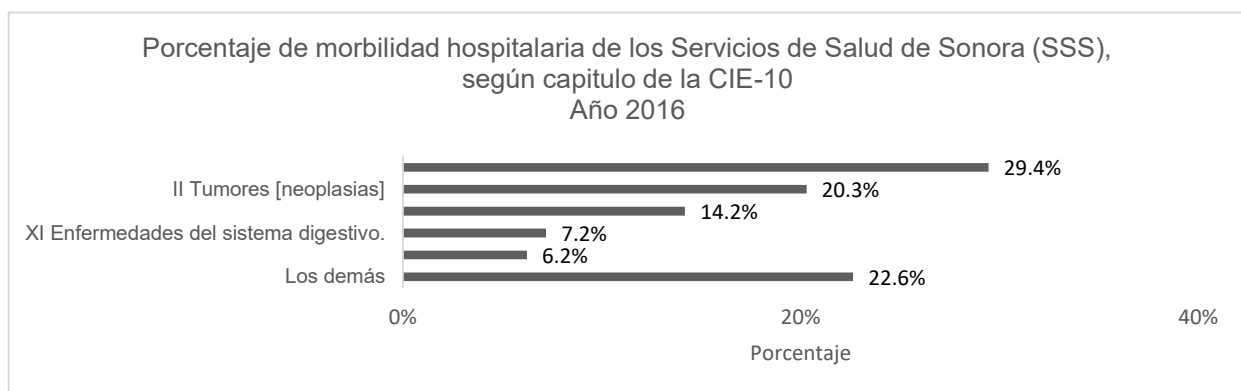
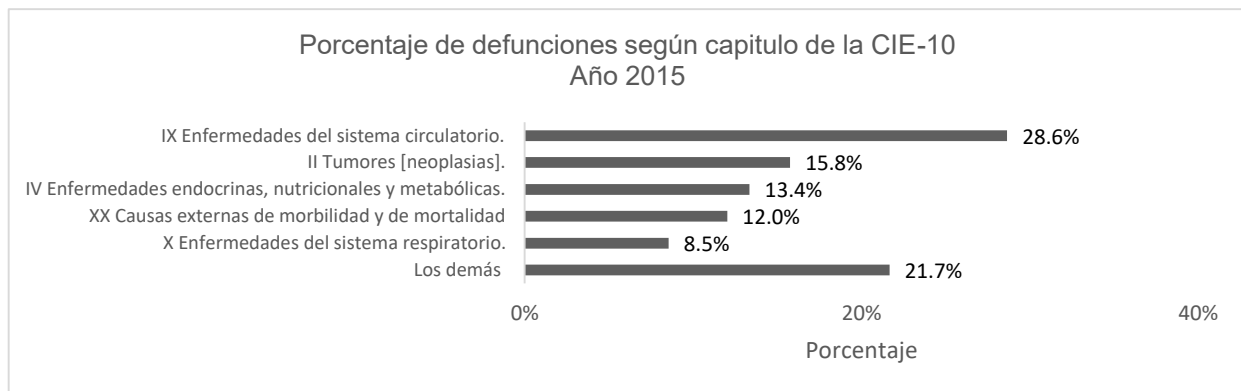
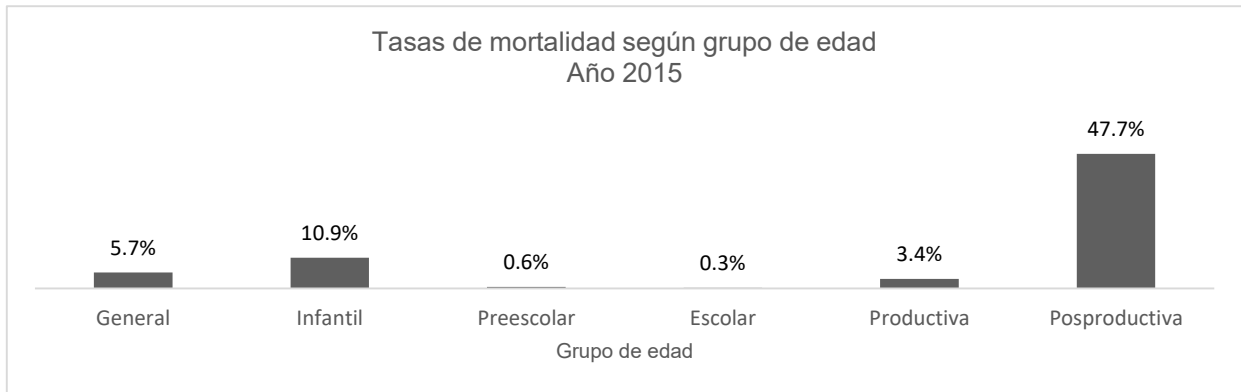
La información corresponde tanto a las fases permanentes como a las campañas intensivas de vacunación.  
La información de SEMAR, incluye únicamente lo correspondiente al municipio de Guaymas.

- |  |   |  |
|--|---|--|
| a/ Previene poliomielitis.   | h/ Previene hepatitis B en la adolescencia y adultos                | m/ Previene varicela   |
| b/ Previene difteria, tos ferina, tétanos, poliomielitis e infecciones por Haemophilus influenzae b. | i/ Previene infecciones diarreicas causadas por rotavirus.          | n/ Previene hepatitis A                                      |
| c/ Bacilo de Calmette-Guérin. Previene tuberculosis.   | j/ Previene infecciones causadas por neumococo con 7 y 10 serotipos | ñ/ Previene influenza estacional                             |
| d/ Previene sarampión y rubéola.   | k/ Previene infecciones causadas por neumococo con 23 serotipos     | o/ Comprende: Tdpa. Previene, Difteria, Tosferina y Tétanos. |
| e/ Previene sarampión y rubéola.   | l/ Previene infecciones por el Virus del Papiloma Humano.           |  |
| f/ Previene difteria, tos ferina y tétanos.  |   |  |
| g/ Previene hepatitis B en la infancia   |   |  |

Fuente: Servicios de Salud de Sonora. Dirección General de Servicios de Salud a la Persona e Instituciones del Sector Salud.

## Capítulo VI - Daños a la salud

### Mortalidad y Morbilidad



Fuente:  
Instituto Nacional de Estadística y Geografía (INEGI), Base de Datos de Defunciones, 2015.  
SSS, Dirección General de Planeación y Desarrollo, Subsistema Automatizado de Egresos Hospitalarios (SAEH), 2016.

**Cuadro 6.1**

**Principales casos nuevos de enfermedades por grupo de edad  
2016**

Clave CIE-10	Diagnóstico	Total Acumulado	Grupos de edad										Se ignora	
			< de 1	DE 01 A 04	DE 05 A 09	DE 10 A 14	DE 15 A 19	DE 20 A 24	DE 25 A 44	DE 45 A 49	DE 50 A 59	DE 60 A 64		DE 65 Y MAS
J00-J06, J20, J21 excepto J02.0 y J03.0	Infecciones respiratorias agudas	<b>619,664</b>	58,570	120,145	75,206	45,867	30,928	32,364	117,449	32,625	46,537	23,472	36,243	258
A04, A08-A09 excepto A08.0	Infecciones intestinales por otros organismos y las mal definidas	<b>146,718</b>	10,861	26,919	13,467	9,306	7,981	11,136	31,644	8,823	11,027	5,563	9,849	142
N30, N34, N39.0	Infección de vías urinarias	<b>105,904</b>	648	3,714	4,792	3,913	8,396	11,135	31,433	8,788	13,485	6,856	12,706	38
K25-K29	Úlceras, gastritis y duodenitis	<b>34,704</b>	54	176	669	1,819	2,940	3,869	9,911	4,600	5,166	2,411	3,074	15
H10	Conjuntivitis	<b>28,268</b>	2,149	3,026	2,367	1,904	1,863	2,658	6,082	2,209	2,662	1,261	2,081	6
K05	Gingivitis y enfermedad periodontal	<b>27,841</b>	27	273	990	1,507	2,437	3,672	9,202	2,483	3,456	1,462	2,278	54
E66	Obesidad	<b>24,785</b>	296	772	1,042	1,580	1,633	1,725	9,389	3,094	3,202	1,090	954	8
R50	Síndrome febril	<b>20,204</b>	861	3,002	2,373	1,558	1,443	1,905	4,981	1,138	1,419	561	959	4
I10-I15	Hipertensión arterial	<b>18,242</b>	-	-	-	-	59	270	4,435	2,656	4,699	2,215	3,906	2
J45, J46	Asma	<b>15,395</b>	484	2,662	2,192	1,522	1,085	1,103	2,624	1,203	1,322	602	590	6
H65.0-H65.1	Otitis media aguda	<b>14,959</b>	549	2,540	2,523	1,543	1,344	1,177	2,354	795	988	392	467	287
E11-E14	Diabetes mellitus no insulino dependiente (Tipo II)	<b>9,939</b>	-	-	-	8	24	95	2,147	1,486	2,966	1,336	1,873	4
J02.0, J03.0	Faringitis y amigdalitis estreptocócicas	<b>9,742</b>	474	1,836	1,958	1,201	718	621	1,638	414	502	165	211	4
J12-J18 excepto J18.2, J13 y J14	Neumonías y bronconeumonías	<b>8,535</b>	975	1,217	404	272	188	233	1,106	374	806	509	2,438	13
V20-V29, V40-V79	Accidentes de transporte en vehículos con motor	<b>7,040</b>	39	215	289	338	796	1,053	2,885	501	553	199	163	9
T20-T32	Quemaduras	<b>5,197</b>	87	549	278	277	413	596	1,654	374	415	134	245	175
T63.2, X22	Intoxicación por picadura de alacrán	<b>4,914</b>	49	501	507	487	541	466	1,176	306	417	188	268	8
T63, X21, X27, EXCEPTO T63.2	Intoxicación por ponzoña de animales	<b>4,600</b>	108	629	457	419	428	424	1,138	289	363	124	211	10
N76	Vulvovaginitis	<b>4,320</b>	1	14	31	61	592	997	1,962	360	218	48	36	-
B65-B67, B70-B76, B78, B79, B81-B83 excepto B73 y B75	Otras helmintiasis	<b>3,675</b>	71	600	682	504	329	193	577	137	263	114	205	-
	Resto de Diagnósticos	<b>48,730</b>	1,252	3,946	3,908	2,636	3,132	4,266	12,846	3,492	5,010	2,586	5,461	195

Fuente: Servicios de Salud de Sonora, Dirección General de Promoción a la Salud y Prevención de Enfermedades, Sistema Único de Información para la Vigilancia Epidemiológica (SUIVE), 2016.



**Cuadro 6.1.1**

**Principales casos nuevos de enfermedades por grupo de edad, sexo masculino  
2016**

Clave CIE-10	Diagnóstico	Total Acumulado	Grupos de edad										Se ignora	
			< de 1	DE 01 A 04	DE 05 A 09	DE 10 A 14	DE 15 A 19	DE 20 A 24	DE 25 A 44	DE 45 A 49	DE 50 A 59	DE 60 A 64		DE 65 Y MAS
J00-J06, J20, J21 excepto J02.0 y J03.0	Infecciones respiratorias agudas	<b>274,114</b>	30,872	62,382	38,325	22,974	13,472	13,281	40,781	11,548	15,624	9,363	15,361	131
A04, A08-A09 excepto A08.0	Infecciones intestinales por otros organismos y las mal definidas	<b>67,371</b>	5,785	13,897	6,867	4,693	3,510	4,969	13,299	3,777	4,229	2,393	3,888	64
N30, N34, N39.0	Infección de vías urinarias	<b>22,949</b>	270	1,218	1,251	984	1,258	1,649	5,381	1,834	2,888	1,940	4,263	13
K25-K29	Úlceras, gastritis y duodenitis	<b>13,453</b>	32	84	314	673	864	1,385	3,554	1,938	2,137	1,100	1,364	8
H10	Conjuntivitis	<b>13,452</b>	1,150	1,614	1,226	835	822	1,268	2,828	1,032	1,102	562	1,009	4
K05	Gingivitis y enfermedad periodontal	<b>10,101</b>	9	142	510	658	755	1,055	2,839	1,014	1,282	675	1,162	-
R50	Síndrome febril	<b>9,354</b>	437	1,535	1,230	801	636	936	2,093	464	542	254	423	3
E66	Obesidad	<b>8,576</b>	182	374	522	741	603	495	2,732	1,104	1,009	432	376	6
I10-I15	Hipertensión arterial	<b>7,499</b>	-	-	-	-	20	125	1,825	889	1,866	988	1,785	1
J45, J46	Asma	<b>7,280</b>	285	1,620	1,277	861	453	459	830	455	498	273	266	3
H65.0-H65.1	Otitis media aguda	<b>6,332</b>	297	1,273	1,294	683	523	481	725	300	349	161	245	1
J12-J18 excepto J18.2, J13 y J14	Neumonías y bronconeumonías	<b>4,315</b>	544	663	210	162	82	131	509	167	373	223	1,240	11
E11-E14	Diabetes mellitus no insulino dependiente (Tipo II)	<b>4,082</b>	-	-	-	3	10	31	780	566	1,181	642	869	-
J02.0, J03.0	Faringitis y amigdalitis estreptocócicas	<b>4,081</b>	237	878	946	583	280	235	511	138	132	61	79	1
V20-V29, V40-V79	Accidentes de transporte en vehículos con motor	<b>3,301</b>	19	120	131	156	395	512	1,320	222	263	83	72	8
T20-T32	Quemaduras	<b>2,720</b>	44	306	160	139	210	357	936	193	220	58	95	2
N40	Hiperplasia de la próstata	<b>2,563</b>	-	-	-	-	-	-	68	225	616	500	1,151	3
T63, X21, X27, EXCEPTO T63.2	Intoxicación por ponzoña de animales	<b>2,295</b>	61	364	247	222	157	197	548	140	173	66	114	6
T63.2, X22	Intoxicación por picadura de alacrán	<b>1,904</b>	23	264	244	213	189	134	429	107	136	66	95	4
B01	Varicela	<b>1,798</b>	128	584	669	233	35	44	91	2	6	2	3	1
	Resto de Diagnósticos	<b>18,374</b>	542	1,721	1,726	1,296	1,361	1,374	4,077	1,226	1,950	959	2,110	32

Fuente: Servicios de Salud de Sonora, Dirección General de Promoción a la Salud y Prevención de Enfermedades, Sistema Único de Información para la Vigilancia Epidemiológica (SUIVE), 2016.

**Cuadro 6.1.2**

**Principales casos nuevos de enfermedades por grupo de edad, sexo femenino  
2016**

Clave CIE-10	Diagnóstico	Total Acumulado	Grupos de edad											Se ignora
			< de 1	DE 01 A 04	DE 05 A 09	DE 10 A 14	DE 15 A 19	DE 20 A 24	DE 25 A 44	DE 45 A 49	DE 50 A 59	DE 60 A 64	DE 65 Y MAS	
J00-J06, J20, J21 excepto J02.0 y J03.0	Infecciones respiratorias agudas	<b>345,550</b>	27,698	57,763	36,881	22,893	17,456	19,083	76,668	21,077	30,913	14,109	20,882	127
N30, N34, N39.0	Infección de vías urinarias	<b>82,955</b>	378	2,496	3,541	2,929	7,138	9,486	26,052	6,954	10,597	4,916	8,443	25
A04, A08-A09 excepto A08.0	Infecciones intestinales por otros organismos y las mal definidas	<b>79,347</b>	5,076	13,022	6,600	4,613	4,471	6,167	18,345	5,046	6,798	3,170	5,961	78
K25-K29	Úlceras, gastritis y duodenitis	<b>21,251</b>	22	92	355	1,146	2,076	2,484	6,357	2,662	3,029	1,311	1,710	7
K05	Gingivitis y enfermedad periodontal	<b>17,740</b>	18	131	480	849	1,682	2,617	6,363	1,469	2,174	787	1,116	54
E66	Obesidad	<b>16,209</b>	114	398	520	839	1,030	1,230	6,657	1,990	2,193	658	578	2
H10	Conjuntivitis	<b>14,816</b>	999	1,412	1,141	1,069	1,041	1,390	3,254	1,177	1,560	699	1,072	2
R50	Síndrome febril	<b>10,850</b>	424	1,467	1,143	757	807	969	2,888	674	877	307	536	1
I10-I15	Hipertensión arterial	<b>10,743</b>	-	-	-	-	39	145	2,610	1,767	2,833	1,227	2,121	1
H65.0-H65.1	Otitis media aguda	<b>8,627</b>	252	1,267	1,229	860	821	696	1,629	495	639	231	222	286
J45, J46	Asma	<b>8,115</b>	199	1,042	915	661	632	644	1,794	748	824	329	324	3
E11-E14	Diabetes mellitus no insulino dependiente (Tipo II)	<b>5,857</b>	-	-	-	5	14	64	1,367	920	1,785	694	1,004	4
J02.0, J03.0	Faringitis y amigdalitis estreptocócicas	<b>5,661</b>	237	958	1,012	618	438	386	1,127	276	370	104	132	3
N76	Vulvovaginitis	<b>4,320</b>	1	14	31	61	592	997	1,962	360	218	48	36	-
J12-J18 excepto J18.2, J13 y J14	Neumonías y bronconeumonías	<b>4,220</b>	431	554	194	110	106	102	597	207	433	286	1,198	2
V20-V29, V40-V79	Accidentes de transporte en vehículos con motor	<b>3,739</b>	20	95	158	182	401	541	1,565	279	290	116	91	1
T63.2, X22	Intoxicación por picadura de alacrán	<b>3,010</b>	26	237	263	274	352	332	747	199	281	122	173	4
I87.2	Insuficiencia venosa periférica	<b>2,605</b>	-	-	-	2	14	45	614	550	654	251	474	1
T20-T32	Quemaduras	<b>2,477</b>	43	243	118	138	203	239	718	181	195	76	150	173
O10-O16	Edema, proteinuria y trastornos hipertensivos en el embarazo, parto y	<b>2,318</b>	-	-	-	6	184	584	1,386	7	-	-	-	151
	Resto de Diagnósticos	<b>27,052</b>	700	2,506	2,405	1,800	2,138	2,639	7,777	1,768	2,237	1,046	2,025	11

Fuente: Servicios de Salud de Sonora, Dirección General de Promoción a la Salud y Prevención de Enfermedades, Sistema Único de Información para la Vigilancia Epidemiológica (SUIVE), 2016.

**Cuadro 6.1.3**

**Principales casos nuevos de enfermedades, según Institución  
2016**

Clave CIE-10	Diagnóstico	Total Acumulado	Institución					
			SSS	IMSS	ISSSTE	SEDENA	SEMAR	OTRAS
J00-J06, J20, J21 excepto J02.0 y J03.0	Infecciones respiratorias agudas	<b>619,664</b>	169,182	261,715	39,726	4,642	2,309	142,090
A04, A08-A09 excepto A08.0	Infecciones intestinales por otros organismos y las mal definidas	<b>146,718</b>	40,119	64,309	11,015	1,479	709	29,087
N30, N34, N39.0	Infección de vías urinarias	<b>105,904</b>	33,584	50,092	7,433	745	608	13,442
K25-K29	Úlceras, gastritis y duodenitis	<b>34,704</b>	11,264	10,243	2,360	349	-	10,488
H10	Conjuntivitis	<b>28,268</b>	5,067	14,478	1,662	461	4	6,596
K05	Gingivitis y enfermedad periodontal	<b>27,841</b>	6,958	17,083	368	1,944	177	1,311
E66	Obesidad	<b>24,785</b>	8,047	13,212	2,017	6	51	1,452
R50	Síndrome febril	<b>20,204</b>	1,785	15,848	17	-	241	2,313
I10-I15	Hipertensión arterial	<b>18,242</b>	5,228	10,796	1,637	79	8	494
J45, J46	Asma	<b>15,395</b>	6,354	4,501	1,004	395	-	3,141
H65.0-H65.1	Otitis media aguda	<b>14,959</b>	9,155	293	2,924	416	31	2,140
E11-E14	Diabetes mellitus no insulino dependiente (Tipo II)	<b>9,939</b>	3,393	5,145	1,123	19	19	240
J02.0, J03.0	Faringitis y amigdalitis estreptocócicas	<b>9,742</b>	6,755	1,176	228	134	166	1,283
J12-J18 excepto J18.2, J13 y J14	Neumonías y bronconeumonías	<b>8,535</b>	2,476	4,711	361	45	-	942
V20-V29, V40-V79	Accidentes de transporte en vehículos con motor	<b>7,040</b>	1,916	21	4	3	2	5,094
T20-T32	Quemaduras	<b>5,197</b>	1,069	3,077	117	-	-	934
T63.2, X22	Intoxicación por picadura de alacrán	<b>4,914</b>	3,361	1,136	81	1	2	333
T63, X21, X27, EXCEPTO T63.2	Intoxicación por ponzoña de animales	<b>4,600</b>	2,424	1,724	102	1	-	349
N76	Vulvovaginitis	<b>4,320</b>	3,246	206	54	-	91	723
B65-B67, B70-B76, B78, B79, B81-B83 excepto B73 y B75	Otras helmintiasis	<b>3,675</b>	847	2,483	26	-	-	319
	Resto de Diagnósticos	<b>48,730</b>	19,716	19,809	1,935	66	157	7,047

Fuente: Servicios de Salud de Sonora, Dirección General de Promoción a la Salud y Prevención de Enfermedades, Sistema Único de Información para la Vigilancia Epidemiológica (SUIVE), 2016.

**Cuadro 6.2**

**Principales causas de enfermedades por grupo de edad, según Jurisdicción Sanitaria 2016**

Jurisdicción Sanitaria / Clave CIE-10 - Diagnóstico	Total Acumulado	Grupos de edad											Se ignora
		< de 1	DE 01 A 04	DE 05 A 09	DE 10 A 14	DE 15 A 19	DE 20 A 24	DE 25 A 44	DE 45 A 49	DE 50 A 59	DE 60 A 64	DE 65 Y MAS	
<b>Jurisdicción Sanitaria No. I</b>	<b>428,817</b>	<b>33,344</b>	<b>67,102</b>	<b>43,570</b>	<b>28,571</b>	<b>24,749</b>	<b>30,156</b>	<b>93,632</b>	<b>27,128</b>	<b>35,185</b>	<b>18,028</b>	<b>26,869</b>	<b>483</b>
J00-J06, J20, J21 excepto J02.0 y J03.0 - Infecciones respiratorias agudas	<b>224,160</b>	24,558	44,917	27,640	16,434	11,395	11,992	42,884	11,325	15,031	7,610	10,337	37
A04, A08-A09 excepto A08.0 - Infecciones intestinales por otros organismos y las mal definidas	<b>52,603</b>	4,663	10,258	4,972	3,214	2,818	4,244	11,292	2,946	3,388	1,829	2,955	24
N30, N34, N39.0 - Infección de vías urinarias	<b>36,315</b>	349	1,693	1,953	1,462	2,677	3,516	10,764	2,857	4,271	2,413	4,352	8
K25-K29 - Úlceras, gastritis y duodenitis	<b>11,944</b>	35	92	262	611	944	1,351	2,984	1,697	1,783	1,059	1,125	1
H10 - Conjuntivitis	<b>10,587</b>	889	1,082	846	776	715	1,056	2,094	928	1,004	532	663	2
K05 - Gingivitis y enfermedad periodontal	<b>9,580</b>	22	114	277	517	903	1,550	3,160	894	999	470	620	54
E66 - Obesidad	<b>9,101</b>	79	182	360	642	609	731	3,686	1,087	1,119	327	277	2
R50 - Síndrome febril	<b>8,805</b>	457	1,397	1,039	650	645	920	1,937	501	587	275	397	-
J45, J46 - Asma	<b>8,104</b>	371	1,841	1,378	892	558	585	949	486	511	299	232	2
H65.0-H65.1 - Otitis media aguda	<b>6,591</b>	307	1,306	1,170	631	560	497	998	327	404	190	200	1
I10-I15 - Hipertensión arterial	<b>6,357</b>	-	-	-	-	13	88	1,593	907	1,591	793	1,371	1
V20-V29, V40-V79 - Accidentes de transporte en vehículos con motor	<b>5,145</b>	30	164	225	232	470	702	2,244	371	422	157	126	2
J12-J18 excepto J18.2, J13 y J14 - Neumonías y bronconeumonías	<b>5,122</b>	644	729	264	174	123	154	615	247	456	326	1,383	7
J02.0, J03.0 - Faringitis y amigdalitis estreptocócicas	<b>4,671</b>	274	893	1,010	627	354	280	749	168	179	56	77	4
E11-E14 - Diabetes mellitus no insulinodependiente (Tipo II)	<b>3,570</b>	-	-	-	-	7	40	725	550	1,056	535	657	-
T20-T32 - Quemaduras	<b>2,520</b>	47	283	136	153	204	305	747	155	191	64	61	174
T63, X21, X27, EXCEPTO T63.2 - Intoxicación por ponzoña de animales	<b>1,853</b>	52	290	198	150	190	167	440	110	133	54	67	2
T63.2, X22 - Intoxicación por picadura de alacrán	<b>1,759</b>	11	144	131	152	200	169	459	145	161	88	98	1
W54 - Mordeduras por perro	<b>1,662</b>	4	160	288	237	149	133	360	91	126	48	65	1
B01 - Varicela	<b>1,399</b>	108	414	569	177	33	41	49	3	3	-	2	-
<b>Jurisdicción Sanitaria No. II</b>	<b>88,462</b>	<b>4,117</b>	<b>12,286</b>	<b>9,023</b>	<b>5,427</b>	<b>5,368</b>	<b>6,245</b>	<b>20,872</b>	<b>6,062</b>	<b>8,198</b>	<b>3,908</b>	<b>6,791</b>	<b>165</b>
J00-J06, J20, J21 excepto J02.0 y J03.0 - Infecciones respiratorias agudas	<b>43,627</b>	3,100	8,342	5,849	3,132	2,197	2,245	8,183	2,373	3,377	1,847	2,920	62
A04, A08-A09 excepto A08.0 - Infecciones intestinales por otros organismos y las mal definidas	<b>10,891</b>	471	1,749	1,006	603	652	927	2,634	739	899	374	795	42
N30, N34, N39.0 - Infección de vías urinarias	<b>8,060</b>	34	279	373	284	732	951	2,399	671	943	489	890	15
K05 - Gingivitis y enfermedad periodontal	<b>3,359</b>	-	29	157	231	288	372	1,201	236	416	170	259	-
K25-K29 - Úlceras, gastritis y duodenitis	<b>2,602</b>	1	2	33	133	254	264	929	333	310	123	211	9
E66 - Obesidad	<b>2,128</b>	40	44	69	106	133	112	848	245	316	109	106	-
H65.0-H65.1 - Otitis media aguda	<b>2,112</b>	97	426	399	177	110	137	397	147	122	39	59	2
I10-I15 - Hipertensión arterial	<b>1,643</b>	-	-	-	-	6	25	418	224	418	200	352	-
H10 - Conjuntivitis	<b>1,606</b>	75	132	132	73	98	155	425	169	143	59	144	1
J02.0, J03.0 - Faringitis y amigdalitis estreptocócicas	<b>1,090</b>	30	232	211	114	70	55	210	47	76	23	22	-

**Cuadro 6.2**

**Principales causas de enfermedades por grupo de edad, según Jurisdicción Sanitaria 2016**

Jurisdicción Sanitaria / Clave CIE-10 - Diagnóstico	Total Acumulado	Grupos de edad											Se ignora
		< de 1	DE 01 A 04	DE 05 A 09	DE 10 A 14	DE 15 A 19	DE 20 A 24	DE 25 A 44	DE 45 A 49	DE 50 A 59	DE 60 A 64	DE 65 Y MAS	
R50 - Síndrome febril	1,025	95	306	119	72	53	42	214	45	49	8	22	-
E11-E14 - Diabetes mellitus no insulinodependiente (Tipo II)	956	-	-	-	-	1	4	254	125	286	104	182	-
J45, J46 - Asma	826	6	86	86	56	50	43	206	129	82	29	52	1
J12-J18 excepto J18.2, J13 y J14 - Neumonías y bronconeumonías	603	48	96	22	18	9	16	102	22	51	35	182	2
V20-V29, V40-V79 - Accidentes de transporte en vehículos con motor	540	2	19	28	30	112	108	160	27	32	11	8	3
A02 - Otras salmonelosis	528	-	12	32	27	54	41	196	36	78	18	34	-
T63, X21, X27, EXCEPTO T63.2 - Intoxicación por ponzoña de animales	498	3	67	66	53	45	32	124	37	40	9	19	3
N76 - Vulvovaginitis	479	-	2	1	6	66	104	242	30	21	4	3	-
T20-T32 - Quemaduras	355	4	45	26	16	36	31	117	24	23	11	21	1
I87.2 - Insuficiencia venosa periférica	336	-	-	-	-	1	10	92	43	71	35	83	1
	5,198	111	418	414	296	401	571	1,521	360	445	211	427	23
<b>Jurisdicción Sanitaria No. III</b>	<b>145,415</b>	<b>7,157</b>	<b>18,709</b>	<b>13,787</b>	<b>9,898</b>	<b>8,759</b>	<b>9,883</b>	<b>35,516</b>	<b>11,107</b>	<b>14,676</b>	<b>6,409</b>	<b>9,157</b>	<b>357</b>
J00-J06, J20, J21 excepto J02.0 y J03.0 - Infecciones respiratorias agudas	78,744	5,775	13,914	9,337	6,034	3,939	4,077	16,349	4,993	6,723	3,217	4,345	41
A04, A08-A09 excepto A08.0 - Infecciones intestinales por otros organismos y las mal definidas	16,370	827	2,508	1,654	1,170	1,011	1,210	3,872	1,250	1,444	600	814	10
N30, N34, N39.0 - Infección de vías urinarias	13,683	32	343	595	518	1,236	1,442	4,299	1,323	1,783	838	1,268	6
K25-K29 - Úlceras, gastritis y duodenitis	5,822	1	9	104	401	480	602	1,869	751	832	351	420	2
K05 - Gingivitis y enfermedad periodontal	4,465	-	35	197	260	293	506	1,671	456	566	215	266	-
H10 - Conjuntivitis	3,441	249	387	312	235	204	297	854	277	329	116	179	2
I10-I15 - Hipertensión arterial	3,340	-	-	-	-	27	56	948	504	829	353	622	1
E66 - Obesidad	3,263	8	66	80	165	173	204	1,393	445	460	131	138	-
H65.0-H65.1 - Otitis media aguda	1,976	32	251	258	205	196	129	271	92	126	50	82	284
T63.2, X22 - Intoxicación por picadura de alacrán	1,686	19	207	223	201	205	170	380	84	95	48	52	2
J45, J46 - Asma	1,541	30	152	155	128	106	108	441	145	172	41	61	2
E11-E14 - Diabetes mellitus no insulinodependiente (Tipo II)	1,477	-	-	-	1	3	13	376	228	463	145	247	1
R50 - Síndrome febril	1,020	46	169	144	75	65	64	269	53	83	22	30	-
B01 - Varicela	623	37	180	243	85	19	15	41	1	-	-	1	1
N76 - Vulvovaginitis	616	-	2	6	9	152	167	226	24	25	1	4	-
T20-T32 - Quemaduras	542	11	53	18	25	36	70	210	56	41	14	8	-
T63, X21, X27, EXCEPTO T63.2 - Intoxicación por ponzoña de animales	476	4	65	51	57	52	42	117	24	32	9	20	3
J02.0, J03.0 - Faringitis y amigdalitis estreptocócicas	456	2	47	76	53	24	28	97	32	58	15	24	-
O10-O16 - Edema, proteinuria y trastornos hipertensivos en el embarazo, parto y	446	-	-	-	-	40	138	268	-	-	-	-	-
V20-V29, V40-V79 - Accidentes de transporte en vehículos con motor	422	1	17	18	34	71	83	130	25	28	3	10	2
	5,006	83	304	316	242	427	462	1,435	344	587	240	566	-

**Cuadro 6.2**

**Principales causas de enfermedades por grupo de edad, según Jurisdicción Sanitaria 2016**

Jurisdicción Sanitaria / Clave CIE-10 - Diagnóstico	Total Acumulado	Grupos de edad											Se ignora
		< de 1	DE 01 A 04	DE 05 A 09	DE 10 A 14	DE 15 A 19	DE 20 A 24	DE 25 A 44	DE 45 A 49	DE 50 A 59	DE 60 A 64	DE 65 Y MAS	
<b>Jurisdicción Sanitaria No. IV</b>	<b>352,414</b>	<b>23,919</b>	<b>54,744</b>	<b>34,474</b>	<b>22,357</b>	<b>19,072</b>	<b>23,194</b>	<b>76,879</b>	<b>22,187</b>	<b>32,569</b>	<b>15,168</b>	<b>27,664</b>	<b>187</b>
J00-J06, J20, J21 excepto J02.0 y J03.0 - Infecciones respiratorias agudas	<b>193,579</b>	18,165	39,153	23,353	14,000	8,842	9,410	36,244	9,798	14,913	7,120	12,482	99
A04, A08-A09 excepto A08.0 - Infecciones intestinales por otros organismos y las mal definidas	<b>48,711</b>	3,587	9,260	4,422	3,076	2,565	3,473	10,309	2,812	3,737	1,940	3,474	56
N30, N34, N39.0 - Infección de vías urinarias	<b>33,344</b>	196	1,063	1,447	1,148	2,501	3,489	10,035	2,579	4,435	2,087	4,356	8
H10 - Conjuntivitis	<b>9,211</b>	742	1,060	760	541	586	879	2,008	636	876	399	724	-
K05 - Gingivitis y enfermedad periodontal	<b>8,419</b>	4	72	293	392	750	967	2,577	754	1,224	496	890	-
K25-K29 - Úlceras, gastritis y duodenitis	<b>8,001</b>	8	23	127	373	710	942	2,341	1,107	1,251	453	664	2
R50 - Síndrome febril	<b>7,488</b>	216	975	899	578	525	715	2,055	414	566	178	367	-
E66 - Obesidad	<b>6,967</b>	70	204	168	280	474	549	2,643	1,006	922	353	292	6
I10-I15 - Hipertensión arterial	<b>4,728</b>	-	-	-	-	11	75	1,005	661	1,226	613	1,137	-
J02.0, J03.0 - Faringitis y amigdalitis estreptocócicas	<b>2,869</b>	143	482	554	351	228	216	451	148	163	55	78	-
H65.0-H65.1 - Otitis media aguda	<b>2,836</b>	95	425	494	329	321	301	422	157	190	41	61	-
J45, J46 - Asma	<b>2,690</b>	38	268	338	279	215	224	666	218	257	82	105	-
E11-E14 - Diabetes mellitus no insulinodependiente (Tipo II)	<b>2,561</b>	-	-	-	1	12	29	529	372	726	352	540	-
J12-J18 excepto J18.2, J13 y J14 - Neumonías y bronconeumonías	<b>1,645</b>	200	216	67	45	37	36	219	59	183	91	488	4
N76 - Vulvovaginitis	<b>1,428</b>	1	4	17	25	184	339	615	128	78	20	17	-
T20-T32 - Quemaduras	<b>1,336</b>	19	111	49	55	100	154	463	116	123	36	110	-
B65-B67, B70-B76, B78, B79, B81-B83 excepto B73 y B75 - Otras helmintiasis	<b>1,249</b>	20	209	247	132	83	45	220	44	124	54	71	-
I87.2 - Insuficiencia venosa periférica	<b>1,216</b>	-	-	-	2	7	21	282	210	295	129	269	1
T63, X21, X27, EXCEPTO T63.2 - Intoxicación por ponzoña de animales	<b>1,031</b>	30	98	93	85	63	104	286	89	93	30	60	-
B01 - Varicela	<b>971</b>	76	330	380	95	15	18	50	1	1	1	4	-
<b>Jurisdicción Sanitaria No. V</b>	<b>148,268</b>	<b>9,018</b>	<b>19,895</b>	<b>13,281</b>	<b>10,469</b>	<b>9,322</b>	<b>10,480</b>	<b>29,734</b>	<b>9,663</b>	<b>14,848</b>	<b>7,775</b>	<b>13,737</b>	<b>46</b>
J00-J06, J20, J21 excepto J02.0 y J03.0 - Infecciones respiratorias agudas	<b>79,554</b>	6,972	13,819	9,027	6,267	4,555	4,640	13,789	4,136	6,493	3,678	6,159	19
A04, A08-A09 excepto A08.0 - Infecciones intestinales por otros organismos y las mal definidas	<b>18,143</b>	1,313	3,144	1,413	1,243	935	1,282	3,537	1,076	1,559	820	1,811	10
N30, N34, N39.0 - Infección de vías urinarias	<b>14,502</b>	37	336	424	501	1,250	1,737	3,936	1,358	2,053	1,029	1,840	1
K25-K29 - Úlceras, gastritis y duodenitis	<b>6,335</b>	9	50	143	301	552	710	1,788	712	990	425	654	1
H10 - Conjuntivitis	<b>3,423</b>	194	365	317	279	260	271	701	199	310	155	371	1
E66 - Obesidad	<b>3,326</b>	99	276	365	387	244	129	819	311	385	170	141	-
J45, J46 - Asma	<b>2,234</b>	39	315	235	167	156	143	362	225	300	151	140	1
I10-I15 - Hipertensión arterial	<b>2,174</b>	-	-	-	-	2	26	471	360	635	256	424	-
K05 - Gingivitis y enfermedad periodontal	<b>2,018</b>	1	23	66	107	203	277	593	143	251	111	243	-
R50 - Síndrome febril	<b>1,866</b>	47	155	172	183	155	164	506	125	134	78	143	4
H65.0-H65.1 - Otitis media aguda	<b>1,444</b>	18	132	202	201	157	113	266	72	146	72	65	-

**Cuadro 6.2**

**Principales causas de enfermedades por grupo de edad, según Jurisdicción Sanitaria  
2016**

Jurisdicción Sanitaria / Clave CIE-10 - Diagnóstico	Total Acumulado	Grupos de edad											Se ignora
		< de 1	DE 01 A 04	DE 05 A 09	DE 10 A 14	DE 15 A 19	DE 20 A 24	DE 25 A 44	DE 45 A 49	DE 50 A 59	DE 60 A 64	DE 65 Y MAS	
E11-E14 - Diabetes mellitus no insulinodependiente (Tipo II)	1,375	-	-	-	6	1	9	263	211	435	200	247	3
B65-B67, B70-B76, B78, B79, B81-B83 excepto B73 y B75 - Otras helmintiasis	1,100	16	157	165	153	137	83	186	51	72	30	50	-
J12-J18 excepto J18.2, J13 y J14 - Neumonías y bronconeumonías	893	59	141	48	30	19	24	136	28	76	36	296	-
A06.0-A06.3, A06.9 - Amebiasis intestinal	800	22	118	74	94	90	66	116	54	64	44	58	-
T63, X21, X27, EXCEPTO T63.2 - Intoxicación por ponzoña de animales	742	19	109	49	74	78	79	171	29	65	22	45	2
F32 - Depresión	727	-	-	1	3	11	17	191	86	169	105	142	2
J02.0, J03.0 - Faringitis y amigdalitis estreptocócicas	656	25	182	107	56	42	42	131	19	26	16	10	-
T63.2, X22 - Intoxicación por picadura de alacrán	653	12	70	69	69	70	43	140	28	81	19	52	-
I87.2 - Insuficiencia venosa periférica	598	-	-	-	1	1	15	125	75	131	77	173	-
	5,705	136	503	404	347	404	610	1,507	365	473	281	673	2

Fuente: Servicios de Salud de Sonora, Dirección General de Promoción a la Salud y Prevención de Enfermedades, Sistema Único de Información para la Vigilancia Epidemiológica (SUIVE), 2016.

**Cuadro 6.2.1**

**Principales causas de enfermedades por grupo de edad, según Coordinación Médica Local 2016**

Jurisdicción Sanitaria / Coordinación Médica Local / Clave CIE-10 - Diagnóstico	Total Acumulado	Grupos de edad											Se ignora	
		< de 1	DE 01 A 04	DE 05 A 09	DE 10 A 14	DE 15 A 19	DE 20 A 24	DE 25 A 44	DE 45 A 49	DE 50 A 59	DE 60 A 64	DE 65 Y MAS		
<b>Jurisdicción Sanitaria No. I</b>														
<b>Coordinación Médica Local 01 Hermosillo</b>	<b>370,681</b>	<b>31,314</b>	<b>60,728</b>	<b>38,334</b>	<b>24,249</b>	<b>20,535</b>	<b>25,744</b>	<b>80,704</b>	<b>22,494</b>	<b>29,341</b>	<b>14,692</b>	<b>22,228</b>	<b>318</b>	
J00-J06, J20, J21 excepto J02.0 y J03.0 - Infecciones respiratorias agudas	198,070	23,214	40,774	24,340	14,105	9,501	10,450	38,269	9,708	12,882	6,160	8,635	32	
A04, A08-A09 excepto A08.0 - Infecciones intestinales por otros organismos y las mal definidas	48,102	4,513	9,548	4,513	2,830	2,493	3,847	10,358	2,547	3,040	1,651	2,738	24	
N30, N34, N39.0 - Infección de vías urinarias	32,751	332	1,616	1,816	1,310	2,440	3,215	9,861	2,446	3,688	2,053	3,966	8	
K25-K29 - Úlceras, gastritis y duodenitis	10,489	35	88	243	532	839	1,192	2,613	1,396	1,519	977	1,054	1	
H10 - Conjuntivitis	9,887	868	1,051	802	711	638	962	1,958	827	934	509	625	2	
K05 - Gingivitis y enfermedad periodontal	9,104	22	114	262	501	842	1,492	3,005	855	948	419	590	54	
R50 - Síndrome febril	8,679	452	1,381	1,006	638	637	914	1,908	498	580	273	392	-	
J45, J46 - Asma	7,854	366	1,832	1,354	874	531	558	888	447	487	292	223	2	
E66 - Obesidad	7,836	74	143	251	384	477	669	3,373	977	994	274	218	2	
I10-I15 - Hipertensión arterial	5,786	-	-	-	-	12	84	1,505	824	1,428	703	1,229	1	
H65.0-H65.1 - Otitis media aguda	5,644	288	1,182	1,019	538	498	437	808	261	313	149	150	1	
V20-V29, V40-V79 - Accidentes de transporte en vehículos con motor	5,121	30	164	225	232	464	699	2,239	367	419	156	124	2	
J12-J18 excepto J18.2, J13 y J14 - Neumonías y bronconeumonías	4,936	629	703	247	170	113	148	581	230	444	320	1,344	7	
J02.0, J03.0 - Faringitis y amigdalitis estreptocócicas	4,639	274	888	1,002	621	352	276	744	168	179	55	76	4	
E11-E14 - Diabetes mellitus no insulinodependiente (Tipo II)	3,261	-	-	-	-	7	40	684	500	946	486	598	-	
T20-T32 - Quemaduras	2,442	46	277	135	146	193	297	727	147	179	62	59	174	
T63, X21, X27, EXCEPTO T63.2 - Intoxicación por ponzoña de animales	1,729	51	265	178	135	175	157	419	105	127	52	63	2	
W54 - Mordeduras por perro	1,578	4	155	273	223	142	131	346	88	113	41	61	1	
T63.2, X22 - Intoxicación por picadura de alacrán	1,397	11	134	107	129	148	136	370	100	118	60	83	1	
B01 - Varicela	1,376	105	413	561	170	33	40	48	3	3	-	-	-	
<b>Coordinación Médica Local 02 Ures</b>	<b>13,994</b>	<b>343</b>	<b>1,187</b>	<b>1,031</b>	<b>1,317</b>	<b>1,150</b>	<b>1,152</b>	<b>2,400</b>	<b>1,476</b>	<b>1,669</b>	<b>1,167</b>	<b>1,101</b>	<b>1</b>	
J00-J06, J20, J21 excepto J02.0 y J03.0 - Infecciones respiratorias agudas	7,646	296	946	693	709	666	575	1,195	632	725	591	617	1	
A04, A08-A09 excepto A08.0 - Infecciones intestinales por otros organismos y las mal definidas	1,550	31	185	114	143	122	167	330	146	136	93	83	-	
N30, N34, N39.0 - Infección de vías urinarias	1,461	1	6	26	53	84	126	291	228	285	217	144	-	
K25-K29 - Úlceras, gastritis y duodenitis	758	-	2	8	48	56	95	170	162	145	47	25	-	
E66 - Obesidad	739	1	17	84	219	73	41	131	64	47	30	32	-	
I10-I15 - Hipertensión arterial	376	-	-	-	-	-	2	44	65	110	60	95	-	
H65.0-H65.1 - Otitis media aguda	327	5	15	32	35	34	36	51	41	44	23	11	-	
H10 - Conjuntivitis	277	4	7	14	38	46	58	44	26	21	8	11	-	



**Cuadro 6.2.1**

**Principales causas de enfermedades por grupo de edad, según Coordinación Médica Local 2016**

Jurisdicción Sanitaria / Coordinación Médica Local / Clave CIE-10 - Diagnóstico	Total Acumulado	Grupos de edad											Se ignora
		< de 1	DE 01 A 04	DE 05 A 09	DE 10 A 14	DE 15 A 19	DE 20 A 24	DE 25 A 44	DE 45 A 49	DE 50 A 59	DE 60 A 64	DE 65 Y MAS	
E11-E14 - Diabetes mellitus no insulino dependiente (Tipo II)	213	-	-	-	-	-	-	17	33	81	41	41	-
T63.2, X22 - Intoxicación por picadura de alacrán	179	-	2	5	8	21	18	38	31	30	20	6	-
J45, J46 - Asma	108	2	1	14	8	14	13	25	17	9	2	3	-
K05 - Gingivitis y enfermedad periodontal	94	-	-	2	2	7	10	19	13	12	19	10	-
R50 - Síndrome febril	48	3	4	16	8	7	3	4	1	2	-	-	-
I87.2 - Insuficiencia venosa periférica	45	-	-	-	-	-	-	8	13	9	7	8	-
A06.0-A06.3, A06.9 - Amebiasis intestinal	33	-	1	1	18	8	2	1	-	2	-	-	-
N40 - Hiperplasia de la próstata	30	-	-	-	-	-	-	-	2	8	7	13	-
W54 - Mordeduras por perro	29	-	1	4	4	2	1	9	1	3	2	2	-
A07.1 - Giardiasis	29	-	-	8	16	4	-	1	-	-	-	-	-
N76 - Vulvovaginitis	28	-	-	-	-	-	5	22	1	-	-	-	-
B80 - Enterobiasis	24	-	-	10	8	6	-	-	-	-	-	-	-
<b>Coordinación Médica Local 03 Sahuaripa</b>	<b>5,670</b>	<b>150</b>	<b>682</b>	<b>571</b>	<b>411</b>	<b>394</b>	<b>367</b>	<b>1,227</b>	<b>473</b>	<b>581</b>	<b>351</b>	<b>462</b>	<b>1</b>
J00-J06, J20, J21 excepto J02.0 y J03.0 - Infecciones respiratorias agudas	3,901	130	542	443	315	266	236	814	245	347	261	301	1
A04, A08-A09 excepto A08.0 - Infecciones intestinales por otros organismos y las mal definidas	613	17	93	64	50	42	58	148	60	35	18	28	-
N30, N34, N39.0 - Infección de vías urinarias	408	-	11	14	13	32	23	97	55	81	35	47	-
K25-K29 - Úlceras, gastritis y duodenitis	200	-	1	2	5	6	20	54	46	40	12	14	-
H10 - Conjuntivitis	129	1	3	8	8	24	14	19	25	11	1	15	-
H65.0-H65.1 - Otitis media aguda	63	1	11	16	4	2	-	15	1	6	-	7	-
J45, J46 - Asma	56	-	1	3	2	6	8	18	10	5	1	2	-
I10-I15 - Hipertensión arterial	53	-	-	-	-	1	-	10	9	13	9	11	-
K05 - Gingivitis y enfermedad periodontal	50	-	-	5	2	5	5	15	4	10	3	1	-
E11-E14 - Diabetes mellitus no insulino dependiente (Tipo II)	30	-	-	-	-	-	-	4	6	10	1	9	-
E66 - Obesidad	29	-	-	-	2	3	2	8	1	7	2	4	-
R50 - Síndrome febril	25	-	8	6	-	1	-	4	-	4	-	2	-
T63, X21, X27, EXCEPTO T63.2 - Intoxicación por ponzoña de animales	20	-	4	3	4	2	-	2	2	-	1	2	-
A06.0-A06.3, A06.9 - Amebiasis intestinal	18	-	5	4	3	1	-	2	-	1	1	1	-
T63.2, X22 - Intoxicación por picadura de alacrán	17	-	1	2	1	1	-	7	3	-	2	-	-
I87.2 - Insuficiencia venosa periférica	15	-	-	-	-	-	-	2	3	4	2	4	-
N40 - Hiperplasia de la próstata	12	-	-	-	-	-	-	-	-	3	2	7	-
T20-T32 - Quemaduras	11	1	-	-	-	2	1	1	3	2	-	1	-
J12-J18 excepto J18.2, J13 y J14 - Neumonías y bronconeumonías	8	-	1	-	-	-	-	1	-	-	-	6	-
W54 - Mordeduras por perro	6	-	1	1	2	-	-	-	-	2	-	-	-
B37.3-B37.4 - Candidiasis urogenital	6	-	-	-	-	-	-	6	-	-	-	-	-

**Cuadro 6.2.1**

**Principales causas de enfermedades por grupo de edad, según Coordinación Médica Local 2016**

Jurisdicción Sanitaria / Coordinación Médica Local / Clave CIE-10 - Diagnóstico	Total Acumulado	Grupos de edad											Se ignora
		< de 1	DE 01 A 04	DE 05 A 09	DE 10 A 14	DE 15 A 19	DE 20 A 24	DE 25 A 44	DE 45 A 49	DE 50 A 59	DE 60 A 64	DE 65 Y MAS	
<b>Coordinación Médica Local 04 Moctezuma</b>	<b>21,746</b>	<b>1,089</b>	<b>3,360</b>	<b>2,789</b>	<b>1,785</b>	<b>1,501</b>	<b>1,264</b>	<b>4,485</b>	<b>1,372</b>	<b>1,862</b>	<b>937</b>	<b>1,299</b>	<b>3</b>
J00-J06, J20, J21 excepto J02.0 y J03.0 - Infecciones respiratorias agudas	14,543	918	2,655	2,164	1,305	962	731	2,606	740	1,077	598	784	3
A04, A08-A09 excepto A08.0 - Infecciones intestinales por otros organismos y las mal definidas	2,338	102	432	281	191	161	172	456	193	177	67	106	-
N30, N34, N39.0 - Infección de vías urinarias	1,695	16	60	97	86	121	152	515	128	217	108	195	-
H65.0-H65.1 - Otitis media aguda	557	13	98	103	54	26	24	124	24	41	18	32	-
K25-K29 - Úlceras, gastritis y duodenitis	497	-	1	9	26	43	44	147	93	79	23	32	-
E66 - Obesidad	497	4	22	25	37	56	19	174	45	71	21	23	-
K05 - Gingivitis y enfermedad periodontal	332	-	-	8	12	49	43	121	22	29	29	19	-
H10 - Conjuntivitis	294	16	21	22	19	7	22	73	50	38	14	12	-
J12-J18 excepto J18.2, J13 y J14 - Neumonías y bronconeumonías	169	14	25	17	4	10	6	33	16	12	6	26	-
T63.2, X22 - Intoxicación por picadura de alacrán	166	-	7	17	14	30	15	44	11	13	6	9	-
I10-I15 - Hipertensión arterial	142	-	-	-	-	-	2	34	9	40	21	36	-
T63, X21, X27, EXCEPTO T63.2 - Intoxicación por ponzoña de animales	99	1	19	17	10	13	10	19	2	5	1	2	-
J45, J46 - Asma	86	3	7	7	8	7	6	18	12	10	4	4	-
E11-E14 - Diabetes mellitus no insulino dependiente (Tipo II)	66	-	-	-	-	-	-	20	11	19	7	9	-
R50 - Síndrome febril	53	2	4	11	4	-	3	21	2	1	2	3	-
W54 - Mordeduras por perro	49	-	3	10	8	5	1	5	2	8	5	2	-
I87.2 - Insuficiencia venosa periférica	45	-	-	-	-	2	1	20	6	7	4	5	-
T20-T32 - Quemaduras	45	-	6	1	6	5	3	12	2	9	1	-	-
N76 - Vulvovaginitis	43	-	-	-	-	3	6	23	3	6	2	-	-
B37.3-B37.4 - Candidiasis urogenital	30	-	-	-	1	1	4	20	1	3	-	-	-
<b>Jurisdicción Sanitaria No. II</b>													
<b>Coordinación Médica Local 05 San Luis Río Colorado</b>	<b>16,629</b>	<b>1,070</b>	<b>2,406</b>	<b>1,838</b>	<b>934</b>	<b>997</b>	<b>1,113</b>	<b>3,209</b>	<b>1,194</b>	<b>1,648</b>	<b>850</b>	<b>1,341</b>	<b>29</b>
J00-J06, J20, J21 excepto J02.0 y J03.0 - Infecciones respiratorias agudas	9,391	850	1,703	1,143	543	461	445	1,585	538	818	523	755	27
A04, A08-A09 excepto A08.0 - Infecciones intestinales por otros organismos y las mal definidas	2,034	94	309	231	117	145	190	368	171	179	88	140	2
N30, N34, N39.0 - Infección de vías urinarias	1,305	9	44	85	48	89	103	274	128	205	90	230	-
H65.0-H65.1 - Otitis media aguda	810	76	259	226	93	27	21	57	12	19	10	10	-
E66 - Obesidad	561	26	21	36	30	38	16	162	65	101	29	37	-
K05 - Gingivitis y enfermedad periodontal	519	-	6	13	32	61	62	167	32	67	32	47	-
K25-K29 - Úlceras, gastritis y duodenitis	334	-	2	6	6	24	56	75	77	60	15	13	-
H10 - Conjuntivitis	314	13	19	33	17	34	50	45	32	29	10	32	-

**Cuadro 6.2.1**

**Principales causas de enfermedades por grupo de edad, según Coordinación Médica Local 2016**

Jurisdicción Sanitaria / Coordinación Médica Local / Clave CIE-10 - Diagnóstico	Total Acumulado	Grupos de edad											Se ignora
		< de 1	DE 01 A 04	DE 05 A 09	DE 10 A 14	DE 15 A 19	DE 20 A 24	DE 25 A 44	DE 45 A 49	DE 50 A 59	DE 60 A 64	DE 65 Y MAS	
V20-V29, V40-V79 - Accidentes de transporte en vehículos con motor	190	1	5	9	13	44	49	45	10	6	5	3	-
A02 - Otras salmonelosis	156	-	-	1	3	10	8	58	16	43	9	8	-
J45, J46 - Asma	142	-	5	15	7	15	14	34	30	9	6	7	-
N76 - Vulvovaginitis	110	-	1	-	1	6	20	63	7	8	3	1	-
I10-I15 - Hipertensión arterial	103	-	-	-	-	-	1	29	15	23	10	25	-
F10.0 - Intoxicación aguda por alcohol	95	-	-	-	1	7	27	38	7	8	3	4	-
T63, X21, X27, EXCEPTO T63.2 - Intoxicación por ponzoña de animales	94	-	13	19	11	9	5	22	7	5	-	3	-
B97.7 - Infección por virus del papiloma humano	92	-	-	-	-	1	3	43	23	20	2	-	-
A15-A16 - Tuberculosis respiratoria	80	-	-	-	2	6	6	29	6	18	5	8	-
N87.0-N87.1 - Displasia cervical leve y moderada	76	-	-	-	-	-	23	46	2	3	1	1	-
W54 - Mordeduras por perro	75	-	9	17	7	4	5	17	3	7	2	4	-
E11-E14 - Diabetes mellitus no insulino dependiente (Tipo II)	74	-	-	-	-	-	-	36	6	17	6	9	-
T20-T32 - Quemaduras	74	1	10	4	3	16	9	16	7	3	1	4	-
<b>Coordinación Médica Local 06 Puerto Peñasco</b>	<b>29,546</b>	<b>1,579</b>	<b>4,373</b>	<b>2,894</b>	<b>1,704</b>	<b>1,646</b>	<b>2,002</b>	<b>7,186</b>	<b>2,067</b>	<b>2,693</b>	<b>1,234</b>	<b>2,084</b>	<b>84</b>
J00-J06, J20, J21 excepto J02.0 y J03.0 - Infecciones respiratorias agudas	14,050	1,192	2,842	1,835	899	528	605	2,620	807	1,117	593	983	29
A04, A08-A09 excepto A08.0 - Infecciones intestinales por otros organismos y las mal definidas	3,511	176	648	295	175	176	266	841	251	304	116	247	16
N30, N34, N39.0 - Infección de vías urinarias	3,177	13	122	119	89	306	454	1,009	269	317	199	269	11
K05 - Gingivitis y enfermedad periodontal	1,972	-	10	115	171	164	216	713	128	239	92	124	-
K25-K29 - Úlceras, gastritis y duodenitis	1,124	1	-	13	73	163	111	416	103	107	45	83	9
R50 - Síndrome febril	815	91	287	107	57	31	22	151	29	25	6	9	-
H65.0-H65.1 - Otitis media aguda	681	9	67	82	33	33	70	223	81	46	15	20	2
E66 - Obesidad	567	10	15	17	26	40	38	208	65	91	30	27	-
H10 - Conjuntivitis	564	27	45	40	19	26	49	188	66	43	23	37	1
J02.0, J03.0 - Faringitis y amigdalitis estreptocócicas	529	24	125	106	52	34	35	92	21	30	4	6	-
I10-I15 - Hipertensión arterial	482	-	-	-	-	2	13	134	65	123	45	100	-
J45, J46 - Asma	407	3	56	46	31	22	10	115	57	28	10	28	1
E11-E14 - Diabetes mellitus no insulino dependiente (Tipo II)	323	-	-	-	-	-	3	89	37	110	24	60	-
T63, X21, X27, EXCEPTO T63.2 - Intoxicación por ponzoña de animales	269	3	41	31	27	29	12	62	21	27	7	6	3
J12-J18 excepto J18.2, J13 y J14 - Neumonías y bronconeumonías	253	21	44	7	7	2	6	66	10	23	10	55	2
A02 - Otras salmonelosis	215	-	8	18	16	19	15	86	14	19	3	17	-
N76 - Vulvovaginitis	183	-	1	-	2	36	45	80	10	7	1	1	-

**Cuadro 6.2.1**

**Principales causas de enfermedades por grupo de edad, según Coordinación Médica Local 2016**

Jurisdicción Sanitaria / Coordinación Médica Local / Clave CIE-10 - Diagnóstico	Total Acumulado	Grupos de edad											Se ignora
		< de 1	DE 01 A 04	DE 05 A 09	DE 10 A 14	DE 15 A 19	DE 20 A 24	DE 25 A 44	DE 45 A 49	DE 50 A 59	DE 60 A 64	DE 65 Y MAS	
F10.0 - Intoxicación aguda por alcohol	160	-	-	-	-	21	18	52	21	31	6	3	8
B01 - Varicela	133	8	53	44	19	2	2	4	1	-	-	-	-
T63.2, X22 - Intoxicación por picadura de alacrán	131	1	9	19	8	12	12	37	11	6	5	9	2
<b>Coordinación Médica Local 07 Caborca</b>	<b>37,508</b>	<b>1,364</b>	<b>5,122</b>	<b>3,919</b>	<b>2,514</b>	<b>2,355</b>	<b>2,636</b>	<b>9,168</b>	<b>2,468</b>	<b>3,427</b>	<b>1,602</b>	<b>2,895</b>	<b>38</b>
J00-J06, J20, J21 excepto J02.0 y J03.0 - Infecciones respiratorias agudas	20,186	1,058	3,797	2,871	1,690	1,208	1,195	3,978	1,028	1,442	731	1,182	6
A04, A08-A09 excepto A08.0 - Infecciones intestinales por otros organismos y las mal definidas	5,346	201	792	480	311	331	471	1,425	317	416	170	408	24
N30, N34, N39.0 - Infección de vías urinarias	3,578	12	113	169	147	337	394	1,116	274	421	200	391	4
K25-K29 - Úlceras, gastritis y duodenitis	1,144	-	-	14	54	67	97	438	153	143	63	115	-
I10-I15 - Hipertensión arterial	1,058	-	-	-	-	4	11	255	144	272	145	227	-
E66 - Obesidad	1,000	4	8	16	50	55	58	478	115	124	50	42	-
K05 - Gingivitis y enfermedad periodontal	868	-	13	29	28	63	94	321	76	110	46	88	-
H10 - Conjuntivitis	728	35	68	59	37	38	56	192	71	71	26	75	-
H65.0-H65.1 - Otitis media aguda	621	12	100	91	51	50	46	117	54	57	14	29	-
E11-E14 - Diabetes mellitus no insulinodependiente (Tipo II)	559	-	-	-	-	1	1	129	82	159	74	113	-
J02.0, J03.0 - Faringitis y amigdalitis estreptocócicas	488	6	95	87	60	33	19	112	16	30	15	15	-
J12-J18 excepto J18.2, J13 y J14 - Neumonías y bronconeumonías	291	25	43	14	11	7	9	30	11	23	18	100	-
V20-V29, V40-V79 - Accidentes de transporte en vehículos con motor	285	-	11	19	14	58	46	90	15	21	4	4	3
J45, J46 - Asma	277	3	25	25	18	13	19	57	42	45	13	17	-
I87.2 - Insuficiencia venosa periférica	195	-	-	-	-	1	7	53	18	40	18	58	-
N76 - Vulvovaginitis	186	-	-	1	3	24	39	99	13	6	-	1	-
O10-O16 - Edema, proteinuria y trastornos hipertensivos en el embarazo, parto y	185	-	-	-	4	31	41	109	-	-	-	-	-
R50 - Síndrome febril	183	4	19	11	9	13	13	60	16	24	2	12	-
A06.0-A06.3, A06.9 - Amebiasis intestinal	167	2	19	20	19	8	6	52	14	11	7	9	-
T20-T32 - Quemaduras	163	2	19	13	8	13	14	57	9	12	6	9	1
<b>Jurisdicción Sanitaria No. III</b>													
<b>Coordinación Médica Local 08 Santa Ana</b>	<b>13,499</b>	<b>543</b>	<b>1,939</b>	<b>1,478</b>	<b>1,087</b>	<b>912</b>	<b>881</b>	<b>2,972</b>	<b>954</b>	<b>1,232</b>	<b>571</b>	<b>885</b>	<b>45</b>
J00-J06, J20, J21 excepto J02.0 y J03.0 - Infecciones respiratorias agudas	7,842	432	1,454	1,016	674	503	403	1,525	445	587	337	439	27
A04, A08-A09 excepto A08.0 - Infecciones intestinales por otros organismos y las mal definidas	1,730	76	265	193	143	118	141	377	140	134	48	90	5
N30, N34, N39.0 - Infección de vías urinarias	1,192	5	40	63	48	96	131	338	85	170	67	146	3
K25-K29 - Úlceras, gastritis y duodenitis	623	-	2	10	50	47	61	195	82	88	34	53	1

**Cuadro 6.2.1**

**Principales causas de enfermedades por grupo de edad, según Coordinación Médica Local 2016**

Jurisdicción Sanitaria / Coordinación Médica Local / Clave CIE-10 - Diagnóstico	Total Acumulado	Grupos de edad											Se ignora
		< de 1	DE 01 A 04	DE 05 A 09	DE 10 A 14	DE 15 A 19	DE 20 A 24	DE 25 A 44	DE 45 A 49	DE 50 A 59	DE 60 A 64	DE 65 Y MAS	
K05 - Gingivitis y enfermedad periodontal	324	-	2	1	17	24	27	108	60	56	15	14	-
H10 - Conjuntivitis	270	14	15	21	29	24	19	55	35	25	10	22	1
H65.0-H65.1 - Otitis media aguda	252	7	46	46	35	21	21	42	12	14	4	3	1
E66 - Obesidad	184	-	5	4	11	14	12	79	14	24	8	13	-
I10-I15 - Hipertensión arterial	157	-	-	-	-	1	4	41	18	46	15	32	-
J45, J46 - Asma	152	3	17	16	12	6	12	36	10	15	10	14	1
T63, X21, X27, EXCEPTO T63.2 - Intoxicación por ponzoña de animales	144	1	28	20	15	12	13	30	8	7	2	5	3
W32-W34 - Herida por arma de fuego y punzocortantes	128	-	15	25	14	8	9	36	5	9	1	6	-
B01 - Varicela	98	4	21	39	21	5	1	6	-	-	-	-	1
T63.2, X22 - Intoxicación por picadura de alacrán	88	-	8	9	6	11	10	25	6	6	4	3	-
E11-E14 - Diabetes mellitus no insulinodependiente (Tipo II)	61	-	-	-	-	-	-	14	10	15	4	18	-
I87.2 - Insuficiencia venosa periférica	56	-	-	-	-	-	1	12	8	19	5	11	-
R50 - Síndrome febril	50	-	6	4	1	5	2	14	2	4	4	8	-
V20-V29, V40-V79 - Accidentes de transporte en vehículos con motor	43	-	2	2	3	8	7	10	3	5	-	1	2
F32 - Depresión	37	-	-	1	-	1	4	15	7	3	1	5	-
W54 - Mordeduras por perro	34	-	7	5	8	6	-	4	1	3	-	-	-
T20-T32 - Quemaduras	34	1	6	3	-	2	3	10	3	2	2	2	-
<b>Coordinación Médica Local 09 Magdalena</b>	<b>13,507</b>	<b>608</b>	<b>1,446</b>	<b>1,348</b>	<b>1,109</b>	<b>1,030</b>	<b>1,008</b>	<b>2,728</b>	<b>1,129</b>	<b>1,292</b>	<b>715</b>	<b>982</b>	<b>112</b>
J00-J06, J20, J21 excepto J02.0 y J03.0 - Infecciones respiratorias agudas	6,616	504	1,046	810	539	420	390	1,128	463	494	351	469	2
N30, N34, N39.0 - Infección de vías urinarias	1,554	3	17	73	53	135	148	451	158	237	116	163	-
A04, A08-A09 excepto A08.0 - Infecciones intestinales por otros organismos y las mal definidas	1,288	74	179	139	103	97	116	280	106	107	38	49	-
K25-K29 - Úlceras, gastritis y duodenitis	1,114	-	-	7	156	104	128	250	132	157	85	95	-
K05 - Gingivitis y enfermedad periodontal	802	-	16	113	77	80	76	164	83	88	43	62	-
H65.0-H65.1 - Otitis media aguda	636	6	73	75	69	67	37	67	32	43	28	29	110
T63.2, X22 - Intoxicación por picadura de alacrán	410	8	44	39	46	43	45	82	28	35	21	19	-
H10 - Conjuntivitis	231	5	10	22	20	26	31	55	28	17	6	11	-
E66 - Obesidad	184	-	22	6	16	27	14	52	27	13	4	3	-
I10-I15 - Hipertensión arterial	141	-	-	-	-	-	1	46	15	37	8	34	-
J45, J46 - Asma	86	2	5	6	7	8	3	36	9	7	1	2	-
B01 - Varicela	78	-	16	39	14	4	-	4	1	-	-	-	-
I87.2 - Insuficiencia venosa periférica	68	-	-	-	-	-	1	29	17	11	3	7	-
E11-E14 - Diabetes mellitus no insulinodependiente (Tipo II)	63	-	-	-	-	-	1	15	12	18	5	12	-
N76 - Vulvovaginitis	59	-	-	-	-	6	6	32	8	5	-	2	-

**Cuadro 6.2.1**

**Principales causas de enfermedades por grupo de edad, según Coordinación Médica Local 2016**

Jurisdicción Sanitaria / Coordinación Médica Local / Clave CIE-10 - Diagnóstico	Total Acumulado	Grupos de edad											Se ignora
		< de 1	DE 01 A 04	DE 05 A 09	DE 10 A 14	DE 15 A 19	DE 20 A 24	DE 25 A 44	DE 45 A 49	DE 50 A 59	DE 60 A 64	DE 65 Y MAS	
I20-I25 - Enfermedad isquémica del corazón	43	-	-	-	-	-	-	7	3	11	5	17	-
R50 - Síndrome febril	39	4	2	4	-	-	4	12	-	10	-	3	-
A06.0-A06.3, A06.9 - Amebiasis intestinal	34	2	6	5	2	7	2	6	1	-	-	3	-
B65-B67, B70-B76, B78, B79, B81-B83 excepto B73 y B75 - Otras helmintiasis	31	-	10	7	4	2	1	3	2	1	1	-	-
V20-V29, V40-V79 - Accidentes de transporte en vehículos con motor	30	-	-	3	3	4	4	9	4	1	-	2	-
<b>Coordinación Médica Local 10 Nogales</b>	<b>71,120</b>	<b>3,628</b>	<b>9,257</b>	<b>6,500</b>	<b>4,358</b>	<b>3,859</b>	<b>4,940</b>	<b>18,924</b>	<b>5,408</b>	<b>7,041</b>	<b>2,988</b>	<b>4,026</b>	<b>191</b>
J00-J06, J20, J21 excepto J02.0 y J03.0 - Infecciones respiratorias agudas	38,635	2,888	6,903	4,492	2,798	1,539	1,963	8,751	2,422	3,342	1,534	1,998	5
A04, A08-A09 excepto A08.0 - Infecciones intestinales por otros organismos y las mal definidas	7,488	454	1,247	685	421	373	527	1,911	524	667	261	413	5
N30, N34, N39.0 - Infección de vías urinarias	7,253	18	216	330	261	679	802	2,417	671	850	385	621	3
K25-K29 - Úlceras, gastritis y duodenitis	3,038	-	4	65	143	271	311	1,053	392	424	180	194	1
E66 - Obesidad	2,434	3	30	32	47	116	155	1,108	358	367	108	110	-
K05 - Gingivitis y enfermedad periodontal	2,426	-	11	62	113	148	333	1,052	215	263	103	126	-
H10 - Conjuntivitis	2,013	171	240	172	122	101	172	521	153	190	73	97	1
I10-I15 - Hipertensión arterial	1,615	-	-	-	-	3	26	513	283	381	187	222	-
T63.2, X22 - Intoxicación por picadura de alacrán	1,143	10	154	171	146	144	110	259	44	52	21	30	2
J45, J46 - Asma	925	18	89	109	75	62	72	271	96	88	11	33	1
E11-E14 - Diabetes mellitus no insulinodependiente (Tipo II)	805	-	-	-	-	3	8	207	128	252	88	119	-
H65.0-H65.1 - Otitis media aguda	710	13	69	92	59	64	35	94	19	46	9	37	173
R50 - Síndrome febril	557	26	109	85	30	40	43	139	22	35	14	14	-
N76 - Vulvovaginitis	447	-	1	5	8	135	139	134	7	16	1	1	-
T20-T32 - Quemaduras	310	5	22	8	19	19	45	117	37	27	8	3	-
B37.3-B37.4 - Candidiasis urogenital	278	-	-	-	3	100	81	87	3	4	-	-	-
J02.0, J03.0 - Faringitis y amigdalitis estreptocócicas	274	2	23	52	38	13	15	67	21	33	2	8	-
B01 - Varicela	264	16	87	91	30	7	9	24	-	-	-	-	-
O10-O16 - Edema, proteinuria y trastornos hipertensivos en el embarazo, parto y	258	-	-	-	-	29	82	147	-	-	-	-	-
A06.0-A06.3, A06.9 - Amebiasis intestinal	247	4	52	49	45	13	12	52	13	4	3	-	-
<b>Coordinación Médica Local 11 Cananea</b>	<b>13,532</b>	<b>482</b>	<b>1,593</b>	<b>1,332</b>	<b>1,038</b>	<b>901</b>	<b>955</b>	<b>2,826</b>	<b>1,109</b>	<b>1,572</b>	<b>709</b>	<b>1,008</b>	<b>7</b>
J00-J06, J20, J21 excepto J02.0 y J03.0 - Infecciones respiratorias agudas	7,460	381	1,122	859	618	480	493	1,377	546	804	308	466	6
A04, A08-A09 excepto A08.0 - Infecciones intestinales por otros organismos y las mal definidas	2,765	77	352	335	273	248	197	552	217	260	135	119	-

**Cuadro 6.2.1**

**Principales causas de enfermedades por grupo de edad, según Coordinación Médica Local 2016**

Jurisdicción Sanitaria / Coordinación Médica Local / Clave CIE-10 - Diagnóstico	Total Acumulado	Grupos de edad											Se ignora
		< de 1	DE 01 A 04	DE 05 A 09	DE 10 A 14	DE 15 A 19	DE 20 A 24	DE 25 A 44	DE 45 A 49	DE 50 A 59	DE 60 A 64	DE 65 Y MAS	
N30, N34, N39.0 - Infección de vías urinarias	1,442	-	13	37	71	122	145	354	176	223	134	167	-
I10-I15 - Hipertensión arterial	441	-	-	-	-	-	11	89	45	93	52	151	-
K05 - Gingivitis y enfermedad periodontal	213	-	4	11	11	10	16	98	14	26	13	10	-
H10 - Conjuntivitis	206	8	30	17	10	10	19	55	18	21	10	8	-
R50 - Síndrome febril	179	6	14	26	20	4	10	66	12	14	2	5	-
J02.0, J03.0 - Faringitis y amigdalitis estreptocócicas	155	-	18	15	13	7	11	29	11	22	13	16	-
K25-K29 - Úlceras, gastritis y duodenitis	138	-	-	3	4	5	13	56	18	25	5	9	-
E11-E14 - Diabetes mellitus no insulino dependiente (Tipo II)	117	-	-	-	1	-	-	22	22	32	14	25	1
J45, J46 - Asma	54	1	4	3	9	3	1	14	4	8	3	4	-
E66 - Obesidad	53	1	1	2	1	2	3	22	10	9	1	1	-
O10-O16 - Edema, proteinuria y trastornos hipertensivos en el embarazo, parto y	50	-	-	-	-	1	10	39	-	-	-	-	-
T20-T32 - Quemaduras	44	-	6	2	-	2	3	27	1	-	3	-	-
J12-J18 excepto J18.2, J13 y J14 - Neumonías y bronconeumonías	41	7	15	-	-	-	-	3	-	6	1	9	-
B01 - Varicela	40	1	14	19	5	-	-	1	-	-	-	-	-
B37.3-B37.4 - Candidiasis urogenital	36	-	-	-	1	3	18	7	1	3	1	2	-
I87.2 - Insuficiencia venosa periférica	35	-	-	-	-	-	-	7	6	13	4	5	-
I20-I25 - Enfermedad isquémica del corazón	32	-	-	-	-	-	-	3	4	10	10	5	-
H65.0-H65.1 - Otitis media aguda	31	-	-	3	1	4	5	5	4	3	-	6	-
<b>Coordinación Médica Local 12 Agua Prieta</b>	<b>29,409</b>	<b>1,822</b>	<b>4,236</b>	<b>2,868</b>	<b>2,096</b>	<b>1,678</b>	<b>1,671</b>	<b>6,731</b>	<b>2,215</b>	<b>3,059</b>	<b>1,239</b>	<b>1,792</b>	<b>2</b>
J00-J06, J20, J21 excepto J02.0 y J03.0 - Infecciones respiratorias agudas	18,191	1,570	3,389	2,160	1,405	997	828	3,568	1,117	1,496	687	973	1
A04, A08-A09 excepto A08.0 - Infecciones intestinales por otros organismos y las mal definidas	3,099	146	465	302	230	175	229	752	263	276	118	143	-
N30, N34, N39.0 - Infección de vías urinarias	2,242	6	57	92	85	204	216	739	233	303	136	171	-
I10-I15 - Hipertensión arterial	986	-	-	-	-	23	14	259	143	272	91	183	1
K25-K29 - Úlceras, gastritis y duodenitis	909	1	3	19	48	53	89	315	127	138	47	69	-
H10 - Conjuntivitis	721	51	92	80	54	43	56	168	43	76	17	41	-
K05 - Gingivitis y enfermedad periodontal	700	-	2	10	42	31	54	249	84	133	41	54	-
E11-E14 - Diabetes mellitus no insulino dependiente (Tipo II)	431	-	-	-	-	-	4	118	56	146	34	73	-
E66 - Obesidad	408	4	8	36	90	14	20	132	36	47	10	11	-
H65.0-H65.1 - Otitis media aguda	347	6	63	42	41	40	31	63	25	20	9	7	-
J45, J46 - Asma	324	6	37	21	25	27	20	84	26	54	16	8	-
R50 - Síndrome febril	195	10	38	25	24	16	5	38	17	20	2	-	-
B01 - Varicela	143	16	42	55	15	3	5	6	-	-	-	1	-

**Cuadro 6.2.1**

**Principales causas de enfermedades por grupo de edad, según Coordinación Médica Local 2016**

Jurisdicción Sanitaria / Coordinación Médica Local / Clave CIE-10 - Diagnóstico	Total Acumulado	Grupos de edad											Se ignora
		< de 1	DE 01 A 04	DE 05 A 09	DE 10 A 14	DE 15 A 19	DE 20 A 24	DE 25 A 44	DE 45 A 49	DE 50 A 59	DE 60 A 64	DE 65 Y MAS	
V20-V29, V40-V79 - Accidentes de transporte en vehículos con motor	134	-	7	6	16	15	26	44	7	10	1	2	-
T20-T32 - Quemaduras	127	5	15	5	6	9	13	48	10	12	1	3	-
T63, X21, X27, EXCEPTO T63.2 - Intoxicación por ponzoña de animales	95	1	17	13	14	10	6	17	5	7	1	4	-
O10-O16 - Edema, proteinuria y trastornos hipertensivos en el embarazo, parto y	93	-	-	-	-	8	35	50	-	-	-	-	-
N76 - Vulvovaginitis	92	-	1	1	1	10	18	49	8	3	-	1	-
N40 - Hiperplasia de la próstata	86	-	-	-	-	-	-	4	4	18	20	40	-
I87.2 - Insuficiencia venosa periférica	86	-	-	1	-	-	2	28	11	28	8	8	-
<b>Coordinación Médica Local 13 Guaymas</b>	<b>340,486</b>	<b>23,550</b>	<b>53,798</b>	<b>33,504</b>	<b>21,774</b>	<b>18,217</b>	<b>21,982</b>	<b>73,450</b>	<b>21,325</b>	<b>31,512</b>	<b>14,668</b>	<b>26,529</b>	<b>177</b>
<b>J00-J06, J20, J21 excepto J02.0 y J03.0 - Infecciones respiratorias agudas</b>	<b>63,296</b>	<b>6,228</b>	<b>12,898</b>	<b>7,285</b>	<b>4,550</b>	<b>3,081</b>	<b>3,253</b>	<b>11,220</b>	<b>3,227</b>	<b>4,777</b>	<b>2,513</b>	<b>4,249</b>	<b>15</b>
<b>A04, A08-A09 excepto A08.0 - Infecciones intestinales por otros organismos y las mal definidas</b>	<b>18,324</b>	<b>1,386</b>	<b>3,394</b>	<b>1,640</b>	<b>1,066</b>	<b>997</b>	<b>1,344</b>	<b>3,704</b>	<b>1,100</b>	<b>1,511</b>	<b>752</b>	<b>1,407</b>	<b>23</b>
N30, N34, N39.0 - Infección de vías urinarias	11,817	68	348	479	422	1,021	1,355	3,498	890	1,549	731	1,451	5
K05 - Gingivitis y enfermedad periodontal	3,386	3	30	156	189	345	380	1,035	324	483	146	295	-
H10 - Conjuntivitis	3,053	266	404	266	169	184	290	676	190	277	118	213	-
K25-K29 - Úlceras, gastritis y duodenitis	2,838	4	8	30	112	304	355	845	406	419	149	204	2
R50 - Síndrome febril	1,894	44	289	247	157	217	176	416	74	121	59	94	-
E66 - Obesidad	1,689	25	97	39	54	200	82	510	391	208	41	41	1
H65.0-H65.1 - Otitis media aguda	1,317	62	247	242	137	141	126	173	67	75	17	30	-
I10-I15 - Hipertensión arterial	1,187	-	-	-	-	1	25	304	195	325	129	208	-
J45, J46 - Asma	845	8	51	85	87	73	80	235	73	97	26	30	-
T63, X21, X27, EXCEPTO T63.2 - Intoxicación por ponzoña de animales	587	20	71	52	49	33	53	161	40	50	17	41	-
I87.2 - Insuficiencia venosa periférica	561	-	-	-	2	2	10	123	137	145	50	91	1
J12-J18 excepto J18.2, J13 y J14 - Neumonías y bronconeumonías	508	114	123	30	12	5	8	49	10	35	21	100	1
E11-E14 - Diabetes mellitus no insulino dependiente (Tipo II)	508	-	-	-	-	1	5	156	72	158	51	65	-
J02.0, J03.0 - Faringitis y amigdalitis estreptocócicas	486	16	98	103	38	26	41	73	32	27	14	18	-
N76 - Vulvovaginitis	472	-	4	7	7	51	119	223	36	14	5	6	-
T20-T32 - Quemaduras	439	4	31	15	11	36	61	164	29	36	11	41	-
B01 - Varicela	390	23	140	139	42	8	3	32	1	1	1	-	-
T63.2, X22 - Intoxicación por picadura de alacrán	320	3	34	28	35	18	32	77	23	37	10	23	-
<b>Coordinación Médica Local 15 Obregón</b>	<b>226,569</b>	<b>15,276</b>	<b>35,531</b>	<b>22,661</b>	<b>14,635</b>	<b>11,473</b>	<b>14,184</b>	<b>49,776</b>	<b>14,008</b>	<b>21,167</b>	<b>9,807</b>	<b>17,922</b>	<b>129</b>
<b>J00-J06, J20, J21 excepto J02.0 y J03.0 - Infecciones respiratorias agudas</b>	<b>130,283</b>	<b>11,937</b>	<b>26,255</b>	<b>16,068</b>	<b>9,450</b>	<b>5,761</b>	<b>6,157</b>	<b>25,024</b>	<b>6,571</b>	<b>10,136</b>	<b>4,607</b>	<b>8,233</b>	<b>84</b>



**Cuadro 6.2.1**

**Principales causas de enfermedades por grupo de edad, según Coordinación Médica Local 2016**

Jurisdicción Sanitaria / Coordinación Médica Local / Clave CIE-10 - Diagnóstico	Total Acumulado	Grupos de edad											Se ignora
		< de 1	DE 01 A 04	DE 05 A 09	DE 10 A 14	DE 15 A 19	DE 20 A 24	DE 25 A 44	DE 45 A 49	DE 50 A 59	DE 60 A 64	DE 65 Y MAS	
A04, A08-A09 excepto A08.0 - Infecciones intestinales por otros organismos y las mal definidas	<b>30,387</b>	2,201	5,866	2,782	2,010	1,568	2,129	6,605	1,712	2,226	1,188	2,067	33
N30, N34, N39.0 - Infección de vías urinarias	<b>21,527</b>	128	715	968	726	1,480	2,134	6,537	1,689	2,886	1,356	2,905	3
H10 - Conjuntivitis	<b>6,158</b>	476	656	494	372	402	589	1,332	446	599	281	511	-
R50 - Síndrome febril	<b>5,594</b>	172	686	652	421	308	539	1,639	340	445	119	273	-
E66 - Obesidad	<b>5,278</b>	45	107	129	226	274	467	2,133	615	714	312	251	5
K25-K29 - Úlceras, gastritis y duodenitis	<b>5,163</b>	4	15	97	261	406	587	1,496	701	832	304	460	-
K05 - Gingivitis y enfermedad periodontal	<b>5,033</b>	1	42	137	203	405	587	1,542	430	741	350	595	-
I10-I15 - Hipertensión arterial	<b>3,541</b>	-	-	-	-	10	50	701	466	901	484	929	-
J02.0, J03.0 - Faringitis y amigdalitis estreptocócicas	<b>2,383</b>	127	384	451	313	202	175	378	116	136	41	60	-
E11-E14 - Diabetes mellitus no insulino dependiente (Tipo II)	<b>2,053</b>	-	-	-	1	11	24	373	300	568	301	475	-
J45, J46 - Asma	<b>1,845</b>	30	217	253	192	142	144	431	145	160	56	75	-
H65.0-H65.1 - Otitis media aguda	<b>1,519</b>	33	178	252	192	180	175	249	90	115	24	31	-
J12-J18 excepto J18.2, J13 y J14 - Neumonías y bronconeumonías	<b>1,137</b>	86	93	37	33	32	28	170	49	148	70	388	3
B65-B67, B70-B76, B78, B79, B81-B83 excepto B73 y B75 - Otras helmintiasis	<b>992</b>	13	160	206	96	51	34	192	33	105	44	58	-
N76 - Vulvovaginitis	<b>956</b>	1	-	10	18	133	220	392	92	64	15	11	-
T20-T32 - Quemaduras	<b>897</b>	15	80	34	44	64	93	299	87	87	25	69	-
I87.2 - Insuficiencia venosa periférica	<b>655</b>	-	-	-	-	5	11	159	73	150	79	178	-
N40 - Hiperplasia de la próstata	<b>585</b>	-	-	-	-	-	-	14	20	117	133	300	1
W54 - Mordeduras por perro	<b>583</b>	7	77	91	77	39	41	110	33	37	18	53	-
<b>Jurisdicción Sanitaria No. V</b>													
<b>Coordinación Médica Local 16 Navojoa</b>	<b>102,380</b>	<b>6,973</b>	<b>13,359</b>	<b>8,874</b>	<b>7,404</b>	<b>6,334</b>	<b>7,542</b>	<b>21,354</b>	<b>6,649</b>	<b>10,225</b>	<b>4,999</b>	<b>8,629</b>	<b>38</b>
J00-J06, J20, J21 excepto J02.0 y J03.0 - Infecciones respiratorias agudas	<b>56,476</b>	5,481	9,559	6,238	4,470	3,083	3,363	10,261	2,913	4,641	2,425	4,024	18
A04, A08-A09 excepto A08.0 - Infecciones intestinales por otros organismos y las mal definidas	<b>13,188</b>	1,087	2,183	980	934	681	969	2,627	753	1,116	556	1,294	8
N30, N34, N39.0 - Infección de vías urinarias	<b>10,852</b>	31	272	342	437	974	1,428	3,124	965	1,410	683	1,185	1
K25-K29 - Úlceras, gastritis y duodenitis	<b>3,929</b>	1	18	83	197	348	499	1,126	422	630	243	361	1
H10 - Conjuntivitis	<b>2,655</b>	155	282	250	233	216	215	555	143	235	126	244	1
E66 - Obesidad	<b>2,312</b>	23	125	187	303	160	110	646	248	291	126	93	-
I10-I15 - Hipertensión arterial	<b>1,825</b>	-	-	-	-	2	24	404	320	547	205	323	-
J45, J46 - Asma	<b>1,438</b>	33	265	197	136	121	102	233	122	119	45	64	1
K05 - Gingivitis y enfermedad periodontal	<b>1,434</b>	1	20	57	87	180	245	441	91	149	58	105	-
R50 - Síndrome febril	<b>1,427</b>	45	137	139	144	120	135	380	90	96	55	82	4
E11-E14 - Diabetes mellitus no insulino dependiente (Tipo II)	<b>1,162</b>	-	-	-	3	1	5	234	191	363	168	197	-

**Cuadro 6.2.1**

**Principales causas de enfermedades por grupo de edad, según Coordinación Médica Local 2016**

Jurisdicción Sanitaria / Coordinación Médica Local / Clave CIE-10 - Diagnóstico	Total Acumulado	Grupos de edad											Se ignora
		< de 1	DE 01 A 04	DE 05 A 09	DE 10 A 14	DE 15 A 19	DE 20 A 24	DE 25 A 44	DE 45 A 49	DE 50 A 59	DE 60 A 64	DE 65 Y MAS	
B65-B67, B70-B76, B78, B79, B81-B83 excepto B73 y B75 - Otras helmintiasis	992	15	149	148	141	125	82	165	47	60	23	37	-
H65.0-H65.1 - Otitis media aguda	876	15	74	116	130	103	59	151	44	99	50	35	-
J12-J18 excepto J18.2, J13 y J14 - Neumonías y bronconeumonías	799	51	125	41	25	17	23	123	24	73	30	267	-
F32 - Depresión	658	-	-	1	2	11	16	176	80	157	97	116	2
A06.0-A06.3, A06.9 - Amebiasis intestinal	572	19	95	62	87	67	40	87	25	34	19	37	-
V20-V29, V40-V79 - Accidentes de transporte en vehículos con motor	537	2	8	9	30	76	91	212	32	50	12	15	-
I87.2 - Insuficiencia venosa periférica	435	-	-	-	1	-	11	102	51	99	54	117	-
N76 - Vulvovaginitis	420	-	1	2	8	23	87	206	67	16	6	4	-
T63, X21, X27, EXCEPTO T63.2 - Intoxicación por ponzoña de animales	393	14	46	22	36	26	38	101	21	40	18	29	2
<b>Coordinación Médica Local 17 Huatabampo</b>	<b>28,393</b>	<b>1,271</b>	<b>3,569</b>	<b>2,393</b>	<b>1,684</b>	<b>1,865</b>	<b>1,866</b>	<b>4,935</b>	<b>2,203</b>	<b>3,186</b>	<b>2,042</b>	<b>3,376</b>	<b>3</b>
J00-J06, J20, J21 excepto J02.0 y J03.0 - Infecciones respiratorias agudas	15,819	1,045	2,594	1,701	1,075	1,003	926	2,424	983	1,400	1,009	1,659	-
A04, A08-A09 excepto A08.0 - Infecciones intestinales por otros organismos y las mal definidas	3,236	143	552	256	210	170	240	610	239	306	191	319	-
N30, N34, N39.0 - Infección de vías urinarias	2,745	6	45	54	38	217	232	513	327	493	285	535	-
K25-K29 - Úlceras, gastritis y duodenitis	1,908	8	32	54	68	159	180	514	247	293	151	202	-
E66 - Obesidad	703	22	100	117	64	59	16	138	45	64	35	43	-
J45, J46 - Asma	699	6	32	24	23	28	36	103	99	174	103	71	-
K05 - Gingivitis y enfermedad periodontal	552	-	3	9	20	22	31	136	48	96	51	136	-
H10 - Conjuntivitis	503	25	37	29	37	32	44	98	41	45	20	95	-
R50 - Síndrome febril	373	2	14	23	35	35	29	103	30	30	21	51	-
I10-I15 - Hipertensión arterial	241	-	-	-	-	-	1	52	32	59	36	61	-
T63, X21, X27, EXCEPTO T63.2 - Intoxicación por ponzoña de animales	229	5	44	14	29	32	30	45	4	18	1	7	-
A06.0-A06.3, A06.9 - Amebiasis intestinal	227	3	22	12	7	23	26	29	29	30	25	21	-
H65.0-H65.1 - Otitis media aguda	225	-	19	35	24	31	24	34	11	26	14	7	-
T63.2, X22 - Intoxicación por picadura de alacrán	220	1	23	24	26	30	28	40	10	20	4	14	-
J02.0, J03.0 - Faringitis y amigdalitis estreptocócicas	189	4	44	25	14	12	15	35	10	17	11	2	-
E11-E14 - Diabetes mellitus no insulinodependiente (Tipo II)	180	-	-	-	3	-	4	24	15	65	27	39	3
B65-B67, B70-B76, B78, B79, B81-B83 excepto B73 y B75 - Otras helmintiasis	102	1	8	16	11	11	1	19	3	12	7	13	-
I87.2 - Insuficiencia venosa periférica	98	-	-	-	-	1	3	13	16	12	17	36	-
N40 - Hiperplasia de la próstata	73	-	-	-	-	-	-	1	5	12	12	43	-
I20-I25 - Enfermedad isquémica del corazón	71	-	-	-	-	-	-	4	9	14	22	22	-

**Cuadro 6.2.1**

**Principales causas de enfermedades por grupo de edad, según Coordinación Médica Local 2016**

Jurisdicción Sanitaria / Coordinación Médica Local / Clave CIE-10 - Diagnóstico	Total Acumulado	Grupos de edad											Se ignora
		< de 1	DE 01 A 04	DE 05 A 09	DE 10 A 14	DE 15 A 19	DE 20 A 24	DE 25 A 44	DE 45 A 49	DE 50 A 59	DE 60 A 64	DE 65 Y MAS	
<b>Coordinación Médica Local 18 Alamos</b>	<b>12,295</b>	<b>616</b>	<b>2,322</b>	<b>1,534</b>	<b>1,018</b>	<b>782</b>	<b>628</b>	<b>2,269</b>	<b>543</b>	<b>1,020</b>	<b>489</b>	<b>1,071</b>	<b>3</b>
J00-J06, J20, J21 excepto J02.0 y J03.0 - Infecciones respiratorias agudas	<b>7,259</b>	446	1,666	1,088	722	469	351	1,104	240	452	244	476	1
A04, A08-A09 excepto A08.0 - Infecciones intestinales por otros organismos y las mal definidas	<b>1,719</b>	83	409	177	99	84	73	300	84	137	73	198	2
N30, N34, N39.0 - Infección de vías urinarias	<b>905</b>	-	19	28	26	59	77	299	66	150	61	120	-
K25-K29 - Úlceras, gastritis y duodenitis	<b>498</b>	-	-	6	36	45	31	148	43	67	31	91	-
H65.0-H65.1 - Otitis media aguda	<b>343</b>	3	39	51	47	23	30	81	17	21	8	23	-
E66 - Obesidad	<b>311</b>	54	51	61	20	25	3	35	18	30	9	5	-
H10 - Conjuntivitis	<b>265</b>	14	46	38	9	12	12	48	15	30	9	32	-
T63.2, X22 - Intoxicación por picadura de alacrán	<b>182</b>	4	17	20	17	16	6	49	6	26	9	12	-
T63, X21, X27, EXCEPTO T63.2 - Intoxicación por ponzoña de animales	<b>120</b>	-	19	13	9	20	11	25	4	7	3	9	-
I10-I15 - Hipertensión arterial	<b>108</b>	-	-	-	-	-	1	15	8	29	15	40	-
N76 - Vulvovaginitis	<b>100</b>	-	1	1	1	9	19	46	11	11	-	1	-
J02.0, J03.0 - Faringitis y amigdalitis estreptocócicas	<b>98</b>	9	24	19	12	3	4	18	1	2	3	3	-
J45, J46 - Asma	<b>97</b>	-	18	14	8	7	5	26	4	7	3	5	-
R50 - Síndrome febril	<b>66</b>	-	4	10	4	-	-	23	5	8	2	10	-
I87.2 - Insuficiencia venosa periférica	<b>65</b>	-	-	-	-	-	1	10	8	20	6	20	-
W54 - Mordeduras por perro	<b>36</b>	-	5	5	4	5	1	5	-	5	2	4	-
E11-E14 - Diabetes mellitus no insulinodependiente (Tipo II)	<b>33</b>	-	-	-	-	-	-	5	5	7	5	11	-
K05 - Gingivitis y enfermedad periodontal	<b>32</b>	-	-	-	-	1	1	16	4	6	2	2	-
W32-W34 - Herida por arma de fuego y punzocortantes	<b>29</b>	-	2	2	4	3	1	9	1	4	2	1	-
J12-J18 excepto J18.2, J13 y J14 - Neumonías y bronconeumonías	<b>29</b>	3	2	1	-	1	1	7	3	1	2	8	-

Fuente: Servicios de Salud de Sonora, Dirección General de Promoción a la Salud y Prevención de Enfermedades, Sistema Único de Información para la Vigilancia Epidemiológica (SUIVE), 2016.

**Cuadro 6.2.2**

**Principales causas de enfermedades por grupo de edad, según Municipio  
2016**

Jurisdicción Sanitaria / Coordinación Médica Local / Clave CIE-10 - Diagnóstico	Total Acumulado	Grupos de edad											Se ignora	
		< de 1	DE 01 A 04	DE 05 A 09	DE 10 A 14	DE 15 A 19	DE 20 A 24	DE 25 A 44	DE 45 A 49	DE 50 A 59	DE 60 A 64	DE 65 Y MAS		
<b>Jurisdicción Sanitaria No. 1</b>														
<b>001 - ACONCHI</b>	<b>1,431</b>	<b>63</b>	<b>131</b>	<b>102</b>	<b>89</b>	<b>76</b>	<b>70</b>	<b>277</b>	<b>98</b>	<b>186</b>	<b>136</b>	<b>203</b>	-	
J00-J06, J20, J21 excepto J02.0 y J03.0 - Infecciones respiratorias agudas	695	50	101	64	57	42	34	101	39	67	54	86	-	
N30, N34, N39.0 - Infección de vías urinarias	174	1	-	1	1	7	14	43	20	33	29	25	-	
A04, A08-A09 excepto A08.0 - Infecciones intestinales por otros organismos y las mal definidas	113	7	16	16	11	12	2	15	2	7	5	20	-	
E66 - Obesidad	78	-	-	2	6	2	6	30	7	11	8	6	-	
I10-I15 - Hipertensión arterial	70	-	-	-	-	-	-	18	10	18	8	16	-	
E11-E14 - Diabetes mellitus no insulinodependiente (Tipo II)	50	-	-	-	-	-	-	7	5	16	10	12	-	
K25-K29 - Úlceras, gastritis y duodenitis	49	-	-	1	4	2	6	13	2	14	4	3	-	
H65.0-H65.1 - Otitis media aguda	40	1	4	3	3	5	2	9	6	3	2	2	-	
H10 - Conjuntivitis	23	1	1	3	1	1	1	8	1	3	1	2	-	
T63.2, X22 - Intoxicación por picadura de alacrán	23	-	1	1	1	3	2	4	1	5	4	1	-	
- Resto de Diagnósticos	116	3	8	11	5	2	3	29	5	9	11	30	-	
<b>005 - ARIVECHI</b>	<b>297</b>	<b>14</b>	<b>59</b>	<b>45</b>	<b>30</b>	<b>12</b>	<b>20</b>	<b>29</b>	<b>14</b>	<b>30</b>	<b>8</b>	<b>36</b>	-	
J00-J06, J20, J21 excepto J02.0 y J03.0 - Infecciones respiratorias agudas	199	9	44	35	18	10	13	15	8	19	3	25	-	
A04, A08-A09 excepto A08.0 - Infecciones intestinales por otros organismos y las mal definidas	36	2	13	5	8	1	2	-	-	1	-	4	-	
N30, N34, N39.0 - Infección de vías urinarias	25	-	2	2	2	-	-	7	2	4	2	4	-	
E66 - Obesidad	9	-	-	-	-	-	2	3	1	2	-	1	-	
H10 - Conjuntivitis	4	-	-	2	-	-	-	1	1	-	-	-	-	
H65.0-H65.1 - Otitis media aguda	4	1	-	-	-	-	-	1	-	2	-	-	-	
E40-E43 - Desnutrición severa	3	1	-	-	-	1	-	-	-	-	-	1	-	
W54 - Mordeduras por perro	3	-	-	-	1	-	-	-	-	2	-	-	-	
T63.2, X22 - Intoxicación por picadura de alacrán	3	-	-	1	-	-	-	1	-	-	1	-	-	
K25-K29 - Úlceras, gastritis y duodenitis	2	-	-	-	-	-	-	1	-	-	1	-	-	
- Resto de Diagnósticos	9	1	-	-	1	-	3	-	2	-	1	1	-	
<b>008 - BACADÉHUACHI</b>	<b>747</b>	<b>36</b>	<b>171</b>	<b>145</b>	<b>78</b>	<b>40</b>	<b>20</b>	<b>125</b>	<b>26</b>	<b>46</b>	<b>28</b>	<b>32</b>	-	
J00-J06, J20, J21 excepto J02.0 y J03.0 - Infecciones respiratorias agudas	611	36	144	128	66	34	16	87	21	32	19	28	-	
N30, N34, N39.0 - Infección de vías urinarias	60	-	5	4	6	3	2	24	3	8	4	1	-	
A04, A08-A09 excepto A08.0 - Infecciones intestinales por otros organismos y las mal definidas	39	-	19	8	1	-	-	6	1	2	1	1	-	
H65.0-H65.1 - Otitis media aguda	20	-	-	1	4	-	1	6	1	2	3	2	-	

**Cuadro 6.2.2**

**Principales causas de enfermedades por grupo de edad, según Municipio  
2016**

Jurisdicción Sanitaria / Coordinación Médica Local / Clave CIE-10 - Diagnóstico	Total Acumulado	Grupos de edad											Se ignora
		< de 1	DE 01 A 04	DE 05 A 09	DE 10 A 14	DE 15 A 19	DE 20 A 24	DE 25 A 44	DE 45 A 49	DE 50 A 59	DE 60 A 64	DE 65 Y MAS	
T63.2, X22 - Intoxicación por picadura de alacrán	4	-	1	-	-	3	-	-	-	-	-	-	-
K05 - Gingivitis y enfermedad periodontal	3	-	-	2	-	-	-	1	-	-	-	-	-
J02.0, J03.0 - Faringitis y amigdalitis estreptocócicas	3	-	1	1	-	-	1	-	-	-	-	-	-
I10-I15 - Hipertensión arterial	2	-	-	-	-	-	-	-	-	1	1	-	-
A07.0, A07.2, A07.9 - Otras infecciones intestinales debidas a protozoarios	2	-	1	1	-	-	-	-	-	-	-	-	-
W54 - Mordeduras por perro	1	-	-	-	1	-	-	-	-	-	-	-	-
- Resto de Diagnósticos	2	-	-	-	-	-	-	1	-	1	-	-	-
<b>009 - BACANORA</b>	<b>461</b>	<b>53</b>	<b>87</b>	<b>53</b>	<b>67</b>	<b>21</b>	<b>11</b>	<b>73</b>	<b>15</b>	<b>28</b>	<b>20</b>	<b>33</b>	-
J00-J06, J20, J21 excepto J02.0 y J03.0 - Infecciones respiratorias agudas	343	46	74	45	53	18	7	44	11	18	13	14	-
A04, A08-A09 excepto A08.0 - Infecciones intestinales por otros organismos y las mal definidas	51	5	12	3	7	1	-	8	1	4	3	7	-
K25-K29 - Úlceras, gastritis y duodenitis	20	-	1	2	2	-	1	6	1	1	1	5	-
N30, N34, N39.0 - Infección de vías urinarias	18	-	-	1	2	2	2	7	1	-	1	2	-
K05 - Gingivitis y enfermedad periodontal	7	-	-	-	1	-	1	2	-	2	-	1	-
E11-E14 - Diabetes mellitus no insulinodependiente (Tipo II)	4	-	-	-	-	-	-	-	-	2	-	2	-
I10-I15 - Hipertensión arterial	3	-	-	-	-	-	-	-	-	-	2	1	-
J45, J46 - Asma	3	-	-	-	1	-	-	2	-	-	-	-	-
E44.1 - Desnutrición leve	2	1	-	1	-	-	-	-	-	-	-	-	-
T20-T32 - Quemaduras	2	-	-	-	-	-	-	-	1	-	-	1	-
- Resto de Diagnósticos	8	1	-	1	1	-	-	4	-	1	-	-	-
<b>013 - BANÁMICHÍ</b>	<b>815</b>	<b>21</b>	<b>91</b>	<b>38</b>	<b>76</b>	<b>88</b>	<b>79</b>	<b>113</b>	<b>97</b>	<b>84</b>	<b>70</b>	<b>58</b>	-
J00-J06, J20, J21 excepto J02.0 y J03.0 - Infecciones respiratorias agudas	478	17	74	21	50	65	42	54	48	37	34	36	-
N30, N34, N39.0 - Infección de vías urinarias	109	-	-	1	2	7	12	21	17	17	21	11	-
A04, A08-A09 excepto A08.0 - Infecciones intestinales por otros organismos y las mal definidas	61	3	12	7	12	2	10	6	3	4	2	-	-
K25-K29 - Úlceras, gastritis y duodenitis	41	-	1	-	6	7	5	7	6	9	-	-	-
E66 - Obesidad	30	-	1	5	4	2	2	2	8	2	1	3	-
H65.0-H65.1 - Otitis media aguda	27	1	3	2	-	2	5	7	3	2	2	-	-
T63.2, X22 - Intoxicación por picadura de alacrán	26	-	-	-	1	3	2	9	4	5	1	1	-
K05 - Gingivitis y enfermedad periodontal	13	-	-	-	-	-	1	1	2	3	5	1	-
I10-I15 - Hipertensión arterial	12	-	-	-	-	-	-	2	3	1	2	4	-
I20-I25 - Enfermedad isquémica del corazón	7	-	-	-	-	-	-	2	2	3	-	-	-
- Resto de Diagnósticos	11	-	-	2	1	-	-	2	1	1	2	2	-
<b>014 - BAVIÁCORA</b>	<b>1,199</b>	<b>25</b>	<b>95</b>	<b>71</b>	<b>124</b>	<b>115</b>	<b>101</b>	<b>190</b>	<b>122</b>	<b>155</b>	<b>106</b>	<b>95</b>	-

**Cuadro 6.2.2**

**Principales causas de enfermedades por grupo de edad, según Municipio  
2016**

Jurisdicción Sanitaria / Coordinación Médica Local / Clave CIE-10 - Diagnóstico	Total Acumulado	Grupos de edad											Se ignora
		< de 1	DE 01 A 04	DE 05 A 09	DE 10 A 14	DE 15 A 19	DE 20 A 24	DE 25 A 44	DE 45 A 49	DE 50 A 59	DE 60 A 64	DE 65 Y MAS	
J00-J06, J20, J21 excepto J02.0 y J03.0 - Infecciones respiratorias agudas	<b>668</b>	21	74	46	76	84	63	90	54	63	46	51	-
N30, N34, N39.0 - Infección de vías urinarias	<b>167</b>	-	2	1	5	6	15	39	21	38	31	9	-
A04, A08-A09 excepto A08.0 - Infecciones intestinales por otros organismos y las mal definidas	<b>86</b>	2	16	12	17	3	2	16	1	2	4	11	-
H65.0-H65.1 - Otitis media aguda	<b>55</b>	1	-	5	7	4	7	11	8	6	4	2	-
I10-I15 - Hipertensión arterial	<b>54</b>	-	-	-	-	-	-	2	15	18	8	11	-
K25-K29 - Úlceras, gastritis y duodenitis	<b>51</b>	-	-	-	6	9	6	10	8	6	5	1	-
K05 - Gingivitis y enfermedad periodontal	<b>24</b>	-	-	2	1	3	3	4	3	1	4	3	-
E66 - Obesidad	<b>23</b>	-	-	4	5	1	-	5	3	3	1	1	-
E11-E14 - Diabetes mellitus no insulinodependiente (Tipo II)	<b>23</b>	-	-	-	-	-	-	1	8	11	1	2	-
H10 - Conjuntivitis	<b>19</b>	1	3	1	3	2	1	4	1	1	-	2	-
- Resto de Diagnósticos	<b>29</b>	-	-	-	4	3	4	8	-	6	2	2	-
<b>020 - CARBÓ</b>	<b>1,795</b>	<b>139</b>	<b>364</b>	<b>256</b>	<b>179</b>	<b>126</b>	<b>100</b>	<b>283</b>	<b>48</b>	<b>91</b>	<b>14</b>	<b>185</b>	<b>10</b>
J00-J06, J20, J21 excepto J02.0 y J03.0 - Infecciones respiratorias agudas	<b>857</b>	108	206	175	91	59	40	108	12	30	7	12	9
N30, N34, N39.0 - Infección de vías urinarias	<b>278</b>	-	4	5	11	11	13	51	13	21	1	148	-
A04, A08-A09 excepto A08.0 - Infecciones intestinales por otros organismos y las mal definidas	<b>262</b>	18	82	27	37	18	18	33	6	14	2	7	-
J02.0, J03.0 - Faringitis y amigdalitis estreptocócicas	<b>92</b>	6	34	20	12	9	1	4	-	1	-	4	1
N76 - Vulvovaginitis	<b>78</b>	-	-	-	1	9	14	42	3	6	1	2	-
H65.0-H65.1 - Otitis media aguda	<b>65</b>	2	17	7	12	8	5	12	1	-	-	1	-
H10 - Conjuntivitis	<b>36</b>	4	6	8	1	3	1	7	3	1	-	2	-
K25-K29 - Úlceras, gastritis y duodenitis	<b>27</b>	-	-	1	4	-	3	10	5	1	-	3	-
E11-E14 - Diabetes mellitus no insulinodependiente (Tipo II)	<b>13</b>	-	-	-	-	-	-	1	-	12	-	-	-
B01 - Varicela	<b>12</b>	1	5	5	-	-	1	-	-	-	-	-	-
- Resto de Diagnósticos	<b>75</b>	-	10	8	10	9	4	15	5	5	3	6	-
<b>021 - LA COLORADA</b>	<b>561</b>	<b>46</b>	<b>63</b>	<b>60</b>	<b>39</b>	<b>49</b>	<b>54</b>	<b>118</b>	<b>49</b>	<b>43</b>	<b>16</b>	<b>24</b>	<b>-</b>
J00-J06, J20, J21 excepto J02.0 y J03.0 - Infecciones respiratorias agudas	<b>174</b>	<b>41</b>	<b>25</b>	<b>13</b>	<b>7</b>	<b>17</b>	<b>9</b>	<b>26</b>	<b>13</b>	<b>12</b>	<b>5</b>	<b>6</b>	<b>-</b>
J02.0, J03.0 - Faringitis y amigdalitis estreptocócicas	<b>150</b>	-	20	18	17	18	21	34	7	14	-	1	-
H65.0-H65.1 - Otitis media aguda	<b>43</b>	-	10	8	6	3	4	7	2	1	2	-	-
N30, N34, N39.0 - Infección de vías urinarias	<b>34</b>	-	2	1	-	4	3	6	9	1	4	4	-
K25-K29 - Úlceras, gastritis y duodenitis	<b>21</b>	-	-	1	2	1	-	8	2	3	1	3	-
K05 - Gingivitis y enfermedad periodontal	<b>15</b>	-	-	2	2	-	1	2	3	3	2	-	-
H10 - Conjuntivitis	<b>15</b>	-	-	5	2	1	1	4	-	-	-	2	-

**Cuadro 6.2.2**

**Principales causas de enfermedades por grupo de edad, según Municipio  
2016**

Jurisdicción Sanitaria / Coordinación Médica Local / Clave CIE-10 - Diagnóstico	Total Acumulado	Grupos de edad											Se ignora
		< de 1	DE 01 A 04	DE 05 A 09	DE 10 A 14	DE 15 A 19	DE 20 A 24	DE 25 A 44	DE 45 A 49	DE 50 A 59	DE 60 A 64	DE 65 Y MAS	
T67, X30 - Efectos del calor y de la luz	13	-	-	1	-	1	1	5	-	2	-	3	-
E66 - Obesidad	12	-	-	1	1	-	1	4	3	2	-	-	-
A04, A08-A09 excepto A08.0 - Infecciones intestinales por otros organismos y las mal definidas	10	-	1	1	-	-	2	4	1	-	-	1	-
- Resto de Diagnósticos	74	5	5	9	2	4	11	18	9	5	2	4	-
<b>023 - CUMPAS</b>	<b>4,607</b>	<b>176</b>	<b>686</b>	<b>509</b>	<b>364</b>	<b>398</b>	<b>322</b>	<b>890</b>	<b>393</b>	<b>416</b>	<b>217</b>	<b>236</b>	-
J00-J06, J20, J21 excepto J02.0 y J03.0 - Infecciones respiratorias agudas	3,169	155	552	407	261	240	179	572	213	252	158	180	-
A04, A08-A09 excepto A08.0 - Infecciones intestinales por otros organismos y las mal definidas	612	16	77	48	56	55	72	129	75	57	12	15	-
N30, N34, N39.0 - Infección de vías urinarias	189	1	8	9	10	21	16	34	22	32	16	20	-
K05 - Gingivitis y enfermedad periodontal	156	-	-	-	2	30	23	52	13	16	14	6	-
K25-K29 - Úlceras, gastritis y duodenitis	120	-	-	1	3	8	10	30	36	25	4	3	-
H65.0-H65.1 - Otitis media aguda	108	3	33	20	6	8	2	19	3	9	1	4	-
H10 - Conjuntivitis	81	1	4	3	4	3	10	19	19	12	6	-	-
E66 - Obesidad	65	-	10	12	10	26	1	2	2	2	-	-	-
T63.2, X22 - Intoxicación por picadura de alacrán	19	-	-	3	1	1	2	6	1	1	1	3	-
J45, J46 - Asma	15	-	-	-	2	1	-	5	5	2	-	-	-
- Resto de Diagnósticos	73	-	2	6	9	5	7	22	4	8	5	5	-
<b>024 - DIVISADEROS</b>	<b>727</b>	<b>28</b>	<b>117</b>	<b>116</b>	<b>67</b>	<b>73</b>	<b>34</b>	<b>128</b>	<b>29</b>	<b>51</b>	<b>22</b>	<b>62</b>	-
J00-J06, J20, J21 excepto J02.0 y J03.0 - Infecciones respiratorias agudas	505	23	89	90	50	58	25	72	15	32	14	37	-
N30, N34, N39.0 - Infección de vías urinarias	80	1	5	7	1	5	4	27	7	11	2	10	-
A04, A08-A09 excepto A08.0 - Infecciones intestinales por otros organismos y las mal definidas	76	4	14	14	8	4	2	12	3	4	2	9	-
H65.0-H65.1 - Otitis media aguda	52	-	9	5	6	3	2	13	2	3	3	6	-
T63.2, X22 - Intoxicación por picadura de alacrán	8	-	-	-	1	3	1	2	-	-	1	-	-
E11-E14 - Diabetes mellitus no insulinodependiente (Tipo II)	3	-	-	-	-	-	-	-	2	1	-	-	-
W54 - Mordeduras por perro	1	-	-	-	1	-	-	-	-	-	-	-	-
N76 - Vulvovaginitis	1	-	-	-	-	-	-	1	-	-	-	-	-
I10-I15 - Hipertensión arterial	1	-	-	-	-	-	-	1	-	-	-	-	-
R.S.M. - Reporta sin movimiento	-	-	-	-	-	-	-	-	-	-	-	-	-
<b>028 - GRANADOS</b>	<b>278</b>	<b>8</b>	<b>38</b>	<b>66</b>	<b>38</b>	<b>16</b>	<b>10</b>	<b>52</b>	<b>18</b>	<b>16</b>	<b>7</b>	<b>9</b>	-
J00-J06, J20, J21 excepto J02.0 y J03.0 - Infecciones respiratorias agudas	197	6	29	54	26	13	5	34	8	12	4	6	-

**Cuadro 6.2.2**

**Principales causas de enfermedades por grupo de edad, según Municipio  
2016**

Jurisdicción Sanitaria / Coordinación Médica Local / Clave CIE-10 - Diagnóstico	Total Acumulado	Grupos de edad											Se ignora
		< de 1	DE 01 A 04	DE 05 A 09	DE 10 A 14	DE 15 A 19	DE 20 A 24	DE 25 A 44	DE 45 A 49	DE 50 A 59	DE 60 A 64	DE 65 Y MAS	
A04, A08-A09 excepto A08.0 - Infecciones intestinales por otros organismos y las mal definidas	23	-	4	6	6	1	-	3	1	-	-	2	-
N30, N34, N39.0 - Infección de vías urinarias	23	1	-	-	-	1	3	10	4	3	1	-	-
H65.0-H65.1 - Otitis media aguda	22	1	5	4	6	1	-	1	1	-	2	1	-
B37.3-B37.4 - Candidiasis urogenital	3	-	-	-	-	-	-	2	1	-	-	-	-
T63, X21, X27, EXCEPTO T63.2 - Intoxicación por ponzoña de animales	3	-	-	1	-	-	-	2	-	-	-	-	-
T63.2, X22 - Intoxicación por picadura de alacrán	3	-	-	1	-	-	2	-	-	-	-	-	-
E11-E14 - Diabetes mellitus no insulinodependiente (Tipo II)	2	-	-	-	-	-	-	-	2	-	-	-	-
N76 - Vulvovaginitis	1	-	-	-	-	-	-	-	-	1	-	-	-
I10-I15 - Hipertensión arterial	1	-	-	-	-	-	-	-	1	-	-	-	-
R.S.M. - Reporta sin movimiento	-	-	-	-	-	-	-	-	-	-	-	-	-
<b>030 - HERMOSILLO</b>	<b>375,729</b>	<b>30,548</b>	<b>59,779</b>	<b>37,604</b>	<b>24,077</b>	<b>20,837</b>	<b>26,591</b>	<b>83,420</b>	<b>23,329</b>	<b>30,427</b>	<b>15,280</b>	<b>23,376</b>	<b>461</b>
J00-J06, J20, J21 excepto J02.0 y J03.0 - Infecciones respiratorias agudas	193,199	22,378	39,694	23,537	13,686	9,168	10,205	37,631	9,577	12,707	6,075	8,519	22
A04, A08-A09 excepto A08.0 - Infecciones intestinales por otros organismos y las mal definidas	46,605	4,306	9,215	4,331	2,692	2,385	3,751	10,122	2,502	2,978	1,617	2,685	21
N30, N34, N39.0 - Infección de vías urinarias	31,934	330	1,508	1,789	1,276	2,371	3,144	9,659	2,394	3,637	2,033	3,785	8
K25-K29 - Úlceras, gastritis y duodenitis	10,208	35	85	234	502	815	1,166	2,523	1,364	1,494	961	1,028	1
H10 - Conjuntivitis	9,588	841	1,020	764	692	621	938	1,889	804	918	497	603	1
K05 - Gingivitis y enfermedad periodontal	8,890	21	103	232	481	825	1,472	2,950	845	922	404	581	54
R50 - Síndrome febril	8,403	395	1,308	974	620	620	897	1,872	491	572	270	384	-
J45, J46 - Asma	7,798	365	1,829	1,337	863	526	555	875	446	486	292	222	2
E66 - Obesidad	7,625	74	139	237	361	460	653	3,308	961	955	269	206	2
I10-I15 - Hipertensión arterial	5,611	-	-	-	-	12	82	1,449	792	1,387	683	1,205	1
- Resto de Diagnósticos	45,868	1,803	4,878	4,169	2,904	3,034	3,728	11,142	3,153	4,371	2,179	4,158	349
<b>032 - HUÁSBABAS</b>	<b>537</b>	<b>18</b>	<b>92</b>	<b>93</b>	<b>52</b>	<b>24</b>	<b>34</b>	<b>113</b>	<b>35</b>	<b>28</b>	<b>3</b>	<b>45</b>	<b>-</b>
J00-J06, J20, J21 excepto J02.0 y J03.0 - Infecciones respiratorias agudas	347	13	74	70	40	15	22	60	14	17	2	20	-
E66 - Obesidad	52	2	1	-	1	-	3	18	11	7	-	9	-
N30, N34, N39.0 - Infección de vías urinarias	51	1	2	5	5	3	6	15	4	1	1	8	-
H65.0-H65.1 - Otitis media aguda	30	1	7	6	1	3	1	5	1	2	-	3	-
A04, A08-A09 excepto A08.0 - Infecciones intestinales por otros organismos y las mal definidas	21	-	7	8	2	-	-	3	1	-	-	-	-
N76 - Vulvovaginitis	7	-	-	-	-	1	1	5	-	-	-	-	-
F32 - Depresión	5	-	-	1	1	-	-	1	2	-	-	-	-



**Cuadro 6.2.2**

**Principales causas de enfermedades por grupo de edad, según Municipio  
2016**

Jurisdicción Sanitaria / Coordinación Médica Local / Clave CIE-10 - Diagnóstico	Total Acumulado	Grupos de edad											Se ignora
		< de 1	DE 01 A 04	DE 05 A 09	DE 10 A 14	DE 15 A 19	DE 20 A 24	DE 25 A 44	DE 45 A 49	DE 50 A 59	DE 60 A 64	DE 65 Y MAS	
J12-J18 excepto J18.2, J13 y J14 - Neumonías y bronconeumonías	5	1	-	-	1	-	-	1	-	-	-	2	-
K05 - Gingivitis y enfermedad periodontal	4	-	-	-	-	-	-	1	1	-	-	2	-
T63.2, X22 - Intoxicación por picadura de alacrán	4	-	-	2	-	2	-	-	-	-	-	-	-
- Resto de Diagnósticos	11	-	1	1	1	-	1	4	1	1	-	1	-
<b>034 - HUÉPAC</b>	<b>2,289</b>	<b>33</b>	<b>172</b>	<b>138</b>	<b>149</b>	<b>207</b>	<b>220</b>	<b>470</b>	<b>313</b>	<b>269</b>	<b>200</b>	<b>118</b>	<b>-</b>
J00-J06, J20, J21 excepto J02.0 y J03.0 - Infecciones respiratorias agudas	1,392	30	137	107	104	123	112	274	136	144	128	97	-
A04, A08-A09 excepto A08.0 - Infecciones intestinales por otros organismos y las mal definidas	390	3	33	16	13	31	56	115	58	39	21	5	-
K25-K29 - Úlceras, gastritis y duodenitis	152	-	-	1	5	8	14	29	53	30	11	1	-
N30, N34, N39.0 - Infección de vías urinarias	148	-	-	4	4	15	15	20	32	28	26	4	-
H10 - Conjuntivitis	62	-	-	3	8	15	12	9	11	3	1	-	-
H65.0-H65.1 - Otitis media aguda	35	-	2	4	5	4	2	5	6	6	1	-	-
E66 - Obesidad	28	-	-	3	5	4	2	3	2	3	2	4	-
I10-I15 - Hipertensión arterial	20	-	-	-	-	-	-	3	3	6	4	4	-
J45, J46 - Asma	13	-	-	-	2	4	1	3	2	1	-	-	-
K05 - Gingivitis y enfermedad periodontal	10	-	-	-	-	1	2	2	-	5	-	-	-
- Resto de Diagnósticos	39	-	-	-	3	2	4	7	10	4	6	3	-
<b>037 - MAZATÁN</b>	<b>456</b>	<b>20</b>	<b>125</b>	<b>62</b>	<b>42</b>	<b>38</b>	<b>21</b>	<b>76</b>	<b>16</b>	<b>27</b>	<b>8</b>	<b>19</b>	<b>2</b>
J00-J06, J20, J21 excepto J02.0 y J03.0 - Infecciones respiratorias agudas	282	16	96	42	26	25	10	35	10	13	4	5	-
H65.0-H65.1 - Otitis media aguda	66	1	16	12	8	5	4	12	1	4	1	2	-
A04, A08-A09 excepto A08.0 - Infecciones intestinales por otros organismos y las mal definidas	48	1	10	5	4	3	5	8	-	4	1	5	2
N30, N34, N39.0 - Infección de vías urinarias	26	-	-	1	2	3	1	8	2	4	1	4	-
H10 - Conjuntivitis	10	1	1	-	1	1	-	2	1	-	1	2	-
J02.0, J03.0 - Faringitis y amigdalitis estreptocócicas	6	1	1	1	-	1	-	2	-	-	-	-	-
I10-I15 - Hipertensión arterial	3	-	-	-	-	-	-	-	2	-	-	1	-
E11-E14 - Diabetes mellitus no insulinodependiente (Tipo II)	3	-	-	-	-	-	-	2	-	1	-	-	-
A06.0-A06.3, A06.9 - Amebiasis intestinal	2	-	1	-	-	-	-	1	-	-	-	-	-
F32 - Depresión	2	-	-	-	-	-	-	2	-	-	-	-	-
- Resto de Diagnósticos	8	-	-	1	1	-	1	4	-	1	-	-	-
<b>038 - MOCTEZUMA</b>	<b>4,804</b>	<b>123</b>	<b>642</b>	<b>542</b>	<b>377</b>	<b>372</b>	<b>398</b>	<b>938</b>	<b>363</b>	<b>443</b>	<b>273</b>	<b>330</b>	<b>3</b>
J00-J06, J20, J21 excepto J02.0 y J03.0 - Infecciones respiratorias agudas	3,106	105	518	418	256	238	228	535	186	249	175	195	3

**Cuadro 6.2.2**

**Principales causas de enfermedades por grupo de edad, según Municipio  
2016**

Jurisdicción Sanitaria / Coordinación Médica Local / Clave CIE-10 - Diagnóstico	Total Acumulado	Grupos de edad											Se ignora
		< de 1	DE 01 A 04	DE 05 A 09	DE 10 A 14	DE 15 A 19	DE 20 A 24	DE 25 A 44	DE 45 A 49	DE 50 A 59	DE 60 A 64	DE 65 Y MAS	
A04, A08-A09 excepto A08.0 - Infecciones intestinales por otros organismos y las mal definidas	679	11	76	47	48	59	77	163	75	63	34	26	-
N30, N34, N39.0 - Infección de vías urinarias	352	3	15	26	20	21	39	86	17	40	34	51	-
K25-K29 - Úlceras, gastritis y duodenitis	172	-	-	1	10	14	15	44	38	27	8	15	-
H10 - Conjuntivitis	73	1	2	5	6	2	5	21	23	6	1	1	-
H65.0-H65.1 - Otitis media aguda	72	1	14	17	10	4	2	10	3	8	1	2	-
T63.2, X22 - Intoxicación por picadura de alacrán	68	-	-	5	7	12	9	20	6	5	2	2	-
J12-J18 excepto J18.2, J13 y J14 - Neumonías y bronconeumonías	40	2	4	3	-	1	2	8	1	-	5	14	-
T63, X21, X27, EXCEPTO T63.2 - Intoxicación por ponzoña de animales	37	-	3	4	7	7	3	8	1	3	-	1	-
J45, J46 - Asma	33	-	3	6	4	4	5	3	2	4	2	-	-
- Resto de Diagnósticos	172	-	7	10	9	10	13	40	11	38	11	23	-
<b>040 - NÁCORI CHICO</b>	<b>1,425</b>	<b>84</b>	<b>277</b>	<b>234</b>	<b>145</b>	<b>83</b>	<b>53</b>	<b>283</b>	<b>54</b>	<b>72</b>	<b>35</b>	<b>105</b>	-
J00-J06, J20, J21 excepto J02.0 y J03.0 - Infecciones respiratorias agudas	1,029	67	199	174	117	62	40	202	35	39	21	73	-
A04, A08-A09 excepto A08.0 - Infecciones intestinales por otros organismos y las mal definidas	146	9	51	35	9	4	2	18	1	5	4	8	-
N30, N34, N39.0 - Infección de vías urinarias	143	6	10	8	9	11	10	46	11	16	4	12	-
H65.0-H65.1 - Otitis media aguda	56	2	10	14	6	1	-	8	4	3	2	6	-
T63.2, X22 - Intoxicación por picadura de alacrán	30	-	3	2	2	4	-	6	2	7	1	3	-
T63, X21, X27, EXCEPTO T63.2 - Intoxicación por ponzoña de animales	7	-	3	-	1	1	-	1	-	-	-	1	-
E11-E14 - Diabetes mellitus no insulinodependiente (Tipo II)	5	-	-	-	-	-	-	1	1	1	2	-	-
W54 - Mordeduras por perro	2	-	-	-	1	-	-	-	-	-	-	1	-
I10-I15 - Hipertensión arterial	2	-	-	-	-	-	-	-	-	1	1	-	-
A07.0, A07.2, A07.9 - Otras infecciones intestinales debidas a protozoarios	2	-	1	1	-	-	-	-	-	-	-	-	-
- Resto de Diagnósticos	3	-	-	-	-	-	1	1	-	-	-	1	-
<b>041 - NACUZARI DE GARCÍA</b>	<b>7,838</b>	<b>575</b>	<b>1,200</b>	<b>936</b>	<b>574</b>	<b>424</b>	<b>356</b>	<b>1,819</b>	<b>420</b>	<b>740</b>	<b>343</b>	<b>451</b>	-
J00-J06, J20, J21 excepto J02.0 y J03.0 - Infecciones respiratorias agudas	4,965	482	949	716	408	240	182	945	230	404	189	220	-
N30, N34, N39.0 - Infección de vías urinarias	693	1	12	34	28	52	63	237	50	94	42	80	-
A04, A08-A09 excepto A08.0 - Infecciones intestinales por otros organismos y las mal definidas	607	58	148	84	51	25	17	106	30	41	14	33	-
E66 - Obesidad	362	2	10	8	21	27	14	152	31	62	21	14	-

**Cuadro 6.2.2**

**Principales causas de enfermedades por grupo de edad, según Municipio  
2016**

Jurisdicción Sanitaria / Coordinación Médica Local / Clave CIE-10 - Diagnóstico	Total Acumulado	Grupos de edad											Se ignora
		< de 1	DE 01 A 04	DE 05 A 09	DE 10 A 14	DE 15 A 19	DE 20 A 24	DE 25 A 44	DE 45 A 49	DE 50 A 59	DE 60 A 64	DE 65 Y MAS	
K25-K29 - Úlceras, gastritis y duodenitis	204	-	1	7	13	21	19	73	18	27	11	14	-
K05 - Gingivitis y enfermedad periodontal	160	-	-	6	9	19	19	65	7	13	12	10	-
H10 - Conjuntivitis	140	14	15	14	9	2	7	33	8	20	7	11	-
J12-J18 excepto J18.2, J13 y J14 - Neumonías y bronconeumonías	123	11	21	14	3	9	4	24	15	12	-	10	-
I10-I15 - Hipertensión arterial	89	-	-	-	-	-	1	21	5	21	17	24	-
H65.0-H65.1 - Otitis media aguda	85	-	10	13	10	3	11	33	-	2	1	2	-
- Resto de Diagnósticos	410	7	34	40	22	26	19	130	26	44	29	33	-
<b>044 - ONAVAS</b>	<b>662</b>	<b>29</b>	<b>114</b>	<b>72</b>	<b>40</b>	<b>53</b>	<b>26</b>	<b>132</b>	<b>38</b>	<b>49</b>	<b>49</b>	<b>60</b>	-
J00-J06, J20, J21 excepto J02.0 y J03.0 - Infecciones respiratorias agudas	173	11	41	26	10	12	5	26	8	11	7	16	-
J02.0, J03.0 - Faringitis y amigdalitis estreptocócicas	166	4	36	22	13	23	9	30	6	9	8	6	-
A04, A08-A09 excepto A08.0 - Infecciones intestinales por otros organismos y las mal definidas	63	6	11	6	2	7	3	10	3	4	6	5	-
N30, N34, N39.0 - Infección de vías urinarias	45	-	3	2	2	2	1	17	4	4	7	3	-
K25-K29 - Úlceras, gastritis y duodenitis	35	-	-	1	2	2	1	7	4	5	3	10	-
H65.0-H65.1 - Otitis media aguda	33	3	11	3	-	2	2	7	1	1	3	-	-
H10 - Conjuntivitis	31	3	4	4	1	-	-	6	3	3	2	5	-
K05 - Gingivitis y enfermedad periodontal	28	-	1	3	2	4	1	7	2	4	4	-	-
E66 - Obesidad	11	-	1	-	4	-	1	4	-	1	-	-	-
I10-I15 - Hipertensión arterial	11	-	-	-	-	-	-	-	4	2	2	3	-
- Resto de Diagnósticos	66	2	6	5	4	1	3	18	3	5	7	12	-
<b>045 - OPODEPE</b>	<b>646</b>	<b>61</b>	<b>74</b>	<b>80</b>	<b>61</b>	<b>50</b>	<b>26</b>	<b>74</b>	<b>51</b>	<b>76</b>	<b>38</b>	<b>55</b>	-
J00-J06, J20, J21 excepto J02.0 y J03.0 - Infecciones respiratorias agudas	393	51	60	68	49	37	17	41	17	21	13	19	-
I10-I15 - Hipertensión arterial	61	-	-	-	-	-	-	3	12	18	11	17	-
E11-E14 - Diabetes mellitus no insulinodependiente (Tipo II)	55	-	-	-	-	-	-	4	10	24	8	9	-
A04, A08-A09 excepto A08.0 - Infecciones intestinales por otros organismos y las mal definidas	31	6	4	7	4	1	-	4	1	2	-	2	-
N30, N34, N39.0 - Infección de vías urinarias	31	-	-	1	2	5	3	7	4	2	3	4	-
J02.0, J03.0 - Faringitis y amigdalitis estreptocócicas	15	-	3	1	4	1	3	3	-	-	-	-	-
H65.0-H65.1 - Otitis media aguda	13	-	2	2	1	2	2	-	-	2	1	1	-
E66 - Obesidad	8	-	1	-	-	-	-	4	-	2	1	-	-
K25-K29 - Úlceras, gastritis y duodenitis	7	-	-	-	-	1	-	1	2	3	-	-	-
N76 - Vulvovaginitis	6	-	-	-	-	-	-	6	-	-	-	-	-
- Resto de Diagnósticos	26	4	4	1	1	3	1	1	5	2	1	3	-
<b>050 - RAYÓN</b>	<b>468</b>	<b>9</b>	<b>32</b>	<b>16</b>	<b>43</b>	<b>41</b>	<b>43</b>	<b>76</b>	<b>51</b>	<b>60</b>	<b>54</b>	<b>43</b>	-

**Cuadro 6.2.2**

**Principales causas de enfermedades por grupo de edad, según Municipio  
2016**

Jurisdicción Sanitaria / Coordinación Médica Local / Clave CIE-10 - Diagnóstico	Total Acumulado	Grupos de edad											Se ignora
		< de 1	DE 01 A 04	DE 05 A 09	DE 10 A 14	DE 15 A 19	DE 20 A 24	DE 25 A 44	DE 45 A 49	DE 50 A 59	DE 60 A 64	DE 65 Y MAS	
J00-J06, J20, J21 excepto J02.0 y J03.0 - Infecciones respiratorias agudas	242	6	23	6	27	25	21	31	26	27	24	26	-
N30, N34, N39.0 - Infección de vías urinarias	71	-	1	1	2	2	8	20	7	15	11	4	-
H65.0-H65.1 - Otitis media aguda	35	2	1	2	3	4	4	6	5	5	3	-	-
K25-K29 - Úlceras, gastritis y duodenitis	34	-	-	-	6	3	5	9	1	7	2	1	-
I10-I15 - Hipertensión arterial	18	-	-	-	-	-	-	-	3	2	6	7	-
A04, A08-A09 excepto A08.0 - Infecciones intestinales por otros organismos y las mal definidas	17	-	5	1	4	1	1	3	1	1	-	-	-
T63.2, X22 - Intoxicación por picadura de alacrán	14	-	-	1	-	2	2	-	6	1	1	1	-
E66 - Obesidad	9	-	-	1	-	1	-	2	2	-	2	1	-
J45, J46 - Asma	7	-	-	2	1	2	-	1	-	-	-	1	-
H10 - Conjuntivitis	6	-	2	1	-	1	-	2	-	-	-	-	-
- Resto de Diagnósticos	15	1	-	1	-	-	2	2	-	2	5	2	-
<b>052 - SAHUARIPA</b>	<b>4,963</b>	<b>86</b>	<b>539</b>	<b>476</b>	<b>315</b>	<b>365</b>	<b>342</b>	<b>1,141</b>	<b>445</b>	<b>528</b>	<b>324</b>	<b>401</b>	<b>1</b>
J00-J06, J20, J21 excepto J02.0 y J03.0 - Infecciones respiratorias agudas	3,359	75	424	363	244	238	216	755	226	310	245	262	1
A04, A08-A09 excepto A08.0 - Infecciones intestinales por otros organismos y las mal definidas	526	10	68	56	35	40	56	140	59	30	15	17	-
N30, N34, N39.0 - Infección de vías urinarias	365	-	9	11	9	30	21	83	52	77	32	41	-
K25-K29 - Úlceras, gastritis y duodenitis	178	-	-	-	3	6	19	47	45	39	10	9	-
H10 - Conjuntivitis	124	-	3	6	8	24	14	18	24	11	1	15	-
H65.0-H65.1 - Otitis media aguda	57	-	11	15	4	2	-	14	1	3	-	7	-
J45, J46 - Asma	53	-	1	3	1	6	8	16	10	5	1	2	-
I10-I15 - Hipertensión arterial	48	-	-	-	-	1	-	10	8	13	7	9	-
K05 - Gingivitis y enfermedad periodontal	43	-	-	5	1	5	4	13	4	8	3	-	-
R50 - Síndrome febril	25	-	8	6	-	1	-	4	-	4	-	2	-
- Resto de Diagnósticos	185	1	15	11	10	12	4	41	16	28	10	37	-
<b>053 - SAN FELIPE DE JESÚS</b>	<b>305</b>	<b>4</b>	<b>27</b>	<b>15</b>	<b>26</b>	<b>25</b>	<b>28</b>	<b>47</b>	<b>40</b>	<b>46</b>	<b>34</b>	<b>13</b>	<b>-</b>
J00-J06, J20, J21 excepto J02.0 y J03.0 - Infecciones respiratorias agudas	210	3	23	12	22	21	19	24	24	28	23	11	-
N30, N34, N39.0 - Infección de vías urinarias	46	-	2	1	-	1	4	16	8	7	7	-	-
A04, A08-A09 excepto A08.0 - Infecciones intestinales por otros organismos y las mal definidas	11	1	2	1	2	-	1	2	-	-	-	2	-
K25-K29 - Úlceras, gastritis y duodenitis	9	-	-	1	-	1	2	1	1	1	2	-	-
H65.0-H65.1 - Otitis media aguda	9	-	-	-	2	2	1	1	-	3	-	-	-
I10-I15 - Hipertensión arterial	6	-	-	-	-	-	-	-	2	3	1	-	-
K05 - Gingivitis y enfermedad periodontal	3	-	-	-	-	-	-	2	1	-	-	-	-
E66 - Obesidad	3	-	-	-	-	-	-	-	2	1	-	-	-

**Cuadro 6.2.2**

**Principales causas de enfermedades por grupo de edad, según Municipio  
2016**

Jurisdicción Sanitaria / Coordinación Médica Local / Clave CIE-10 - Diagnóstico	Total Acumulado	Grupos de edad											Se ignora
		< de 1	DE 01 A 04	DE 05 A 09	DE 10 A 14	DE 15 A 19	DE 20 A 24	DE 25 A 44	DE 45 A 49	DE 50 A 59	DE 60 A 64	DE 65 Y MAS	
E11-E14 - Diabetes mellitus no insulinodependiente (Tipo II)	3	-	-	-	-	-	-	-	2	1	-	-	-
T63.2, X22 - Intoxicación por picadura de alacrán	3	-	-	-	-	-	-	-	-	2	1	-	-
- Resto de Diagnósticos	2	-	-	-	-	-	1	1	-	-	-	-	-
<b>054 - SAN JAVIER</b>	<b>284</b>	<b>24</b>	<b>38</b>	<b>64</b>	<b>15</b>	<b>10</b>	<b>25</b>	<b>49</b>	<b>10</b>	<b>18</b>	<b>13</b>	<b>17</b>	<b>1</b>
J00-J06, J20, J21 excepto J02.0 y J03.0 - Infecciones respiratorias agudas	219	23	29	47	13	7	19	33	5	15	12	16	-
A04, A08-A09 excepto A08.0 - Infecciones intestinales por otros organismos y las mal definidas	37	1	7	14	1	1	1	4	3	2	1	1	1
T63.2, X22 - Intoxicación por picadura de alacrán	11	-	-	-	1	-	2	7	1	-	-	-	-
N30, N34, N39.0 - Infección de vías urinarias	5	-	-	-	-	1	-	2	1	1	-	-	-
X23 - Contacto traumático con avispas, avispa	4	-	1	2	-	-	-	1	-	-	-	-	-
N76 - Vulvovaginitis	2	-	-	-	-	-	-	2	-	-	-	-	-
H65.0-H65.1 - Otitis media aguda	2	-	-	1	-	-	1	-	-	-	-	-	-
T20-T32 - Quemaduras	1	-	-	-	-	1	-	-	-	-	-	-	-
W54 - Mordeduras por perro	1	-	1	-	-	-	-	-	-	-	-	-	-
J02.0, J03.0 - Faringitis y amigdalitis estreptocóc	1	-	-	-	-	-	1	-	-	-	-	-	-
- Resto de Diagnósticos	1	-	-	-	-	-	1	-	-	-	-	-	-
<b>056 - SAN MIGUEL DE HORCASITAS</b>	<b>5,015</b>	<b>758</b>	<b>1,012</b>	<b>597</b>	<b>372</b>	<b>367</b>	<b>376</b>	<b>982</b>	<b>150</b>	<b>204</b>	<b>76</b>	<b>119</b>	<b>2</b>
J00-J06, J20, J21 excepto J02.0 y J03.0 - Infecci	2,358	475	583	350	184	146	120	318	55	62	26	38	1
A04, A08-A09 excepto A08.0 - Infecciones intesti	741	170	184	63	41	39	45	131	18	23	13	14	-
R50 - Síndrome febril	272	57	71	31	17	17	17	36	7	8	3	8	-
N30, N34, N39.0 - Infección de vías urinarias	236	2	3	9	14	39	40	90	10	11	3	15	-
H65.0-H65.1 - Otitis media aguda	205	18	35	35	19	19	19	38	7	8	4	3	-
K25-K29 - Úlceras, gastritis y duodenitis	151	-	3	6	20	17	15	56	13	11	5	5	-
W32-W34 - Herida por arma de fuego y punzoco	119	1	16	10	10	11	22	28	7	9	1	4	-
E66 - Obesidad	112	-	2	8	11	14	5	50	7	13	1	1	-
H10 - Conjuntivitis	112	16	15	11	8	8	12	25	3	6	4	4	-
K05 - Gingivitis y enfermedad periodontal	111	1	9	21	9	8	15	30	-	11	6	1	-
- Resto de Diagnósticos	598	18	91	53	39	49	66	180	23	42	10	26	1
<b>057 - SAN PEDRO DE LA CUEVA</b>	<b>759</b>	<b>53</b>	<b>78</b>	<b>140</b>	<b>53</b>	<b>52</b>	<b>38</b>	<b>149</b>	<b>45</b>	<b>63</b>	<b>24</b>	<b>64</b>	<b>-</b>
J00-J06, J20, J21 excepto J02.0 y J03.0 - Infecci	327	45	42	67	27	23	14	52	13	20	8	16	-
A04, A08-A09 excepto A08.0 - Infecciones intesti	98	6	9	18	8	9	4	19	4	6	3	12	-
J02.0, J03.0 - Faringitis y amigdalitis estreptocóc	88	1	19	39	6	6	4	10	-	2	-	1	-
N30, N34, N39.0 - Infección de vías urinarias	52	-	2	7	2	4	4	17	5	4	3	4	-
K05 - Gingivitis y enfermedad periodontal	33	-	1	1	2	1	3	12	4	6	2	1	-
K25-K29 - Úlceras, gastritis y duodenitis	19	-	-	-	2	2	4	4	1	2	1	3	-
H65.0-H65.1 - Otitis media aguda	18	-	-	3	2	2	-	7	1	1	-	2	-
H10 - Conjuntivitis	17	-	1	2	-	-	1	2	3	3	-	5	-
I10-I15 - Hipertensión arterial	17	-	-	-	-	-	-	4	3	5	1	4	-
N76 - Vulvovaginitis	11	-	-	-	-	-	-	7	1	3	-	-	-

**Cuadro 6.2.2**

**Principales causas de enfermedades por grupo de edad, según Municipio  
2016**

Jurisdicción Sanitaria / Coordinación Médica Local / Clave CIE-10 - Diagnóstico	Total Acumulado	Grupos de edad											Se ignora
		< de 1	DE 01 A 04	DE 05 A 09	DE 10 A 14	DE 15 A 19	DE 20 A 24	DE 25 A 44	DE 45 A 49	DE 50 A 59	DE 60 A 64	DE 65 Y MAS	
- Resto de Diagnósticos	79	1	4	3	4	5	4	15	10	11	6	16	-
<b>061 - SOYOPA</b>	<b>948</b>	<b>73</b>	<b>194</b>	<b>120</b>	<b>92</b>	<b>53</b>	<b>61</b>	<b>123</b>	<b>56</b>	<b>78</b>	<b>37</b>	<b>59</b>	<b>2</b>
J00-J06, J20, J21 excepto J02.0 y J03.0 - Infecci	219	62	32	33	24	13	13	19	7	7	4	5	-
N30, N34, N39.0 - Infección de vías urinarias	133	-	94	2	2	5	9	9	5	4	1	2	-
J02.0, J03.0 - Faringitis y amigdalitis estreptocóc	112	5	28	32	17	5	4	8	4	2	5	2	-
A04, A08-A09 excepto A08.0 - Infecciones intesti	95	4	19	19	9	7	5	13	4	6	3	6	-
H10 - Conjuntivitis	52	-	1	3	5	1	5	18	8	3	5	2	1
I10-I15 - Hipertensión arterial	50	-	-	-	-	-	-	14	9	12	6	9	-
H65.0-H65.1 - Otitis media aguda	49	-	7	10	10	5	4	4	3	5	1	-	-
E66 - Obesidad	48	-	-	3	2	1	5	5	1	16	4	11	-
T63.2, X22 - Intoxicación por picadura de alacrán	29	-	2	2	6	6	1	6	2	4	-	-	-
K05 - Gingivitis y enfermedad periodontal	25	-	-	3	5	3	-	4	-	2	1	7	-
- Resto de Diagnósticos	136	2	11	13	12	7	15	23	13	17	7	15	1
<b>062 - SUAQUI GRANDE</b>	<b>315</b>	<b>25</b>	<b>34</b>	<b>82</b>	<b>33</b>	<b>23</b>	<b>11</b>	<b>34</b>	<b>18</b>	<b>20</b>	<b>18</b>	<b>17</b>	<b>-</b>
J02.0, J03.0 - Faringitis y amigdalitis estreptocóc	101	3	15	34	6	9	2	12	2	4	3	11	-
J00-J06, J20, J21 excepto J02.0 y J03.0 - Infecci	72	17	8	12	9	6	2	5	6	2	4	1	-
A04, A08-A09 excepto A08.0 - Infecciones intesti	32	1	5	6	5	-	-	5	2	2	4	2	-
B01 - Varicela	20	-	-	19	-	1	-	-	-	-	-	-	-
E66 - Obesidad	15	-	-	-	2	1	3	-	2	7	-	-	-
K25-K29 - Úlceras, gastritis y duodenitis	13	-	-	-	-	1	2	1	3	-	4	2	-
J45, J46 - Asma	12	-	1	5	4	-	1	1	-	-	-	-	-
H10 - Conjuntivitis	11	3	2	-	-	1	1	4	-	-	-	-	-
H65.0-H65.1 - Otitis media aguda	11	-	2	4	1	3	-	1	-	-	-	-	-
X23 - Contacto traumático con avispa, avispona	4	-	-	1	1	-	-	2	-	-	-	-	-
- Resto de Diagnósticos	24	1	1	1	5	1	-	3	3	5	3	1	-
<b>063 - TEPACHE</b>	<b>405</b>	<b>15</b>	<b>60</b>	<b>59</b>	<b>40</b>	<b>24</b>	<b>25</b>	<b>84</b>	<b>22</b>	<b>24</b>	<b>16</b>	<b>36</b>	<b>-</b>
J00-J06, J20, J21 excepto J02.0 y J03.0 - Infecci	235	12	45	37	30	18	17	42	6	8	9	11	-
H65.0-H65.1 - Otitis media aguda	54	-	3	7	3	-	2	17	6	8	4	4	-
A04, A08-A09 excepto A08.0 - Infecciones intesti	52	2	12	11	4	2	1	7	2	2	-	9	-
N30, N34, N39.0 - Infección de vías urinarias	50	1	-	1	1	1	4	16	7	5	3	11	-
E66 - Obesidad	6	-	-	2	2	2	-	-	-	-	-	-	-
T63.2, X22 - Intoxicación por picadura de alacrán	4	-	-	1	-	-	-	1	-	-	-	1	-
B37.3-B37.4 - Candidiasis urogenital	2	-	-	-	-	-	-	1	-	1	-	-	-
K25-K29 - Úlceras, gastritis y duodenitis	1	-	-	-	-	-	-	-	1	-	-	-	-
N76 - Vulvovaginitis	1	-	-	-	-	-	1	-	-	-	-	-	-
R.S.M. - Reporta sin movimiento	-	-	-	-	-	-	-	-	-	-	-	-	-
<b>066 - URES</b>	<b>7,068</b>	<b>132</b>	<b>580</b>	<b>590</b>	<b>778</b>	<b>567</b>	<b>604</b>	<b>1,209</b>	<b>719</b>	<b>809</b>	<b>536</b>	<b>543</b>	<b>1</b>
J00-J06, J20, J21 excepto J02.0 y J03.0 - Infecci	3,568	118	454	369	324	269	267	580	288	338	269	291	1
A04, A08-A09 excepto A08.0 - Infecciones intesti	841	9	97	54	80	72	95	169	80	81	61	43	-
N30, N34, N39.0 - Infección de vías urinarias	715	-	1	16	37	41	55	125	119	145	89	87	-
E66 - Obesidad	560	1	15	69	199	63	31	85	40	25	15	17	-
K25-K29 - Úlceras, gastritis y duodenitis	415	-	1	5	21	25	57	100	89	75	23	19	-
H10 - Conjuntivitis	160	-	1	6	26	26	43	20	13	13	6	6	-
I10-I15 - Hipertensión arterial	135	-	-	-	-	-	2	16	17	44	20	36	-
H65.0-H65.1 - Otitis media aguda	113	-	3	14	14	11	13	12	13	17	10	6	-

**Cuadro 6.2.2**

**Principales causas de enfermedades por grupo de edad, según Municipio  
2016**

Jurisdicción Sanitaria / Coordinación Médica Local / Clave CIE-10 - Diagnóstico	Total Acumulado	Grupos de edad											Se ignora
		< de 1	DE 01 A 04	DE 05 A 09	DE 10 A 14	DE 15 A 19	DE 20 A 24	DE 25 A 44	DE 45 A 49	DE 50 A 59	DE 60 A 64	DE 65 Y MAS	
T63.2, X22 - Intoxicación por picadura de alacrár	81	-	-	3	5	10	9	17	14	11	10	2	-
J45, J46 - Asma	69	1	1	6	2	6	11	16	14	8	2	2	-
- Resto de Diagnósticos	411	3	7	48	70	44	21	69	32	52	31	34	-
<b>067 - VILLA HIDALGO</b>	<b>575</b>	<b>27</b>	<b>90</b>	<b>109</b>	<b>65</b>	<b>61</b>	<b>26</b>	<b>99</b>	<b>22</b>	<b>46</b>	<b>9</b>	<b>21</b>	-
J00-J06, J20, J21 excepto J02.0 y J03.0 - Infecci	379	19	56	70	51	44	17	57	12	32	7	14	-
A04, A08-A09 excepto A08.0 - Infecciones intesti	83	2	24	20	6	11	1	9	4	3	-	3	-
H65.0-H65.1 - Otitis media aguda	58	5	7	16	2	3	3	12	3	4	1	2	-
N30, N34, N39.0 - Infección de vías urinarias	54	1	3	3	6	3	5	20	3	7	1	2	-
T63.2, X22 - Intoxicación por picadura de alacrár	1	-	-	-	-	-	-	1	-	-	-	-	-
R.S.M. - Reporta sin movimiento	-	-	-	-	-	-	-	-	-	-	-	-	-
<b>068 - VILLA PESQUEIRA</b>	<b>408</b>	<b>38</b>	<b>41</b>	<b>80</b>	<b>71</b>	<b>59</b>	<b>31</b>	<b>36</b>	<b>22</b>	<b>12</b>	<b>14</b>	<b>4</b>	-
J00-J06, J20, J21 excepto J02.0 y J03.0 - Infecci	190	38	18	38	28	25	13	16	2	3	8	1	-
A04, A08-A09 excepto A08.0 - Infecciones intesti	111	-	5	23	31	24	13	9	4	1	1	-	-
J02.0, J03.0 - Faringitis y amigdalitis estreptocóc	37	-	9	8	7	5	2	2	3	1	-	-	-
H65.0-H65.1 - Otitis media aguda	26	-	8	5	3	1	-	5	-	2	1	1	-
H10 - Conjuntivitis	14	-	1	5	1	2	2	1	2	-	-	-	-
N30, N34, N39.0 - Infección de vías urinarias	5	-	-	-	-	-	-	2	2	-	-	1	-
I10-I15 - Hipertensión arterial	5	-	-	-	-	-	-	-	3	-	2	-	-
E11-E14 - Diabetes mellitus no insulino-dependie	4	-	-	-	-	-	-	-	2	1	1	-	-
T20-T32 - Quemaduras	3	-	-	1	-	1	-	-	-	1	-	-	-
J12-J18 excepto J18.2, J13 y J14 - Neumonías y	3	-	-	-	1	-	-	-	-	-	1	1	-
- Resto de Diagnósticos	10	-	-	-	-	1	1	1	4	3	-	-	-
<b>Jurisdicción Sanitaria No. II</b>													
<b>004 - ALTAR</b>	<b>1,462</b>	<b>75</b>	<b>274</b>	<b>230</b>	<b>124</b>	<b>110</b>	<b>92</b>	<b>255</b>	<b>83</b>	<b>97</b>	<b>49</b>	<b>73</b>	-
J00-J06, J20, J21 excepto J02.0 y J03.0 - Infecci	987	73	235	196	98	63	49	132	37	46	18	40	-
N30, N34, N39.0 - Infección de vías urinarias	150	-	2	5	2	24	21	49	11	15	12	9	-
A04, A08-A09 excepto A08.0 - Infecciones intesti	83	-	24	12	13	2	3	14	5	4	4	2	-
I10-I15 - Hipertensión arterial	51	-	-	-	-	2	2	12	8	10	8	9	-
K25-K29 - Úlceras, gastritis y duodenitis	39	-	-	-	3	3	4	11	8	5	1	4	-
K05 - Gingivitis y enfermedad periodontal	20	-	-	1	-	6	3	3	2	3	-	2	-
H65.0-H65.1 - Otitis media aguda	19	1	-	7	1	4	-	3	1	1	1	-	-
J02.0, J03.0 - Faringitis y amigdalitis estreptocóc	14	-	6	2	-	1	2	1	2	-	-	-	-
B37.3-B37.4 - Candidiasis urogenital	13	-	-	-	-	4	2	5	1	1	-	-	-
E11-E14 - Diabetes mellitus no insulino-dependie	12	-	-	-	-	-	-	5	5	1	1	-	-
- Resto de Diagnósticos	74	1	7	7	7	1	6	20	3	11	4	7	-
<b>007 - ATIL</b>	<b>1,302</b>	<b>23</b>	<b>90</b>	<b>158</b>	<b>111</b>	<b>80</b>	<b>93</b>	<b>242</b>	<b>129</b>	<b>134</b>	<b>54</b>	<b>188</b>	-
J00-J06, J20, J21 excepto J02.0 y J03.0 - Infecci	587	15	73	118	71	48	40	96	38	32	20	36	-
N30, N34, N39.0 - Infección de vías urinarias	111	1	6	11	5	4	13	25	10	20	4	12	-
H65.0-H65.1 - Otitis media aguda	87	-	4	4	10	9	8	13	16	16	-	7	-
K25-K29 - Úlceras, gastritis y duodenitis	74	-	-	1	1	1	4	24	11	15	6	11	-
H10 - Conjuntivitis	67	3	2	3	7	7	2	17	8	5	1	12	-
J12-J18 excepto J18.2, J13 y J14 - Neumonías y	51	2	2	6	8	-	2	5	1	2	2	21	-
K05 - Gingivitis y enfermedad periodontal	50	-	-	2	-	1	5	18	13	6	1	4	-
A04, A08-A09 excepto A08.0 - Infecciones intesti	47	2	2	12	3	2	6	8	2	2	2	6	-
I87.2 - Insuficiencia venosa periférica	42	-	-	-	-	-	1	3	5	9	6	18	-

**Cuadro 6.2.2**

**Principales causas de enfermedades por grupo de edad, según Municipio  
2016**

Jurisdicción Sanitaria / Coordinación Médica Local / Clave CIE-10 - Diagnóstico	Total Acumulado	Grupos de edad											Se ignora
		< de 1	DE 01 A 04	DE 05 A 09	DE 10 A 14	DE 15 A 19	DE 20 A 24	DE 25 A 44	DE 45 A 49	DE 50 A 59	DE 60 A 64	DE 65 Y MAS	
E66 - Obesidad	23	-	-	-	1	2	2	12	1	4	1	-	-
- Resto de Diagnósticos	163	-	1	1	5	6	10	21	24	23	11	61	-
<b>017 - CABORCA</b>	<b>30,397</b>	<b>1,110</b>	<b>3,964</b>	<b>2,824</b>	<b>1,820</b>	<b>1,915</b>	<b>2,350</b>	<b>7,884</b>	<b>2,023</b>	<b>2,787</b>	<b>1,302</b>	<b>2,373</b>	<b>45</b>
J00-J06, J20, J21 excepto J02.0 y J03.0 - Infecci	14,556	815	2,716	1,881	1,101	810	907	3,000	760	1,105	557	900	4
A04, A08-A09 excepto A08.0 - Infecciones intesti	4,711	180	685	366	246	293	431	1,291	289	380	152	374	24
N30, N34, N39.0 - Infección de vías urinarias	2,909	11	101	135	124	280	318	920	218	326	160	312	4
E66 - Obesidad	837	4	8	16	34	47	49	406	100	103	38	32	-
I10-I15 - Hipertensión arterial	809	-	-	-	-	1	8	213	109	198	108	172	-
K25-K29 - Úlceras, gastritis y duodenitis	771	-	-	9	34	36	69	316	108	98	40	61	-
K05 - Gingivitis y enfermedad periodontal	666	-	13	21	20	49	77	258	48	79	37	64	-
H10 - Conjuntivitis	578	27	54	48	26	30	50	158	57	52	20	56	-
H65.0-H65.1 - Otitis media aguda	399	11	84	64	33	23	26	80	28	28	9	13	-
E11-E14 - Diabetes mellitus no insulino-dependie	382	-	-	-	-	1	-	96	56	103	49	77	-
- Resto de Diagnósticos	3,779	62	303	284	202	345	415	1,146	250	315	132	312	13
<b>046 - OQUITOA</b>	<b>589</b>	<b>5</b>	<b>76</b>	<b>72</b>	<b>48</b>	<b>44</b>	<b>25</b>	<b>167</b>	<b>26</b>	<b>59</b>	<b>17</b>	<b>50</b>	<b>-</b>
J02.0, J03.0 - Faringitis y amigdalitis estreptocóc	217	2	41	30	22	14	6	62	8	15	5	12	-
J00-J06, J20, J21 excepto J02.0 y J03.0 - Infecci	155	3	24	21	13	14	7	32	2	16	5	18	-
A04, A08-A09 excepto A08.0 - Infecciones intesti	73	-	8	14	6	6	3	22	2	6	-	6	-
N30, N34, N39.0 - Infección de vías urinarias	48	-	-	2	1	3	2	19	4	8	3	6	-
K25-K29 - Úlceras, gastritis y duodenitis	35	-	-	-	2	2	2	17	3	4	1	4	-
K05 - Gingivitis y enfermedad periodontal	27	-	-	2	2	2	1	9	4	5	-	2	-
H65.0-H65.1 - Otitis media aguda	21	-	3	2	2	3	3	1	2	3	1	1	-
H10 - Conjuntivitis	7	-	-	1	-	-	-	3	1	1	1	-	-
T63.2, X22 - Intoxicación por picadura de alacrán	5	-	-	-	-	-	1	1	-	1	1	1	-
N76 - Vulvovaginitis	1	-	-	-	-	-	-	1	-	-	-	-	-
R.S.M. - Reporta sin movimiento	-	-	-	-	-	-	-	-	-	-	-	-	-
<b>047 - PITIQUITO</b>	<b>3,445</b>	<b>92</b>	<b>544</b>	<b>441</b>	<b>306</b>	<b>226</b>	<b>169</b>	<b>780</b>	<b>206</b>	<b>321</b>	<b>139</b>	<b>221</b>	<b>-</b>
J00-J06, J20, J21 excepto J02.0 y J03.0 - Infecci	2,099	67	417	323	213	142	87	445	106	140	73	86	-
A04, A08-A09 excepto A08.0 - Infecciones intesti	337	13	56	52	30	23	22	76	15	22	10	18	-
N30, N34, N39.0 - Infección de vías urinarias	223	-	4	8	8	14	20	68	19	36	10	36	-
J02.0, J03.0 - Faringitis y amigdalitis estreptocóc	148	-	31	35	22	14	4	25	3	8	4	2	-
I10-I15 - Hipertensión arterial	94	-	-	-	-	1	1	18	17	33	11	13	-
K25-K29 - Úlceras, gastritis y duodenitis	85	-	-	1	9	6	11	34	10	5	3	6	-
E11-E14 - Diabetes mellitus no insulino-dependie	82	-	-	-	-	-	-	22	10	26	9	15	-
K05 - Gingivitis y enfermedad periodontal	66	-	-	-	6	4	3	20	7	8	5	13	-
H10 - Conjuntivitis	46	4	8	5	1	1	3	7	2	9	1	5	-
E66 - Obesidad	37	-	-	-	2	5	1	17	3	6	2	1	-
- Resto de Diagnósticos	228	8	28	17	15	16	17	48	14	28	11	26	-
<b>048 - PUERTO PEÑASCO</b>	<b>25,024</b>	<b>1,190</b>	<b>3,711</b>	<b>2,297</b>	<b>1,380</b>	<b>1,441</b>	<b>1,753</b>	<b>6,593</b>	<b>1,733</b>	<b>2,218</b>	<b>978</b>	<b>1,641</b>	<b>89</b>
J00-J06, J20, J21 excepto J02.0 y J03.0 - Infecci	10,927	861	2,378	1,454	690	429	458	2,190	607	787	406	638	29
A04, A08-A09 excepto A08.0 - Infecciones intesti	2,950	143	581	229	143	158	226	727	210	236	86	195	16
N30, N34, N39.0 - Infección de vías urinarias	2,481	12	95	92	68	241	356	836	209	241	139	181	11
K05 - Gingivitis y enfermedad periodontal	1,951	-	10	111	170	161	216	706	128	237	91	121	-
K25-K29 - Úlceras, gastritis y duodenitis	985	-	-	7	66	156	103	371	81	87	37	68	9
R50 - Síndrome febril	803	89	287	103	57	29	22	149	27	25	6	9	-



**Cuadro 6.2.2**

**Principales causas de enfermedades por grupo de edad, según Municipio  
2016**

Jurisdicción Sanitaria / Coordinación Médica Local / Clave CIE-10 - Diagnóstico	Total Acumulado	Grupos de edad											Se ignora
		< de 1	DE 01 A 04	DE 05 A 09	DE 10 A 14	DE 15 A 19	DE 20 A 24	DE 25 A 44	DE 45 A 49	DE 50 A 59	DE 60 A 64	DE 65 Y MAS	
H65.0-H65.1 - Otitis media aguda	566	5	43	57	22	28	64	210	78	37	11	9	2
E66 - Obesidad	531	9	12	14	19	37	34	199	61	89	30	27	-
H10 - Conjuntivitis	489	16	30	32	13	22	49	176	62	39	16	33	1
I10-I15 - Hipertensión arterial	433	-	-	-	-	2	13	125	57	111	39	86	-
- Resto de Diagnósticos	2,908	55	275	198	132	178	212	904	213	329	117	274	21
<b>055 - SAN LUIS RÍO COLORADO</b>	<b>17,487</b>	<b>1,103</b>	<b>2,475</b>	<b>1,907</b>	<b>1,000</b>	<b>1,074</b>	<b>1,192</b>	<b>3,393</b>	<b>1,265</b>	<b>1,737</b>	<b>893</b>	<b>1,419</b>	<b>29</b>
J00-J06, J20, J21 excepto J02.0 y J03.0 - Infecci	9,391	850	1,703	1,143	543	461	445	1,585	538	818	523	755	27
A04, A08-A09 excepto A08.0 - Infecciones intesti	2,034	94	309	231	117	145	190	368	171	179	88	140	2
N30, N34, N39.0 - Infección de vías urinarias	1,305	9	44	85	48	89	103	274	128	205	90	230	-
H65.0-H65.1 - Otitis media aguda	810	76	259	226	93	27	21	57	12	19	10	10	-
E66 - Obesidad	561	26	21	36	30	38	16	162	65	101	29	37	-
K05 - Gingivitis y enfermedad periodontal	519	-	6	13	32	61	62	167	32	67	32	47	-
K25-K29 - Úlceras, gastritis y duodenitis	334	-	2	6	6	24	56	75	77	60	15	13	-
H10 - Conjuntivitis	314	13	19	33	17	34	50	45	32	29	10	32	-
V20-V29, V40-V79 - Accidentes de transporte en	190	1	5	9	13	44	49	45	10	6	5	3	-
A02 - Otras salmonelosis	156	-	-	1	3	10	8	58	16	43	9	8	-
- Resto de Diagnósticos	1,873	34	107	124	98	141	192	557	184	210	82	144	-
<b>060 - SÁRIC</b>	<b>1,406</b>	<b>53</b>	<b>177</b>	<b>228</b>	<b>153</b>	<b>88</b>	<b>99</b>	<b>229</b>	<b>94</b>	<b>121</b>	<b>77</b>	<b>85</b>	<b>2</b>
J00-J06, J20, J21 excepto J02.0 y J03.0 - Infecci	1,046	48	164	198	122	72	78	147	51	67	40	57	2
E66 - Obesidad	92	-	-	-	12	1	5	39	11	7	9	8	-
A04, A08-A09 excepto A08.0 - Infecciones intesti	48	3	5	14	8	4	1	10	1	1	1	-	-
N30, N34, N39.0 - Infección de vías urinarias	43	-	-	6	5	4	7	7	4	7	3	-	-
I10-I15 - Hipertensión arterial	39	-	-	-	-	-	-	4	6	10	10	9	-
A06.0-A06.3, A06.9 - Amebiasis intestinal	29	-	2	2	3	3	2	4	4	5	3	1	-
H65.0-H65.1 - Otitis media aguda	29	-	-	3	-	2	5	7	1	5	1	5	-
E11-E14 - Diabetes mellitus no insulinodependie	28	-	-	-	-	-	-	-	7	10	6	5	-
K25-K29 - Úlceras, gastritis y duodenitis	25	-	-	3	1	2	1	7	5	4	2	-	-
B01 - Varicela	10	2	5	2	1	-	-	-	-	-	-	-	-
- Resto de Diagnósticos	17	-	1	-	1	-	-	4	4	5	2	-	-
<b>065 - TUBUTAMA</b>	<b>1,272</b>	<b>41</b>	<b>193</b>	<b>167</b>	<b>93</b>	<b>94</b>	<b>67</b>	<b>227</b>	<b>69</b>	<b>106</b>	<b>64</b>	<b>151</b>	<b>-</b>
J00-J06, J20, J21 excepto J02.0 y J03.0 - Infecci	756	37	168	134	72	59	27	126	34	36	18	45	-
K25-K29 - Úlceras, gastritis y duodenitis	115	-	-	-	4	17	6	29	8	12	10	29	-
N30, N34, N39.0 - Infección de vías urinarias	94	-	-	2	2	8	13	28	8	9	8	16	-
I10-I15 - Hipertensión arterial	59	-	-	-	-	-	-	7	4	17	8	23	-
E11-E14 - Diabetes mellitus no insulinodependie	50	-	-	-	-	-	1	4	4	17	9	15	-
A04, A08-A09 excepto A08.0 - Infecciones intesti	47	3	12	10	5	1	5	4	3	1	1	2	-
K05 - Gingivitis y enfermedad periodontal	36	-	-	3	-	1	5	12	2	8	2	3	-
H65.0-H65.1 - Otitis media aguda	31	-	7	4	3	3	3	5	2	1	2	1	-
H10 - Conjuntivitis	19	1	3	2	2	-	1	3	2	2	1	2	-
T63, X21, X27, EXCEPTO T63.2 - Intoxicación pr	12	-	1	2	3	2	-	3	-	-	-	1	-
- Resto de Diagnósticos	53	-	2	10	2	3	6	6	2	3	5	14	-
<b>070 - GENERAL PLUTARCO ELÍAS CALLES</b>	<b>6,078</b>	<b>425</b>	<b>782</b>	<b>699</b>	<b>392</b>	<b>296</b>	<b>405</b>	<b>1,102</b>	<b>434</b>	<b>618</b>	<b>335</b>	<b>590</b>	<b>-</b>
J00-J06, J20, J21 excepto J02.0 y J03.0 - Infecci	3,123	331	464	381	209	99	147	430	200	330	187	345	-
N30, N34, N39.0 - Infección de vías urinarias	696	1	27	27	21	65	98	173	60	76	60	88	-
A04, A08-A09 excepto A08.0 - Infecciones intesti	561	33	67	66	32	18	40	114	41	68	30	52	-

**Cuadro 6.2.2**

**Principales causas de enfermedades por grupo de edad, según Municipio  
2016**

Jurisdicción Sanitaria / Coordinación Médica Local / Clave CIE-10 - Diagnóstico	Total Acumulado	Grupos de edad											Se ignora
		< de 1	DE 01 A 04	DE 05 A 09	DE 10 A 14	DE 15 A 19	DE 20 A 24	DE 25 A 44	DE 45 A 49	DE 50 A 59	DE 60 A 64	DE 65 Y MAS	
J02.0, J03.0 - Faringitis y amigdalitis estreptocóc	448	24	112	90	48	26	28	69	19	26	3	3	-
K25-K29 - Úlceras, gastritis y duodenitis	139	1	-	6	7	7	8	45	22	20	8	15	-
H65.0-H65.1 - Otitis media aguda	115	4	24	25	11	5	6	13	3	9	4	11	-
A02 - Otras salmonelosis	82	-	3	4	5	6	4	31	10	10	2	7	-
T63.2, X22 - Intoxicación por picadura de alacrán	80	1	6	12	7	7	7	21	7	3	4	5	-
H10 - Conjuntivitis	75	11	15	8	6	4	-	12	4	4	7	4	-
J45, J46 - Asma	52	-	6	6	5	3	-	13	4	7	3	5	-
- Resto de Diagnósticos	707	19	58	74	41	56	67	181	64	65	27	55	-
<b>Jurisdicción Sanitaria No. III</b>													
<b>002 - AGUA PRIETA</b>	<b>21,775</b>	<b>1,354</b>	<b>2,857</b>	<b>1,699</b>	<b>1,305</b>	<b>1,152</b>	<b>1,295</b>	<b>5,261</b>	<b>1,809</b>	<b>2,553</b>	<b>1,038</b>	<b>1,450</b>	<b>2</b>
J00-J06, J20, J21 excepto J02.0 y J03.0 - Infecci	12,561	1,176	2,287	1,279	821	584	558	2,562	850	1,167	540	736	1
A04, A08-A09 excepto A08.0 - Infecciones intesti	2,176	94	285	151	124	139	178	571	216	217	98	103	-
N30, N34, N39.0 - Infección de vías urinarias	1,824	4	45	65	68	168	185	595	184	250	114	146	-
I10-I15 - Hipertensión arterial	847	-	-	-	-	21	9	222	127	249	76	142	1
K25-K29 - Úlceras, gastritis y duodenitis	690	1	3	11	32	29	67	249	105	115	34	44	-
K05 - Gingivitis y enfermedad periodontal	683	-	2	10	41	31	52	239	83	130	41	54	-
H10 - Conjuntivitis	452	40	53	29	23	33	47	101	30	57	10	29	-
E11-E14 - Diabetes mellitus no insulino-dependie	376	-	-	-	-	-	4	107	48	122	32	63	-
E66 - Obesidad	370	4	7	36	90	14	17	113	34	38	9	8	-
J45, J46 - Asma	259	5	29	16	21	24	14	64	20	46	13	7	-
- Resto de Diagnósticos	1,537	30	146	102	85	109	164	438	112	162	71	118	-
<b>006 - ARIZPE</b>	<b>1,655</b>	<b>58</b>	<b>184</b>	<b>244</b>	<b>189</b>	<b>171</b>	<b>160</b>	<b>175</b>	<b>160</b>	<b>166</b>	<b>89</b>	<b>59</b>	<b>-</b>
J00-J06, J20, J21 excepto J02.0 y J03.0 - Infecci	872	39	98	150	111	91	88	83	77	79	35	21	-
A04, A08-A09 excepto A08.0 - Infecciones intesti	473	19	80	70	58	52	46	40	48	33	22	5	-
N30, N34, N39.0 - Infección de vías urinarias	269	-	3	12	14	27	22	44	31	52	32	32	-
B01 - Varicela	15	-	2	9	3	-	-	1	-	-	-	-	-
H10 - Conjuntivitis	12	-	1	-	3	-	1	4	2	1	-	-	-
H65.0-H65.1 - Otitis media aguda	4	-	-	-	-	1	1	1	-	-	-	1	-
A07.1 - Giardiasis	2	-	-	1	-	-	-	-	1	-	-	-	-
K25-K29 - Úlceras, gastritis y duodenitis	2	-	-	-	-	-	1	1	-	-	-	-	-
B77 - Ascariasis	1	-	-	-	-	-	-	-	1	-	-	-	-
K70 excepto K70.3 - Enfermedad alcohólica del I	1	-	-	-	-	-	-	-	-	1	-	-	-
- Resto de Diagnósticos	4	-	-	2	-	-	1	1	-	-	-	-	-
<b>010 - BACERAC</b>	<b>662</b>	<b>58</b>	<b>101</b>	<b>80</b>	<b>59</b>	<b>65</b>	<b>48</b>	<b>95</b>	<b>45</b>	<b>53</b>	<b>21</b>	<b>37</b>	<b>-</b>
J00-J06, J20, J21 excepto J02.0 y J03.0 - Infecci	577	55	98	72	55	56	43	73	36	38	20	31	-
N30, N34, N39.0 - Infección de vías urinarias	52	-	-	1	-	4	4	18	8	11	1	5	-
A04, A08-A09 excepto A08.0 - Infecciones intesti	18	3	2	5	3	2	-	2	-	1	-	-	-
K25-K29 - Úlceras, gastritis y duodenitis	4	-	-	-	-	2	-	1	-	1	-	-	-
X20 - Mordedura por serpiente	2	-	-	-	-	-	-	-	-	2	-	-	-
H10 - Conjuntivitis	2	-	-	-	1	-	-	-	-	-	-	1	-
J45, J46 - Asma	2	-	-	2	-	-	-	-	-	-	-	-	-
T63.2, X22 - Intoxicación por picadura de alacrán	2	-	-	-	-	1	-	-	1	-	-	-	-
E10 - Diabetes mellitus insulino-dependiente (Tip	1	-	-	-	-	-	1	-	-	-	-	-	-
H65.0-H65.1 - Otitis media aguda	1	-	1	-	-	-	-	-	-	-	-	-	-
- Resto de Diagnósticos	1	-	-	-	-	-	-	1	-	-	-	-	-

**Cuadro 6.2.2**

**Principales causas de enfermedades por grupo de edad, según Municipio  
2016**

Jurisdicción Sanitaria / Coordinación Médica Local / Clave CIE-10 - Diagnóstico	Total Acumulado	Grupos de edad											Se ignora
		< de 1	DE 01 A 04	DE 05 A 09	DE 10 A 14	DE 15 A 19	DE 20 A 24	DE 25 A 44	DE 45 A 49	DE 50 A 59	DE 60 A 64	DE 65 Y MAS	
<b>011 - BACOACHI</b>	<b>972</b>	<b>26</b>	<b>77</b>	<b>103</b>	<b>112</b>	<b>127</b>	<b>83</b>	<b>132</b>	<b>96</b>	<b>102</b>	<b>59</b>	<b>54</b>	<b>1</b>
J00-J06, J20, J21 excepto J02.0 y J03.0 - Infecci	443	13	44	63	61	63	39	57	28	46	15	13	1
A04, A08-A09 excepto A08.0 - Infecciones intesti	311	12	32	33	42	45	27	33	35	20	21	11	-
N30, N34, N39.0 - Infección de vías urinarias	177	-	1	2	9	14	15	36	24	31	22	23	-
H65.0-H65.1 - Otitis media aguda	6	-	-	1	-	-	1	1	1	-	-	2	-
I10-I15 - Hipertensión arterial	6	-	-	-	-	-	-	-	-	1	-	5	-
I87.2 - Insuficiencia venosa periférica	5	-	-	-	-	-	-	-	2	2	1	-	-
H10 - Conjuntivitis	5	-	-	1	-	1	-	-	2	1	-	-	-
K25-K29 - Úlceras, gastritis y duodenitis	4	-	-	-	-	2	-	1	1	-	-	-	-
E66 - Obesidad	3	-	-	-	-	1	-	-	1	1	-	-	-
B01 - Varicela	3	1	-	2	-	-	-	-	-	-	-	-	-
- Resto de Diagnósticos	9	-	-	1	-	1	1	4	2	-	-	-	-
<b>015 - BAVISPE</b>	<b>588</b>	<b>23</b>	<b>122</b>	<b>82</b>	<b>68</b>	<b>45</b>	<b>27</b>	<b>103</b>	<b>22</b>	<b>35</b>	<b>29</b>	<b>32</b>	<b>-</b>
J00-J06, J20, J21 excepto J02.0 y J03.0 - Infecci	410	22	92	66	56	38	12	57	13	22	12	20	-
N30, N34, N39.0 - Infección de vías urinarias	60	-	2	5	2	4	10	14	4	8	9	2	-
A04, A08-A09 excepto A08.0 - Infecciones intesti	27	-	9	3	3	2	2	7	-	-	-	1	-
H10 - Conjuntivitis	24	-	6	4	2	-	-	6	-	-	3	3	-
H65.0-H65.1 - Otitis media aguda	20	-	9	2	3	-	1	2	2	-	-	1	-
K25-K29 - Úlceras, gastritis y duodenitis	15	-	-	1	1	1	-	6	2	1	1	2	-
J45, J46 - Asma	13	1	3	-	1	-	-	5	-	2	1	-	-
V20-V29, V40-V79 - Accidentes de transporte en	2	-	-	-	-	-	-	2	-	-	-	-	-
T20-T32 - Quemaduras	2	-	1	-	-	-	-	-	-	1	-	-	-
B37.3-B37.4 - Candidiasis urogenital	2	-	-	-	-	-	-	1	1	-	-	-	-
- Resto de Diagnósticos	13	-	-	1	-	-	2	3	-	1	3	3	-
<b>016 - BENJAMÍN HILL</b>	<b>2,730</b>	<b>227</b>	<b>545</b>	<b>383</b>	<b>209</b>	<b>198</b>	<b>148</b>	<b>484</b>	<b>117</b>	<b>201</b>	<b>60</b>	<b>158</b>	<b>-</b>
J00-J06, J20, J21 excepto J02.0 y J03.0 - Infecci	1,755	178	434	284	150	136	75	247	60	101	29	61	-
A04, A08-A09 excepto A08.0 - Infecciones intesti	294	36	72	30	21	20	11	45	14	17	2	26	-
N30, N34, N39.0 - Infección de vías urinarias	284	3	14	26	14	19	34	81	13	45	10	25	-
K05 - Gingivitis y enfermedad periodontal	63	-	-	-	-	1	4	29	8	9	3	9	-
K25-K29 - Úlceras, gastritis y duodenitis	56	-	-	-	8	3	6	20	6	8	3	2	-
I10-I15 - Hipertensión arterial	46	-	-	-	-	1	1	18	6	9	2	9	-
B01 - Varicela	37	2	7	14	6	3	1	4	-	-	-	-	-
J45, J46 - Asma	28	2	5	9	1	1	3	4	1	-	1	1	-
R50 - Síndrome febril	26	-	2	4	-	2	2	4	2	2	2	6	-
H65.0-H65.1 - Otitis media aguda	26	3	6	7	1	1	3	4	1	-	-	-	-
- Resto de Diagnósticos	115	3	5	9	8	11	8	28	6	10	8	19	-
<b>019 - CANANEA</b>	<b>10,308</b>	<b>372</b>	<b>1,246</b>	<b>892</b>	<b>645</b>	<b>519</b>	<b>659</b>	<b>2,502</b>	<b>791</b>	<b>1,246</b>	<b>532</b>	<b>898</b>	<b>6</b>
J00-J06, J20, J21 excepto J02.0 y J03.0 - Infeccion	5,701	311	928	582	387	274	318	1,194	402	635	243	422	5
A04, A08-A09 excepto A08.0 - Infecciones intestina	1,757	38	203	196	143	124	111	450	120	188	84	100	-
N30, N34, N39.0 - Infección de vías urinarias	867	-	7	22	45	70	92	252	101	114	64	100	-
I10-I15 - Hipertensión arterial	432	-	-	-	-	-	11	89	45	90	52	145	-
K05 - Gingivitis y enfermedad periodontal	213	-	4	11	11	10	16	98	14	26	13	10	-
H10 - Conjuntivitis	187	8	28	16	6	9	18	51	14	19	10	8	-
R50 - Síndrome febril	179	6	14	26	20	4	10	66	12	14	2	5	-
J02.0, J03.0 - Faringitis y amigdalitis estreptocócica	155	-	18	15	13	7	11	29	11	22	13	16	-

**Cuadro 6.2.2**

**Principales causas de enfermedades por grupo de edad, según Municipio  
2016**

Jurisdicción Sanitaria / Coordinación Médica Local / Clave CIE-10 - Diagnóstico	Total Acumulado	Grupos de edad											Se ignora
		< de 1	DE 01 A 04	DE 05 A 09	DE 10 A 14	DE 15 A 19	DE 20 A 24	DE 25 A 44	DE 45 A 49	DE 50 A 59	DE 60 A 64	DE 65 Y MAS	
K25-K29 - Úlceras, gastritis y duodenitis	129	-	-	3	4	2	12	54	15	25	5	9	-
E11-E14 - Diabetes mellitus no insulino dependiente	115	-	-	-	1	-	-	22	21	32	14	24	1
- Resto de Diagnósticos	573	9	44	21	15	19	60	197	36	81	32	59	-
<b>022 - CUCURPE</b>	<b>590</b>	<b>38</b>	<b>67</b>	<b>78</b>	<b>72</b>	<b>41</b>	<b>49</b>	<b>83</b>	<b>40</b>	<b>48</b>	<b>34</b>	<b>40</b>	-
J00-J06, J20, J21 excepto J02.0 y J03.0 - Infecci	311	36	44	52	36	20	14	26	21	25	12	25	-
N30, N34, N39.0 - Infección de vías urinarias	75	-	-	1	2	6	8	31	6	7	8	6	-
H65.0-H65.1 - Otitis media aguda	63	-	9	8	9	7	4	6	5	3	9	3	-
K25-K29 - Úlceras, gastritis y duodenitis	48	-	-	-	13	-	14	7	3	7	3	1	-
A04, A08-A09 excepto A08.0 - Infecciones intesti	36	1	10	7	7	-	1	1	-	4	1	4	-
B01 - Varicela	11	-	-	5	3	2	-	1	-	-	-	-	-
N76 - Vulvovaginitis	8	-	-	-	-	1	-	4	3	-	-	-	-
T63.2, X22 - Intoxicación por picadura de alacrár	8	-	1	1	1	1	3	1	-	-	-	-	-
H10 - Conjuntivitis	7	-	-	2	-	1	-	1	1	-	1	1	-
V20-V29, V40-V79 - Accidentes de transporte en	6	-	-	1	-	-	2	1	1	1	-	-	-
- Resto de Diagnósticos	17	1	3	1	1	3	3	4	-	1	-	-	-
<b>027 - FRONTERAS</b>	<b>4,099</b>	<b>267</b>	<b>727</b>	<b>677</b>	<b>454</b>	<b>296</b>	<b>201</b>	<b>831</b>	<b>186</b>	<b>243</b>	<b>75</b>	<b>142</b>	-
J00-J06, J20, J21 excepto J02.0 y J03.0 - Infecci	2,641	202	529	456	309	200	113	475	105	137	47	68	-
A04, A08-A09 excepto A08.0 - Infecciones intesti	572	42	115	99	63	24	29	109	20	36	8	27	-
N30, N34, N39.0 - Infección de vías urinarias	188	2	7	12	11	15	14	71	20	15	8	13	-
H10 - Conjuntivitis	153	5	19	35	19	7	6	41	10	11	-	-	-
R50 - Síndrome febril	114	8	24	24	22	10	-	12	2	12	-	-	-
H65.0-H65.1 - Otitis media aguda	72	2	12	12	8	5	6	18	4	3	-	2	-
K25-K29 - Úlceras, gastritis y duodenitis	68	-	-	4	2	10	10	21	3	6	4	8	-
N76 - Vulvovaginitis	62	-	1	1	1	10	11	35	1	1	-	1	-
B01 - Varicela	35	3	6	17	7	1	-	-	-	-	-	1	-
I10-I15 - Hipertensión arterial	29	-	-	-	-	-	1	14	5	3	1	5	-
- Resto de Diagnósticos	165	3	14	17	12	14	11	35	16	19	7	17	-
<b>031 - HUACHINERA</b>	<b>553</b>	<b>20</b>	<b>83</b>	<b>70</b>	<b>57</b>	<b>56</b>	<b>33</b>	<b>99</b>	<b>34</b>	<b>47</b>	<b>24</b>	<b>30</b>	-
J00-J06, J20, J21 excepto J02.0 y J03.0 - Infecci	438	17	71	58	47	46	21	72	24	38	20	24	-
A04, A08-A09 excepto A08.0 - Infecciones intesti	29	1	7	1	4	-	3	3	4	1	2	3	-
T63.2, X22 - Intoxicación por picadura de alacrár	17	-	-	4	2	5	-	4	-	1	1	-	-
N30, N34, N39.0 - Infección de vías urinarias	13	-	-	-	-	-	1	7	3	2	-	-	-
H65.0-H65.1 - Otitis media aguda	13	1	3	1	2	1	2	-	1	1	1	-	-
H10 - Conjuntivitis	9	1	1	2	-	-	-	5	-	-	-	-	-
I10-I15 - Hipertensión arterial	9	-	-	-	-	1	1	5	-	1	-	1	-
J45, J46 - Asma	7	-	-	1	-	3	2	-	1	-	-	-	-
E44.1 - Desnutrición leve	6	-	1	3	2	-	-	-	-	-	-	-	-
E11-E14 - Diabetes mellitus no insulino dependie	5	-	-	-	-	-	-	1	1	3	-	-	-
- Resto de Diagnósticos	7	-	-	-	-	-	3	2	-	-	-	2	-
<b>035 - IMURIS</b>	<b>1,940</b>	<b>113</b>	<b>197</b>	<b>241</b>	<b>189</b>	<b>186</b>	<b>157</b>	<b>274</b>	<b>150</b>	<b>178</b>	<b>110</b>	<b>145</b>	-
J00-J06, J20, J21 excepto J02.0 y J03.0 - Infecci	979	107	160	172	89	70	53	75	60	66	49	78	-
N30, N34, N39.0 - Infección de vías urinarias	348	-	2	9	14	47	36	98	37	38	29	38	-
K25-K29 - Úlceras, gastritis y duodenitis	171	-	-	-	43	15	23	26	16	24	16	8	-
A04, A08-A09 excepto A08.0 - Infecciones intesti	155	5	17	28	19	21	14	19	10	10	5	7	-
H65.0-H65.1 - Otitis media aguda	155	-	17	21	18	26	14	17	8	19	6	9	-

**Cuadro 6.2.2**

**Principales causas de enfermedades por grupo de edad, según Municipio  
2016**

Jurisdicción Sanitaria / Coordinación Médica Local / Clave CIE-10 - Diagnóstico	Total Acumulado	Grupos de edad											Se ignora
		< de 1	DE 01 A 04	DE 05 A 09	DE 10 A 14	DE 15 A 19	DE 20 A 24	DE 25 A 44	DE 45 A 49	DE 50 A 59	DE 60 A 64	DE 65 Y MAS	
E66 - Obesidad	31	-	-	1	2	3	3	7	7	5	2	1	-
N76 - Vulvovaginitis	31	-	-	-	-	3	4	13	4	5	-	2	-
T63.2, X22 - Intoxicación por picadura de alacrán	16	-	-	1	-	-	4	4	3	2	2	-	-
H10 - Conjuntivitis	15	-	-	3	1	-	1	6	1	1	1	1	-
B37.3-B37.4 - Candidiasis urogenital	11	-	-	-	-	1	3	3	-	4	-	-	-
- Resto de Diagnósticos	28	1	1	6	3	-	2	6	4	4	-	1	-
<b>036 - MAGDALENA</b>	<b>11,328</b>	<b>464</b>	<b>1,200</b>	<b>1,043</b>	<b>859</b>	<b>825</b>	<b>840</b>	<b>2,486</b>	<b>966</b>	<b>1,112</b>	<b>583</b>	<b>838</b>	<b>112</b>
J00-J06, J20, J21 excepto J02.0 y J03.0 - Infecci	5,326	361	842	586	414	330	323	1,027	382	403	290	366	2
N30, N34, N39.0 - Infección de vías urinarias	1,131	3	15	63	37	82	104	322	115	192	79	119	-
A04, A08-A09 excepto A08.0 - Infecciones intesti	1,097	68	152	104	77	76	101	260	96	93	32	38	-
K25-K29 - Úlceras, gastritis y duodenitis	895	-	-	7	100	89	91	217	113	126	66	86	-
K05 - Gingivitis y enfermedad periodontal	802	-	16	113	77	80	76	164	83	88	43	62	-
H65.0-H65.1 - Otitis media aguda	418	6	47	46	42	34	19	44	19	21	13	17	110
T63.2, X22 - Intoxicación por picadura de alacrán	386	8	43	37	45	42	38	77	25	33	19	19	-
H10 - Conjuntivitis	209	5	10	17	19	25	30	48	26	16	4	9	-
E66 - Obesidad	151	-	20	5	14	24	11	45	20	8	2	2	-
I10-I15 - Hipertensión arterial	135	-	-	-	-	-	1	44	14	35	8	33	-
- Resto de Diagnósticos	778	13	55	65	34	43	46	238	73	97	27	87	-
<b>039 - NACO</b>	<b>2,459</b>	<b>112</b>	<b>395</b>	<b>305</b>	<b>183</b>	<b>115</b>	<b>126</b>	<b>549</b>	<b>174</b>	<b>212</b>	<b>92</b>	<b>196</b>	<b>-</b>
J00-J06, J20, J21 excepto J02.0 y J03.0 - Infecci	1,564	98	312	229	117	73	81	329	89	94	48	94	-
A04, A08-A09 excepto A08.0 - Infecciones intesti	277	6	47	43	33	8	17	60	23	21	10	9	-
K25-K29 - Úlceras, gastritis y duodenitis	128	-	-	3	13	11	10	37	17	15	8	14	-
N30, N34, N39.0 - Infección de vías urinarias	105	-	3	9	4	13	2	34	14	17	4	5	-
I10-I15 - Hipertensión arterial	99	-	-	-	-	1	3	18	11	19	12	35	-
H10 - Conjuntivitis	81	5	13	10	9	3	3	15	3	8	4	8	-
E66 - Obesidad	36	-	1	-	-	-	3	17	2	9	1	3	-
E11-E14 - Diabetes mellitus no insulino-dependie	31	-	-	-	-	-	-	4	4	16	1	6	-
I87.2 - Insuficiencia venosa periférica	23	-	-	-	-	-	-	10	2	4	1	6	-
J45, J46 - Asma	21	-	2	2	1	-	3	11	1	-	1	-	-
- Resto de Diagnósticos	94	3	17	9	6	6	4	14	8	9	2	16	-
<b>043 - NOGALES</b>	<b>73,953</b>	<b>3,677</b>	<b>9,416</b>	<b>6,679</b>	<b>4,505</b>	<b>4,131</b>	<b>5,222</b>	<b>19,795</b>	<b>5,591</b>	<b>7,339</b>	<b>3,108</b>	<b>4,299</b>	<b>191</b>
J00-J06, J20, J21 excepto J02.0 y J03.0 - Infecci	38,635	2,888	6,903	4,492	2,798	1,539	1,963	8,751	2,422	3,342	1,534	1,998	5
A04, A08-A09 excepto A08.0 - Infecciones intesti	7,488	454	1,247	685	421	373	527	1,911	524	667	261	413	5
N30, N34, N39.0 - Infección de vías urinarias	7,253	18	216	330	261	679	802	2,417	671	850	385	621	3
K25-K29 - Úlceras, gastritis y duodenitis	3,038	-	4	65	143	271	311	1,053	392	424	180	194	1
E66 - Obesidad	2,434	3	30	32	47	116	155	1,108	358	367	108	110	-
K05 - Gingivitis y enfermedad periodontal	2,426	-	11	62	113	148	333	1,052	215	263	103	126	-
H10 - Conjuntivitis	2,013	171	240	172	122	101	172	521	153	190	73	97	1
I10-I15 - Hipertensión arterial	1,615	-	-	-	-	3	26	513	283	381	187	222	-
T63.2, X22 - Intoxicación por picadura de alacrán	1,143	10	154	171	146	144	110	259	44	52	21	30	2
J45, J46 - Asma	925	18	89	109	75	62	72	271	96	88	11	33	1
- Resto de Diagnósticos	6,983	115	522	561	379	695	751	1,939	433	715	245	455	173
<b>058 - SANTA ANA</b>	<b>10,395</b>	<b>288</b>	<b>1,304</b>	<b>1,011</b>	<b>830</b>	<b>704</b>	<b>719</b>	<b>2,443</b>	<b>824</b>	<b>1,019</b>	<b>494</b>	<b>714</b>	<b>45</b>
J00-J06, J20, J21 excepto J02.0 y J03.0 - Infecci	5,728	228	951	667	481	349	308	1,217	373	471	299	357	27
A04, A08-A09 excepto A08.0 - Infecciones intesti	1,349	34	172	148	107	95	122	323	124	114	46	59	5

**Cuadro 6.2.2**

**Principales causas de enfermedades por grupo de edad, según Municipio  
2016**

Jurisdicción Sanitaria / Coordinación Médica Local / Clave CIE-10 - Diagnóstico	Total Acumulado	Grupos de edad											Se ignora
		< de 1	DE 01 A 04	DE 05 A 09	DE 10 A 14	DE 15 A 19	DE 20 A 24	DE 25 A 44	DE 45 A 49	DE 50 A 59	DE 60 A 64	DE 65 Y MAS	
N30, N34, N39.0 - Infección de vías urinarias	860	1	26	30	33	72	91	243	68	120	55	118	3
K25-K29 - Úlceras, gastritis y duodenitis	543	-	2	10	41	40	55	168	74	79	25	48	1
K05 - Gingivitis y enfermedad periodontal	261	-	2	1	17	23	23	79	52	47	12	5	-
H10 - Conjuntivitis	252	13	15	19	27	24	18	52	34	24	7	18	1
H65.0-H65.1 - Otitis media aguda	207	4	38	31	31	20	18	33	10	14	4	3	1
E66 - Obesidad	170	-	5	4	10	13	11	71	13	23	7	13	-
T63, X21, X27, EXCEPTO T63.2 - Intoxicación por	128	1	27	18	13	11	11	25	7	7	2	3	3
J45, J46 - Asma	124	1	12	7	11	5	9	32	9	15	9	13	1
- Resto de Diagnósticos	773	6	54	76	59	52	53	200	60	105	28	77	3
<b>059 - SANTA CRUZ</b>	<b>815</b>	<b>27</b>	<b>92</b>	<b>102</b>	<b>94</b>	<b>94</b>	<b>79</b>	<b>95</b>	<b>75</b>	<b>91</b>	<b>39</b>	<b>27</b>	-
J00-J06, J20, J21 excepto J02.0 y J03.0 - Infecci	444	18	52	64	59	52	48	43	39	44	15	10	-
A04, A08-A09 excepto A08.0 - Infecciones intesti	224	8	37	36	30	27	13	29	14	19	8	3	-
N30, N34, N39.0 - Infección de vías urinarias	129	-	2	1	3	11	16	22	20	26	16	12	-
H65.0-H65.1 - Otitis media aguda	4	-	-	1	-	2	1	-	-	-	-	-	-
K25-K29 - Úlceras, gastritis y duodenitis	3	-	-	-	-	1	-	-	2	-	-	-	-
E66 - Obesidad	3	1	-	-	-	1	-	1	-	-	-	-	-
I10-I15 - Hipertensión arterial	3	-	-	-	-	-	-	-	-	2	-	1	-
H10 - Conjuntivitis	2	-	1	-	1	-	-	-	-	-	-	-	-
B37.3-B37.4 - Candidiasis urogenital	1	-	-	-	-	-	1	-	-	-	-	-	-
B01 - Varicela	1	-	-	-	1	-	-	-	-	-	-	-	-
- Resto de Diagnósticos	1	-	-	-	-	-	-	-	-	-	-	1	-
<b>064 - TRINCHERAS</b>	<b>593</b>	<b>33</b>	<b>96</b>	<b>98</b>	<b>68</b>	<b>34</b>	<b>37</b>	<b>109</b>	<b>27</b>	<b>31</b>	<b>22</b>	<b>38</b>	-
J00-J06, J20, J21 excepto J02.0 y J03.0 - Infecci	359	26	69	65	43	18	20	61	12	15	9	21	-
A04, A08-A09 excepto A08.0 - Infecciones intesti	87	6	21	15	15	3	8	9	2	3	-	5	-
N30, N34, N39.0 - Infección de vías urinarias	48	1	-	7	1	5	6	14	4	5	2	3	-
K25-K29 - Úlceras, gastritis y duodenitis	24	-	-	-	1	4	-	7	2	1	6	3	-
H65.0-H65.1 - Otitis media aguda	19	-	2	8	3	-	-	5	1	-	-	-	-
T63, X21, X27, EXCEPTO T63.2 - Intoxicación por	13	-	1	-	2	1	2	4	1	-	-	2	-
I10-I15 - Hipertensión arterial	9	-	-	-	-	-	-	3	1	3	1	1	-
W32-W34 - Herida por arma de fuego y punzoco	7	-	-	2	1	1	-	-	-	1	1	1	-
W54 - Mordeduras por perro	4	-	1	-	1	-	-	-	1	1	-	-	-
T63.2, X22 - Intoxicación por picadura de alacrán	4	-	-	-	-	2	-	2	-	-	-	-	-
- Resto de Diagnósticos	19	-	2	1	1	-	1	4	3	2	3	2	-
<b>Jurisdicción Sanitaria No. IV</b>													
<b>012 - BÁCUM</b>	<b>11,007</b>	<b>645</b>	<b>1,664</b>	<b>1,270</b>	<b>846</b>	<b>451</b>	<b>557</b>	<b>2,165</b>	<b>593</b>	<b>1,119</b>	<b>457</b>	<b>1,240</b>	-
J00-J06, J20, J21 excepto J02.0 y J03.0 - Infecci	6,337	528	1,259	899	579	246	267	1,032	294	488	194	551	-
N30, N34, N39.0 - Infección de vías urinarias	1,266	1	32	65	40	75	93	338	88	223	75	236	-
A04, A08-A09 excepto A08.0 - Infecciones intesti	959	64	205	116	82	51	53	173	44	66	25	80	-
I10-I15 - Hipertensión arterial	334	-	-	-	-	-	1	39	26	100	46	122	-
J02.0, J03.0 - Faringitis y amigdalitis estreptocóc	330	18	52	63	37	12	26	65	16	26	6	9	-
H10 - Conjuntivitis	287	21	36	33	16	7	19	67	18	29	12	29	-
R50 - Síndrome febril	286	2	16	14	43	17	25	109	16	16	9	19	-
E11-E14 - Diabetes mellitus no insulino-dependie	178	-	-	-	-	-	-	25	20	48	23	62	-
K25-K29 - Úlceras, gastritis y duodenitis	151	-	-	5	2	10	16	51	12	26	13	16	-
K05 - Gingivitis y enfermedad periodontal	135	-	4	15	5	4	7	36	13	23	12	16	-

**Cuadro 6.2.2**

**Principales causas de enfermedades por grupo de edad, según Municipio  
2016**

Jurisdicción Sanitaria / Coordinación Médica Local / Clave CIE-10 - Diagnóstico	Total Acumulado	Grupos de edad											Se ignora
		< de 1	DE 01 A 04	DE 05 A 09	DE 10 A 14	DE 15 A 19	DE 20 A 24	DE 25 A 44	DE 45 A 49	DE 50 A 59	DE 60 A 64	DE 65 Y MAS	
- Resto de Diagnósticos	744	11	60	60	42	29	50	230	46	74	42	100	-
<b>018 - CAJEME</b>	<b>211,529</b>	<b>14,244</b>	<b>32,800</b>	<b>20,769</b>	<b>13,268</b>	<b>10,541</b>	<b>13,545</b>	<b>48,083</b>	<b>13,030</b>	<b>19,538</b>	<b>9,072</b>	<b>16,525</b>	<b>114</b>
J00-J06, J20, J21 excepto J02.0 y J03.0 - Infecci	118,896	10,939	23,966	14,499	8,423	5,113	5,621	23,304	6,008	9,297	4,269	7,373	84
A04, A08-A09 excepto A08.0 - Infecciones intesti	27,956	2,038	5,317	2,487	1,786	1,387	1,979	6,300	1,564	2,054	1,110	1,917	17
N30, N34, N39.0 - Infección de vías urinarias	19,439	124	664	870	659	1,327	1,938	5,981	1,524	2,551	1,230	2,568	3
H10 - Conjuntivitis	5,541	445	603	422	315	354	533	1,212	399	546	260	452	-
R50 - Síndrome febril	5,147	159	642	604	364	281	502	1,512	316	420	103	244	-
E66 - Obesidad	4,748	41	92	114	197	230	432	2,046	557	618	232	189	-
K05 - Gingivitis y enfermedad periodontal	4,742	1	28	114	186	376	571	1,469	407	691	331	568	-
K25-K29 - Úlceras, gastritis y duodenitis	4,687	2	13	91	246	382	549	1,362	620	722	282	418	-
I10-I15 - Hipertensión arterial	2,706	-	-	-	-	10	49	627	353	664	328	675	-
J45, J46 - Asma	1,634	23	194	218	163	129	129	393	131	138	50	66	-
- Resto de Diagnósticos	16,033	472	1,281	1,350	929	952	1,242	3,877	1,151	1,837	877	2,055	10
<b>025 - EMPALME</b>	<b>25,153</b>	<b>1,434</b>	<b>3,411</b>	<b>2,306</b>	<b>1,677</b>	<b>1,641</b>	<b>1,700</b>	<b>5,444</b>	<b>2,005</b>	<b>2,597</b>	<b>1,182</b>	<b>1,752</b>	<b>4</b>
J00-J06, J20, J21 excepto J02.0 y J03.0 - Infecci	14,656	1,158	2,568	1,617	1,121	833	750	2,757	929	1,307	666	947	3
N30, N34, N39.0 - Infección de vías urinarias	2,459	12	53	107	91	207	238	730	248	367	154	252	-
A04, A08-A09 excepto A08.0 - Infecciones intesti	2,309	122	365	214	166	173	181	468	207	193	99	121	-
K25-K29 - Úlceras, gastritis y duodenitis	1,152	4	8	19	54	113	149	351	168	175	54	57	-
K05 - Gingivitis y enfermedad periodontal	934	-	3	28	41	39	78	283	92	166	67	137	-
H10 - Conjuntivitis	684	67	114	64	44	36	66	128	43	57	21	44	-
H65.0-H65.1 - Otitis media aguda	385	18	95	77	41	41	21	54	18	10	5	5	-
E66 - Obesidad	319	3	29	10	8	65	12	85	61	35	9	1	1
R50 - Síndrome febril	252	4	20	43	21	33	41	51	10	13	7	9	-
I10-I15 - Hipertensión arterial	229	-	-	-	-	-	8	58	38	68	30	27	-
- Resto de Diagnósticos	1,774	46	156	127	90	101	156	479	191	206	70	152	-
<b>029 - GUAYMAS</b>	<b>93,183</b>	<b>6,919</b>	<b>15,166</b>	<b>8,900</b>	<b>5,668</b>	<b>5,514</b>	<b>6,635</b>	<b>19,522</b>	<b>5,631</b>	<b>8,147</b>	<b>3,834</b>	<b>7,199</b>	<b>48</b>
J00-J06, J20, J21 excepto J02.0 y J03.0 - Infecci	48,640	5,070	10,330	5,668	3,429	2,248	2,503	8,463	2,298	3,470	1,847	3,302	12
A04, A08-A09 excepto A08.0 - Infecciones intesti	16,015	1,264	3,029	1,426	900	824	1,163	3,236	893	1,318	653	1,286	23
N30, N34, N39.0 - Infección de vías urinarias	9,358	56	295	372	331	814	1,117	2,768	642	1,182	577	1,199	5
K05 - Gingivitis y enfermedad periodontal	2,452	3	27	128	148	306	302	752	232	317	79	158	-
H10 - Conjuntivitis	2,369	199	290	202	125	148	224	548	147	220	97	169	-
K25-K29 - Úlceras, gastritis y duodenitis	1,686	-	-	11	58	191	206	494	238	244	95	147	2
R50 - Síndrome febril	1,642	40	269	204	136	184	135	365	64	108	52	85	-
E66 - Obesidad	1,370	22	68	29	46	135	70	425	330	173	32	40	-
I10-I15 - Hipertensión arterial	958	-	-	-	-	1	17	246	157	257	99	181	-
H65.0-H65.1 - Otitis media aguda	932	44	152	165	96	100	105	119	49	65	12	25	-
- Resto de Diagnósticos	7,761	221	706	695	399	563	793	2,106	581	793	291	607	6
<b>049 - QUIRIEGO</b>	<b>1,207</b>	<b>59</b>	<b>226</b>	<b>162</b>	<b>123</b>	<b>116</b>	<b>70</b>	<b>210</b>	<b>53</b>	<b>86</b>	<b>35</b>	<b>67</b>	<b>-</b>
J00-J06, J20, J21 excepto J02.0 y J03.0 - Infecci	775	44	168	110	82	87	40	121	20	44	20	39	-
A04, A08-A09 excepto A08.0 - Infecciones intesti	193	13	47	34	15	11	11	19	11	18	2	12	-
N30, N34, N39.0 - Infección de vías urinarias	74	-	1	-	2	5	8	28	8	9	6	7	-
K25-K29 - Úlceras, gastritis y duodenitis	44	-	2	-	3	5	3	17	7	5	-	2	-
H10 - Conjuntivitis	31	2	1	9	5	1	3	6	-	1	1	2	-
J02.0, J03.0 - Faringitis y amigdalitis estreptocóc	25	-	-	3	4	3	2	6	4	2	1	-	-
H65.0-H65.1 - Otitis media aguda	17	-	2	2	5	1	-	3	-	1	2	1	-

**Cuadro 6.2.2**

**Principales causas de enfermedades por grupo de edad, según Municipio  
2016**

Jurisdicción Sanitaria / Coordinación Médica Local / Clave CIE-10 - Diagnóstico	Total Acumulado	Grupos de edad											Se ignora
		< de 1	DE 01 A 04	DE 05 A 09	DE 10 A 14	DE 15 A 19	DE 20 A 24	DE 25 A 44	DE 45 A 49	DE 50 A 59	DE 60 A 64	DE 65 Y MAS	
R50 - Síndrome febril	12	-	2	1	4	1	-	1	1	1	1	-	-
K05 - Gingivitis y enfermedad periodontal	4	-	-	-	-	1	-	2	-	-	1	-	-
B86 - Escabiosis	4	-	-	1	-	-	1	-	1	1	-	-	-
- Resto de Diagnósticos	28	-	3	2	3	1	2	7	1	4	1	4	-
<b>051 - ROSARIO</b>	<b>2,089</b>	<b>116</b>	<b>343</b>	<b>258</b>	<b>143</b>	<b>91</b>	<b>71</b>	<b>357</b>	<b>112</b>	<b>201</b>	<b>99</b>	<b>298</b>	-
J00-J06, J20, J21 excepto J02.0 y J03.0 - Infecci	1,186	97	252	176	75	55	30	165	50	94	49	143	-
A04, A08-A09 excepto A08.0 - Infecciones intesti	262	14	60	40	37	13	10	31	10	12	9	26	-
N30, N34, N39.0 - Infección de vías urinarias	199	-	4	6	1	7	16	54	18	37	14	42	-
H10 - Conjuntivitis	80	4	5	5	7	3	2	12	3	11	6	22	-
K25-K29 - Úlceras, gastritis y duodenitis	68	-	-	1	5	3	3	21	7	10	3	15	-
K05 - Gingivitis y enfermedad periodontal	36	-	2	2	1	-	1	16	2	8	1	3	-
N76 - Vulvovaginitis	36	-	-	-	1	2	-	19	9	5	-	-	-
R50 - Síndrome febril	35	-	4	3	1	4	-	12	2	5	-	4	-
I10-I15 - Hipertensión arterial	21	-	-	-	-	-	-	1	1	5	5	9	-
J02.0, J03.0 - Faringitis y amigdalitis estreptocóc	20	-	-	6	5	1	1	1	4	-	1	1	-
- Resto de Diagnósticos	146	1	16	19	10	3	8	25	6	14	11	33	-
<b>069 - YÉCORA</b>	<b>2,081</b>	<b>121</b>	<b>413</b>	<b>296</b>	<b>200</b>	<b>130</b>	<b>84</b>	<b>374</b>	<b>101</b>	<b>163</b>	<b>39</b>	<b>160</b>	-
J00-J06, J20, J21 excepto J02.0 y J03.0 - Infecci	1,234	98	283	207	127	62	28	182	54	89	19	85	-
A04, A08-A09 excepto A08.0 - Infecciones intesti	229	14	82	36	17	13	8	21	8	15	2	13	-
N30, N34, N39.0 - Infección de vías urinarias	189	-	7	8	12	22	20	67	9	20	7	17	-
J02.0, J03.0 - Faringitis y amigdalitis estreptocóc	65	1	8	15	11	11	-	14	2	1	-	2	-
K05 - Gingivitis y enfermedad periodontal	50	-	1	6	5	2	5	13	4	8	2	4	-
K25-K29 - Úlceras, gastritis y duodenitis	43	-	-	-	2	5	3	14	4	9	-	6	-
H10 - Conjuntivitis	37	-	3	5	4	2	5	5	4	2	1	6	-
H65.0-H65.1 - Otitis media aguda	37	-	4	6	6	3	-	9	3	3	-	3	-
N76 - Vulvovaginitis	33	-	-	1	2	2	8	14	4	2	-	-	-
B86 - Escabiosis	22	-	-	4	4	2	2	4	-	2	2	2	-
- Resto de Diagnósticos	142	8	25	8	10	6	5	31	9	12	6	22	-
<b>072 - SAN IGNACIO RÍO MUERTO</b>	<b>6,165</b>	<b>381</b>	<b>721</b>	<b>513</b>	<b>432</b>	<b>588</b>	<b>532</b>	<b>724</b>	<b>662</b>	<b>718</b>	<b>450</b>	<b>423</b>	<b>21</b>
J00-J06, J20, J21 excepto J02.0 y J03.0 - Infecci	1,855	231	327	177	164	198	171	220	145	124	56	42	-
A04, A08-A09 excepto A08.0 - Infecciones intesti	788	58	155	69	73	93	68	61	75	61	40	19	16
J02.0, J03.0 - Faringitis y amigdalitis estreptocóc	585	44	93	103	60	81	64	74	40	17	1	8	-
I10-I15 - Hipertensión arterial	464	-	-	-	-	-	-	30	84	125	105	120	-
E11-E14 - Diabetes mellitus no insulino-dependie	441	-	-	-	-	-	3	29	73	113	102	121	-
E66 - Obesidad	414	3	10	12	20	39	29	36	41	87	75	57	5
N30, N34, N39.0 - Infección de vías urinarias	360	3	7	19	12	44	59	69	42	46	24	35	-
H10 - Conjuntivitis	182	4	8	20	25	35	27	30	22	10	1	-	-
K25-K29 - Úlceras, gastritis y duodenitis	170	2	-	-	3	1	13	31	51	60	6	3	-
H65.0-H65.1 - Otitis media aguda	117	5	24	32	23	6	10	6	4	4	1	2	-
- Resto de Diagnósticos	789	31	97	81	52	91	88	138	85	71	39	16	-
<b>Jurisdicción Sanitaria No. V</b>													
<b>003 - ALAMOS</b>	<b>12,514</b>	<b>621</b>	<b>2,352</b>	<b>1,551</b>	<b>1,028</b>	<b>792</b>	<b>637</b>	<b>2,322</b>	<b>558</b>	<b>1,036</b>	<b>502</b>	<b>1,111</b>	<b>4</b>
J00-J06, J20, J21 excepto J02.0 y J03.0 - Infecci	7,259	446	1,666	1,088	722	469	351	1,104	240	452	244	476	1
A04, A08-A09 excepto A08.0 - Infecciones intesti	1,719	83	409	177	99	84	73	300	84	137	73	198	2
N30, N34, N39.0 - Infección de vías urinarias	905	-	19	28	26	59	77	299	66	150	61	120	-



**Cuadro 6.2.2**

**Principales causas de enfermedades por grupo de edad, según Municipio  
2016**

Jurisdicción Sanitaria / Coordinación Médica Local / Clave CIE-10 - Diagnóstico	Total Acumulado	Grupos de edad											Se ignora
		< de 1	DE 01 A 04	DE 05 A 09	DE 10 A 14	DE 15 A 19	DE 20 A 24	DE 25 A 44	DE 45 A 49	DE 50 A 59	DE 60 A 64	DE 65 Y MAS	
K25-K29 - Úlceras, gastritis y duodenitis	498	-	-	6	36	45	31	148	43	67	31	91	-
H65.0-H65.1 - Otitis media aguda	343	3	39	51	47	23	30	81	17	21	8	23	-
E66 - Obesidad	311	54	51	61	20	25	3	35	18	30	9	5	-
H10 - Conjuntivitis	265	14	46	38	9	12	12	48	15	30	9	32	-
T63.2, X22 - Intoxicación por picadura de alacrán	182	4	17	20	17	16	6	49	6	26	9	12	-
T63, X21, X27, EXCEPTO T63.2 - Intoxicación por	120	-	19	13	9	20	11	25	4	7	3	9	-
I10-I15 - Hipertensión arterial	108	-	-	-	-	-	1	15	8	29	15	40	-
- Resto de Diagnósticos	804	17	86	69	43	39	42	218	57	87	40	105	1
<b>026 - ETCHOJOA</b>	<b>18,048</b>	<b>1,549</b>	<b>2,833</b>	<b>1,926</b>	<b>1,706</b>	<b>1,432</b>	<b>1,499</b>	<b>2,903</b>	<b>946</b>	<b>1,425</b>	<b>666</b>	<b>1,163</b>	-
J00-J06, J20, J21 excepto J02.0 y J03.0 - Infecci	10,191	1,238	2,017	1,297	996	654	643	1,407	391	649	319	580	-
A04, A08-A09 excepto A08.0 - Infecciones intesti	2,198	247	480	235	224	142	155	292	90	135	65	133	-
N30, N34, N39.0 - Infección de vías urinarias	1,976	5	38	63	106	266	344	533	176	215	87	143	-
K25-K29 - Úlceras, gastritis y duodenitis	545	-	1	12	47	82	111	122	51	57	19	43	-
H10 - Conjuntivitis	434	14	46	73	67	44	24	51	21	32	16	46	-
E66 - Obesidad	285	3	21	35	25	20	9	61	27	53	13	18	-
K05 - Gingivitis y enfermedad periodontal	255	-	2	12	22	55	55	60	12	18	10	9	-
B65-B67, B70-B76, B78, B79, B81-B83 excepto I	234	3	40	33	42	35	31	24	3	9	7	7	-
I10-I15 - Hipertensión arterial	233	-	-	-	-	-	-	45	47	88	35	18	-
E11-E14 - Diabetes mellitus no insulino-dependie	231	-	-	-	-	-	1	41	45	73	38	33	-
- Resto de Diagnósticos	1,466	39	188	166	177	134	126	267	83	96	57	133	-
<b>033 - HUATABAMPO</b>	<b>29,140</b>	<b>1,289</b>	<b>3,633</b>	<b>2,453</b>	<b>1,727</b>	<b>1,905</b>	<b>1,930</b>	<b>5,119</b>	<b>2,268</b>	<b>3,255</b>	<b>2,077</b>	<b>3,480</b>	<b>4</b>
J00-J06, J20, J21 excepto J02.0 y J03.0 - Infecci	15,819	1,045	2,594	1,701	1,075	1,003	926	2,424	983	1,400	1,009	1,659	-
A04, A08-A09 excepto A08.0 - Infecciones intesti	3,236	143	552	256	210	170	240	610	239	306	191	319	-
N30, N34, N39.0 - Infección de vías urinarias	2,745	6	45	54	38	217	232	513	327	493	285	535	-
K25-K29 - Úlceras, gastritis y duodenitis	1,908	8	32	54	68	159	180	514	247	293	151	202	-
E66 - Obesidad	703	22	100	117	64	59	16	138	45	64	35	43	-
J45, J46 - Asma	699	6	32	24	23	28	36	103	99	174	103	71	-
K05 - Gingivitis y enfermedad periodontal	552	-	3	9	20	22	31	136	48	96	51	136	-
H10 - Conjuntivitis	503	25	37	29	37	32	44	98	41	45	20	95	-
R50 - Síndrome febril	373	2	14	23	35	35	29	103	30	30	21	51	-
I10-I15 - Hipertensión arterial	241	-	-	-	-	-	1	52	32	59	36	61	-
- Resto de Diagnósticos	2,361	32	224	186	157	180	195	428	177	295	175	308	4
<b>042 - NAVOJOA</b>	<b>74,904</b>	<b>4,684</b>	<b>9,005</b>	<b>6,031</b>	<b>4,935</b>	<b>4,341</b>	<b>5,456</b>	<b>16,864</b>	<b>4,987</b>	<b>7,907</b>	<b>3,824</b>	<b>6,833</b>	<b>37</b>
J00-J06, J20, J21 excepto J02.0 y J03.0 - Infecci	38,509	3,540	6,073	4,002	2,792	2,006	2,299	7,584	2,135	3,410	1,759	2,891	18
A04, A08-A09 excepto A08.0 - Infecciones intesti	9,296	711	1,397	621	584	441	671	2,022	539	854	411	1,037	8
N30, N34, N39.0 - Infección de vías urinarias	7,686	26	207	242	289	597	941	2,288	659	1,015	508	913	1
K25-K29 - Úlceras, gastritis y duodenitis	2,826	1	13	59	126	213	333	849	286	484	191	270	1
E66 - Obesidad	1,875	17	94	139	267	114	89	547	210	224	106	68	-
H10 - Conjuntivitis	1,804	128	180	141	133	136	139	438	93	166	92	158	-
I10-I15 - Hipertensión arterial	1,483	-	-	-	-	2	23	341	261	437	156	263	-
J45, J46 - Asma	1,148	30	231	170	99	93	76	189	90	88	32	49	1
R50 - Síndrome febril	1,117	39	104	107	102	105	113	312	72	66	47	46	4
K05 - Gingivitis y enfermedad periodontal	947	1	10	34	55	108	159	311	57	105	30	77	-
- Resto de Diagnósticos	8,213	191	696	516	488	526	613	1,983	585	1,058	492	1,061	4
<b>071 - BENITO JUÁREZ</b>	<b>13,662</b>	<b>875</b>	<b>2,072</b>	<b>1,320</b>	<b>1,073</b>	<b>852</b>	<b>958</b>	<b>2,526</b>	<b>904</b>	<b>1,225</b>	<b>706</b>	<b>1,150</b>	<b>1</b>

**Cuadro 6.2.2**

**Principales causas de enfermedades por grupo de edad, según Municipio  
2016**

Jurisdicción Sanitaria / Coordinación Médica Local / Clave CIE-10 - Diagnóstico	Total Acumulado	Grupos de edad											Se ignora
		< de 1	DE 01 A 04	DE 05 A 09	DE 10 A 14	DE 15 A 19	DE 20 A 24	DE 25 A 44	DE 45 A 49	DE 50 A 59	DE 60 A 64	DE 65 Y MAS	
J00-J06, J20, J21 excepto J02.0 y J03.0 - Infecci	7,776	703	1,469	939	682	423	421	1,270	387	582	347	553	-
A04, A08-A09 excepto A08.0 - Infecciones intesti	1,694	129	306	124	126	98	143	313	124	127	80	124	-
N30, N34, N39.0 - Infección de vías urinarias	1,190	-	27	37	42	111	143	303	130	180	88	129	-
K25-K29 - Úlceras, gastritis y duodenitis	558	-	4	12	24	53	55	155	85	89	33	48	-
H10 - Conjuntivitis	417	13	56	36	33	36	52	66	29	37	18	40	1
K05 - Gingivitis y enfermedad periodontal	232	-	8	11	10	17	31	70	22	26	18	19	-
R50 - Síndrome febril	190	4	31	24	17	3	11	33	9	24	6	28	-
J45, J46 - Asma	154	3	18	16	21	10	13	20	22	13	9	9	-
E66 - Obesidad	152	3	10	13	11	26	12	38	11	14	7	7	-
N76 - Vulvovaginitis	120	-	-	-	3	14	15	63	15	6	2	2	-
- Resto de Diagnósticos	1,179	20	143	108	104	61	62	195	70	127	98	191	-

Fuente: Servicios de Salud de Sonora, Dirección General de Promoción a la Salud y Prevención de Enfermedades, Sistema Único de Información para la Vigilancia Epidemiológica (SUIVE), 2016.

**Cuadro 6.3**  
**Morbilidad hospitalaria de los Servicios de Salud de Sonora por capítulo, según sexo y grupo de edad**  
**2016**

CAPÍTULO / DESCRIPCIÓN	Total	Tasa b/	Total Hombres	Total Mujeres	GRUPO DE EDAD														
					<1 año Infantil		1 a 4 años Prescolar		5 a 14 años Escolar		15 a 44 años Productiva		45 a 64 años		65 a 84 años		85 y Más		
					Hombres	Mujeres	Hombres	Mujeres	Hombres	Mujeres	Hombres	Mujeres	Hombres	Mujeres	Hombres	Mujeres	Hombres	Mujeres	
<b>TODAS LAS CAUSAS a/</b>	<b>99,026</b>	<b>84.02</b>	<b>33,262</b>	<b>65,764</b>	<b>3,045</b>	<b>2,116</b>	<b>1,829</b>	<b>1,175</b>	<b>2,340</b>	<b>2,033</b>	<b>9,496</b>	<b>40,643</b>	<b>10,915</b>	<b>13,904</b>	<b>5,234</b>	<b>5,319</b>	<b>403</b>	<b>574</b>	
I Enfermedades infecciosas y parasitarias.	1,708	17.25	1,032	676	145	80	173	126	101	111	349	225	192	76	61	49	11	9	
II Tumores [neoplasias]	20,101	202.99	5,434	14,667	11	18	86	76	248	273	846	3,575	2,126	8,185	2,054	2,437	63	103	
III Enfermedades de la sangre y de los órganos hematopoyéticos, y ciertos trastornos que afectan el mecanismo de la inmunidad.	477	4.82	222	255	12	9	31	19	41	29	38	99	56	57	39	31	5	11	
IV Enfermedades endocrinas, nutricionales y metabólicas.	2,006	20.26	929	1,077	28	36	32	22	16	45	180	287	415	408	239	242	19	37	
V Trastornos mentales y del comportamiento.	2,462	24.86	1,621	841	-	-	-	-	4	15	1,256	542	310	249	50	24	1	11	
VI Enfermedades del sistema nervioso .	565	5.71	334	231	9	8	56	22	61	52	103	84	79	43	26	21	-	1	
VII Enfermedades del ojo y sus anexos.	1,039	10.49	532	507	23	21	26	23	30	34	61	59	197	149	187	203	8	18	
VIII Enfermedades del oído y de la apófisis mastoideas.	62	0.63	26	36	5	4	8	4	8	5	1	13	4	10	-	-	-	-	
IX Enfermedades del sistema circulatorio.	2,690	27.16	1,530	1,160	7	4	9	2	21	15	247	184	697	408	472	444	77	103	
X Enfermedades del sistema respiratorio.	4,235	42.77	2,418	1,817	495	337	477	325	308	201	343	289	335	255	377	300	83	110	
XI Enfermedades del sistema digestivo.	7,126	71.96	3,211	3,915	62	35	161	118	425	325	1,143	2,091	1,023	973	365	335	32	38	
XII Enfermedades de la piel y del tejido celular subcutáneo.	903	9.12	468	435	10	12	47	27	55	47	191	199	128	98	34	38	3	14	
XIII Enfermedades del sistema osteomuscular y del tejido conjuntivo.	640	6.46	310	330	3	2	26	11	26	29	109	120	97	96	48	69	1	3	
XIV Enfermedades del sistema genitourinario.	14,051	141.89	8,113	5,938	27	20	239	65	238	122	2,195	2,419	4,393	2,479	981	810	40	23	
XV Embarazo, parto y puerperio.	29,163	294.50	-	29,163	-	-	-	-	-	259	-	28,858	-	46	-	-	-	-	
XVI Ciertas afecciones originadas en el período perinatal.	3,264	32.96	1,927	1,337	1,927	1,337	-	-	-	-	-	-	-	-	-	-	-	-	
XVII Malformaciones congénitas, deformidades y anomalías cromosómicas.	674	6.81	380	294	174	125	117	80	74	51	13	33	1	2	1	2	-	1	
XVIII Síntomas, signos y hallazgos anormales clínicos y de laboratorio, no clasificados en otra parte.	455	4.59	246	209	23	14	52	35	37	44	55	77	44	26	29	11	6	2	
XIX Traumatismos, envenenamientos y algunas otras consecuencias de causas externas.	6,173	62.34	4,232	1,941	44	32	273	205	604	334	2,223	713	778	287	257	282	53	88	
XXI Factores que influyen en el estado de salud y contacto con los servicios de salud.	1,232	12.44	297	935	40	22	16	15	43	42	143	776	40	57	14	21	1	2	

a/ Tasa por 1,000 habitantes de responsabilidad

b/ Tasa por 1,000 egresos hospitalarios

Fuente: Subsistema Automatizado de Egresos Hospitalarios (SAEH), 2016.

Cuadro 6.4

Principales causas de morbilidad hospitalaria de los Servicios de Salud de Sonora, según sexo y grupo de edad 2016

CAUSAS	AGRUPACION	Total	Tasa b/	Total Hombres	Total Mujeres	GRUPO DE EDAD													
						<1 año Infantil		1 a 4 años Prescolar		5 a 14 años Escolar		15 a 44 años		45 a 64 años		65 a 84 años		85 y Más	
				Hombres	Mujeres	Hombres	Mujeres	Hombres	Mujeres	Hombres	Mujeres	Hombres	Mujeres	Hombres	Mujeres	Hombres	Mujeres	Hombres	Mujeres
<b>TODAS LAS CAUSAS a/</b>		<b>99,026</b>	<b>66.35</b>	<b>33,262</b>	<b>65,764</b>	<b>3,045</b>	<b>2,116</b>	<b>1,829</b>	<b>1,175</b>	<b>2,340</b>	<b>2,033</b>	<b>9,496</b>	<b>40,643</b>	<b>10,915</b>	<b>13,904</b>	<b>5,234</b>	<b>5,319</b>	<b>403</b>	<b>574</b>
1 Tumores malignos	049	18,674	188.58	5,094	13,580	6	13	71	67	221	203	734	3,015	2,007	7,800	1,993	2,385	62	97
Tumor maligno de la mama	049M	7,367	74.39	47	7,320	-	-	-	-	-	-	1	1,490	29	4,639	17	1,186	-	5
2 Causas obstétricas directas, excepto aborto y parto único espontáneo (solo morbilidad)	160	13,064	131.92	-	13,064	-	-	-	-	-	120	-	12,929	-	15	-	-	-	-
3 Parto único espontáneo	161	12,410	125.32	-	12,410	-	-	-	-	-	100	-	12,298	-	12	-	-	-	-
4 Insuficiencia renal	139	11,135	112.45	7,124	4,011	1	1	82	-	62	9	1,948	1,286	4,206	2,019	808	684	17	12
5 Traumatismos, envenenamientos y algunas otras consecuencias de causas externas	166	6,173	62.34	4,232	1,941	44	32	273	205	604	334	2,223	713	778	287	257	282	53	88
Fracturas	166A	2,819	28.47	1,947	872	11	7	52	33	309	136	997	236	387	174	155	214	36	72
6 Ciertas afecciones originadas en el período perinatal	163	3,264	32.96	1,927	1,337	1,927	1,337	-	-	-	-	-	-	-	-	-	-	-	-
Hipoxia intrauterina, asfixia y otros trastornos respiratorios originados en el período perinatal	163E	1,129	11.40	703	426	703	426	-	-	-	-	-	-	-	-	-	-	-	-
7 Aborto (solo morbilidad)	159	3,006	30.36	-	3,006	-	-	-	-	-	32	-	2,958	-	16	-	-	-	-
8 Colelitiasis y colecistitis	126	2,319	23.42	406	1,913	-	-	-	-	3	15	171	1,252	164	514	63	124	5	8
9 Enfermedades del corazón	097	1,579	15.95	889	690	6	4	3	1	6	5	146	103	413	243	272	281	43	53
Enfermedades de la circulación pulmonar y otras enfermedades del corazón	097D	571	5.77	336	235	6	4	1	1	4	3	82	47	141	72	88	90	14	18
10 Diabetes mellitus	061	1,556	15.71	735	821	1	-	2	2	8	34	146	217	375	348	191	201	12	19
11 Influenza y Neumonía	105	1,530	15.45	847	683	180	123	176	153	56	47	127	86	128	93	137	130	43	51
12 Enfermedades del Apéndice	119	1,328	13.41	766	562	6	-	38	16	291	187	369	311	50	37	12	11	-	-
13 Hernia de la cavidad abdominal	120	1,143	11.54	706	437	21	1	24	15	36	24	238	193	259	153	124	47	4	4
14 Trastornos mentales y del comportamiento debidos al uso de otras sustancias psicoactivas	070	1,072	10.83	908	164	-	-	-	-	-	-	801	152	103	11	3	1	1	-
15 Infecciones respiratorias agudas, excepto influenza y neumonía	104	1,003	10.13	577	426	255	192	158	92	49	19	40	55	36	33	35	26	4	9
16 Enfermedades infecciosas intestinales	001	720	7.27	410	310	119	60	132	90	51	52	53	53	27	27	23	24	5	4
17 Causas obstétricas indirectas	162	683	6.90	-	683	-	-	-	-	-	7	-	673	-	3	-	-	-	-
18 Malformaciones congénitas, deformidades y anomalías cromosómicas	165	674	6.81	380	294	174	125	117	80	74	51	13	33	1	2	1	2	-	1
19 Infecciones de la piel y del tejido subcutáneo	128	615	6.21	345	270	7	7	35	18	36	32	148	133	96	59	22	18	1	3
20 Enfermedades cerebrovasculares	098	596	6.02	357	239	-	-	2	1	2	2	29	31	164	72	138	99	22	34
Síntomas signos y hallazgos anormales clínicos y de laboratorio no clasificados en otra parte	998	455	4.59	246	209	23	14	52	35	37	44	55	77	44	26	29	11	6	2
Las demás	999	16,027	161.85	7,313	8,714	275	207	664	400	804	716	2,255	4,075	2,064	2,134	1,126	993	125	189

a/ Tasa por 1,000 habitantes de responsabilidad

b/ Tasa por 1,000 egresos hospitalarios

Fuente: Subsistema Automatizado de Egresos Hospitalarios (SAEH), 2016.

**Cuadro 6.5**

**Mortalidad hospitalaria de los Servicios de Salud de Sonora por capítulo, según sexo y grupo de edad 2016**

CAPITULO / DESCRIPCION DE CAPITULO	Total	Tasa b/	Total Hombres	Total Mujeres	GRUPO DE EDAD													
					<1 año Infantil		1 a 4 años Prescolar		5 a 14 años		15 a 44 años		45 a 64 años		65 a 84 años		85 y Más	
					Hombres	Mujeres	Hombres	Mujeres	Hombres	Mujeres	Hombres	Mujeres	Hombres	Mujeres	Hombres	Mujeres	Hombres	Mujeres
<b>TODAS LAS CAUSAS a/</b>	<b>1,593</b>	<b>1.35</b>	<b>970</b>	<b>623</b>	<b>128</b>	<b>79</b>	<b>15</b>	<b>10</b>	<b>14</b>	<b>6</b>	<b>169</b>	<b>79</b>	<b>324</b>	<b>152</b>	<b>260</b>	<b>227</b>	<b>60</b>	<b>70</b>
I Enfermedades infecciosas y parasitarias.	173	1.75	133	40	3	2	2	2	4	1	65	14	42	9	15	8	2	4
II Tumores [neoplasias]	168	1.70	84	84	-	1	1	3	5	5	8	14	35	27	34	30	1	4
III Enfermedades de la sangre y de los órganos hematopoyéticos, y ciertos trastornos que afectan el mecanismo de la inmunidad.	6	0.06	1	5	-	-	-	-	-	-	-	2	1	2	-	1	-	-
IV Enfermedades endocrinas, nutricionales y metabólicas.	177	1.79	86	91	-	1	3	-	-	-	9	14	39	24	30	44	5	8
V Trastornos mentales y del comportamiento.	10	0.10	10	-	-	-	-	-	-	-	3	-	6	-	-	-	1	-
VI Enfermedades del sistema nervioso .	30	0.30	20	10	-	-	3	-	-	-	8	3	5	6	4	1	-	-
VII Enfermedades del ojo y sus anexos.	-	-	-	-	-	-	-	-	-	-	-	-	-	-	-	-	-	-
VIII Enfermedades del oído y de la apófisis mastoides.	-	-	-	-	-	-	-	-	-	-	-	-	-	-	-	-	-	-
IX Enfermedades del sistema circulatorio.	263	2.66	153	110	1	1	2	-	-	-	11	8	51	31	68	52	20	18
X Enfermedades del sistema respiratorio.	223	2.25	134	89	6	8	1	-	2	-	16	-	37	19	54	41	18	21
XI Enfermedades del sistema digestivo.	157	1.59	111	46	-	-	1	-	2	-	23	7	59	20	23	17	3	2
XII Enfermedades de la piel y del tejido celular subcutáneo.	10	0.10	6	4	-	-	-	-	-	-	1	1	2	-	3	2	-	1
XIII Enfermedades del sistema osteomuscular y del tejido conjuntivo.	9	0.09	2	7	-	-	-	-	-	-	-	1	2	3	-	2	-	1
XIV Enfermedades del sistema genitourinario.	78	0.79	44	34	-	-	-	-	-	-	4	4	17	5	18	20	5	5
XV Embarazo, parto y puerperio.	4	0.04	-	4	-	-	-	-	-	-	-	4	-	-	-	-	-	-
XVI Ciertas afecciones originadas en el período perinatal.	132	1.33	86	46	86	46	-	-	-	-	-	-	-	-	-	-	-	-
XVII Malformaciones congénitas, deformidades y anomalías cromosómicas.	57	0.58	34	23	31	19	2	3	1	-	-	1	-	-	-	-	-	-
XVIII Síntomas, signos y hallazgos anormales clínicos y de laboratorio, no clasificados en otra parte.	7	0.07	3	4	1	-	-	-	-	-	-	-	-	1	2	2	-	1
XX Causas externas de morbilidad y de mortalidad	89	0.90	63	26	-	1	-	2	-	-	21	6	28	5	9	7	5	5
XXI Factores que influyen en el estado de salud y contacto con los servicios de salud.	-	-	-	-	-	-	-	-	-	-	-	-	-	-	-	-	-	-

a/ Tasa por 1,000 habitantes de responsabilidad

b/ Tasa por 1,000 egresos hospitalarios

Fuente: Subsistema Automatizado de Egresos Hospitalarios (SAEH), 2016.

Cuadro 6.6

Principales causas de mortalidad hospitalaria de los Servicios de Salud de Sonora, según sexo y grupo de edad  
2016

CAUSAS	AGRUPACION	Total	Tasa b/	Total Hombres	Total Mujeres	GRUPO DE EDAD													
						<1 año Infantil		1 a 4 años Preescolar		5 a 14 años Escolar		15 a 44 años		45 a 64 años		65 a 84 años		85 y Más	
TODAS LAS CAUSAS a/		1,593	1.35	970	623	Hombres	Mujeres	Hombres	Mujeres	Hombres	Mujeres	Hombres	Mujeres	Hombres	Mujeres	Hombres	Mujeres	Hombres	Mujeres
1 Tumores malignos	049	154	1.56	77	77	-	-	1	3	5	5	7	14	32	26	31	25	1	4
2 Diabetes mellitus	061	146	1.47	67	79	-	-	-	-	-	-	5	14	35	22	22	39	5	4
3 Enfermedades del corazón	097	143	1.44	83	60	1	1	-	-	-	-	7	6	27	19	33	26	15	8
Enfermedades isquémicas del corazón	097C	69	0.70	41	28	-	-	-	-	-	-	3	-	11	11	20	12	7	5
4 Ciertas afecciones originadas en el período perinatal	163	132	1.33	86	46	86	46	-	-	-	-	-	-	-	-	-	-	-	-
Hipoxia intrauterina, asfixia y otros trastornos respiratorios originados en el período perinatal	163E	66	0.67	48	18	48	18	-	-	-	-	-	-	-	-	-	-	-	-
5 Influenza y Neumonía	105	131	1.32	82	49	4	5	1	-	2	-	14	-	24	9	26	20	11	15
6 Enfermedades del hígado	125	95	0.96	75	20	-	-	-	-	1	-	17	2	46	12	10	6	1	-
Enfermedad alcohólica del hígado	125A	38	0.38	31	7	-	-	-	-	-	-	8	1	20	4	3	2	-	-
7 Enfermedades cerebrovasculares	098	94	0.95	55	39	-	-	2	-	-	-	3	2	18	9	28	20	4	8
8 Accidentes	167	61	0.62	41	20	-	1	-	1	-	-	9	5	20	2	8	6	4	5
Caídas	167F	17	0.17	10	7	-	-	-	-	-	-	-	-	3	-	4	5	3	2
Accidentes de tráfico de vehículos de motor	167B	14	0.14	11	3	-	-	-	-	-	-	6	3	3	-	2	-	-	-
9 Enfermedades pulmonares obstructivas crónicas, excepto bronquitis, bronquiectasia, enfisema y asma	113	58	0.59	30	28	-	-	-	-	-	-	1	-	5	6	17	17	7	5
10 Insuficiencia renal	139	57	0.58	33	24	-	-	-	-	-	-	2	2	13	4	14	14	4	4
11 Malformaciones congénitas, deformidades y anomalías cromosómicas	165	57	0.58	34	23	31	19	2	3	1	-	-	1	-	-	-	-	-	-
12 Tuberculosis pulmonar	002	52	0.53	42	10	-	-	-	-	-	-	21	4	15	4	5	2	1	-
13 Enfermedad por virus de la inmunodeficiencia humana	037	47	0.47	42	5	-	-	1	-	-	1	29	4	12	-	-	-	-	-
14 Septicemia	015	31	0.31	17	14	-	-	-	-	-	-	3	2	6	3	7	6	1	3
15 Desnutrición y otras deficiencias nutricionales	066	23	0.23	13	10	-	-	3	-	-	-	-	-	4	1	6	5	-	4
16 Agresiones (homicidios)	169	13	0.13	9	4	-	-	-	1	-	-	7	1	1	2	1	-	-	-
17 Enfermedades infecciosas intestinales	001	11	0.11	7	4	1	2	1	1	-	-	-	-	2	-	3	-	-	1
18 Trastornos mentales y del comportamiento debidos al uso de otras sustancias psicoactivas	070	7	0.07	7	-	-	-	-	-	-	-	3	-	3	-	-	-	-	1
19 Infecciones respiratorias agudas, excepto influenza y neumonía	104	7	0.07	5	2	1	2	-	-	-	-	-	-	2	-	2	-	-	-
20 Hernia de la cavidad abdominal	120	7	0.07	1	6	-	-	-	-	-	-	-	1	-	2	1	2	-	1
Síntomas signos y hallazgos anormales clínicos y de laboratorio no clasificados en otra parte	998	7	0.07	3	4	1	-	-	-	-	-	-	-	-	1	2	2	-	1
Las demás	999	260	2.63	161	99	3	3	4	1	5	-	41	21	59	30	44	37	5	7

a/ Tasa por 1,000 habitantes de responsabilidad

b/ Tasa por 1,000 egresos hospitalarios

Fuentes: Subsistema Automatizado de Egresos Hospitalarios (SAEH), 2016.

**Cuadro 6.7**

**Defunciones hospitalarias registradas en el Sistema Estatal de Salud por causa de muerte según Institución  
2016**

CAUSAS DE MUERTE	TOTAL	IMSS	ISSSTE	ISSSTESON	SEDENA	SEMAR	SSS
<b>Estado de Sonora</b>	<b>7,006</b>	<b>4,691</b>	<b>345</b>	<b>366</b>	<b>8</b>	<b>3</b>	<b>1,593</b>
A00-B99 Ciertas enfermedades infecciosas y parasitarias	343	132	5	30	3	-	173
C00-D48 Tumores (neoplasias)	1,129	852	17	90	1	1	168
D50-D89 Enfermedades de la sangre y de los órganos hematopoyéticos, y ciertos trastornos que afectan el mecanismo de la inmunidad	47	22	15	4	-	-	6
E00-E90 Enfermedades endocrinas, nutricionales y metabólicas	917	690	13	33	2	2	177
F00-F99 Trastornos mentales y del comportamiento	25	7	7	1	-	-	10
G00-G99 Enfermedades del sistema nervioso	124	70	6	18	-	-	30
H00-H59 Enfermedades del ojo y sus anexos	9	-	9	-	-	-	-
H60-H95 Enfermedades del oído y de la apófisis mastoides	-	-	-	-	-	-	-
I00-I99 Enfermedades del sistema circulatorio	1,476	1,113	19	79	2	-	263
J00-J99 Enfermedades del sistema respiratorio	966	611	87	45	-	-	223
K00-K93 Enfermedades del sistema digestivo	704	465	49	33	-	-	157
L00-L99 Enfermedades de la piel y del tejido subcutáneo	36	17	9	-	-	-	10
M00-M99 Enfermedades del sistema osteomuscular y del tejido conjuntivo	53	30	14	-	-	-	9
N00-N99 Enfermedades del sistema genitourinario	299	199	12	10	-	-	78
O00-O99 Embarazo, parto y puerperio	7	2	-	1	-	-	4
P00-P96 Ciertas afecciones originadas en el periodo perinatal	366	224	-	10	-	-	132
Q00-Q99 Malformaciones congénitas, deformidades y anomalías cromosómicas	156	93	-	6	-	-	57
R00-R99 Síntomas, signos y hallazgos anormales clínicos y de laboratorio, no clasificados en otra parte	22	15	-	-	-	-	7
V01-Y89 Causas externas de morbilidad y de mortalidad	327	149	83	6	-	-	89

Nota: La denominación de las causas de muerte corresponde a los capítulos establecidos en la lista de tabulación para la mortalidad de la Clasificación Internacional de Enfermedades en su 10a. revisión. Los códigos que aparecen en cada concepto corresponden al capítulo CIE-10.

Fuente: Servicios de Salud de Sonora, Dirección General de Planeación y Desarrollo (Subsistema Automatizado de Egresos Hospitalarios (SAEH)) e Instituciones del Sector Salud, 2016.

**Cuadro 6.8**

**Defunciones por mes y grupo de edad  
2015**

MESES	TOTAL	TASA a/	GRUPOS DE EDAD																			NE				
			< 1	1 - 4	5 - 9	10 - 14	15 - 19	20 - 24	25 - 29	30 - 34	35 - 39	40 - 44	45 - 49	50 - 54	55 - 59	60 - 64	65-69	70-74	75-79	80-84	85 -89		90-94	95-99	100 y más	
<b>ESTADO DE SONORA</b>	<b>16,658</b>	<b>5.68</b>	<b>529</b>	<b>120</b>	<b>59</b>	<b>80</b>	<b>219</b>	<b>317</b>	<b>325</b>	<b>381</b>	<b>454</b>	<b>570</b>	<b>722</b>	<b>873</b>	<b>1,250</b>	<b>1,404</b>	<b>1,523</b>	<b>1,674</b>	<b>1,823</b>	<b>1,766</b>	<b>1,338</b>	<b>822</b>	<b>245</b>	<b>58</b>	<b>106</b>	
Enero	1,736	0.59	44	14	3	8	16	24	34	30	51	46	62	68	123	139	163	178	203	225	161	105	24	9	6	
Febrero	1,314	0.45	34	16	8	6	20	21	19	27	32	34	54	79	101	94	124	142	152	152	97	77	15	6	4	
Marzo	1,407	0.48	38	9	7	7	12	25	26	35	39	53	61	92	93	118	128	130	161	141	118	78	22	6	8	
Abril	1,277	0.44	54	11	2	4	24	28	21	29	29	46	62	62	92	103	115	125	155	137	100	51	17	6	4	
Mayo	1,303	0.44	49	10	3	10	12	42	30	19	39	57	58	57	106	104	116	139	125	145	91	57	21	4	9	
Junio	1,339	0.46	48	13	3	5	20	30	32	43	42	44	65	68	120	113	114	123	144	117	92	63	30	3	7	
Julio	1,237	0.42	51	6	10	5	25	25	21	30	36	43	63	62	95	112	117	116	120	120	100	48	23	4	5	
Agosto	1,294	0.44	38	3	3	7	20	29	32	38	47	51	58	74	91	144	114	113	126	127	90	59	16	2	12	
Septiembre	1,293	0.44	32	8	5	8	14	25	31	23	30	52	49	67	108	108	124	131	144	133	106	60	14	7	14	
Octubre	1,359	0.46	52	9	6	4	25	25	25	24	32	46	70	80	106	102	132	167	133	150	99	46	11	2	13	
Noviembre	1,372	0.47	39	7	3	8	10	20	21	36	31	41	48	66	100	129	126	140	152	139	139	80	22	3	12	
Diciembre	1,726	0.59	50	14	6	8	21	23	33	47	46	57	72	98	115	138	150	170	208	180	145	98	30	6	11	
No especificado	1	0.00	-	-	-	-	-	-	-	-	-	-	-	-	-	-	-	-	-	-	-	-	-	-	-	1

NE: No especificado

a/ Tasa por 1,000 habitantes

Fuente: Instituto Nacional de Estadística y Geografía (INEGI), Base de Datos de Defunciones, 2015.

















**Cuadro 6.10****Defunciones por capítulo, según Jurisdicción Sanitaria, Coordinación Médica Local y Municipio  
2015**

MUNICIPIO	TOTAL	CAPITULOS																	
		I	II	III	IV	V	VI	VIII	IX	X	XI	XII	XIII	XIV	XV	XVI	XVII	XVIII	XX
017 - CABORCA	491	13	64	5	52	1	6	-	153	55	37	1	2	10	-	4	1	-	87
046 - OQUITOA	5	-	2	-	-	-	-	-	2	-	-	-	-	-	-	-	-	1	-
047 - PITTIQUITO	26	1	2	-	4	-	-	-	8	4	1	-	-	1	-	-	-	1	4
060 - SÁRIC	21	-	3	-	3	-	1	-	2	-	-	-	-	-	-	-	-	-	12
065 - TUBUTAMA	10	-	2	-	-	-	1	-	6	1	-	-	-	-	-	-	-	-	-
<b>Jurisdicción Sanitaria No. III</b>	<b>1,959</b>	<b>44</b>	<b>316</b>	<b>8</b>	<b>299</b>	<b>9</b>	<b>22</b>	<b>-</b>	<b>610</b>	<b>129</b>	<b>125</b>	<b>7</b>	<b>9</b>	<b>39</b>	<b>1</b>	<b>31</b>	<b>13</b>	<b>18</b>	<b>279</b>
<b>CML 08 Santa Ana</b>	<b>120</b>	<b>2</b>	<b>18</b>	<b>1</b>	<b>19</b>	<b>1</b>	<b>2</b>	<b>-</b>	<b>46</b>	<b>6</b>	<b>3</b>	<b>-</b>	<b>1</b>	<b>-</b>	<b>-</b>	<b>-</b>	<b>1</b>	<b>1</b>	<b>19</b>
016 - BENJAMÍN HILL	23	1	6	-	5	-	-	-	9	1	-	-	-	-	-	-	-	-	1
058 - SANTA ANA	87	-	12	1	13	1	2	-	33	4	3	-	1	-	-	-	1	1	15
064 - TRINCHERAS	10	1	-	-	1	-	-	-	4	1	-	-	-	-	-	-	-	-	3
<b>CML 09 Magdalena</b>	<b>256</b>	<b>6</b>	<b>45</b>	<b>-</b>	<b>44</b>	<b>2</b>	<b>4</b>	<b>-</b>	<b>73</b>	<b>20</b>	<b>9</b>	<b>2</b>	<b>-</b>	<b>4</b>	<b>-</b>	<b>1</b>	<b>-</b>	<b>10</b>	<b>36</b>
022 - CUCURPE	5	-	2	-	1	-	-	-	1	-	-	-	-	-	-	-	-	-	1
035 - IMURIS	64	-	10	-	11	-	1	-	16	3	1	1	-	2	-	-	-	4	15
036 - MAGDALENA	187	6	33	-	32	2	3	-	56	17	8	1	-	2	-	1	-	6	20
<b>CML 10 Nogales</b>	<b>881</b>	<b>28</b>	<b>155</b>	<b>5</b>	<b>147</b>	<b>2</b>	<b>8</b>	<b>-</b>	<b>230</b>	<b>52</b>	<b>78</b>	<b>3</b>	<b>4</b>	<b>25</b>	<b>1</b>	<b>18</b>	<b>8</b>	<b>2</b>	<b>115</b>
043 - NOGALES	881	28	155	5	147	2	8	-	230	52	78	3	4	25	1	18	8	2	115
<b>CML 11 Cananea</b>	<b>225</b>	<b>2</b>	<b>42</b>	<b>-</b>	<b>14</b>	<b>1</b>	<b>1</b>	<b>-</b>	<b>89</b>	<b>16</b>	<b>12</b>	<b>1</b>	<b>1</b>	<b>3</b>	<b>-</b>	<b>3</b>	<b>-</b>	<b>3</b>	<b>37</b>
006 - ARIZPE	14	-	1	-	-	-	14	-	7	1	-	-	-	-	-	-	-	-	5
011 - BACOACHI	8	1	1	-	2	-	-	-	3	-	-	-	-	-	-	-	-	-	1
019 - CANANEA	198	1	37	-	12	1	1	-	78	15	12	1	1	3	-	3	-	3	30
059 - SANTA CRUZ	5	-	3	-	-	-	-	-	1	-	-	-	-	-	-	-	-	-	1
<b>CML 12 Agua Prieta</b>	<b>477</b>	<b>6</b>	<b>56</b>	<b>2</b>	<b>75</b>	<b>3</b>	<b>7</b>	<b>-</b>	<b>172</b>	<b>35</b>	<b>23</b>	<b>1</b>	<b>3</b>	<b>7</b>	<b>-</b>	<b>9</b>	<b>4</b>	<b>2</b>	<b>72</b>
002 - AGUA PRIETA	407	6	49	1	70	1	5	-	153	31	22	1	2	4	-	9	4	-	49
010 - BACERAC	7	-	-	-	-	-	1	-	3	-	-	-	1	1	-	-	-	-	1
015 - BAVISPE	11	-	1	-	-	-	11	-	4	1	1	-	1	1	-	-	-	-	3
027 - FRONTERAS	21	-	1	1	2	-	-	-	6	2	-	-	-	1	-	-	-	2	6
031 - HUACHINERA	7	-	2	-	-	-	-	-	1	1	-	-	-	-	-	-	-	-	3
039 - NACO	24	-	3	-	3	2	1	-	5	-	-	-	-	-	-	-	-	-	10
<b>Jurisdicción Sanitaria No. IV</b>	<b>4,889</b>	<b>204</b>	<b>739</b>	<b>31</b>	<b>683</b>	<b>26</b>	<b>85</b>	<b>1</b>	<b>1,409</b>	<b>375</b>	<b>363</b>	<b>28</b>	<b>24</b>	<b>169</b>	<b>8</b>	<b>65</b>	<b>66</b>	<b>34</b>	<b>579</b>
<b>CML 13 Guaymas</b>	<b>1,141</b>	<b>24</b>	<b>156</b>	<b>8</b>	<b>226</b>	<b>2</b>	<b>15</b>	<b>1</b>	<b>343</b>	<b>91</b>	<b>66</b>	<b>4</b>	<b>8</b>	<b>26</b>	<b>-</b>	<b>4</b>	<b>1</b>	<b>12</b>	<b>154</b>
025 - EMPALME	211	3	26	2	49	-	5	-	60	14	8	-	2	4	-	-	-	4	34
029 - GUAYMAS	930	21	130	6	177	2	10	1	283	77	58	4	6	22	-	4	1	8	120
<b>CML 15 Obregón</b>	<b>3,748</b>	<b>180</b>	<b>583</b>	<b>23</b>	<b>457</b>	<b>24</b>	<b>70</b>	<b>-</b>	<b>1,066</b>	<b>284</b>	<b>297</b>	<b>24</b>	<b>16</b>	<b>143</b>	<b>8</b>	<b>61</b>	<b>65</b>	<b>22</b>	<b>425</b>
012 - BÁCUM	74	-	10	-	10	-	3	-	26	3	2	-	-	-	-	-	-	-	20
018 - CAJEME	3,553	180	559	23	431	24	66	-	999	269	294	24	16	141	8	61	65	21	372
049 - QUIRIEGO	13	-	-	-	1	-	-	-	8	2	1	-	-	-	-	-	-	-	1
051 - ROSARIO	19	-	1	-	3	-	-	-	7	2	-	-	-	-	-	-	-	-	6
069 - YÉCORÁ	42	-	4	-	5	-	-	-	11	8	-	-	2	-	-	-	-	1	11
072 - SAN IGNACIO RÍO MUERTO	47	-	9	-	7	-	1	-	15	-	-	-	-	-	-	-	-	-	15
<b>Jurisdicción Sanitaria No. V</b>	<b>1,964</b>	<b>45</b>	<b>297</b>	<b>26</b>	<b>265</b>	<b>23</b>	<b>47</b>	<b>-</b>	<b>648</b>	<b>179</b>	<b>114</b>	<b>5</b>	<b>6</b>	<b>60</b>	<b>-</b>	<b>8</b>	<b>8</b>	<b>15</b>	<b>218</b>
<b>CML 16 Navojoa</b>	<b>1,351</b>	<b>30</b>	<b>208</b>	<b>15</b>	<b>181</b>	<b>10</b>	<b>28</b>	<b>-</b>	<b>466</b>	<b>125</b>	<b>77</b>	<b>3</b>	<b>3</b>	<b>45</b>	<b>-</b>	<b>7</b>	<b>5</b>	<b>14</b>	<b>134</b>
026 - ETCHOJOA	181	4	30	1	17	4	4	-	64	18	8	1	-	3	-	1	1	4	21
042 - NAVOJOA	1,094	25	169	14	150	5	19	-	371	102	69	2	3	41	-	6	4	8	106
071 - BENITO JUÁREZ	76	1	9	-	14	1	5	-	31	5	-	-	-	1	-	-	-	2	7
<b>CML 17 Huatabampo</b>	<b>511</b>	<b>15</b>	<b>76</b>	<b>11</b>	<b>75</b>	<b>13</b>	<b>16</b>	<b>-</b>	<b>145</b>	<b>41</b>	<b>32</b>	<b>2</b>	<b>3</b>	<b>13</b>	<b>-</b>	<b>1</b>	<b>2</b>	<b>-</b>	<b>66</b>
033 - HUATABAMPO	511	15	76	11	75	13	16	-	145	41	32	2	3	13	-	1	2	-	66



**Cuadro 6.10**

**Defunciones por capítulo, según Jurisdicción Sanitaria, Coordinación Médica Local y Municipio  
2015**

MUNICIPIO	TOTAL	CAPITULOS																	
		I	II	III	IV	V	VI	VIII	IX	X	XI	XII	XIII	XIV	XV	XVI	XVII	XVIII	XX
<b>CML 18 Alamos</b>	<b>102</b>	-	13	-	9	-	3	-	37	13	5	-	-	2	-	-	1	1	18
003 - ALAMOS	102	-	13	-	9	-	3	-	37	13	5	-	-	2	-	-	1	1	18
No especificado	32	-	7	1	5	-	-	-	7	-	4	-	-	-	-	-	1	-	7

a/ Tasa por 1,000 habitantes

Fuente: Instituto Nacional de Estadística y Geografía (INEGI), Base de Datos de Defunciones, 2015.

**Cuadro 6.11**  
**Defunciones por capítulo según grupo de edad**  
**2015**

CAPITULOS	TOTAL a/	TASA b/	GRUPOS DE EDAD																				NE		
			< 1	1 - 4	5 - 9	10 - 14	15 - 19	20 - 24	25 - 29	30 - 34	35 - 39	40 - 44	45 - 49	50 - 54	55 - 59	60 - 64	65-69	70-74	75-79	80-84	85 -89	90-94		95-99	100 y más
<b>Estado de Sonora</b>	<b>16,658</b>	<b>5.68</b>	<b>529</b>	<b>120</b>	<b>59</b>	<b>80</b>	<b>219</b>	<b>317</b>	<b>325</b>	<b>381</b>	<b>454</b>	<b>570</b>	<b>722</b>	<b>873</b>	<b>1,250</b>	<b>1,404</b>	<b>1,523</b>	<b>1,674</b>	<b>1,823</b>	<b>1,766</b>	<b>1,338</b>	<b>822</b>	<b>245</b>	<b>58</b>	<b>106</b>
1 Enfermedades infecciosas y parasitarias.	610	0.21	31	9	15	8	17	16	32	39	50	52	54	52	39	43	34	27	25	28	21	10	6	-	2
2 Tumores [neoplasias].	2,625	0.90	6	11	9	17	20	28	18	23	58	92	132	190	260	307	342	328	308	240	161	60	13	2	-
3 Enfermedades de la sangre y de los órganos hematopoyéticos, y ciertos trastornos que afectan el mecanismo de la inmunidad.	108	0.04	1	2	1	3	3	3	2	2	2	4	2	4	6	13	7	11	7	13	8	11	1	-	2
4 Enfermedades endocrinas, nutricionales y metabólicas.	2,225	0.76	6	5	1	3	3	11	7	19	24	58	94	120	219	239	285	313	306	238	164	79	24	5	2
5 Trastornos mentales y del comportamiento.	104	0.04	-	-	-	-	-	-	-	2	2	3	5	8	5	6	9	6	16	16	11	10	3	-	2
6 Enfermedades del sistema nervioso.	331	0.11	1	6	4	11	7	13	15	4	12	14	23	13	23	19	25	30	24	37	33	11	5	1	-
7 Enfermedades del ojo y sus anexos.	-	0.00	-	-	-	-	-	-	-	-	-	-	-	-	-	-	-	-	-	-	-	-	-	-	-
8 Enfermedades del oído y de la apófisis mastoideas.	1	0.00	-	-	-	-	-	-	-	-	-	-	-	1	-	-	-	-	-	-	-	-	-	-	-
9 Enfermedades del sistema circulatorio.	4,771	1.63	8	4	4	4	12	16	18	32	59	100	144	196	344	395	453	540	666	670	546	405	116	28	11
10 Enfermedades del sistema respiratorio.	1,424	0.49	32	19	2	1	3	11	15	17	23	22	31	37	59	79	112	149	201	237	194	123	42	12	3
11 Enfermedades del sistema digestivo.	1,202	0.41	8	4	-	1	4	6	6	13	18	53	75	96	143	147	125	126	122	82	41	7	1	4	
12 Enfermedades de la piel y del tejido celular subcutáneo.	79	0.03	-	-	-	1	-	1	1	1	1	3	4	6	3	9	5	7	6	14	8	5	2	-	2
13 Enfermedades del sistema osteomuscular y del tejido conjuntivo.	90	0.03	-	-	-	1	3	3	1	5	4	3	8	5	10	3	9	6	10	5	8	3	2	1	-
14 Enfermedades del sistema genitourinario.	510	0.17	1	2	-	1	7	6	2	6	6	9	11	18	36	47	40	64	88	84	48	26	7	1	-
15 Embarazo, parto y puerperio.	20	0.01	-	-	-	-	1	4	8	3	4	-	-	-	-	-	-	-	-	-	-	-	-	-	-
16 Ciertas afecciones originadas en el período perinatal.	248	0.08	248	-	-	-	-	-	-	-	-	-	-	-	-	-	-	-	-	-	-	-	-	-	-
17 Malformaciones congénitas, deformidades y anomalías cromosómicas.	178	0.06	129	11	1	4	4	4	3	1	1	3	2	2	5	1	2	1	2	-	-	-	-	-	-
18 Síntomas, signos y hallazgos anormales clínicos y de laboratorio, no clasificados en otra parte.	128	0.04	20	-	-	-	-	-	4	1	1	4	1	5	7	5	6	4	10	13	12	19	9	6	1
19 Traumatismos, envenenamientos y algunas otras consecuencias de causas externas.	-	0.00	-	-	-	-	-	-	-	-	-	-	-	-	-	-	-	-	-	-	-	-	-	-	-
20 Causas externas de morbilidad y de mortalidad	2,004	0.68	38	47	22	25	135	195	193	213	189	150	136	120	94	87	70	61	35	47	42	19	8	1	77

NE: No especificado

a/ Incluye 10 defunciones de sexo no especificado

b/ Tasa por 1,000 habitantes

Fuente: Instituto Nacional de Estadística y Geografía (INEGI), Base de Datos de Defunciones, 2015.

Cuadro 6.11.1

**Defunciones por capítulo del sexo masculino, según grupo de edad  
2015**

CAPÍTULOS	TOTAL	TASA a/	GRUPOS DE EDAD																				100 y más	NE	
			< 1	1 - 4	5 - 9	10 - 14	15 - 19	20 - 24	25 - 29	30 - 34	35 - 39	40 - 44	45 - 49	50 - 54	55 - 59	60 - 64	65-69	70-74	75-79	80-84	85 -89	90-94			95-99
<b>Estado de Sonora</b>	<b>9,766</b>	<b>6.65</b>	<b>275</b>	<b>71</b>	<b>36</b>	<b>48</b>	<b>173</b>	<b>250</b>	<b>235</b>	<b>301</b>	<b>330</b>	<b>401</b>	<b>478</b>	<b>553</b>	<b>778</b>	<b>847</b>	<b>914</b>	<b>951</b>	<b>1,017</b>	<b>930</b>	<b>596</b>	<b>372</b>	<b>84</b>	<b>31</b>	<b>95</b>
1 Enfermedades infecciosas y parasitarias.	403	0.27	11	6	8	5	14	13	28	30	39	42	42	40	21	23	21	15	11	15	11	3	3	-	2
2 Tumores [neoplasias].	1,401	0.95	1	4	5	10	16	16	7	9	21	38	57	76	139	155	203	192	190	148	76	32	6	-	-
3 Enfermedades de la sangre y de los órganos hematopoyéticos, y ciertos trastornos que afectan el mecanismo de la inmunidad.	60	0.04	1	1	1	2	-	2	-	1	1	4	1	2	3	8	3	5	5	7	5	5	1	-	2
4 Enfermedades endocrinas, nutricionales y metabólicas.	1,111	0.76	2	4	-	1	3	5	4	14	17	35	49	63	117	125	145	154	151	111	69	29	7	4	2
5 Trastornos mentales y del comportamiento.	63	0.04	-	-	-	-	-	-	-	1	-	3	4	8	5	6	6	3	10	8	4	1	2	-	2
6 Enfermedades del sistema nervioso .	169	0.12	1	4	2	8	6	9	8	2	9	8	14	9	12	10	13	12	13	17	12	-	-	-	-
7 Enfermedades del ojo y sus anexos.	-	0.00	-	-	-	-	-	-	-	-	-	-	-	-	-	-	-	-	-	-	-	-	-	-	-
8																									
Enfermedades del oído y de la apófisis mastoides.	1	0.00	-	-	-	-	-	-	-	-	-	-	-	1	-	-	-	-	-	-	-	-	-	-	-
9 Enfermedades del sistema circulatorio.	2,751	1.87	3	3	-	1	8	12	12	22	42	74	101	137	235	272	293	321	375	344	238	195	38	15	10
10 Enfermedades del sistema respiratorio.	836	0.57	13	12	2	1	2	9	11	14	19	17	22	25	35	58	68	93	118	141	93	58	14	9	2
11 Enfermedades del sistema digestivo.	716	0.49	5	4	-	-	3	3	4	10	12	42	56	61	105	92	81	68	64	53	33	15	1	-	4
12 Enfermedades de la piel y del tejido celular subcutáneo.	39	0.03	-	-	-	1	-	-	1	-	1	1	3	5	2	2	2	5	3	6	2	2	2	-	1
13 Enfermedades del sistema osteomuscular y del tejido conjuntivo.	25	0.02	-	-	-	-	2	2	-	-	1	-	1	3	2	-	2	-	5	3	4	-	-	-	-
14 Enfermedades del sistema genitourinario.	257	0.17	1	1	-	-	4	3	-	5	2	5	5	7	19	21	17	36	43	47	24	14	2	1	-
15 Embarazo, parto y puerperio.	-	0.00	-	-	-	-	-	-	-	-	-	-	-	-	-	-	-	-	-	-	-	-	-	-	-
16																									
Ciertas afecciones originadas en el período perinatal.	144	0.10	144	-	-	-	-	-	-	-	-	-	-	-	-	-	-	-	-	-	-	-	-	-	-
17 Malformaciones congénitas, deformidades y anomalías cromosómicas.	85	0.06	63	6	-	2	2	2	2	1	-	-	-	2	1	1	1	-	-	2	-	-	-	-	-
18 Síntomas, signos y hallazgos anormales clínicos y de laboratorio, no clasificados en otra parte.	68	0.05	11	-	-	-	-	-	1	1	-	4	1	3	5	5	4	3	6	4	5	9	3	2	1
19 Traumatismos, envenenamientos y algunas otras consecuencias de causas externas.	-	0.00	-	-	-	-	-	-	-	-	-	-	-	-	-	-	-	-	-	-	-	-	-	-	-
20 Causas externas de morbilidad y de mortalidad	1,637	1.11	19	26	18	17	113	174	157	191	166	128	122	111	77	69	55	44	23	24	20	9	5	-	69

NE: No especificado

a/ Tasa por 1,000 habitantes

Fuente: Instituto Nacional de Estadística y Geografía (INEGI), Base de Datos de Defunciones, 2015.

**Cuadro 6.11.2**

**Defunciones por capítulo del sexo femenino, según grupo de edad  
2015**

CAPITULOS	TOTAL	TASA a/	GRUPOS DE EDAD																				NE			
			< 1	1 - 4	5 - 9	10 - 14	15 - 19	20 - 24	25 - 29	30 - 34	35 - 39	40 - 44	45 - 49	50 - 54	55 - 59	60 - 64	65-69	70-74	75-79	80-84	85-89	90-94		95-99	100 y más	
<b>Estado de Sonora</b>	<b>6,882</b>	<b>4.70</b>	<b>250</b>	<b>49</b>	<b>23</b>	<b>32</b>	<b>46</b>	<b>67</b>	<b>90</b>	<b>80</b>	<b>124</b>	<b>169</b>	<b>244</b>	<b>320</b>	<b>472</b>	<b>557</b>	<b>609</b>	<b>723</b>	<b>806</b>	<b>836</b>	<b>742</b>	<b>450</b>	<b>161</b>	<b>27</b>	<b>5</b>	
1 Enfermedades infecciosas y parasitarias.	207	0.14	20	3	7	3	3	3	4	9	11	10	12	12	18	20	13	12	14	13	10	7	3			
2 Tumores [neoplasias].	1,224	0.84	5	7	4	7	4	12	11	14	37	54	75	114	121	152	139	136	118	92	85	28	7		2	
3 Enfermedades de la sangre y de los órganos hematopoyéticos, y ciertos trastornos que afectan el mecanismo de la inmunidad.	48	0.03		1		1	3	1	2	1	1		1	2	3	5	4	6	2	6	3	6				
4 Enfermedades endocrinas, nutricionales y metabólicas.	1,114	0.76	4	1	1	2		6	3	5	7	23	45	57	102	114	140	159	155	127	95	50	17		1	
5 Trastornos mentales y del comportamiento.	41	0.03								1	2		1				3	3	6	8	7	9	1			
6 Enfermedades del sistema nervioso .	162	0.11		2	2	3	1	4	7	2	3	6	9	4	11	9	12	18	11	20	21	11	5		1	
7 Enfermedades del ojo y sus anexos.	-	0.00																								
8 Enfermedades del oído y de la apófisis mastoides.	-	0.00																								
9 Enfermedades del sistema circulatorio.	2,020	1.38	5	1	4	3	4	4	6	10	17	26	43	59	109	123	160	219	291	326	308	210	78	13	1	
10 Enfermedades del sistema respiratorio.	588	0.40	19	7			1	2	4	3	4	5	9	12	24	21	44	56	83	96	101	65	28	3	1	
11 Enfermedades del sistema digestivo.	486	0.33	3			1	1	3	2	3	6	11	19	35	38	55	44	58	56	69	49	26	6		1	
12 Enfermedades de la piel y del tejido celular subcutáneo.	40	0.03						1		1		2	1	1	1	7	3	2	3	8	6	3			1	
13 Enfermedades del sistema osteomuscular y del tejido conjuntivo.	65	0.04				1	1	1	1	5	3	3	7	2	8	3	7	6	5	2	4	3	2		1	
14 Enfermedades del sistema genitourinario.	253	0.17		1		1	3	3	2	1	4	4	6	11	17	26	23	28	45	37	24	12	5			
15 Embarazo, parto y puerperio.	20	0.01					1	4	8	3	4															
16 Ciertas afecciones originadas en el período perinatal.	101	0.07	101																							
17 Malformaciones congénitas, deformidades y anomalías cromosómicas.	93	0.06	66	5	1	2	2	2	1		1	3	2		1	4		2	1							
18 Síntomas, signos y hallazgos anormales clínicos y de laboratorio, no clasificados en otra parte.	59	0.04	8						3		1				2	2		2	1	4	9	7	10	6	4	
19 Traumatismos, envenenamientos y algunas otras consecuencias de causas externas.	-	0.00																								
20 Causas externas de morbilidad y de mortalidad	361	0.25	19	21	4	8	22	21	36	22	23	22	14	9	17	18	15	17	12	23	22	10	3	1	2	

NE: No especificado

a/ Tasa por 1,000 habitantes

Fuente: Instituto Nacional de Estadística y Geografía (INEGI), Base de Datos de Defunciones, 2015.







**Cuadro 6.12**

**Defunciones por capítulo y principales causas según grupo de edad  
2015**

DESCRIPCIÓN CAUSA BÁSICA	TOTAL	TASA	GRUPOS DE EDAD																		100 y más	NE						
			< 1	1 - 4	5 - 9	10 - 14	15 - 19	20 - 24	25 - 29	30 - 34	35 - 39	40 - 44	45 - 49	50 - 54	55 - 59	60 - 64	65-69	70-74	75-79	80-84			85 -89	90-94	95-99			
R98X - Muerte sin asistencia	5	0.17	-	-	-	-	-	-	-	-	-	-	-	-	-	-	-	1	-	-	-	-	2	2	-	-	-	
R571 - Choque hipovolémico	4	0.14	1	-	-	-	-	-	-	-	-	-	-	-	-	-	1	-	-	-	1	-	-	-	-	-	1	-
R58X - Hemorragia, no clasificada en otra parte	3	0.10	-	-	-	-	-	-	-	-	-	-	-	-	-	-	-	2	1	-	-	-	-	-	-	-	-	-
R960 - Muerte instantánea	2	0.07	-	-	-	-	-	-	-	-	-	-	-	-	-	-	-	-	-	-	2	-	-	-	-	-	-	-
R100 - Abdomen agudo	2	0.07	-	-	-	-	-	-	-	-	-	-	-	1	1	-	-	-	-	-	-	-	-	-	-	-	-	-
Las demas causas	7	0.24	-	-	-	-	-	-	-	1	-	-	-	-	-	-	2	-	-	-	1	-	-	1	1	-	1	-
<b>20 Causas externas de morbilidad y de mortalidad.</b>	<b>2,004</b>	<b>68.33</b>	<b>38</b>	<b>47</b>	<b>22</b>	<b>25</b>	<b>135</b>	<b>195</b>	<b>193</b>	<b>213</b>	<b>189</b>	<b>150</b>	<b>136</b>	<b>120</b>	<b>94</b>	<b>87</b>	<b>70</b>	<b>61</b>	<b>35</b>	<b>47</b>	<b>42</b>	<b>19</b>	<b>8</b>	<b>1</b>	<b>77</b>			
X954 - Agresión con disparo de otras armas de fuego, y las no esj	218	7.43	-	-	-	1	11	28	35	34	33	33	14	12	8	2	1	-	-	-	-	-	-	-	-	-	-	6
X700 - Lesión autoinfligida intencionalmente por ahorcamiento, es	150	5.11	-	-	-	4	18	14	20	22	20	14	11	8	4	4	2	4	2	2	2	-	-	-	-	-	-	1
X599 - Exposición a factores no especificados que causan otras le	132	4.50	3	3	-	2	4	7	9	9	6	7	9	6	10	12	12	7	6	5	8	2	-	-	-	-	5	
V892 - Persona lesionada en accidente de tránsito, de vehículo de	111	3.78	-	1	1	1	12	14	12	12	9	10	6	9	6	4	3	4	1	3	1	1	-	-	-	-	1	
X590 - Exposición a factores no especificados que causan fractur	96	3.27	1	1	-	-	-	2	2	1	2	-	2	-	2	2	7	8	8	15	24	13	5	1	-	-	-	
V878 - Persona lesionada en otros accidentes especificados de tr	64	2.18	-	1	1	3	8	10	7	4	8	3	6	5	4	2	1	-	1	-	-	-	-	-	-	-	-	
X950 - Agresión con disparo de otras armas de fuego, y las no esj	53	1.81	-	-	-	1	3	7	7	10	8	4	3	3	3	-	3	-	-	-	-	-	-	-	-	-	1	
V093 - Peatón lesionado en accidente de tránsito no especificado	47	1.60	1	3	1	1	1	2	2	2	2	4	4	6	3	1	4	2	1	-	-	-	-	1	-	-	6	
X958 - Agresión con disparo de otras armas de fuego, y las no esj	41	1.40	-	-	-	-	3	7	3	8	6	2	2	1	-	-	1	-	-	-	-	-	-	-	-	-	8	
X994 - Agresión con objeto cortante en calles y carreteras	36	1.23	-	-	-	-	7	7	6	5	2	-	3	2	1	-	1	-	-	-	-	-	-	-	-	-	2	
Las demas causas	1,056	36.01	33	38	19	12	68	97	90	106	93	73	76	68	53	60	35	36	16	22	9	3	2	-	-	47		

NE: No especificado

a/ Tasa por 1,000 habitantes

b/ Tasa por 100,000 habitantes

Fuente: Instituto Nacional de Estadística y Geografía (INEGI), Base de Datos de Defunciones, 2015.



Cuadro 6.13

Defunciones por principales causas y grupo de edad según Municipio  
2015

M U N	CLAVE / DESCRIPCIÓN DE LA CAUSA BÁSICA	TOTAL	TASA al/	GRUPOS DE EDAD																	100 y más	NE				
				< 1	1- 4	5- 9	10- 14	15- 19	20- 24	25- 29	30- 34	35- 39	40- 44	45- 49	50- 54	55- 59	60- 64	65-69	70-74	75-79			80-84	85-89	90-94	95-99
001	<b>ACONCHI</b>	<b>16</b>	<b>0.55</b>	-	-	-	-	-	-	-	-	-	-	1	-	2	1	2	3	4	3	-	-	-	-	
	I219 - Infarto agudo del miocardio, sin otra especificación	4	0.14	-	-	-	-	-	-	-	-	-	-	-	-	-	-	-	1	2	1	-	-	-	-	
	I679 - Enfermedad cerebrovascular, no especificada	2	0.07	-	-	-	-	-	-	-	-	-	-	-	-	-	-	1	1	-	-	-	-	-	-	
	E149 - Diabetes mellitus no especificada, sin mención de complicación	2	0.07	-	-	-	-	-	-	-	-	-	-	-	-	1	-	-	-	1	-	-	-	-	-	
	E119 - Diabetes mellitus no insulino dependiente, sin mención de complicación	2	0.07	-	-	-	-	-	-	-	-	-	-	-	-	1	-	-	-	-	1	-	-	-	-	
	I110 - Enfermedad cardíaca hipertensiva con insuficiencia cardíaca (congestiva)	1	0.03	-	-	-	-	-	-	-	-	-	-	-	-	-	-	-	-	-	-	1	-	-	-	
	C679 - Tumor maligno de la vejiga urinaria, parte no especificada	1	0.03	-	-	-	-	-	-	-	-	-	-	-	-	-	-	-	-	-	1	-	-	-	-	
	C61X - Tumor maligno de la próstata	1	0.03	-	-	-	-	-	-	-	-	-	-	-	-	-	-	-	1	-	-	-	-	-	-	
	C349 - Tumor maligno de los bronquios o del pulmón, parte no especificada	1	0.03	-	-	-	-	-	-	-	-	-	-	-	-	-	1	-	-	-	-	-	-	-	-	
	C109 - Tumor maligno de la orofaringe, parte no especificada	1	0.03	-	-	-	-	-	-	-	-	-	-	1	-	-	-	-	-	-	-	-	-	-	-	
	I10X - Hipertensión esencial (primaria)	1	0.03	-	-	-	-	-	-	-	-	-	-	-	-	-	-	-	1	-	-	-	-	-	-	
	002	<b>AGUA PRIETA</b>	<b>210</b>	<b>7.16</b>	-	-	-	-	-	1	1	2	4	1	13	17	30	25	10	31	20	23	14	11	5	-
		I219 - Infarto agudo del miocardio, sin otra especificación	106	3.61	-	-	-	-	-	-	1	1	2	2	-	5	4	13	11	6	13	13	18	8	6	5
		E149 - Diabetes mellitus no especificada, sin mención de complicación	28	0.95	-	-	-	-	-	-	-	-	-	-	-	4	2	4	2	2	7	3	2	2	-	-
		E112 - Diabetes mellitus no insulino dependiente, con complicaciones renales	15	0.51	-	-	-	-	-	-	-	-	1	-	-	2	-	1	3	2	2	1	2	1	-	-
		J449 - Enfermedad pulmonar obstructiva crónica, no especificada	11	0.38	-	-	-	-	-	-	-	-	-	-	-	-	-	2	3	2	1	1	2	-	-	-
		K703 - Cirrosis hepática alcohólica	9	0.31	-	-	-	-	-	-	-	-	-	-	-	6	2	-	-	-	-	-	-	-	-	-
		E142 - Diabetes mellitus no especificada, con complicaciones renales	9	0.31	-	-	-	-	-	-	-	-	-	-	-	1	3	3	-	2	-	-	-	-	-	-
		E119 - Diabetes mellitus no insulino dependiente, sin mención de complicación	9	0.31	-	-	-	-	-	-	-	-	-	-	-	2	2	1	-	3	-	-	-	1	-	-
V892 - Persona lesionada en accidente de tránsito, de vehículo de motor no especificado		8	0.27	-	-	-	-	-	-	1	-	2	-	1	1	1	1	-	-	1	-	-	-	-	-	
I110 - Enfermedad cardíaca hipertensiva con insuficiencia cardíaca (congestiva)		8	0.27	-	-	-	-	-	-	-	-	-	-	-	-	-	1	1	-	1	-	-	4	-	-	
C509 - Tumor maligno de la mama, parte no especificada		7	0.24	-	-	-	-	-	-	-	-	-	1	-	1	1	1	-	1	1	-	-	-	-	-	
003		<b>ALAMOS</b>	<b>49</b>	<b>1.67</b>	-	-	-	-	-	-	-	2	1	2	1	2	2	3	5	7	6	3	5	6	3	1
		I219 - Infarto agudo del miocardio, sin otra especificación	27	0.92	-	-	-	-	-	-	-	-	1	1	2	1	1	2	3	5	7	6	3	5	3	1
		X954 - Agresión con disparo de otras armas de fuego, y las no especificadas en calles y carreteras	4	0.14	-	-	-	-	-	-	-	2	-	1	-	1	-	-	-	-	-	-	-	-	-	-
		J189 - Neumonía, no especificada	3	0.10	-	-	-	-	-	-	-	-	1	-	-	-	-	-	-	-	-	-	1	1	-	-
		J439 - Enfisema, no especificado	3	0.10	-	-	-	-	-	-	-	-	-	-	-	-	-	-	-	-	1	1	-	1	-	-
		C800 - Tumor maligno, de sitio primario desconocido, así descrito	2	0.07	-	-	-	-	-	-	-	-	-	-	-	-	-	-	1	-	1	-	-	-	-	-
		I698 - Secuelas de otras enfermedades cerebrovasculares y de las no especificadas	2	0.07	-	-	-	-	-	-	-	-	-	-	-	-	-	-	1	1	-	-	-	-	-	-
		C61X - Tumor maligno de la próstata	2	0.07	-	-	-	-	-	-	-	-	-	-	-	-	-	-	-	-	2	-	-	-	-	-
	E149 - Diabetes mellitus no especificada, sin mención de complicación	2	0.07	-	-	-	-	-	-	-	-	-	-	-	-	1	-	-	1	-	-	-	-	-	-	
	C229 - Tumor maligno del hígado, no especificado	2	0.07	-	-	-	-	-	-	-	-	-	-	-	-	-	-	-	1	-	1	-	-	-	-	
	E878 - Otros trastornos del equilibrio de los electrolitos y de los lípidos, no clasificados en otra parte	2	0.07	-	-	-	-	-	-	-	-	-	-	-	-	-	-	1	-	1	-	-	-	-	-	
	004	<b>ALTAR</b>	<b>14</b>	<b>0.48</b>	-	-	-	-	-	-	-	-	2	-	1	2	1	-	1	1	2	1	2	1	-	
		I219 - Infarto agudo del miocardio, sin otra especificación	4	0.14	-	-	-	-	-	-	-	-	-	-	-	-	1	-	-	1	1	1	-	-	-	
		X954 - Agresión con disparo de otras armas de fuego, y las no especificadas en calles y carreteras	2	0.07	-	-	-	-	-	-	-	-	1	-	-	1	-	-	-	-	-	-	-	-	-	-
		E86X - Depleción del volumen	1	0.03	-	-	-	-	-	-	-	-	1	-	-	-	-	-	-	-	-	-	-	-	-	-
		D487 - Tumor de comportamiento incierto o desconocido de otros sitios especificados	1	0.03	-	-	-	-	-	-	-	-	-	-	-	-	-	1	-	-	-	-	-	-	-	-
		C349 - Tumor maligno de los bronquios o del pulmón, parte no especificada	1	0.03	-	-	-	-	-	-	-	-	-	-	-	-	-	-	-	-	-	-	1	-	-	-
		C220 - Carcinoma de células hepáticas	1	0.03	-	-	-	-	-	-	-	-	-	-	-	-	-	-	-	-	1	-	-	-	-	-
		I10X - Hipertensión esencial (primaria)	1	0.03	-	-	-	-	-	-	-	-	-	-	-	-	-	-	-	-	-	-	-	1	-	-
C539 - Tumor maligno del cuello del útero, sin otra especificación		1	0.03	-	-	-	-	-	-	-	-	-	-	1	-	-	-	-	-	-	-	-	-	-	-	
C189 - Tumor maligno del colon, parte no especificada		1	0.03	-	-	-	-	-	-	-	-	-	-	-	-	-	-	-	-	-	1	-	-	-	-	
C809 - Tumor maligno, sitio primario no especificado		1	0.03	-	-	-	-	-	-	-	-	-	-	-	-	-	-	-	-	-	-	-	1	-	-	
005		<b>ARIVECHI</b>	<b>5</b>	<b>0.17</b>	-	-	-	-	-	-	-	-	-	1	-	-	-	-	-	-	-	-	3	1	-	
		I219 - Infarto agudo del miocardio, sin otra especificación	2	0.07	-	-	-	-	-	-	-	-	-	1	-	-	-	-	-	-	-	-	-	-	-	-
		J449 - Enfermedad pulmonar obstructiva crónica, no especificada	1	0.03	-	-	-	-	-	-	-	-	-	-	-	-	-	-	-	-	-	-	-	1	-	-
		G309 - Enfermedad de Alzheimer, no especificada	1	0.03	-	-	-	-	-	-	-	-	-	-	-	-	-	-	-	-	-	-	-	1	-	-
		I209 - Angina de pecho, no especificada	1	0.03	-	-	-	-	-	-	-	-	-	-	-	-	-	-	-	-	-	-	-	1	-	-
		006	<b>ARIZPE</b>	<b>14</b>	<b>0.48</b>	-	-	-	-	-	-	-	-	1	-	1	-	-	-	1	2	4	3	1	1	-
			I219 - Infarto agudo del miocardio, sin otra especificación	5	0.17	-	-	-	-	-	-	-	-	1	-	-	-	-	-	1	-	2	4	3	1	-
			X990 - Agresión con objeto cortante en vivienda	1	0.03	-	-	-	-	-	-	-	-	-	-	-	-	-	-	-	-	1	-	-	-	-
	X238 - Contacto traumático con avispones, avispas y abejas en otro lugar especificado		1	0.03	-	-	-	-	-	-	-	-	-	-	-	-	-	-	-	-	-	1	-	-	-	-
	V878 - Persona lesionada en otros accidentes especificados de transporte de vehículo de motor sin colisión (tránsito)		1	0.03	-	-	-	-	-	-	-	-	-	-	1	-	-	-	-	-	-	-	-	-	-	-
	W128 - Caída en o desde andamio en otro lugar especificado		1	0.03	-	-	-	-	-	-	-	-	-	-	-	-	-	-	-	-	1	-	-	-	-	-
	I500 - Insuficiencia cardíaca congestiva		1	0.03	-	-	-	-	-	-	-	-	-	-	-	-	-	-	-	1	-	-	-	-	-	-
	X599 - Exposición a factores no especificados que causan otras lesiones y las no especificadas		1	0.03	-	-	-	-	-	-	-	-	-	-	-	-	-	-	-	-	1	-	-	-	-	-
	I698 - Secuelas de otras enfermedades cerebrovasculares y de las no especificadas		1	0.03	-	-	-	-	-	-	-	-	-	-	-	-	-	-	-	-	-	1	-	-	-	-

Cuadro 6.13

Defunciones por principales causas y grupo de edad según Municipio 2015

M U N	CLAVE / DESCRIPCIÓN DE LA CAUSA BÁSICA	TOTAL	TASA al	GRUPOS DE EDAD																NE										
				< 1	1-4	5-9	10-14	15-19	20-24	25-29	30-34	35-39	40-44	45-49	50-54	55-59	60-64	65-69	70-74		75-79	80-84	85-89	90-94	95-99	100 y más				
	C499 - Tumor maligno del tejido conjuntivo y tejido blando, de sitio no especificado	1	0.03	-	-	-	-	-	-	-	-	-	-	-	-	-	-	-	-	-	-	-	-	-	1	-	-	-		
	J988 - Otros trastornos respiratorios especificados	1	0.03	-	-	-	-	-	-	-	-	-	-	-	-	-	-	-	-	-	1	-	-	-	-	-	-	-		
<b>007</b>	<b>ATIL</b>	<b>6</b>	<b>0.20</b>	-	-	-	-	-	-	-	-	-	-	-	-	-	-	-	-	1	-	2	-	1	1	-	1	-		
	I219 - Infarto agudo del miocardio, sin otra especificación	2	0.07	-	-	-	-	-	-	-	-	-	-	-	-	-	-	-	-	-	1	-	-	-	1	-	-	-		
	C259 - Tumor maligno del páncreas, parte no especificada	1	0.03	-	-	-	-	-	-	-	-	-	-	-	-	-	-	-	-	-	-	-	-	1	-	-	-	-		
	R99X - Otras causas mal definidas y las no especificadas de mortalidad	1	0.03	-	-	-	-	-	-	-	-	-	-	-	-	-	-	-	-	-	-	-	-	-	-	1	-	-		
	C349 - Tumor maligno de los bronquios o del pulmón, parte no especificada	1	0.03	-	-	-	-	-	-	-	-	-	-	-	-	-	-	-	-	-	1	-	-	-	-	-	-	-		
	G409 - Epilepsia, tipo no especificado	1	0.03	-	-	-	-	-	-	-	-	-	-	-	-	-	-	-	-	-	1	-	-	-	-	-	-	-		
<b>008</b>	<b>BACADÉHUACHI</b>	<b>7</b>	<b>0.24</b>	-	1	-	-	-	-	-	-	-	-	-	-	-	-	-	-	1	1	-	1	1	2	-	-	-		
	C349 - Tumor maligno de los bronquios o del pulmón, parte no especificada	2	0.07	-	-	-	-	-	-	-	-	-	-	-	-	-	-	-	-	1	-	-	1	-	-	-	-	-		
	I219 - Infarto agudo del miocardio, sin otra especificación	2	0.07	-	-	-	-	-	-	-	-	-	-	-	-	-	-	-	-	1	-	1	-	-	-	1	-	-		
	E142 - Diabetes mellitus no especificada, con complicaciones renales	1	0.03	-	-	-	-	-	-	-	-	-	-	-	-	-	-	-	-	-	-	-	-	1	-	-	-	-		
	V093 - Peatón lesionado en accidente de tránsito no especificado	1	0.03	-	1	-	-	-	-	-	-	-	-	-	-	-	-	-	-	-	-	-	-	-	-	-	-	-		
	J449 - Enfermedad pulmonar obstructiva crónica, no especificada	1	0.03	-	-	-	-	-	-	-	-	-	-	-	-	-	-	-	-	-	-	-	-	1	-	-	-	-		
<b>009</b>	<b>BACANORA</b>	<b>4</b>	<b>0.14</b>	-	-	-	-	-	-	-	-	-	-	-	-	1	-	-	-	-	-	-	-	1	1	1	-	-		
	K920 - Hematemesis	1	0.03	-	-	-	-	-	-	-	-	-	-	-	-	-	-	-	-	-	-	-	-	-	-	1	-	-		
	J449 - Enfermedad pulmonar obstructiva crónica, no especificada	1	0.03	-	-	-	-	-	-	-	-	-	-	-	-	-	-	-	-	-	-	-	-	-	1	-	-	-		
	E149 - Diabetes mellitus no especificada, sin mención de complicación	1	0.03	-	-	-	-	-	-	-	-	-	-	-	-	-	-	-	-	-	-	-	-	-	-	-	-	-		
	G20X - Enfermedad de Parkinson	1	0.03	-	-	-	-	-	-	-	-	-	-	-	-	-	-	-	-	-	-	-	-	1	-	-	-	-		
<b>010</b>	<b>BACERAC</b>	<b>7</b>	<b>0.24</b>	-	-	-	-	-	-	1	-	-	-	-	-	1	-	-	-	-	-	-	-	-	4	-	-	1	-	
	I219 - Infarto agudo del miocardio, sin otra especificación	2	0.07	-	-	-	-	-	-	-	-	-	-	-	-	-	-	-	-	-	-	-	-	-	-	2	-	-		
	N390 - Infección de vías urinarias, sitio no especificado	1	0.03	-	-	-	-	-	-	-	-	-	-	-	-	-	-	-	-	-	-	-	-	-	1	-	-	-		
	M069 - Artritis reumatoide, no especificada	1	0.03	-	-	-	-	-	-	-	-	-	-	-	-	-	-	-	-	-	-	-	-	-	-	-	1	-		
	W349 - Disparo de otras armas de fuego, y las no especificadas en lugar no especificado	1	0.03	-	-	-	-	-	-	-	1	-	-	-	-	-	-	-	-	-	-	-	-	-	-	-	-	-		
	G409 - Epilepsia, tipo no especificado	1	0.03	-	-	-	-	-	-	1	-	-	-	-	-	-	-	-	-	-	-	-	-	-	-	-	-	-		
	I99X - Otros trastornos y los no especificados del sistema circulatorio	1	0.03	-	-	-	-	-	-	-	-	-	-	-	-	-	-	-	-	-	-	-	-	-	1	-	-	-		
<b>011</b>	<b>BACOACHI</b>	<b>8</b>	<b>0.27</b>	-	-	-	-	-	-	-	-	-	-	-	-	1	1	-	-	1	1	1	3	-	-	-	-	-		
	I219 - Infarto agudo del miocardio, sin otra especificación	3	0.10	-	-	-	-	-	-	-	-	-	-	-	-	-	-	-	-	-	1	-	-	1	1	-	-	-		
	V485 - Conductor de automóvil lesionado en accidente de transporte sin colisión de tránsito	1	0.03	-	-	-	-	-	-	-	-	-	-	-	-	-	-	-	-	-	-	-	-	-	-	-	-	-		
	E43X - Desnutrición proteocalórica severa, no especificada	1	0.03	-	-	-	-	-	-	-	-	-	-	-	-	-	-	-	-	-	-	-	-	-	1	-	-	-		
	C189 - Tumor maligno del colon, parte no especificada	1	0.03	-	-	-	-	-	-	-	-	-	-	-	-	1	-	-	-	-	-	-	-	-	-	-	-	-		
	B380 - Coccidiodomicosis pulmonar aguda	1	0.03	-	-	-	-	-	-	-	-	-	-	-	-	-	-	-	-	-	-	-	-	-	-	-	-	-		
	E115 - Diabetes mellitus no insulino dependiente, con complicaciones circulatorias periféricas	1	0.03	-	-	-	-	-	-	-	-	-	-	-	-	-	-	-	-	-	-	-	-	-	1	-	-	-		
<b>012</b>	<b>BÁCUM</b>	<b>46</b>	<b>1.57</b>	-	-	-	-	-	-	-	1	4	2	1	-	-	-	-	-	2	3	4	5	4	7	6	5	1	1	-
	I219 - Infarto agudo del miocardio, sin otra especificación	24	0.82	-	-	-	-	-	-	-	-	-	2	-	-	-	-	-	-	2	1	2	2	4	4	4	4	-	1	-
	E149 - Diabetes mellitus no especificada, sin mención de complicación	7	0.24	-	-	-	-	-	-	-	-	-	-	-	-	-	-	-	-	-	-	1	1	1	2	1	1	-	-	
	X954 - Agresión con disparo de otras armas de fuego, y las no especificadas en calles y carreteras	4	0.14	-	-	-	-	-	-	-	-	-	2	2	-	-	-	-	-	-	-	-	-	-	-	-	-	-	-	
	X700 - Lesión autoinfligida intencionalmente por ahorcamiento, estrangulamiento o sofocación en vivienda	3	0.10	-	-	-	-	-	-	-	-	-	-	-	-	-	-	-	-	-	-	-	-	-	1	-	-	-	-	
	C259 - Tumor maligno del páncreas, parte no especificada	2	0.07	-	-	-	-	-	-	-	-	-	-	-	-	-	-	-	-	-	-	-	1	-	1	-	-	-	-	
	G20X - Enfermedad de Parkinson	2	0.07	-	-	-	-	-	-	-	-	-	-	-	-	-	-	-	-	-	-	-	1	-	-	-	-	1	-	
	C189 - Tumor maligno del estómago, parte no especificada	1	0.03	-	-	-	-	-	-	-	-	-	-	-	-	-	-	-	-	-	-	-	1	-	-	-	-	-	-	
	C329 - Tumor maligno de la laringe, parte no especificada	1	0.03	-	-	-	-	-	-	-	-	-	-	-	-	-	-	-	-	-	-	-	-	-	-	1	-	-	-	
	C009 - Tumor maligno del labio, parte no especificada	1	0.03	-	-	-	-	-	-	-	-	-	-	-	-	-	-	-	-	-	-	-	-	-	-	-	1	-	-	
	C349 - Tumor maligno de los bronquios o del pulmón, parte no especificada	1	0.03	-	-	-	-	-	-	-	-	-	-	-	-	-	-	-	-	-	-	-	1	-	-	-	-	-	-	
<b>013</b>	<b>BANÁMACHI</b>	<b>3</b>	<b>0.10</b>	-	-	-	-	-	-	-	-	-	-	-	-	-	-	-	-	-	-	2	1	-	-	-	-	-	-	
	I219 - Infarto agudo del miocardio, sin otra especificación	2	0.07	-	-	-	-	-	-	-	-	-	-	-	-	-	-	-	-	-	-	1	1	-	-	-	-	-	-	
	I251 - Enfermedad aterosclerótica del corazón	1	0.03	-	-	-	-	-	-	-	-	-	-	-	-	-	-	-	-	-	-	1	-	-	-	-	-	-	-	
<b>014</b>	<b>BAVIACORA</b>	<b>24</b>	<b>0.82</b>	-	-	-	-	-	-	-	2	2	1	-	1	1	1	1	1	1	3	3	2	3	3	3	-	-	-	
	I219 - Infarto agudo del miocardio, sin otra especificación	8	0.27	-	-	-	-	-	-	-	-	-	-	-	-	1	-	1	1	1	2	2	-	1	-	-	-	-		
	X954 - Agresión con disparo de otras armas de fuego, y las no especificadas en calles y carreteras	3	0.10	-	-	-	-	-	-	1	-	1	-	1	-	-	-	-	-	-	-	-	-	-	-	-	-	-	-	
	C189 - Tumor maligno del colon, parte no especificada	3	0.10	-	-	-	-	-	-	-	-	-	-	-	-	-	-	-	-	-	-	-	1	-	1	-	-	-	-	
	J189 - Neumonía, no especificada	2	0.07	-	-	-	-	-	-	-	-	-	-	-	-	-	-	-	-	-	-	-	-	1	-	1	-	-	-	
	I64X - Accidente vascular encefálico agudo, no especificado como hemorrágico o isquémico	2	0.07	-	-	-	-	-	-	-	-	-	-	-	-	-	-	-	-	-	-	-	1	-	1	-	-	-	-	
	X959 - Agresión con disparo de otras armas de fuego, y las no especificadas en lugar no especificado	2	0.07	-	-	-	-	-	-	1	1	-	-	-	-	-	-	-	-	-	-	-	-	-	-	-	-	-	-	
	C539 - Tumor maligno del cuello del útero, sin otra especificación	1	0.03	-	-	-	-	-	-	-	-	-	-	-	-	-	-	-	-	-	-	-	-	-	-	-	-	-	-	
	C61X - Tumor maligno de la próstata	1	0.03	-	-	-	-	-	-	-	-	-	-	-	-	-	-	-	-	-	-	-	-	-	-	1	-	-	-	
	C449 - Tumor maligno de la piel, sitio no especificado	1	0.03	-	-	-	-	-	-	-	-	1	-	-	-	-	-	-	-	-	-	-	-	-	-	-	-	-	-	
	C679 - Tumor maligno de la vejiga urinaria, parte no especificada	1	0.03	-	-	-	-	-	-	-	-	-	-	-	-	-	-	-	-	-	-	-	-	-	-	1	-	-	-	
<b>015</b>	<b>BAVISPE</b>	<b>11</b>	<b>0.38</b>	-	-	-	-	-	-	1	-	1	-	1	-	-	1	-	-	1	1	1	2	2	-	-	-	-		
	I64X - Accidente vascular encefálico agudo, no especificado como hemorrágico o isquémico	3	0.10	-	-	-	-	-	-	-	-	-	-	-	-	-	-	-	-	-	-	-	1	1	-	1	-	-	-	





Cuadro 6.13

Defunciones por principales causas y grupo de edad según Municipio  
2015

M U N	CLAVE / DESCRIPCIÓN DE LA CAUSA BÁSICA	TOTAL	TASA al/	GRUPOS DE EDAD																			100 y más	NE													
				< 1	1-4	5-9	10-14	15-19	20-24	25-29	30-34	35-39	40-44	45-49	50-54	55-59	60-64	65-69	70-74	75-79	80-84	85-89			90-94	95-99											
	C349 - Tumor maligno de los bronquios o del pulmón, parte no especificada	1	0.03	-	-	-	-	-	-	-	-	-	-	-	-	1	-	-	-	-	-	-	-	-	-	-	-	-	-	-	-	-	-	-	-	-	-
	E112 - Diabetes mellitus no insulinodependiente, con complicaciones renales	1	0.03	-	-	-	-	-	-	-	-	-	-	-	-	-	-	-	-	1	-	-	-	-	-	-	-	-	-	-	-	-	-	-	-	-	-
	I500 - Insuficiencia cardíaca congestiva	1	0.03	-	-	-	-	-	-	-	-	-	-	-	-	-	-	-	-	-	-	-	-	-	-	-	-	-	-	-	-	-	-	-	-	-	-
<b>028</b>	<b>GRANADOS</b>	<b>9</b>	<b>0.31</b>	-	-	-	-	-	-	-	-	-	-	-	<b>1</b>	-	-	-	-	-	-	-	-	-	-	-	<b>2</b>	<b>1</b>	<b>1</b>	<b>4</b>	-	-	-	-	-	-	
	I500 - Insuficiencia cardíaca congestiva	2	0.07	-	-	-	-	-	-	-	-	-	-	-	-	-	-	-	-	-	-	-	-	-	-	-	-	-	-	-	-	-	-	-	-	-	
	E112 - Diabetes mellitus no insulinodependiente, con complicaciones renales	1	0.03	-	-	-	-	-	-	-	-	-	-	-	-	-	-	-	-	-	-	-	-	-	-	-	-	-	-	-	-	-	-	-	-	-	
	X590 - Exposición a factores no especificados que causan fractura	1	0.03	-	-	-	-	-	-	-	-	-	-	-	-	-	-	-	-	-	-	-	-	-	-	-	-	-	-	-	-	-	-	-	-	-	
	M348 - Otras formas de esclerosis sistémica	1	0.03	-	-	-	-	-	-	-	-	-	-	-	-	-	-	-	-	-	-	-	-	-	-	-	-	-	-	-	-	-	-	-	-	-	
	I219 - Infarto agudo del miocardio, sin otra especificación	1	0.03	-	-	-	-	-	-	-	-	-	-	-	-	-	-	-	-	-	-	-	-	-	-	-	-	-	-	-	-	-	-	-	-	-	
	X599 - Exposición a factores no especificados que causan otras lesiones y las no especificadas	1	0.03	-	-	-	-	-	-	-	-	-	-	-	-	-	-	-	-	-	-	-	-	-	-	-	-	-	-	-	-	-	-	-	-	-	
	C959 - Leucemia, no especificada	1	0.03	-	-	-	-	-	-	-	-	-	-	-	-	-	-	-	-	-	-	-	-	-	-	-	-	-	-	-	-	-	-	-	-	-	
	K449 - Hernia diafragmática sin obstrucción ni gangrena	1	0.03	-	-	-	-	-	-	-	-	-	-	-	-	-	-	-	-	-	-	-	-	-	-	-	-	-	-	-	-	-	-	-	-	-	
<b>029</b>	<b>GUAYMAS</b>	<b>358</b>	<b>12.21</b>	-	-	-	-	-	-	-	-	-	-	<b>2</b>	<b>3</b>	<b>6</b>	<b>10</b>	<b>18</b>	<b>30</b>	<b>28</b>	<b>42</b>	<b>42</b>	<b>59</b>	<b>50</b>	<b>40</b>	<b>25</b>	<b>2</b>	<b>1</b>	-	-	-	-	-	-	-		
	I219 - Infarto agudo del miocardio, sin otra especificación	65	2.22	-	-	-	-	-	-	-	-	-	-	-	1	1	2	3	7	3	10	5	9	7	10	7	-	-	-	-	-	-	-	-	-	-	
	E149 - Diabetes mellitus no especificada, sin mención de complicación	63	2.15	-	-	-	-	-	-	-	-	-	-	-	-	1	-	4	8	4	6	10	11	7	9	2	-	-	-	-	-	-	-	-	-	-	
	I110 - Enfermedad cardíaca hipertensiva con insuficiencia cardíaca (congestiva)	62	2.11	-	-	-	-	-	-	-	-	-	-	-	-	2	1	3	5	1	5	7	4	6	11	8	5	4	-	-	-	-	-	-	-	-	
	I509 - Insuficiencia cardíaca, no especificada	38	1.30	-	-	-	-	-	-	-	-	-	-	-	-	-	1	-	1	-	1	-	5	10	8	9	2	1	-	-	-	-	-	-	-	-	
	E119 - Diabetes mellitus no insulinodependiente, sin mención de complicación	25	0.85	-	-	-	-	-	-	-	-	-	-	-	-	-	-	-	1	-	1	-	5	7	7	2	2	1	-	-	-	-	-	-	-	-	
	K746 - Otras cirrosis del hígado y las no especificadas	22	0.75	-	-	-	-	-	-	-	-	-	-	-	-	-	-	1	-	3	2	7	2	3	-	2	2	-	-	-	-	-	-	-	-	-	
	E112 - Diabetes mellitus no insulinodependiente, con complicaciones renales	22	0.75	-	-	-	-	-	-	-	-	-	-	-	-	-	-	5	1	2	2	2	2	4	5	1	-	-	-	-	-	-	-	-	-	-	
	C349 - Tumor maligno de los bronquios o del pulmón, parte no especificada	21	0.72	-	-	-	-	-	-	-	-	-	-	-	-	-	-	1	-	3	7	1	5	2	2	2	-	-	-	-	-	-	-	-	-	-	
	E142 - Diabetes mellitus no especificada, con complicaciones renales	20	0.68	-	-	-	-	-	-	-	-	-	-	-	-	-	1	1	1	2	2	5	4	3	1	-	-	-	-	-	-	-	-	-	-	-	
	I259 - Enfermedad isquémica crónica del corazón, no especificada	20	0.68	-	-	-	-	-	-	-	-	-	-	-	-	-	-	-	3	-	1	3	4	6	1	-	2	-	-	-	-	-	-	-	-	-	
<b>030</b>	<b>HERMOSILLO</b>	<b>1592</b>	<b>54.28</b>	<b>7</b>	<b>7</b>	-	-	-	-	<b>5</b>	<b>3</b>	<b>11</b>	<b>21</b>	<b>45</b>	<b>69</b>	<b>84</b>	<b>141</b>	<b>176</b>	<b>192</b>	<b>197</b>	<b>200</b>	<b>177</b>	<b>137</b>	<b>94</b>	<b>19</b>	<b>4</b>	<b>3</b>	-	-	-	-	-	-	-			
	I219 - Infarto agudo del miocardio, sin otra especificación	551	18.79	-	-	-	-	-	-	1	-	3	10	13	22	27	43	67	65	67	64	63	54	42	7	3	-	-	-	-	-	-	-	-	-	-	-
	J189 - Neumonía, no especificada	181	6.17	5	7	-	-	-	-	1	2	3	5	6	4	6	13	19	17	22	23	23	17	3	-	-	-	-	-	-	-	-	-	-	-	-	-
	E149 - Diabetes mellitus no especificada, sin mención de complicación	154	5.25	-	-	-	-	-	-	-	-	1	1	3	5	5	16	15	21	21	24	16	11	12	3	-	-	-	-	-	-	-	-	-	-	-	-
	E119 - Diabetes mellitus no insulinodependiente, sin mención de complicación	140	4.77	-	-	-	-	-	-	-	-	-	4	10	6	15	14	16	15	21	17	15	5	2	-	-	-	-	-	-	-	-	-	-	-	-	-
	C349 - Tumor maligno de los bronquios o del pulmón, parte no especificada	103	3.51	-	-	-	-	-	-	-	-	-	1	2	6	10	14	16	14	15	15	7	3	-	-	-	-	-	-	-	-	-	-	-	-	-	-
	I259 - Enfermedad isquémica crónica del corazón, no especificada	102	3.48	-	-	-	-	-	-	-	-	-	-	2	3	6	7	9	15	15	12	15	12	2	2	-	-	-	-	-	-	-	-	-	-	-	-
	K746 - Otras cirrosis del hígado y las no especificadas	98	3.34	1	-	-	-	-	-	1	-	2	-	4	8	10	16	15	14	9	11	5	1	-	-	-	-	-	-	-	-	-	-	-	-	-	-
	E112 - Diabetes mellitus no insulinodependiente, con complicaciones renales	97	3.31	-	-	-	-	-	-	-	-	-	1	4	2	7	11	15	17	23	9	3	2	3	-	-	-	-	-	-	-	-	-	-	-	-	-
	C509 - Tumor maligno de la mama, parte no especificada	83	2.83	-	-	-	-	-	-	1	-	1	4	5	13	11	15	10	7	4	5	3	3	1	-	-	-	-	-	-	-	-	-	-	-	-	-
	J449 - Enfermedad pulmonar obstructiva crónica, no especificada	83	2.83	1	-	-	-	-	-	1	1	1	-	3	-	2	2	4	2	12	17	17	9	9	2	-	-	-	-	-	-	-	-	-	-	-	-
<b>031</b>	<b>HUACHINERA</b>	<b>7</b>	<b>0.24</b>	-	-	-	<b>1</b>	-	-	-	-	-	-	-	-	-	-	-	<b>1</b>	<b>1</b>	-	<b>2</b>	<b>1</b>	-	<b>1</b>	-	<b>1</b>	-	-	-	-	-	-	-	-	-	
	C64X - Tumor maligno del riñón, excepto de la pelvis renal	1	0.03	-	-	-	-	-	-	-	-	-	-	-	-	-	-	-	-	-	-	-	-	-	-	-	-	-	-	-	-	-	-	-	-	-	
	V878 - Persona lesionada en otros accidentes especificados de transporte de vehículo de motor sin colisión (tránsito)	1	0.03	-	-	-	-	-	-	-	-	-	-	-	-	-	-	-	-	-	-	-	-	-	-	-	-	-	-	-	-	-	-	-	-	-	
	V041 - Peatón lesionado por colisión con vehículo de transporte pesado o autobús en accidente de tránsito	1	0.03	-	-	-	-	-	-	-	-	-	-	-	-	-	-	-	-	-	-	-	-	-	-	-	-	-	-	-	-	-	-	-	-	-	
	C809 - Tumor maligno, sitio primario no especificado	1	0.03	-	-	-	-	-	-	-	-	-	-	-	-	-	-	-	-	-	-	-	-	-	-	-	-	-	-	-	-	-	-	-	-	-	
	X954 - Agresión con disparo de otras armas de fuego, y las no especificadas en calles y carreteras	1	0.03	-	-	-	1	-	-	-	-	-	-	-	-	-	-	-	-	-	-	-	-	-	-	-	-	-	-	-	-	-	-	-	-	-	
	I219 - Infarto agudo del miocardio, sin otra especificación	1	0.03	-	-	-	-	-	-	-	-	-	-	-	-	-	-	-	-	-	-	-	-	-	-	-	-	-	-	-	-	-	-	-	-	-	
	J449 - Enfermedad pulmonar obstructiva crónica, no especificada	1	0.03	-	-	-	-	-	-	-	-	-	-	-	-	-	-	-	-	-	-	-	-	-	-	-	-	-	-	-	-	-	-	-	-	-	
<b>032</b>	<b>HUÁSBABAS</b>	<b>2</b>	<b>0.07</b>	-	-	-	-	-	-	-	-	-	-	-	-	-	-	-	-	<b>1</b>	<b>1</b>	-	-	<b>1</b>	-	<b>1</b>	-	-	-	-	-	-	-	-	-	-	
	J189 - Neumonía, no especificada	1	0.03	-	-	-	-	-	-	-	-	-	-	-	-	-	-	-	-	-	-	-	-	-	-	-	-	-	-	-	-	-	-	-	-	-	-
	I219 - Infarto agudo del miocardio, sin otra especificación	1	0.03	-	-	-	-	-	-	-	-	-	-	-	-	-	-	-	-	-	-	-	-	-	-	-	-	-	-	-	-	-	-	-	-	-	-
<b>033</b>	<b>HUATABAMPO</b>	<b>200</b>	<b>6.82</b>	-	-	-	-	-	-	-	-	<b>1</b>	<b>3</b>	<b>2</b>	<b>7</b>	<b>8</b>	<b>6</b>	<b>18</b>	<b>24</b>	<b>21</b>	<b>31</b>	<b>33</b>	<b>20</b>	<b>20</b>	<b>5</b>	<b>1</b>	-	-	-	-	-	-	-	-	-		
	I219 - Infarto agudo del miocardio, sin otra especificación	86	2.93	-	-	-	-	-	-	-	-	1	2	1	3	4	-	8	10	7	10	11	10	16	3	-	-	-	-	-	-	-	-	-	-	-	
	K746 - Otras cirrosis del hígado y las no especificadas	17	0.58	-	-	-	-	-	-	-	-	-	-	1	-	2	1	2	3	1	1	3	2	1	-	-	-	-	-	-	-	-	-	-	-	-	-
	E119 - Diabetes mellitus no insulinodependiente, sin mención de complicación	17	0.58	-	-	-	-	-	-	-	-	-	-	-	1	2	1	1	1	1	3	5	1	-	-	-	-	-	-	-	-	-	-	-	-	-	-
	I251 - Enfermedad aterosclerótica del corazón	14	0.48	-	-	-	-	-	-	-	-	-	-	-	-	-	-	-	-	-	-	-	-	-	-	-	-	-	-	-	-	-	-	-	-	-	-
	E149 - Diabetes mellitus no especificada, sin mención de complicación	14	0.48	-	-																																

Cuadro 6.13

**Defunciones por principales causas y grupo de edad según Municipio 2015**

MUNICIPIO	CLAVE / DESCRIPCIÓN DE LA CAUSA BÁSICA	TOTAL	TASA al	GRUPOS DE EDAD																	NE						
				< 1	1-4	5-9	10-14	15-19	20-24	25-29	30-34	35-39	40-44	45-49	50-54	55-59	60-64	65-69	70-74	75-79		80-84	85-89	90-94	95-99	100 y más	
	V878 - Persona lesionada en otros accidentes especificados de transporte de vehículo de motor sin colisión (tránsito)	1	0.03	-	-	-	-	-	-	-	-	-	-	-	-	-	1	-	-	-	-	-	-	-	-	-	-
	I219 - Infarto agudo del miocardio, sin otra especificación	1	0.03	-	-	-	-	-	-	-	-	-	-	-	-	-	-	-	-	-	-	1	-	-	-	-	-
	I501 - Insuficiencia ventricular izquierda	1	0.03	-	-	-	-	-	-	-	-	-	-	-	-	-	-	-	-	-	-	1	-	-	-	-	-
<b>035</b>	<b>IMURIS</b>	<b>32</b>	<b>1.09</b>	-	-	-	<b>1</b>	<b>2</b>	<b>2</b>	-	-	-	<b>1</b>	<b>1</b>	<b>2</b>	-	<b>2</b>	<b>2</b>	<b>3</b>	<b>7</b>	<b>3</b>	<b>4</b>	<b>1</b>	-	-	<b>1</b>	
	I219 - Infarto agudo del miocardio, sin otra especificación	10	0.34	-	-	-	-	-	-	-	-	-	-	-	-	-	1	1	-	2	3	3	4	-	-	-	
	E149 - Diabetes mellitus no especificada, sin mención de complicación	5	0.17	-	-	-	-	-	-	-	-	-	-	-	-	-	1	-	1	2	1	-	-	-	-	-	
	I10X - Hipertensión esencial (primaria)	3	0.10	-	-	-	-	-	-	-	-	-	-	-	-	-	-	-	1	2	-	-	-	-	-	-	
	C61X - Tumor maligno de la próstata	2	0.07	-	-	-	-	-	-	-	-	-	-	-	-	-	-	-	-	2	-	-	-	-	-	-	
	V496 - Ocupante no especificado de automóvil lesionado por colisión con otros vehículos de motor, y con los no especificados, en accidente de tránsito	2	0.07	-	-	-	1	-	-	-	-	-	1	-	-	-	-	-	-	-	-	-	-	-	-	-	
	V489 - Ocupante no especificado de automóvil lesionado en accidente de transporte sin colisión de tránsito	2	0.07	-	-	-	-	-	-	1	-	-	-	-	-	-	-	-	-	-	-	-	-	-	-	-	
	C169 - Tumor maligno del estómago, parte no especificada	2	0.07	-	-	-	-	-	-	-	-	-	-	-	-	-	-	-	-	-	-	-	1	1	-	-	
	X954 - Agresión con disparo de otras armas de fuego, y las no especificadas en calles y carreteras	2	0.07	-	-	-	-	-	-	1	-	-	-	-	-	-	-	-	-	-	-	-	-	-	-	1	
	E119 - Diabetes mellitus no insulinodependiente, sin mención de complicación	2	0.07	-	-	-	-	-	-	-	-	-	-	-	-	1	-	1	-	-	-	-	-	-	-	-	
	V486 - Pasajero de automóvil lesionado en accidente de transporte sin colisión de tránsito	2	0.07	-	-	-	-	-	2	-	-	-	-	-	-	-	-	-	-	-	-	-	-	-	-	-	
<b>036</b>	<b>MAGDALENA</b>	<b>94</b>	<b>3.21</b>	-	-	-	-	-	<b>2</b>	<b>2</b>	<b>1</b>	<b>2</b>	-	-	<b>7</b>	<b>3</b>	<b>10</b>	<b>7</b>	<b>11</b>	<b>15</b>	<b>20</b>	<b>9</b>	<b>3</b>	<b>1</b>	<b>1</b>		
	I219 - Infarto agudo del miocardio, sin otra especificación	41	1.40	-	-	-	-	-	-	-	1	-	-	-	2	-	4	4	5	6	12	5	2	-	-		
	E119 - Diabetes mellitus no insulinodependiente, sin mención de complicación	12	0.41	-	-	-	-	-	-	-	-	-	-	-	1	1	2	1	-	3	3	1	-	-	-		
	J189 - Neumonía, no especificada	7	0.24	-	-	-	-	-	-	-	-	-	-	-	-	-	-	-	1	1	2	-	1	1	-		
	C349 - Tumor maligno de los bronquios o del pulmón, parte no especificada	6	0.20	-	-	-	-	-	-	-	-	-	-	-	1	-	-	-	2	1	2	-	-	-	-		
	V878 - Persona lesionada en otros accidentes especificados de transporte de vehículo de motor sin colisión (tránsito)	6	0.20	-	-	-	-	-	2	2	-	1	-	-	-	-	1	-	-	-	-	-	-	-	-		
	E112 - Diabetes mellitus no insulinodependiente, con complicaciones renales	5	0.17	-	-	-	-	-	-	-	-	-	-	1	-	-	2	-	1	-	-	1	-	-	-		
	E149 - Diabetes mellitus no especificada, sin mención de complicación	5	0.17	-	-	-	-	-	-	-	-	-	-	1	1	-	-	-	1	1	-	1	-	1	-		
	C509 - Tumor maligno de la mama, parte no especificada	4	0.14	-	-	-	-	-	-	-	-	1	-	-	-	1	-	-	1	-	-	-	-	-	-		
	C229 - Tumor maligno del hígado, no especificado	4	0.14	-	-	-	-	-	-	-	-	-	-	-	-	-	-	1	1	2	-	-	-	-	-		
	K746 - Otras cirrosis del hígado y las no especificadas	4	0.14	-	-	-	-	-	-	-	-	-	-	1	-	-	1	-	1	1	-	-	-	-	-		
<b>037</b>	<b>MAZATÁN</b>	<b>4</b>	<b>0.14</b>	-	-	-	-	-	-	-	-	-	-	-	<b>2</b>	-	-	-	<b>1</b>	-	-	-	-	-	-		
	V878 - Persona lesionada en otros accidentes especificados de transporte de vehículo de motor sin colisión (tránsito)	2	0.07	-	-	-	-	-	-	-	-	-	-	-	2	-	-	-	-	-	-	-	-	-	-		
	X700 - Lesión autoinfligida intencionalmente por ahorcamiento, estrangulamiento o sofocación en vivienda	1	0.03	-	-	-	-	-	-	-	-	-	-	-	-	-	-	-	1	-	-	-	-	-	-		
	C349 - Tumor maligno de los bronquios o del pulmón, parte no especificada	1	0.03	-	-	-	-	-	-	-	-	-	-	-	-	-	-	-	-	-	1	-	-	-	-		
<b>038</b>	<b>MOCTEZUMA</b>	<b>14</b>	<b>0.48</b>	-	-	-	-	-	-	-	-	-	<b>1</b>	<b>1</b>	-	<b>4</b>	-	<b>2</b>	-	<b>3</b>	<b>1</b>	<b>2</b>	-	-	-		
	I219 - Infarto agudo del miocardio, sin otra especificación	4	0.14	-	-	-	-	-	-	-	-	-	-	-	-	-	2	-	1	-	1	-	-	-	-		
	N189 - Enfermedad renal crónica, no especificada	2	0.07	-	-	-	-	-	-	-	-	-	-	-	-	-	1	-	-	-	-	-	1	-	-		
	E142 - Diabetes mellitus no especificada, con complicaciones renales	1	0.03	-	-	-	-	-	-	-	-	-	-	-	-	-	1	-	-	-	-	-	-	-	-		
	E119 - Diabetes mellitus no insulinodependiente, sin mención de complicación	1	0.03	-	-	-	-	-	-	-	-	-	-	-	-	-	-	-	1	-	-	-	-	-	-		
	C61X - Tumor maligno de la próstata	1	0.03	-	-	-	-	-	-	-	-	-	-	-	-	-	-	-	-	-	1	-	-	-	-		
	C349 - Tumor maligno de los bronquios o del pulmón, parte no especificada	1	0.03	-	-	-	-	-	-	-	-	-	-	-	-	-	-	-	-	1	-	-	-	-	-		
	E668 - Otros tipos de obesidad	1	0.03	-	-	-	-	-	-	-	-	-	1	-	-	-	-	-	-	-	-	-	-	-	-		
	C64X - Tumor maligno del riñón, excepto de la pelvis renal	1	0.03	-	-	-	-	-	-	-	-	-	1	-	-	-	-	-	-	-	-	-	-	-	-		
	C189 - Tumor maligno del colon, parte no especificada	1	0.03	-	-	-	-	-	-	-	-	-	-	-	-	-	-	-	-	-	-	1	-	-	-		
	D469 - Síndrome mielodisplásico, sin otra especificación	1	0.03	-	-	-	-	-	-	-	-	-	-	-	-	-	-	-	-	-	1	-	-	-	-		
<b>039</b>	<b>NACO</b>	<b>19</b>	<b>0.65</b>	-	<b>2</b>	<b>1</b>	-	-	-	-	<b>1</b>	<b>1</b>	-	<b>1</b>	<b>2</b>	-	<b>3</b>	<b>1</b>	-	<b>3</b>	<b>1</b>	<b>1</b>	<b>2</b>	-	-		
	I219 - Infarto agudo del miocardio, sin otra especificación	5	0.17	-	-	-	-	-	-	-	-	1	-	1	-	-	-	1	1	-	1	-	-	-	-		
	V486 - Pasajero de automóvil lesionado en accidente de transporte sin colisión de tránsito	2	0.07	-	2	-	-	-	-	-	-	-	-	-	-	-	-	-	-	-	-	-	-	-	-		
	V495 - Pasajero de automóvil lesionado por colisión con otros vehículos de motor, y con los no especificados, en accidente de tránsito	2	0.07	-	-	1	-	-	-	-	-	-	-	-	-	-	-	-	-	-	-	-	-	-	-		
	C61X - Tumor maligno de la próstata	2	0.07	-	-	-	-	-	-	-	-	-	-	-	-	-	-	-	-	1	-	-	-	-	-		
	V494 - Conductor de automóvil lesionado por colisión con otros vehículos de motor, y con los no especificados, en accidente de tránsito	2	0.07	-	-	-	-	-	-	-	-	1	-	-	-	1	-	-	-	-	-	-	-	-	-		
	E149 - Diabetes mellitus no especificada, sin mención de complicación	2	0.07	-	-	-	-	-	-	-	-	-	-	-	-	-	-	-	-	1	-	1	-	-	-		
	F142 - Trastornos mentales y del comportamiento debidos al uso de cocaína, síndrome de dependencia	1	0.03	-	-	-	-	-	-	-	-	-	-	-	1	-	-	-	-	-	-	-	-	-	-		
	E100 - Diabetes mellitus insulinodependiente, con coma	1	0.03	-	-	-	-	-	-	-	-	-	-	-	-	-	-	-	1	-	-	-	-	-	-		
	C349 - Tumor maligno de los bronquios o del pulmón, parte no especificada	1	0.03	-	-	-	-	-	-	-	-	-	-	-	-	-	-	-	-	-	1	-	-	-	-		
	F03X - Demencia, no especificada	1	0.03	-	-	-	-	-	-	-	-	-	-	-	-	-	-	-	-	-	-	1	-	-	-		
<b>040</b>	<b>NÁCORI CHICO</b>	<b>9</b>	<b>0.31</b>	-	<b>1</b>	-	-	-	-	-	-	-	-	-	-	<b>1</b>	-	<b>1</b>	<b>1</b>	<b>3</b>	-	-	<b>2</b>	-			
	L089 - Infección local de la piel y del tejido subcutáneo, no especificada	1	0.03	-	-	-	-	-	-	-	-	-	-	-	-	-	-	-	-	-	-	-	1	-	-		
	J449 - Enfermedad pulmonar obstructiva crónica, no especificada	1	0.03	-	-	-	-	-	-	-	-	-	-	-	-	-	-	-	1	-	-	-	-	-	-		
	C249 - Tumor maligno de las vías biliares, parte no especificada	1	0.03	-	-	-	-	-	-	-	-	-	-	-	-	-	-	-	-	1	-	-	-	-	-		
	E112 - Diabetes mellitus no insulinodependiente, con complicaciones renales	1	0.03	-	-	-	-	-	-	-	-	-	-	-	-	-	-	-	-	-	-	-	1	-	-		
	K922 - Hemorragia gastrointestinal, no especificada	1	0.03	-	-	-	-	-	-	-	-	-	-	-	-	-	-	-	1	-	-	-	-	-	-		



Cuadro 6.13  
**Defunciones por principales causas y grupo de edad según Municipio 2015**

M U N	CLAVE / DESCRIPCIÓN DE LA CAUSA BÁSICA	TOTAL	TASA a/	GRUPOS DE EDAD																			100 y más	NE			
				< 1	1 - 4	5 - 9	10 - 14	15 - 19	20 - 24	25 - 29	30 - 34	35 - 39	40 - 44	45 - 49	50 - 54	55 - 59	60 - 64	65-69	70-74	75-79	80-84	85 -89			90-94	95-99	
048	<b>PUERTO PEÑASCO</b>	<b>118</b>	<b>4.02</b>	-	-	-	<b>1</b>	<b>1</b>	-	<b>2</b>	<b>3</b>	<b>2</b>	<b>4</b>	<b>4</b>	<b>4</b>	<b>16</b>	<b>14</b>	<b>13</b>	<b>13</b>	<b>12</b>	<b>14</b>	<b>12</b>	<b>2</b>	<b>1</b>	-	-	
	I219 - Infarto agudo del miocardio, sin otra especificación	51	1.74	-	-	-	-	-	-	-	2	2	3	1	1	6	5	9	6	5	8	3	-	-	-	-	
	E119 - Diabetes mellitus no insulinodependiente, sin mención de complicación	13	0.44	-	-	-	-	-	-	-	-	-	-	-	-	2	2	2	1	2	1	3	-	-	-	-	
	K746 - Otras cirrosis del hígado y las no especificadas	11	0.38	-	-	-	-	-	-	-	-	-	2	2	4	2	1	-	-	-	-	-	-	-	-	-	-
	J449 - Enfermedad pulmonar obstructiva crónica, no especificada	9	0.31	-	-	-	-	-	-	-	-	-	-	-	1	-	-	1	1	1	1	4	-	1	-	-	-
	E142 - Diabetes mellitus no especificada, con complicaciones renales	8	0.27	-	-	-	-	-	-	-	-	-	-	1	1	-	3	1	1	-	-	1	-	-	-	-	-
	J440 - Enfermedad pulmonar obstructiva crónica con infección aguda de las vías respiratorias inferiores	6	0.20	-	-	-	-	-	-	-	-	-	-	-	-	1	-	-	1	1	3	-	-	-	-	-	-
	X700 - Lesión autoinfligida intencionalmente por ahorcamiento, estrangulamiento o sofocación en vivienda	6	0.20	-	-	-	<b>1</b>	<b>1</b>	-	<b>2</b>	<b>1</b>	-	-	-	-	-	1	-	-	-	-	-	-	-	-	-	-
	I679 - Enfermedad cerebrovascular, no especificada	6	0.20	-	-	-	-	-	-	-	-	-	-	-	-	-	-	2	-	1	1	-	1	1	-	-	-
	C959 - Leucemia, no especificada	4	0.14	-	-	-	-	-	-	-	-	-	-	-	-	-	-	-	-	1	1	1	-	1	-	-	-
	C64X - Tumor maligno del riñón, excepto de la pelvis renal	4	0.14	-	-	-	-	-	-	-	-	-	1	-	-	1	-	-	1	1	-	-	-	-	-	-	-
	049	<b>QUIRIEGO</b>	<b>13</b>	<b>0.44</b>	-	-	-	-	-	-	-	-	-	-	1	-	1	-	1	<b>3</b>	<b>2</b>	<b>4</b>	-	<b>1</b>	-	-	-
		I219 - Infarto agudo del miocardio, sin otra especificación	8	0.27	-	-	-	-	-	-	-	-	-	-	-	-	-	-	-	1	2	1	3	-	1	-	-
		K802 - Cálculo de la vesícula biliar sin colecistitis	1	0.03	-	-	-	-	-	-	-	-	-	-	-	-	-	-	1	-	-	-	-	-	-	-	-
J449 - Enfermedad pulmonar obstructiva crónica, no especificada		1	0.03	-	-	-	-	-	-	-	-	-	-	-	-	-	-	-	-	-	-	1	-	-	-	-	-
W770 - Obstrucción de la respiración debida a hundimiento, caída de tierra u otras sustancias en vivienda		1	0.03	-	-	-	-	-	-	-	-	-	-	-	-	1	-	-	-	-	-	-	-	-	-	-	-
E149 - Diabetes mellitus no especificada, sin mención de complicación		1	0.03	-	-	-	-	-	-	-	-	-	-	-	-	-	-	-	-	1	-	-	-	-	-	-	-
J439 - Enfisema, no especificado		1	0.03	-	-	-	-	-	-	-	-	-	-	-	-	-	-	-	-	-	-	1	-	-	-	-	-
050		<b>RAYON</b>	<b>12</b>	<b>0.41</b>	-	-	-	-	-	-	<b>2</b>	-	-	-	-	-	-	1	<b>1</b>	<b>1</b>	<b>1</b>	<b>4</b>	-	<b>1</b>	<b>1</b>	-	-
	I219 - Infarto agudo del miocardio, sin otra especificación	3	0.10	-	-	-	-	-	-	1	-	-	-	-	-	-	1	-	1	1	1	4	-	1	-	-	
	K297 - Gastritis, no especificada	1	0.03	-	-	-	-	-	-	-	-	-	-	-	-	-	-	-	-	-	-	-	-	-	-	-	
	I64X - Accidente vascular encefálico agudo, no especificado como hemorrágico o isquémico	1	0.03	-	-	-	-	-	-	-	-	-	-	-	-	-	-	-	-	-	1	-	-	-	-	-	
	C845 - Otros linfomas de células T/NK maduras	1	0.03	-	-	-	-	-	-	-	-	-	-	-	-	-	-	1	-	-	-	-	-	-	-	-	
	I10X - Hipertensión esencial (primaria)	1	0.03	-	-	-	-	-	-	-	-	-	-	-	-	-	-	-	-	-	-	-	1	-	-	-	
	E111 - Diabetes mellitus no insulinodependiente, con cetoacidosis	1	0.03	-	-	-	-	-	-	-	-	-	-	-	-	-	-	-	-	1	-	-	-	-	-	-	
	J189 - Neumonía, no especificada	1	0.03	-	-	-	-	-	-	-	-	-	-	-	-	-	-	-	1	-	-	-	-	-	-	-	-
	E119 - Diabetes mellitus no insulinodependiente, sin mención de complicación	1	0.03	-	-	-	-	-	-	-	-	-	-	-	-	-	-	-	-	-	1	-	-	-	-	-	-
	C349 - Tumor maligno de los bronquios o del pulmón, parte no especificada	1	0.03	-	-	-	-	-	-	-	-	-	-	-	-	-	-	-	-	-	1	-	-	-	-	-	-
	G809 - Parálisis cerebral, sin otra especificación	1	0.03	-	-	-	-	-	-	1	-	-	-	-	-	-	-	-	-	-	-	-	-	-	-	-	-
	051	<b>ROSARIO</b>	<b>16</b>	<b>0.55</b>	-	-	-	-	-	<b>1</b>	<b>3</b>	<b>1</b>	-	-	-	1	-	1	-	<b>3</b>	<b>1</b>	<b>3</b>	<b>2</b>	-	-	-	-
		I219 - Infarto agudo del miocardio, sin otra especificación	5	0.17	-	-	-	-	-	-	-	-	-	-	-	1	-	-	-	-	-	2	2	-	-	-	-
		E149 - Diabetes mellitus no especificada, sin mención de complicación	2	0.07	-	-	-	-	-	-	-	-	-	-	-	-	-	1	-	1	-	-	-	-	-	-	-
X954 - Agresión con disparo de otras armas de fuego, y las no especificadas en calles y carreteras		2	0.07	-	-	-	-	-	1	1	-	-	-	-	-	-	-	-	-	-	-	-	-	-	-	-	
J182 - Neumonía hipostática, no especificada		1	0.03	-	-	-	-	-	-	-	-	-	-	-	-	-	-	-	1	-	-	-	-	-	-	-	
V892 - Persona lesionada en accidente de tránsito, de vehículo de motor no especificado		1	0.03	-	-	-	-	-	-	1	-	-	-	-	-	-	-	-	-	-	-	-	-	-	-	-	
J209 - Bronquitis aguda, no especificada		1	0.03	-	-	-	-	-	-	-	-	-	-	-	-	-	-	-	1	-	-	-	-	-	-	-	
E112 - Diabetes mellitus no insulinodependiente, con complicaciones renales		1	0.03	-	-	-	-	-	-	-	-	-	-	-	-	-	-	-	-	1	-	-	-	-	-	-	
I679 - Enfermedad cerebrovascular, no especificada		1	0.03	-	-	-	-	-	-	-	-	-	-	-	-	-	-	-	-	-	1	-	-	-	-	-	-
C719 - Tumor maligno del encéfalo, parte no especificada		1	0.03	-	-	-	-	-	-	1	-	-	-	-	-	-	-	-	-	-	-	-	-	-	-	-	-
I609 - Hemorragia subaracnoidea, no especificada		1	0.03	-	-	-	-	-	-	-	1	-	-	-	-	-	-	-	-	-	-	-	-	-	-	-	-
052		<b>SAHUARIPA</b>	<b>20</b>	<b>0.68</b>	-	-	-	-	-	-	<b>1</b>	<b>2</b>	-	-	-	<b>3</b>	<b>1</b>	-	<b>2</b>	<b>2</b>	<b>1</b>	<b>3</b>	<b>3</b>	<b>1</b>	-	<b>1</b>	-
		I219 - Infarto agudo del miocardio, sin otra especificación	9	0.31	-	-	-	-	-	-	-	2	-	-	-	3	1	-	2	2	1	3	3	1	-	1	-
		X957 - Agresión con disparo de otras armas de fuego, y las no especificadas en granja	2	0.07	-	-	-	-	-	-	-	1	-	-	-	1	-	-	-	-	-	-	-	-	-	-	-
	V892 - Persona lesionada en accidente de tránsito, de vehículo de motor no especificado	2	0.07	-	-	-	-	-	-	1	1	-	-	-	-	-	-	-	-	-	-	-	-	-	-	-	
	E889 - Trastorno metabólico, no especificado	1	0.03	-	-	-	-	-	-	-	-	-	-	-	1	-	-	-	-	-	-	-	-	-	-	-	
	I110 - Enfermedad cardíaca hipertensiva con insuficiencia cardíaca (congestiva)	1	0.03	-	-	-	-	-	-	-	-	-	-	-	-	-	-	1	-	-	-	-	-	-	-	-	
	I501 - Insuficiencia ventricular izquierda	1	0.03	-	-	-	-	-	-	-	-	-	-	-	-	-	-	-	-	-	-	1	-	-	-	-	
	E149 - Diabetes mellitus no especificada, sin mención de complicación	1	0.03	-	-	-	-	-	-	-	-	-	-	-	-	-	-	-	1	-	-	-	-	-	-	-	
	G919 - Hidrocéfalo, no especificado	1	0.03	-	-	-	-	-	-	-	-	-	-	-	-	-	-	-	-	1	-	-	-	-	-	-	-
	C349 - Tumor maligno de los bronquios o del pulmón, parte no especificada	1	0.03	-	-	-	-	-	-	-	-	-	-	-	-	1	-	-	-	-	-	-	-	-	-	-	-
	I10X - Hipertensión esencial (primaria)	1	0.03	-	-	-	-	-	-	-	-	-	-	-	-	-	-	-	-	-	1	-	-	-	-	-	-
	053	<b>SAN FELIPE DE JESÚS</b>	<b>2</b>	<b>0.07</b>	-	-	-	<b>1</b>	-	-	-	-	-	-	-	-	-	-	-	-	1	-	-	-	-	-	-
		W737 - Otros ahogamientos y sumersiones especificados en granja	1	0.03	-	-	-	-	-	-	-	-	-	-	-	-	-	-	-	-	-	-	-	-	-	-	-
		C349 - Tumor maligno de los bronquios o del pulmón, parte no especificada	1	0.03	-	-	-	-	-	-	-	-	-	-	-	-	-	-	-	-	-	1	-	-	-	-	-
054	<b>SAN JAVIER</b>	<b>2</b>	<b>0.07</b>	-	-	-	-	-	-	-	<b>1</b>	<b>1</b>	-	-	-	-	-	-	-	-	-	-	-	-	-	-	
	W208 - Golpe por objeto arrojado, proyectado o que cae en otro lugar especificado	2	0.07	-	-	-	-	-	-	-	1	1	-	-	-	-	-	-	-	-	-	-	-	-	-	-	
055	<b>SAN LUIS RÍO COLORADO</b>	<b>436</b>	<b>14.87</b>	-	-	-	-	-	<b>3</b>	<b>2</b>	<b>7</b>	<b>14</b>	<b>18</b>	<b>25</b>	<b>41</b>	<b>42</b>	<b>39</b>	<b>54</b>	<b>60</b>	<b>50</b>	<b>39</b>	<b>25</b>	<b>11</b>	<b>2</b>	<b>4</b>		
	I219 - Infarto agudo del miocardio, sin otra especificación	165	5.63	-	-	-	-	-	1	-	-	3	6	3	9	16	11	15	21	24	24	11	12	4	2		
	E149 - Diabetes mellitus no especificada, sin mención de complicación	56	1.91	-	-	-	-	-	-	-	-	2	3	2	1	4	5	6	8	5	5	10	5	-	-		
	E112 - Diabetes mellitus no insulinodependiente, con complicaciones renales	42	1.43	-	-	-	-	-	-	-	-	1	-	4	3	5	9	3	6	4	5	2	-	-	-		







Cuadro 6.13

**Defunciones por principales causas y grupo de edad según Municipio 2015**

M U N	CLAVE / DESCRIPCIÓN DE LA CAUSA BÁSICA	TOTAL	TASA a/	GRUPOS DE EDAD																				
				< 1	1-4	5-9	10-14	15-19	20-24	25-29	30-34	35-39	40-44	45-49	50-54	55-59	60-64	65-69	70-74	75-79	80-84	85-89	90-94	95-99
	J40X - Bronquitis, no especificada como aguda o crónica	3	0.10	-	-	-	-	-	-	-	-	-	-	-	-	-	-	1	-	1	1	-	-	-
	J189 - Neumonía, no especificada	3	0.10	-	-	-	-	-	-	-	-	-	-	-	-	-	-	-	-	1	2	-	-	-
	X479 - Envenenamiento accidental por, y exposición a otros gases y vapores en lugar no especificado	3	0.10	-	1	-	-	-	-	-	-	1	-	1	-	-	-	-	-	-	-	-	-	-
	C349 - Tumor maligno de los bronquios o del pulmón, parte no especificada	2	0.07	-	-	-	-	-	-	-	-	-	-	-	-	-	-	1	-	1	-	-	-	-
	E43X - Desnutrición proteocalórica severa, no especificada	2	0.07	-	-	-	-	-	-	-	-	-	-	-	-	-	-	-	-	-	-	-	1	1
	E889 - Trastorno metabólico, no especificado	2	0.07	-	-	-	-	-	-	-	-	-	-	-	-	-	-	1	-	1	-	-	-	-
	C61X - Tumor maligno de la próstata	1	0.03	-	-	-	-	-	-	-	-	-	-	-	-	-	-	-	-	1	-	-	-	-
	C809 - Tumor maligno, sitio primario no especificado	1	0.03	-	-	-	-	-	-	-	-	-	-	-	-	-	-	-	-	1	-	-	-	-
<b>070</b>	<b>GENERAL PLUTARCO ELÍAS CALLES</b>	<b>81</b>	<b>2.76</b>	-	-	-	-	6	8	6	9	8	4	5	2	4	4	3	4	7	1	1	1	8
	X954 - Agresión con disparo de otras armas de fuego, y las no especificadas en calles y carreteras	35	1.19	-	-	-	-	6	5	3	5	6	3	3	1	1	-	1	-	-	-	-	-	1
	I219 - Infarto agudo del miocardio, sin otra especificación	15	0.51	-	-	-	-	-	-	-	-	-	-	-	-	2	3	-	2	5	1	1	1	-
	X958 - Agresión con disparo de otras armas de fuego, y las no especificadas en otro lugar especificado	7	0.24	-	-	-	-	-	1	-	1	-	-	-	-	-	-	-	-	-	-	-	-	5
	X957 - Agresión con disparo de otras armas de fuego, y las no especificadas en granja	5	0.17	-	-	-	-	-	1	-	2	-	-	-	-	-	-	-	-	-	-	-	-	2
	E119 - Diabetes mellitus no insulino dependiente, sin mención de complicación	5	0.17	-	-	-	-	-	-	-	-	-	-	1	1	-	-	1	1	1	-	-	-	-
	E149 - Diabetes mellitus no especificada, sin mención de complicación	4	0.14	-	-	-	-	-	-	-	-	-	-	-	-	1	-	1	1	1	-	-	-	-
	E878 - Otros trastornos del equilibrio de los electrolitos y de los líquidos, no clasificados en otra parte	3	0.10	-	-	-	-	-	-	2	1	-	-	-	-	-	-	-	-	-	-	-	-	-
	V878 - Persona lesionada en otros accidentes especificados de transporte de vehículo de motor sin colisión (tránsito)	3	0.10	-	-	-	-	-	-	-	-	1	-	1	-	-	-	1	-	-	-	-	-	-
	V892 - Persona lesionada en accidente de tránsito, de vehículo de motor no especificado	2	0.07	-	-	-	-	-	1	1	-	-	-	-	-	-	-	-	-	-	-	-	-	-
	V489 - Ocupante no especificado de automóvil lesionado en accidente de transporte sin colisión de tránsito	2	0.07	-	-	-	-	-	-	-	-	1	1	-	-	-	-	-	-	-	-	-	-	-
<b>071</b>	<b>BENITO JUÁREZ</b>	<b>44</b>	<b>1.50</b>	-	-	-	-	-	-	1	-	-	1	4	1	1	4	3	5	9	2	6	5	1
	I219 - Infarto agudo del miocardio, sin otra especificación	18	0.61	-	-	-	-	-	-	-	-	-	1	2	1	-	2	-	1	5	1	1	3	1
	I698 - Secuelas de otras enfermedades cerebrovasculares y de las no especificadas	5	0.17	-	-	-	-	-	-	-	-	-	-	-	-	-	-	-	1	1	3	-	-	-
	E112 - Diabetes mellitus no insulino dependiente, con complicaciones renales	4	0.14	-	-	-	-	-	-	-	-	-	-	-	1	-	1	-	2	-	-	-	-	-
	E119 - Diabetes mellitus no insulino dependiente, sin mención de complicación	4	0.14	-	-	-	-	-	-	-	-	-	-	1	-	-	-	2	-	-	1	-	-	-
	C349 - Tumor maligno de los bronquios o del pulmón, parte no especificada	3	0.10	-	-	-	-	-	-	-	-	-	1	-	-	-	-	1	1	-	-	-	-	-
	E149 - Diabetes mellitus no especificada, sin mención de complicación	3	0.10	-	-	-	-	-	-	-	-	-	-	-	-	-	2	-	-	-	-	1	-	-
	J459 - Asma, no especificado	2	0.07	-	-	-	-	-	-	-	-	-	-	-	-	-	-	1	-	-	-	1	-	-
	C61X - Tumor maligno de la próstata	2	0.07	-	-	-	-	-	-	-	-	-	-	-	-	-	-	-	1	-	1	-	-	-
	G301 - Enfermedad de Alzheimer de comienzo tardío	2	0.07	-	-	-	-	-	-	-	-	-	-	-	-	-	-	-	1	-	-	-	1	-
	A162 - Tuberculosis de pulmón, sin mención de confirmación bacteriológica o histológica	1	0.03	-	-	-	-	-	-	-	1	-	-	-	-	-	-	-	-	-	-	-	-	-
<b>072</b>	<b>SAN IGNACIO RÍO MUERTO</b>	<b>37</b>	<b>1.26</b>	-	-	-	1	-	1	2	3	1	2	-	3	2	2	3	2	4	4	5	2	-
	I219 - Infarto agudo del miocardio, sin otra especificación	14	0.48	-	-	-	-	-	-	-	-	-	-	-	2	-	-	1	1	2	2	5	1	-
	X700 - Lesión autoinfligida intencionalmente por ahorcamiento, estrangulamiento o sofocación en vivienda	6	0.20	-	-	-	1	-	1	1	-	1	-	-	1	-	-	1	-	-	-	-	-	-
	X954 - Agresión con disparo de otras armas de fuego, y las no especificadas en calles y carreteras	4	0.14	-	-	-	-	-	-	1	1	-	2	-	-	-	-	-	-	-	-	-	-	-
	E149 - Diabetes mellitus no especificada, sin mención de complicación	4	0.14	-	-	-	-	-	-	-	-	-	-	-	-	2	1	-	-	1	-	-	-	-
	C61X - Tumor maligno de la próstata	3	0.10	-	-	-	-	-	-	-	-	-	-	-	-	-	-	-	-	1	1	-	1	-
	Y268 - Exposición al humo, fuego y llamas, de intención no determinada en otro lugar especificado	2	0.07	-	-	-	-	-	-	-	2	-	-	-	-	-	-	-	-	-	-	-	-	-
	C189 - Tumor maligno del colon, parte no especificada	1	0.03	-	-	-	-	-	-	-	-	-	-	-	-	-	-	1	-	-	-	-	-	-
	C069 - Tumor maligno de la boca, parte no especificada	1	0.03	-	-	-	-	-	-	-	-	-	-	-	-	-	-	-	-	-	1	-	-	-
	C259 - Tumor maligno del páncreas, parte no especificada	1	0.03	-	-	-	-	-	-	-	-	-	-	-	-	-	-	1	-	-	-	-	-	-
	C349 - Tumor maligno de los bronquios o del pulmón, parte no especificada	1	0.03	-	-	-	-	-	-	-	-	-	-	-	-	-	-	-	1	-	-	-	-	-

NE: No especificado

a/ Tasa por 100,000 habitantes

Fuente: Instituto Nacional de Estadística y Geografía (INEGI), Base de Datos de Defunciones, 2015.

Cuadro 6.14

**Defunciones por principales causas básicas, según grupo de edad  
2015**

DESCRIPCIÓN DE LA CAUSA BÁSICA	TOTAL	TASA	GRUPOS DE EDAD																			100 y más	NE		
			< 1	1 - 4	5 - 9	10 - 14	15 - 19	20 - 24	25 - 29	30 - 34	35 - 39	40 - 44	45 - 49	50 - 54	55 - 59	60 - 64	65-69	70-74	75-79	80-84	85 -89			90-94	95-99
<b>Estado de Sonora</b>	<b>16,658</b>	<b>5.68</b>	<b>529</b>	<b>120</b>	<b>59</b>	<b>80</b>	<b>219</b>	<b>317</b>	<b>325</b>	<b>381</b>	<b>454</b>	<b>570</b>	<b>722</b>	<b>873</b>	<b>1,250</b>	<b>1,404</b>	<b>1,523</b>	<b>1,674</b>	<b>1,823</b>	<b>1,766</b>	<b>1,338</b>	<b>822</b>	<b>245</b>	<b>58</b>	<b>106</b>
I219 - Infarto agudo del miocardio, sin otra especificación	2,439	83.16	-	-	-	-	1	6	6	15	36	52	75	112	189	222	254	252	333	335	265	202	58	17	9
E149 - Diabetes mellitus no especificada, sin mención de complicación	609	20.76	-	-	-	-	-	1	-	1	4	10	21	28	66	62	74	90	94	67	57	29	5	-	-
E119 - Diabetes mellitus no insulinodependiente, sin mención de complicación	439	14.97	-	-	-	-	-	-	-	1	2	8	20	22	42	48	56	65	69	47	44	12	3	-	-
J189 - Neumonía, no especificada	435	14.83	8	10	-	-	-	2	5	6	15	10	6	11	18	25	42	40	60	56	66	36	12	6	1
K746 - Otras cirrosis del hígado y las no especificadas	330	11.25	1	-	-	-	-	1	-	3	5	13	27	36	55	60	42	30	25	20	8	1	-	1	2
E112 - Diabetes mellitus no insulinodependiente, con complicaciones renales	329	11.22	-	-	-	-	-	-	-	-	3	8	13	24	42	52	49	63	31	28	11	5	-	-	-
C349 - Tumor maligno de los bronquios o del pulmón, parte no especificada	315	10.74	-	-	-	-	-	-	-	-	1	2	9	20	25	40	48	51	50	40	19	9	1	-	-
I259 - Enfermedad isquémica crónica del corazón, no especificada	256	8.73	-	-	-	-	-	1	-	-	1	6	10	11	19	20	27	37	32	34	31	19	6	-	2
J449 - Enfermedad pulmonar obstructiva crónica, no especificada	241	8.22	1	-	-	-	-	2	1	1	-	3	-	4	11	16	9	35	38	43	43	23	10	1	-
C509 - Tumor maligno de la mama, parte no especificada	236	8.05	-	-	-	-	-	1	1	3	13	15	26	36	39	32	20	14	12	10	10	3	1	-	-
I110 - Enfermedad cardíaca hipertensiva con insuficiencia cardíaca (congestiva)	224	7.64	-	-	-	-	-	-	1	3	2	5	10	4	13	18	14	30	35	30	28	26	5	-	-
X954 - Agresión con disparo de otras armas de fuego, y las no especificadas en calles y carreteras	218	7.43	-	-	-	1	11	28	35	34	33	33	14	12	8	2	1	-	-	-	-	-	-	-	6
E142 - Diabetes mellitus no especificada, con complicaciones renales	215	7.33	-	-	-	-	-	-	-	-	8	9	14	21	28	42	33	27	24	8	1	-	-	-	-
J440 - Enfermedad pulmonar obstructiva crónica con infección aguda de las vías respiratorias inferiores	200	6.82	-	-	1	-	-	-	-	-	-	-	1	2	6	9	13	27	36	45	30	22	7	1	-
C61X - Tumor maligno de la próstata	183	6.24	-	-	-	-	-	-	-	-	-	-	3	2	10	13	17	32	40	30	23	10	3	-	-
C189 - Tumor maligno del colon, parte no especificada	172	5.86	-	-	-	-	-	1	-	-	3	6	9	17	20	26	25	16	20	13	12	4	-	-	-
N390 - Infección de vías urinarias, sitio no especificado	170	5.80	-	-	-	-	-	1	2	1	1	3	1	3	15	12	20	18	35	32	16	8	1	1	-
C169 - Tumor maligno del estómago, parte no especificada	160	5.46	-	-	-	-	-	-	-	1	-	3	5	8	10	18	23	26	23	12	20	8	3	-	-
X700 - Lesión autoinfligida intencionalmente por ahorcamiento, estrangulamiento o sofocación en vivienda	150	5.11	-	-	-	4	18	14	20	22	20	14	11	8	4	4	2	4	2	2	-	-	-	-	1
I619 - Hemorragia intraencefálica, no especificada	146	4.98	-	-	-	1	-	1	-	1	1	2	12	15	16	9	15	19	22	17	10	5	-	-	-
Las demás causas	9,191	313.38	519	110	58	74	189	258	254	289	314	369	440	484	621	688	730	792	839	881	637	399	130	31	85

NE: No especificado

a/ Tasa por 1,000 habitantes

b/ Tasa por 100,000 habitantes

Fuente: Instituto Nacional de Estadística y Geografía (INEGI), Base de Datos de Defunciones, 2015.

**Cuadro 6.15**

**Principales causas de mortalidad infantil según capítulo  
2015**

CAPITULO	CLAVE / DESCRIPCIÓN DE LA CAUSA BÁSICA	TOTAL	TASA
	<b>ESTADO DE SONORA</b>	<b>529</b>	<b>a/ 10.90</b>
			<b>b/</b>
<b>1</b>	<b>Enfermedades infecciosas y parasitarias.</b>	<b>31</b>	<b>63.88</b>
	A419 - Sepsis, no especificada	15	30.91
	A099 - Gastroenteritis y colitis de origen no especificado	8	16.48
	A090 - Otras gastroenteritis y colitis de origen infeccioso	3	6.18
	A379 - Tos ferina, no especificada	3	6.18
	B204 - Enfermedad por VIH, resultante en candidiasis	1	2.06
	B150 - Hepatitis aguda tipo A, con coma hepático	1	2.06
<b>2</b>	<b>Tumores [neoplasias].</b>	<b>6</b>	<b>12.36</b>
	D430 - Tumor de comportamiento incierto o desconocido del encéfalo, supratentorial	1	2.06
	D489 - Tumor de comportamiento incierto o desconocido, de sitio no especificado	1	2.06
	D487 - Tumor de comportamiento incierto o desconocido de otros sitios especificados	1	2.06
	C930 - Leucemia monocítica/monoblástica aguda	1	2.06
	C499 - Tumor maligno del tejido conjuntivo y tejido blando, de sitio no especificado	1	2.06
	D370 - Tumor de comportamiento incierto o desconocido del labio, de la cavidad bucal y de la faringe	1	2.06
<b>3</b>	<b>Enfermedades de la sangre y de los órganos hematopoyéticos, y ciertos trastornos que afectan el mecanismo de la inmunidad.</b>	<b>1</b>	<b>2.06</b>
	D65X - Coagulación intravascular diseminada [síndrome de desfibrinación]	1	2.06
<b>4</b>	<b>Enfermedades endocrinas, nutricionales y metabólicas.</b>	<b>6</b>	<b>12.36</b>
	E872 - Acidosis	2	4.12
	E46X - Desnutrición proteicoenergética, no especificada	2	4.12
	E878 - Otros trastornos del equilibrio de los electrolitos y de los líquidos, no clasificados en otra parte	1	2.06
	E43X - Desnutrición proteicoenergética severa, no especificada	1	2.06
<b>6</b>	<b>Enfermedades del sistema nervioso.</b>	<b>1</b>	<b>2.06</b>
	G039 - Meningitis, no especificada	1	2.06
<b>9</b>	<b>Enfermedades del sistema circulatorio.</b>	<b>8</b>	<b>16.48</b>
	I420 - Cardiomiopatía dilatada	2	4.12
	I514 - Miocarditis, no especificada	1	2.06
	I272 - Otras hipertensiones pulmonares secundarias	1	2.06
	I518 - Otras enfermedades cardíacas mal definidas	1	2.06
	I620 - Hemorragia subdural (aguda) (no traumática)	1	2.06
	I424 - Fibroelastosis endocárdica	1	2.06
	I500 - Insuficiencia cardíaca congestiva	1	2.06
<b>10</b>	<b>Enfermedades del sistema respiratorio.</b>	<b>32</b>	<b>65.94</b>
	J189 - Neumonía, no especificada	8	16.48
	J988 - Otros trastornos respiratorios especificados	7	14.42
	J219 - Bronquiolitis aguda, no especificada	5	10.30
	J984 - Otros trastornos del pulmón	3	6.18
	J180 - Bronconeumonía, no especificada	2	4.12
	J159 - Neumonía bacteriana, no especificada	1	2.06
	J449 - Enfermedad pulmonar obstructiva crónica, no especificada	1	2.06
	J960 - Insuficiencia respiratoria aguda	1	2.06
	J111 - Influenza con otras manifestaciones respiratorias, virus no identificado	1	2.06
	J156 - Neumonía debida a otras bacterias aeróbicas gramnegativas	1	2.06
	Las demás causas	2	4.12
<b>11</b>	<b>Enfermedades del sistema digestivo.</b>	<b>8</b>	<b>16.48</b>
	K659 - Peritonitis, no especificada	3	6.18
	K219 - Enfermedad del reflujo gastroesofágico sin esofagitis	2	4.12
	K559 - Trastorno vascular del intestino, no especificado	1	2.06
	K839 - Enfermedad de las vías biliares, no especificada	1	2.06
	K746 - Otras cirrosis del hígado y las no especificadas	1	2.06
<b>14</b>	<b>Enfermedades del sistema genitourinario.</b>	<b>1</b>	<b>2.06</b>
	N179 - Insuficiencia renal aguda, no especificada	1	2.06
<b>16</b>	<b>Ciertas afecciones originadas en el período perinatal.</b>	<b>248</b>	<b>511.03</b>
	P220 - Síndrome de dificultad respiratoria del recién nacido	74	152.49

**Cuadro 6.15**

**Principales causas de mortalidad infantil según capítulo 2015**

CAPITULO	CLAVE / DESCRIPCIÓN DE LA CAUSA BÁSICA	TOTAL	TASA
	P369 - Sepsis bacteriana del recién nacido, no especificada	39	80.36
	P239 - Neumonía congénita, organismo no especificado	14	28.85
	P072 - Inmadurez extrema	12	24.73
	P240 - Aspiración neonatal de meconio	9	18.55
	P073 - Otros recién nacidos pretérmino	7	14.42
	P219 - Asfixia del nacimiento, no especificada	7	14.42
	P269 - Hemorragia pulmonar no especificada, originada en el período perinatal	6	12.36
	P271 - Displasia broncopulmonar originada en el período perinatal	6	12.36
	P210 - Asfixia del nacimiento, severa	5	10.30
	Las demás causas	69	142.18
<b>17</b>	<b>Malformaciones congénitas, deformidades y anomalías cromosómicas.</b>	<b>129</b>	<b>265.82</b>
	Q249 - Malformación congénita del corazón, no especificada	27	55.64
	Q897 - Malformaciones congénitas múltiples, no clasificadas en otra parte	11	22.67
	Q250 - Conducto arterioso persistente	7	14.42
	Q000 - Anencefalia	6	12.36
	Q203 - Discordancia de la conexión ventriculoarterial	6	12.36
	Q251 - Coartación de la aorta	6	12.36
	Q419 - Ausencia, atresia y estenosis congénita del intestino delgado, parte no especificada	5	10.30
	Q336 - Hipoplasia y displasia pulmonar	4	8.24
	Q210 - Defecto del tabique ventricular	4	8.24
	Q790 - Hernia diafragmática congénita	4	8.24
	Las demás causas	49	100.97
<b>18</b>	<b>Síntomas, signos y hallazgos anormales clínicos y de laboratorio, no clasificados en otra parte.</b>	<b>20</b>	<b>41.21</b>
	R959 - Síndrome de la muerte súbita infantil, sin mención de autopsia	16	32.97
	R570 - Choque cardiogénico	2	4.12
	R688 - Otros síntomas y signos generales especificados	1	2.06
	R571 - Choque hipovolémico	1	2.06
<b>20</b>	<b>Causas externas de morbilidad y de mortalidad.</b>	<b>38</b>	<b>78.30</b>
	W840 - Obstrucción no especificada de la respiración en vivienda	6	12.36
	W849 - Obstrucción no especificada de la respiración en lugar no especificado	5	10.30
	W848 - Obstrucción no especificada de la respiración en otro lugar especificado	4	8.24
	X599 - Exposición a factores no especificados que causan otras lesiones y las no especificadas	3	6.18
	V786 - Pasajero de autobús lesionado en accidente de transporte sin colisión de tránsito	2	4.12
	W780 - Inhalación de contenidos gástricos en vivienda	2	4.12
	W789 - Inhalación de contenidos gástricos en lugar no especificado	2	4.12
	W790 - Inhalación e ingestión de alimento que causa obstrucción de las vías respiratorias en vivienda	2	4.12
	X479 - Envenenamiento accidental por, y exposición a otros gases y vapores en lugar no especificado	1	2.06
	Y071 - Otros síndromes de maltrato por padre o madre	1	2.06
	Las demás causas	10	20.61

a/ Tasa por 1,000 NVR

b/ Tasa por 100,000 NVR

Fuente: Instituto Nacional de Estadística y Geografía (INEGI), Base de Datos de Defunciones, 2015.

**Cuadro 6.16**

**Principales causas de mortalidad preescolar según capítulo 2015**

CAPITULO	CLAVE / DESCRIPCIÓN DE LA CAUSA BÁSICA	TOTAL	TASA
	<b>ESTADO DE SONORA</b>	<b>120</b>	<b>a/ 0.56</b>
			<b>b/</b>
<b>1</b>	<b>Enfermedades infecciosas y parasitarias.</b>	<b>9</b>	<b>4.23</b>
	A419 - Sepsis, no especificada	2	0.94
	A770 - Fiebre maculosa debida a Rickettsia rickettsii	2	0.94
	B24X - Enfermedad por virus de la inmunodeficiencia humana [VIH], sin otra especificación	1	0.47
	B179 - Hepatitis viral aguda no especificada	1	0.47
	B379 - Candidiasis, no especificada	1	0.47
	A099 - Gastroenteritis y colitis de origen no especificado	1	0.47
	A880 - Fiebre exantemática enteroviral [exantema de Boston]	1	0.47
<b>2</b>	<b>Tumores [neoplasias]</b>	<b>11</b>	<b>5.17</b>
	C910 - Leucemia linfoblástica aguda [LLA]	4	1.88
	D489 - Tumor de comportamiento incierto o desconocido, de sitio no especificado	2	0.94
	D410 - Tumor de comportamiento incierto o desconocido del riñón	1	0.47
	C710 - Tumor maligno del cerebro, excepto lóbulos y ventrículos	1	0.47
	C64X - Tumor maligno del riñón, excepto de la pelvis renal	1	0.47
	C716 - Tumor maligno del cerebelo	1	0.47
	C719 - Tumor maligno del encéfalo, parte no especificada	1	0.47
<b>3</b>	<b>Enfermedades de la sangre y de los órganos hematopoyéticos, y ciertos trastornos que afectan el mecanismo de la inmunidad.</b>	<b>2</b>	<b>0.94</b>
	D71X - Trastornos funcionales de los polimorfonucleares neutrófilos	1	0.47
	D599 - Anemia hemolítica adquirida, sin otra especificación	1	0.47
<b>4</b>	<b>Enfermedades endocrinas, nutricionales y metabólicas.</b>	<b>5</b>	<b>2.35</b>
	E872 - Acidosis	2	0.94
	E86X - Depleción del volumen	1	0.47
	E43X - Desnutrición proteicoenergética severa, no especificada	1	0.47
	E440 - Desnutrición proteicoenergética moderada	1	0.47
<b>6</b>	<b>Enfermedades del sistema nervioso .</b>	<b>6</b>	<b>2.82</b>
	G809 - Parálisis cerebral, sin otra especificación	2	0.94
	G404 - Otras epilepsias y síndromes epilépticos generalizados	1	0.47
	G919 - Hidrocéfalo, no especificado	1	0.47
	G408 - Otras epilepsias	1	0.47
	G419 - Estado de mal epiléptico de tipo no especificado	1	0.47
<b>9</b>	<b>Enfermedades del sistema circulatorio.</b>	<b>4</b>	<b>1.88</b>
	I620 - Hemorragia subdural (aguda) (no traumática)	1	0.47
	I609 - Hemorragia subaracnoidea, no especificada	1	0.47
	I330 - Endocarditis infecciosa aguda y subaguda	1	0.47
	I38X - Endocarditis, válvula no especificada	1	0.47
<b>10</b>	<b>Enfermedades del sistema respiratorio.</b>	<b>19</b>	<b>8.93</b>
	J189 - Neumonía, no especificada	10	4.70
	J984 - Otros trastornos del pulmón	3	1.41
	J180 - Bronconeumonía, no especificada	1	0.47
	J151 - Neumonía debida a Pseudomonas	1	0.47
	J960 - Insuficiencia respiratoria aguda	1	0.47
	J158 - Otras neumonías bacterianas	1	0.47
	J150 - Neumonía debida a Klebsiella pneumoniae	1	0.47
	J159 - Neumonía bacteriana, no especificada	1	0.47
<b>11</b>	<b>Enfermedades del sistema digestivo.</b>	<b>4</b>	<b>1.88</b>
	K650 - Peritonitis aguda	1	0.47
	K638 - Otras enfermedades especificadas del intestino	1	0.47
	K566 - Otras obstrucciones intestinales y las no especificadas	1	0.47
	K631 - Perforación del intestino (no traumática)	1	0.47
<b>14</b>	<b>Enfermedades del sistema genitourinario.</b>	<b>2</b>	<b>0.94</b>
	N179 - Insuficiencia renal aguda, no especificada	2	0.94
<b>17</b>	<b>Malformaciones congénitas, deformidades y anomalías cromosómicas.</b>	<b>11</b>	<b>5.17</b>
	Q249 - Malformación congénita del corazón, no especificada	2	0.94

**Cuadro 6.16****Principales causas de mortalidad preescolar según capítulo 2015**

CAPITULO	CLAVE / DESCRIPCIÓN DE LA CAUSA BÁSICA	TOTAL	TASA
	Q909 - Síndrome de Down, no especificado	2	0.94
	Q203 - Discordancia de la conexión ventriculoarterial	1	0.47
	Q213 - Tetralogía de Fallot	1	0.47
	Q613 - Riñón poliquístico, tipo no especificado	1	0.47
	Q897 - Malformaciones congénitas múltiples, no clasificadas en otra parte	1	0.47
	Q040 - Malformaciones congénitas del cuerpo caloso	1	0.47
	Q232 - Estenosis mitral congénita	1	0.47
	Q248 - Otras malformaciones congénitas del corazón, especificadas	1	0.47
<b>20</b>	<b>Causas externas de morbilidad y de mortalidad.</b>	<b>47</b>	<b>22.09</b>
	V092 - Peatón lesionado en accidente de tránsito que involucra otros vehículos de motor, y los no especificados	4	1.88
	W790 - Inhalación e ingestión de alimento que causa obstrucción de las vías respiratorias en vivienda	3	1.41
	V495 - Pasajero de automóvil lesionado por colisión con otros vehículos de motor, y con los no especificados, en ac	3	1.41
	V093 - Peatón lesionado en accidente de tránsito no especificado	3	1.41
	X599 - Exposición a factores no especificados que causan otras lesiones y las no especificadas	3	1.41
	X000 - Exposición a fuego no controlado en edificio u otra construcción en vivienda	2	0.94
	X479 - Envenenamiento accidental por, y exposición a otros gases y vapores en lugar no especificado	2	0.94
	V486 - Pasajero de automóvil lesionado en accidente de transporte sin colisión de tránsito	2	0.94
	W730 - Otros ahogamientos y sumersiones especificados en vivienda	2	0.94
	X490 - Envenenamiento accidental por, y exposición a otros productos químicos y sustancias nocivas, y los no espe	1	0.47
	Las demas causas	22	10.34

a/ Tasa por 1,000 habitantes del grupo de edad

b/ Tasa por 100,000 habitantes del grupo de edad

Fuente: Instituto Nacional de Estadística y Geografía (INEGI), Base de Datos de Defunciones, 2015.



**Cuadro 6.17**

**Principales causas de mortalidad escolar según capítulo  
2015**

CAPITULO	CLAVE / DESCRIPCIÓN DE LA CAUSA BÁSICA	TOTAL	TASA	GRUPO DE EDAD			
				5 - 9	TASA	10 - 14	TASA
<b>ESTADO DE SONORA</b>		<b>139</b>	<b>0.26</b>	<b>59</b>	<b>0.22</b>	<b>80</b>	<b>0.30</b>
			a/	a/		a/	
			b/	b/		b/	
<b>1 Enfermedades infecciosas y parasitarias.</b>		<b>23</b>	<b>4.24</b>	<b>15</b>	<b>5.49</b>	<b>8</b>	<b>2.97</b>
A770 - Fiebre maculosa debida a Rickettsia rickettsii		8	1.47	4	1.46	4	1.48
A779 - Fiebre maculosa, no especificada		5	0.92	4	1.46	1	0.37
A799 - Rickettsiosis, no especificada		4	0.74	3	1.10	1	0.37
A099 - Gastroenteritis y colitis de origen no especificado		2	0.37	2	0.73	0	-
A91X - Fiebre del dengue hemorrágico		1	0.18	0	-	1	0.37
B09X - Infección viral no especificada, caracterizada por lesiones de la piel y de las membranas n		1	0.18	1	0.37	0	-
A419 - Sepsis, no especificada		1	0.18	0	-	1	0.37
A86X - Encefalitis viral, no especificada		1	0.18	1	0.37	0	-
<b>2 Tumores [neoplasias]</b>		<b>26</b>	<b>4.79</b>	<b>9</b>	<b>3.29</b>	<b>17</b>	<b>6.30</b>
C910 - Leucemia linfoblástica aguda [LLA]		10	1.84	6	2.19	4	1.48
C920 - Leucemia mieloblástica aguda [LMA]		5	0.92	2	0.73	3	1.11
C719 - Tumor maligno del encéfalo, parte no especificada		4	0.74	1	0.37	3	1.11
C499 - Tumor maligno del tejido conjuntivo y tejido blando, de sitio no especificado		2	0.37	0	-	2	0.74
C947 - Otras leucemias especificadas		1	0.18	0	-	1	0.37
C809 - Tumor maligno, sitio primario no especificado		1	0.18	0	-	1	0.37
D430 - Tumor de comportamiento incierto o desconocido del encéfalo, supratentorial		1	0.18	0	-	1	0.37
C819 - Linfoma de Hodgkin, no especificado		1	0.18	0	-	1	0.37
C930 - Leucemia monocítica/monoblástica aguda		1	0.18	0	-	1	0.37
<b>3 Enfermedades de la sangre y de los órganos hematopoyéticos, y ciertos trastornos que afecta</b>		<b>4</b>	<b>0.74</b>	<b>1</b>	<b>0.37</b>	<b>3</b>	<b>1.11</b>
D65X - Coagulación intravascular diseminada [síndrome de desfibrinación]		2	0.37	0	-	2	0.74
D762 - Síndrome hemofagocítico asociado a infección		1	0.18	1	0.37	0	-
D619 - Anemia aplástica, sin otra especificación		1	0.18	0	-	1	0.37
<b>4 Enfermedades endocrinas, nutricionales y metabólicas.</b>		<b>4</b>	<b>0.74</b>	<b>1</b>	<b>0.37</b>	<b>3</b>	<b>1.11</b>
E848 - Fibrosis quística con otras manifestaciones		1	0.18	0	-	1	0.37
E740 - Enfermedad del almacenamiento de glucógeno		1	-	1	-	0	-
E162 - Hipoglicemia, no especificada		1	0.18	0	-	1	0.37
E46X - Desnutrición proteicoenergética, no especificada		1	0.18	0	-	1	0.37
<b>6 Enfermedades del sistema nervioso .</b>		<b>15</b>	<b>2.76</b>	<b>4</b>	<b>1.46</b>	<b>11</b>	<b>4.08</b>
G809 - Parálisis cerebral, sin otra especificación		8	1.47	2	0.73	6	2.22
G839 - Síndrome paralítico, no especificado		4	0.74	1	0.37	3	1.11
G009 - Meningitis bacteriana, no especificada		1	0.18	0	-	1	0.37
G98X - Otros trastornos del sistema nervioso, no clasificados en otra parte		1	0.18	1	0.37	0	-
G919 - Hidrocéfalo, no especificado		1	0.18	0	-	1	0.37
<b>9 Enfermedades del sistema circulatorio.</b>		<b>8</b>	<b>1.47</b>	<b>4</b>	<b>1.46</b>	<b>4</b>	<b>1.48</b>
I609 - Hemorragia subaracnoidea, no especificada		2	0.37	1	0.37	1	0.37
I120 - Enfermedad renal hipertensiva con insuficiencia renal		2	-	0	-	2	-
I619 - Hemorragia intraencefálica, no especificada		1	-	0	-	1	-
I614 - Hemorragia intraencefálica en cerebelo		1	0.18	1	0.37	0	-
I350 - Estenosis (de la válvula) aórtica		1	0.18	1	0.37	0	-
I500 - Insuficiencia cardíaca congestiva		1	-	1	-	0	-
<b>10 Enfermedades del sistema respiratorio.</b>		<b>3</b>	<b>0.55</b>	<b>2</b>	<b>0.73</b>	<b>1</b>	<b>0.37</b>
J219 - Bronquiolitis aguda, no especificada		1	0.18	1	0.37	0	-
J80X - Síndrome de dificultad respiratoria del adulto		1	0.18	0	-	1	0.37
J440 - Enfermedad pulmonar obstructiva crónica con infección aguda de las vías respiratorias inf		1	0.18	1	0.37	0	-
<b>11 Enfermedades del sistema digestivo.</b>		<b>1</b>	<b>0.18</b>	<b>0</b>	<b>-</b>	<b>1</b>	<b>0.37</b>
K801 - Cálculo de la vesícula biliar con otra colecistitis		1	0.18	0	-	1	0.37
<b>12 Enfermedades de la piel y del tejido subcutáneo</b>		<b>1</b>	<b>0.18</b>	<b>0</b>	<b>-</b>	<b>1</b>	<b>0.37</b>
L511 - Eritema multiforme flictenular		1	0.18	0	-	1	0.37
<b>13 Enfermedades del sistema osteomuscular y del tejido conjuntivo.</b>		<b>1</b>	<b>0.18</b>	<b>0</b>	<b>-</b>	<b>1</b>	<b>0.37</b>
M321 - Lupus eritematoso sistémico con compromiso de órganos o sistemas		1	0.18	0	-	1	0.37
<b>14 Enfermedades del sistema genitourinario.</b>		<b>1</b>	<b>0.18</b>	<b>0</b>	<b>-</b>	<b>1</b>	<b>0.37</b>
N179 - Insuficiencia renal aguda, no especificada		1	0.18	0	-	1	0.37
<b>17 Malformaciones congénitas, deformidades y anomalías cromosómicas.</b>		<b>5</b>	<b>0.92</b>	<b>1</b>	<b>0.37</b>	<b>4</b>	<b>1.48</b>
Q255 - Atresia de la arteria pulmonar		2	0.37	1	0.37	1	0.37
Q249 - Malformación congénita del corazón, no especificada		1	0.18	0	-	1	0.37
Q039 - Hidrocéfalo congénito, no especificado		1	0.18	0	-	1	0.37
Q212 - Defecto del tabique auriculoventricular		1	0.18	0	-	1	0.37
<b>20 Causas externas de morbilidad y de mortalidad.</b>		<b>47</b>	<b>8.65</b>	<b>22</b>	<b>8.05</b>	<b>25</b>	<b>9.27</b>
V878 - Persona lesionada en otros accidentes especificados de transporte de vehículo de motor s		4	0.74	1	0.37	3	1.11
X700 - Lesión autoinfligida intencionalmente por ahorcamiento, estrangulamiento o sofocación en		4	0.74	0	-	4	1.48

**Cuadro 6.17**

**Principales causas de mortalidad escolar según capítulo  
2015**

CAPITULO	CLAVE / DESCRIPCIÓN DE LA CAUSA BÁSICA	TOTAL	TASA	GRUPO DE EDAD			
				5 - 9	TASA	10 - 14	TASA
V031	- Peatón lesionado por colisión con automóvil, camioneta o furgoneta en accidente de tránsito	2	0.37	1	0.37	1	0.37
V093	- Peatón lesionado en accidente de tránsito no especificado	2	0.37	1	0.37	1	0.37
V892	- Persona lesionada en accidente de tránsito, de vehículo de motor no especificado	2	0.37	1	0.37	1	0.37
X599	- Exposición a factores no especificados que causan otras lesiones y las no especificadas	2	0.37	0	-	2	0.74
V586	- Pasajero de camioneta o furgoneta lesionado en accidente de transporte sin colisión de tránsito	2	0.37	1	0.37	1	0.37
V495	- Pasajero de automóvil lesionado por colisión con otros vehículos de motor, y con los no especificados	2	0.37	2	0.73	0	-
W698	- Ahogamiento y sumersión mientras se está en aguas naturales en otro lugar especificado	2	0.37	2	0.73	0	-
X469	- Envenenamiento accidental por, y exposición a disolventes orgánicos e hidrocarburos halogenados	1	0.18	1	0.37	0	-
	Las demas causas	24	4.42	12	4.39	12	4.45

a/ Tasa por 1,000 habitantes

b/ Tasa por 100,000 habitantes

Fuente: Instituto Nacional de Estadística y Geografía (INEGI), Base de Datos de Defunciones, 2015.

**Cuadro 6.18**

**Principales causas de mortalidad productiva según capítulo  
2015**

CAPITULO	CLAVE / DESCRIPCIÓN	TOTAL	TASA	GRUPO DE EDAD			
				15 - 44	45 - 64	TASA	
<b>ESTADO DE SONORA</b>		<b>6,515</b>	<b>3.38</b>	<b>2,266</b>	<b>1.64</b>	<b>4,249</b>	<b>7.76</b>
			a/		a/		a/
			b/		b/		b/
<b>1</b>	<b>Enfermedades infecciosas y parasitarias.</b>	<b>394</b>	<b>20.41</b>	<b>206</b>	<b>14.90</b>	<b>188</b>	<b>34.32</b>
	A162 - Tuberculosis de pulmón, sin mención de confirmación bacteriológica o histológica	80	4.14	46	3.33	34	6.21
	B182 - Hepatitis viral tipo C crónica	32	1.66	7	0.51	25	4.56
	A770 - Fiebre maculosa debida a Rickettsia rickettsii	27	1.40	21	1.52	6	1.10
	A419 - Sepsis, no especificada	27	1.40	4	0.29	23	4.20
	B208 - Enfermedad por VIH, resultante en otras enfermedades infecciosas o parasitarias	22	1.14	16	1.16	6	1.10
	B200 - Enfermedad por VIH, resultante en infección por micobacterias	21	1.09	14	1.01	7	1.28
	A099 - Gastroenteritis y colitis de origen no especificado	20	1.04	5	0.36	15	2.74
	A799 - Rickettsiosis, no especificada	19	0.98	13	0.94	6	1.10
	B24X - Enfermedad por virus de la inmunodeficiencia humana [VIH], sin otra especificación	18	0.93	10	0.72	8	1.46
	B238 - Enfermedad por VIH, resultante en otras afecciones especificadas	17	0.88	12	0.87	5	0.91
	Las demas causas	111	5.75	58	4.20	53	9.67
<b>2</b>	<b>Tumores [neoplasias]</b>	<b>1,128</b>	<b>58.43</b>	<b>239</b>	<b>17.29</b>	<b>889</b>	<b>162.28</b>
	C509 - Tumor maligno de la mama, parte no especificada	166	8.60	33	2.39	133	24.28
	C349 - Tumor maligno de los bronquios o del pulmón, parte no especificada	97	5.02	3	0.22	94	17.16
	C539 - Tumor maligno del cuello del útero, sin otra especificación	84	4.35	31	2.24	53	9.67
	C189 - Tumor maligno del colon, parte no especificada	82	4.25	10	0.72	72	13.14
	C259 - Tumor maligno del páncreas, parte no especificada	47	2.43	6	0.43	41	7.48
	C169 - Tumor maligno del estómago, parte no especificada	45	2.33	4	0.29	41	7.48
	C64X - Tumor maligno del riñón, excepto de la pelvis renal	37	1.92	6	0.43	31	5.66
	C56X - Tumor maligno del ovario	34	1.76	9	0.65	25	4.56
	C61X - Tumor maligno de la próstata	28	1.45	-	0.00	28	5.11
	C859 - Linfoma no Hodgkin, no especificado	26	1.35	8	0.58	18	3.29
	Las demas causas	482	24.97	129	9.33	353	64.44
<b>3</b>	<b>Enfermedades de la sangre y de los órganos hematopoyéticos, y ciertos trastornos que afectan el mecanismo</b>	<b>41</b>	<b>2.12</b>	<b>16</b>	<b>1.16</b>	<b>25</b>	<b>4.56</b>
	D649 - Anemia de tipo no especificado	15	0.78	4	0.29	11	2.01
	D619 - Anemia aplásica, sin otra especificación	10	0.52	5	0.36	5	0.91
	D696 - Trombocitopenia no especificada	3	0.16	-	0.00	3	0.55
	D693 - Púrpura trombocitopénica idiopática	2	0.10	-	0.00	2	0.37
	D530 - Anemia por deficiencia de proteínas	2	0.10	2	0.14	-	0.00
	D65X - Coagulación intravascular diseminada [síndrome de desfibrinación]	2	0.10	2	0.14	-	0.00
	D609 - Aplasia adquirida, exclusiva de la serie roja, no especificada	1	0.05	-	0.00	1	0.18
	D758 - Otras enfermedades especificadas de la sangre y de los órganos hematopoyéticos	1	0.05	1	0.07	-	0.00
	D71X - Trastornos funcionales de los polimorfonucleares neutrófilos	1	0.05	1	0.07	-	0.00
	D591 - Otras anemias hemolíticas autoinmunes	1	0.05	1	0.07	-	0.00
	Las demas causas	3	0.16	-	0.00	3	0.55
<b>4</b>	<b>Enfermedades endocrinas, nutricionales y metabólicas.</b>	<b>794</b>	<b>41.13</b>	<b>122</b>	<b>8.82</b>	<b>672</b>	<b>122.67</b>
	E149 - Diabetes mellitus no especificada, sin mención de complicación	193	10.00	16	1.16	177	32.31
	E119 - Diabetes mellitus no insulino dependiente, sin mención de complicación	143	7.41	11	0.80	132	24.10
	E112 - Diabetes mellitus no insulino dependiente, con complicaciones renales	142	7.36	11	0.80	131	23.91
	E142 - Diabetes mellitus no especificada, con complicaciones renales	80	4.14	8	0.58	72	13.14
	E117 - Diabetes mellitus no insulino dependiente, con complicaciones múltiples	26	1.35	4	0.29	22	4.02
	E141 - Diabetes mellitus no especificada, con cetoacidosis	20	1.04	7	0.51	13	2.37
	E43X - Desnutrición proteocalórica severa, no especificada	18	0.93	12	0.87	6	1.10
	E147 - Diabetes mellitus no especificada, con complicaciones múltiples	18	0.93	2	0.14	16	2.92
	E669 - Obesidad, no especificada	13	0.67	7	0.51	6	1.10
	E878 - Otros trastornos del equilibrio de los electrolitos y de los líquidos, no clasificados en otra parte	12	0.62	7	0.51	5	0.91
	Las demas causas	129	6.68	37	2.68	92	16.79
<b>5</b>	<b>Trastornos mentales y del comportamiento..</b>	<b>31</b>	<b>1.61</b>	<b>7</b>	<b>0.51</b>	<b>24</b>	<b>4.38</b>
	F102 - Trastornos mentales y del comportamiento debidos al uso de alcohol, síndrome de dependencia	18	0.93	4	0.29	14	2.56
	F192 - Trastornos mentales y del comportamiento debidos al uso de múltiples drogas y al uso de otras sustancias p	4	0.21	2	0.14	2	0.37
	F142 - Trastornos mentales y del comportamiento debidos al uso de cocaína, síndrome de dependencia	2	0.10	-	0.00	2	0.37
	F209 - Esquizofrenia, no especificada	2	0.10	-	0.00	2	0.37
	F03X - Demencia, no especificada	2	0.10	-	0.00	2	0.37
	F059 - Delirio, no especificado	1		1		-	
	F152 - Trastornos mentales y del comportamiento debidos al uso de otros estimulantes, incluida la cafeína, síndr	1	0.05	-	0.00	1	0.18
	F119 - Trastornos mentales y del comportamiento debidos al uso de opiáceos, trastorno mental y del comportamier	1	0.05	-	0.00	1	0.18
<b>6</b>	<b>Enfermedades del sistema nervioso .</b>	<b>143</b>	<b>7.41</b>	<b>65</b>	<b>4.70</b>	<b>78</b>	<b>14.24</b>
	G409 - Epilepsia, tipo no especificado	28	1.45	18	1.30	10	1.83
	G809 - Parálisis cerebral, sin otra especificación	13	0.67	11	0.80	2	0.37
	G049 - Encefalitis, mielitis y encefalomielitis, no especificadas	10	0.52	4	0.29	6	1.10
	G122 - Enfermedades de las neuronas motoras	10	0.52	2	0.14	8	1.46

**Cuadro 6.18**

**Principales causas de mortalidad productiva según capítulo  
2015**

CAPITULO	CLAVE / DESCRIPCIÓN	TOTAL	TASA	GRUPO DE EDAD			
				15 - 44	TASA	45 - 64	TASA
	G931 - Lesión cerebral anóxica, no clasificada en otra parte	8	0.41	1	0.07	7	1.28
	G009 - Meningitis bacteriana, no especificada	7	0.36	2	0.14	5	0.91
	G35X - Esclerosis múltiple	6	0.31	1	0.07	5	0.91
	G039 - Meningitis, no especificada	5	0.26	3	0.22	2	0.37
	G934 - Encefalopatía no especificada	5	0.26	-	0.00	5	0.91
	G919 - Hidrocéfalo, no especificado	4	0.21	2	0.14	2	0.37
	Las demas causas	47	2.43	21	1.52	26	4.75
<b>08</b>	<b>Enfermedades del oído y de la apófisis mastoides.</b>	<b>1</b>	<b>0.05</b>	-	<b>0.00</b>	<b>1</b>	<b>0.18</b>
	H669 - Otitis media, no especificada	1	0.05	-	0.00	1	0.18
<b>9</b>	<b>Enfermedades del sistema circulatorio.</b>	<b>1,316</b>	<b>68.17</b>	<b>237</b>	<b>17.14</b>	<b>1,079</b>	<b>196.97</b>
	I219 - Infarto agudo del miocardio, sin otra especificación	714	36.99	116	8.39	598	109.16
	I259 - Enfermedad isquémica crónica del corazón, no especificada	68	3.52	8	0.58	60	10.95
	I619 - Hemorragia intraencefálica, no especificada	57	2.95	5	0.36	52	9.49
	I110 - Enfermedad cardíaca hipertensiva con insuficiencia cardíaca (congestiva)	56	2.90	11	0.80	45	8.21
	I120 - Enfermedad renal hipertensiva con insuficiencia renal	37	1.92	8	0.58	29	5.29
	I64X - Accidente vascular encefálico agudo, no especificado como hemorrágico o isquémico	27	1.40	4	0.29	23	4.20
	I500 - Insuficiencia cardíaca congestiva	27	1.40	5	0.36	22	4.02
	I678 - Otras enfermedades cerebrovasculares especificadas	26	1.35	-	0.00	26	4.75
	I609 - Hemorragia subaracnoidea, no especificada	25	1.30	12	0.87	13	2.37
	I249 - Enfermedad isquémica aguda del corazón, no especificada	21	1.09	9	0.65	12	2.19
	Las demas causas	258	13.37	59	4.27	199	36.33
<b>10</b>	<b>Enfermedades del sistema respiratorio.</b>	<b>297</b>	<b>15.39</b>	<b>91</b>	<b>6.58</b>	<b>206</b>	<b>37.60</b>
	J189 - Neumonía, no especificada	98	5.08	38	2.75	60	10.95
	J449 - Enfermedad pulmonar obstructiva crónica, no especificada	38	1.97	7	0.51	31	5.66
	J180 - Bronconeumonía, no especificada	18	0.93	5	0.36	13	2.37
	J440 - Enfermedad pulmonar obstructiva crónica con infección aguda de las vías respiratorias inferiores	18	0.93	-	0.00	18	3.29
	J459 - Asma, no especificado	18	0.93	10	0.72	8	1.46
	J81X - Edema pulmonar	17	0.88	5	0.36	12	2.19
	J841 - Otras enfermedades pulmonares intersticiales con fibrosis	12	0.62	2	0.14	10	1.83
	J984 - Otros trastornos del pulmón	10	0.52	7	0.51	3	0.55
	J439 - Enfisema, no especificado	8	0.41	-	0.00	8	1.46
	J869 - Píotórax sin fístula	7	0.36	2	0.14	5	0.91
	Las demas causas	53	2.75	15	1.08	38	6.94
<b>11</b>	<b>Enfermedades del sistema digestivo.</b>	<b>561</b>	<b>29.06</b>	<b>100</b>	<b>7.23</b>	<b>461</b>	<b>84.15</b>
	K746 - Otras cirrosis del hígado y las no especificadas	200	10.36	22	1.59	178	12.87
	K703 - Cirrosis hepática alcohólica	78	4.04	17	1.23	61	4.41
	K920 - Hematemesis	32	1.66	9	0.65	23	1.66
	K659 - Peritonitis, no especificada	24	1.24	3	0.22	21	1.52
	K729 - Insuficiencia hepática, no especificada	18	0.93	2	0.14	16	1.16
	K769 - Enfermedad del hígado, no especificada	18	0.93	4	0.29	14	1.01
	K859 - Pancreatitis aguda, no especificada	12	0.62	3	0.22	9	0.65
	K721 - Insuficiencia hepática crónica	10	0.52	4	0.29	6	0.43
	K566 - Otras obstrucciones intestinales y las no especificadas	9	0.47	2	0.14	7	0.51
	K922 - Hemorragia gastrointestinal, no especificada	8	0.41	1	0.07	7	0.51
	Las demas causas	152	7.87	33	2.39	119	8.61
<b>12</b>	<b>Enfermedades de la piel y del tejido celular subcutáneo.</b>	<b>29</b>	<b>1.50</b>	<b>7</b>	<b>0.51</b>	<b>22</b>	<b>4.02</b>
	L089 - Infección local de la piel y del tejido subcutáneo, no especificada	10	0.52	2	0.14	8	0.58
	L899 - Úlcera de decúbito y por área de presión, no especificada	4	0.21	1	0.07	3	0.22
	L984 - Úlcera crónica de la piel, no clasificada en otra parte	4	0.21	-	0.00	4	0.29
	L039 - Celulitis de sitio no especificado	2	0.10	1	0.07	1	0.07
	L720 - Quiste epidérmico	1	0.05	1	0.07	-	0.00
	L031 - Celulitis de otras partes de los miembros	1	0.05	-	0.00	1	0.07
	L893 - Úlcera de decúbito, etapa IV	1	0.05	-	0.00	1	0.07
	L930 - Lupus eritematoso discoide	1	0.05	-	0.00	1	0.07
	L088 - Otras infecciones locales especificadas de la piel y del tejido subcutáneo	1	0.05	-	0.00	1	0.07
	L905 - Fibrosis y afecciones cicatriciales de la piel	1		1		-	
	Las demas causas	3	0.16	1	0.07	2	0.14
<b>13</b>	<b>Enfermedades del sistema osteomuscular y del tejido conjuntivo.</b>	<b>45</b>	<b>2.33</b>	<b>19</b>	<b>1.37</b>	<b>26</b>	<b>4.75</b>
	M321 - Lupus eritematoso sistémico con compromiso de órganos o sistemas	10	0.52	6	0.43	4	0.29
	M069 - Artritis reumatoide, no especificada	8	0.41	2	0.14	6	0.43
	M329 - Lupus eritematoso sistémico, sin otra especificación	4	0.21	3	0.22	1	0.07
	M726 - Fascitis necrotizante	3	0.16	1	0.07	2	0.14
	M348 - Otras formas de esclerosis sistémica	3	0.16	1	0.07	2	0.14
	M009 - Artritis piógena, no especificada	2	0.10	1	0.07	1	0.07
	M349 - Esclerosis sistémica, no especificada	2	0.10	-	0.00	2	0.14

**Cuadro 6.18**

**Principales causas de mortalidad productiva según capítulo  
2015**

CAPITULO	CLAVE / DESCRIPCIÓN	TOTAL	TASA	GRUPO DE EDAD			
				15 - 44	TASA	45 - 64	TASA
	M623 - Síndrome de inmovilidad (parapléjico)	1	0.05	-	0.00	1	0.07
	M866 - Otras osteomielitis crónicas	1	0.05	-	0.00	1	0.07
	M199 - Artrosis, no especificada	1	0.05	-	0.00	1	0.07
	Las demas causas	10	0.52	5	0.36	5	0.36
<b>14</b>	<b>Enfermedades del sistema genitourinario.</b>	<b>148</b>	<b>7.67</b>	<b>36</b>	<b>2.60</b>	<b>112</b>	<b>20.45</b>
	N189 - Enfermedad renal crónica, no especificada	46	2.38	12	0.87	34	2.46
	N390 - Infección de vías urinarias, sitio no especificado	39	2.02	8	0.58	31	2.24
	N179 - Insuficiencia renal aguda, no especificada	16	0.83	6	0.43	10	0.72
	N12X - Nefritis tubulointersticial, no especificada como aguda o crónica	7	0.36	2	0.14	5	0.36
	N19X - Insuficiencia renal no especificada	6	0.31	1	0.07	5	0.36
	N009 - Síndrome nefrítico agudo, no especificada	6	0.31	2	0.14	4	0.29
	N185 - Enfermedad renal crónica, etapa 5	6	0.31	2	0.14	4	0.29
	N498 - Otros trastornos inflamatorios de los órganos genitales masculinos	4	0.21	-	0.00	4	0.29
	N322 - Fistula de la vejiga, no clasificada en otra parte	2	0.10	-	0.00	2	0.14
	N732 - Parametritis y celulitis pélvica no especificada	2	0.10	-	0.00	2	0.14
	Las demas causas	14	0.73	3	0.22	11	0.80
<b>15</b>	<b>Embarazo, parto y puerperio.</b>	<b>20</b>	<b>1.04</b>	<b>20</b>	<b>1.45</b>	<b>-</b>	<b>0.00</b>
	O141 - Preeclampsia severa	4	0.21	4	0.29	-	0.00
	O721 - Otras hemorragias postparto inmediatas	2	0.10	2	0.14	-	0.00
	O960 - Muerte por causa obstétrica directa que ocurre después de 42 días pero antes de un año del parto	2	0.10	2	0.14	-	0.00
	O987 - Enfermedad por virus de la inmunodeficiencia humana [VIH] que complica el embarazo, el parto y el puerpe	1	0.05	1	0.07	-	0.00
	O411 - Infección de la bolsa amniótica o de las membranas	1	0.05	1	0.07	-	0.00
	O001 - Embarazo tubárico	1	0.05	1	0.07	-	0.00
	O021 - Aborto retenido	1	0.05	1	0.07	-	0.00
	O060 - Aborto no especificado incompleto, complicado con infección genital y pélvica	1	0.05	1	0.07	-	0.00
	O008 - Otros embarazos ectópicos	1	0.05	1	0.07	-	0.00
	O980 - Tuberculosis que complica el embarazo, el parto y el puerperio	1	0.05	1	0.07	-	0.00
	Las demas causas	5	0.26	5	0.36	-	0.00
<b>17</b>	<b>Malformaciones congénitas, deformidades y anomalías cromosómicas.</b>	<b>27</b>	<b>1.40</b>	<b>16</b>	<b>1.16</b>	<b>11</b>	<b>2.01</b>
	Q613 - Riñón poliquistico, tipo no especificado	6	0.31	1	0.07	5	0.36
	Q909 - Síndrome de Down, no especificado	5	0.26	1	0.07	4	0.29
	Q249 - Malformación congénita del corazón, no especificada	3	0.16	3	0.22	-	0.00
	Q059 - Espina bífida, no especificada	3	0.16	3	0.22	-	0.00
	Q248 - Otras malformaciones congénitas del corazón, especificadas	1	0.05	-	0.00	1	0.07
	Q039 - Hidrocéfalo congénito, no especificado	1	0.05	1	0.07	-	0.00
	Q283 - Otras malformaciones de los vasos cerebrales	1	0.05	1	0.07	-	0.00
	Q043 - Otras anomalías hipoplásicas del encéfalo	1	0.05	1	0.07	-	0.00
	Q605 - Hipoplasia renal, no especificada	1	0.05	1	0.07	-	0.00
	Q210 - Defecto del tabique ventricular	1	0.05	-	0.00	1	0.07
	Las demas causas	4	0.21	4	0.29	-	0.00
<b>18</b>	<b>Síntomas, signos y hallazgos anormales clínicos y de laboratorio, no clasificados en otra parte.</b>	<b>28</b>	<b>1.45</b>	<b>10</b>	<b>0.72</b>	<b>18</b>	<b>3.29</b>
	R99X - Otras causas mal definidas y las no especificadas de mortalidad	8	0.41	5	0.36	3	0.22
	R688 - Otros síntomas y signos generales especificados	5	0.26	2	0.14	3	0.22
	R570 - Choque cardiogénico	5	0.26	1	0.07	4	0.29
	R58X - Hemorragia, no clasificada en otra parte	3	0.16	-	0.00	3	0.22
	R100 - Abdomen agudo	2	0.10	1	0.07	1	0.07
	R198 - Otros síntomas y signos especificados que involucran el sistema digestivo y el abdomen	1	0.05	-	0.00	1	0.07
	R98X - Muerte sin asistencia	1	0.05	-	0.00	1	0.07
	R571 - Choque hipovolémico	1	0.05	-	0.00	1	0.07
	R048 - Hemorragia de otros sitios de las vías respiratorias	1	0.05	-	0.00	1	0.07
	R263 - Inmovilidad	1	0.05	1	0.07	-	0.00
	Las demas causas	-	0.00	-	0.00	-	0.00
<b>20</b>	<b>Causas externas de morbilidad y de mortalidad.</b>	<b>1,512</b>	<b>78.33</b>	<b>1,075</b>	<b>77.76</b>	<b>437</b>	<b>79.77</b>
	X954 - Agresión con disparo de otras armas de fuego, y las no especificadas en calles y carreteras	210	10.88	174	12.59	36	2.60
	X700 - Lesión autoinfligida intencionalmente por ahorcamiento, estrangulamiento o sofocación en vivienda	135	6.99	108	7.81	27	1.95
	V892 - Persona lesionada en accidente de tránsito, de vehículo de motor no especificado	94	4.87	69	4.99	25	1.81
	X599 - Exposición a factores no especificados que causan otras lesiones y las no especificadas	79	4.09	42	3.04	37	2.68
	V878 - Persona lesionada en otros accidentes especificados de transporte de vehículo de motor sin colisión (tránsit	57	2.95	40	2.89	17	1.23
	X950 - Agresión con disparo de otras armas de fuego, y las no especificadas en vivienda	48	2.49	39	2.82	9	0.65
	X994 - Agresión con objeto cortante en calles y carreteras	33	1.71	27	1.95	6	0.43
	X958 - Agresión con disparo de otras armas de fuego, y las no especificadas en otro lugar especificado	32	1.66	29	2.10	3	0.22
	V489 - Ocupante no especificado de automóvil lesionado en accidente de transporte sin colisión de tránsito	30	1.55	26	1.88	4	0.29
	V093 - Peatón lesionado en accidente de tránsito no especificado	27	1.40	13	0.94	14	1.01
	Las demas causas	767	39.73	508	36.74	259	18.73

a/ Tasa por 1,000 habitantes del grupo de edad

**Cuadro 6.18**

**Principales causas de mortalidad productiva según capítulo  
2015**

CAPITULO	CLAVE / DESCRIPCIÓN	TOTAL	TASA	GRUPO DE EDAD		
				15 - 44	TASA	45 - 64

b/ Tasa por 100,000 habitantes del grupo de edad

Fuente: Instituto Nacional de Estadística y Geografía (INEGI), Base de Datos de Defunciones, 2015.

**Cuadro 6.19**

**Principales causas de mortalidad posproductiva según capítulo 2015**

CAPITULO	CLAVE / DESCRIPCIÓN DE LA CAUSA BÁSICA	TOTAL	TASA	GRUPO DE EDAD			
				65 -84	85 Y MAS	TASA	
<b>ESTADO DE SONORA</b>		<b>9,249</b>	<b>47.72</b>	<b>6,786</b>	<b>38.63</b>	<b>2,463</b>	<b>135.90</b>
			a/	a/	a/		
			b/	b/	b/		
<b>1 Enfermedades infecciosas y parasitarias.</b>		<b>151</b>	<b>77.91</b>	<b>114</b>	<b>64.89</b>	<b>37</b>	<b>204.15</b>
A419 - Sepsis, no especificada		50	25.80	34	19.35	16	88.28
A099 - Gastroenteritis y colitis de origen no especificado		27	13.93	20	11.38	7	38.62
A162 - Tuberculosis de pulmón, sin mención de confirmación bacteriológica o histológica		20	10.32	15	8.54	5	27.59
A090 - Otras gastroenteritis y colitis de origen infeccioso		19	9.80	12	6.83	7	38.62
B182 - Hepatitis viral tipo C crónica		8	4.13	8	4.55	-	-
A91X - Fiebre del dengue hemorrágico		4	2.06	4	2.28	-	-
B389 - Coccidioidomycosis, no especificada		2	1.03	2	1.14	-	-
A047 - Enterocolitis debida a Clostridium difficile		2	1.03	2	1.14	-	-
B909 - Secuelas de tuberculosis respiratoria y de tuberculosis no especificada		2	1.03	2	1.14	-	-
B948 - Secuelas de otras enfermedades infecciosas y parasitarias especificadas		2	1.03	1	0.57	1	5.52
Las demas causas		15	7.74	14	7.97	1	5.52
<b>2 Tumores [neoplasias]</b>		<b>1,454</b>	<b>750.23</b>	<b>1,218</b>	<b>693.30</b>	<b>236</b>	<b>1,302.14</b>
C349 - Tumor maligno de los bronquios o del pulmón, parte no especificada		218	112.48	189	107.58	29	160.01
C61X - Tumor maligno de la próstata		155	79.98	119	67.74	36	198.63
C169 - Tumor maligno del estómago, parte no especificada		115	59.34	84	47.81	31	171.04
C189 - Tumor maligno del colon, parte no especificada		90	46.44	74	42.12	16	88.28
C259 - Tumor maligno del páncreas, parte no especificada		76	39.21	66	37.57	10	55.18
C509 - Tumor maligno de la mama, parte no especificada		70	36.12	56	31.88	14	77.25
C229 - Tumor maligno del hígado, no especificado		51	26.31	47	26.75	4	22.07
C64X - Tumor maligno del riñón, excepto de la pelvis renal		42	21.67	41	23.34	1	5.52
C56X - Tumor maligno del ovario		35	18.06	32	18.21	3	16.55
C859 - Linfoma no Hodgkin, no especificado		33	17.03	31	17.65	2	11.04
Las demas causas		569	293.59	479	272.65	90	496.58
<b>3 Enfermedades de la sangre y de los órganos hematopoyéticos, y ciertos trastornos que afectan el mecanismo de la inm</b>		<b>58</b>	<b>29.93</b>	<b>38</b>	<b>21.63</b>	<b>20</b>	<b>110.35</b>
D649 - Anemia de tipo no especificado		27	13.93	18	10.25	9	5.12
D530 - Anemia por deficiencia de proteínas		10	5.16	4	2.28	6	3.42
D619 - Anemia aplásica, sin otra especificación		7	3.61	6	3.42	1	0.57
D689 - Defecto de la coagulación, no especificado		2	1.03	1	0.57	1	0.57
D539 - Anemia nutricional, no especificada		2	1.03	2	1.14	-	-
D695 - Trombocitopenia secundaria		2	1.03	2	1.14	-	-
D696 - Trombocitopenia no especificada		2	1.03	1	0.57	1	0.57
D693 - Púrpura trombocitopénica idiopática		1	0.52	1	0.57	-	-
D599 - Anemia hemolítica adquirida, sin otra especificación		1	0.52	1	0.57	-	-
D71X - Trastornos funcionales de los polimorfonucleares neutrófilos		1	0.52	-	-	1	0.57
Las demas causas		3	1.55	2	1.14	1	0.57
<b>4 Enfermedades endocrinas, nutricionales y metabólicas.</b>		<b>1,414</b>	<b>729.60</b>	<b>1,142</b>	<b>650.04</b>	<b>272</b>	<b>1,500.77</b>
E149 - Diabetes mellitus no especificada, sin mención de complicación		416	214.65	325	184.99	91	51.80
E119 - Diabetes mellitus no insulino dependiente, sin mención de complicación		296	152.73	237	134.90	59	33.58
E112 - Diabetes mellitus no insulino dependiente, con complicaciones renales		187	96.49	171	97.33	16	9.11
E142 - Diabetes mellitus no especificada, con complicaciones renales		135	69.66	126	71.72	9	5.12
E43X - Desnutrición proteico calórica severa, no especificada		76	39.21	42	23.91	34	19.35
E46X - Desnutrición proteico calórica, no especificada		47	24.25	19	10.81	28	15.94
E117 - Diabetes mellitus no insulino dependiente, con complicaciones múltiples		32	16.51	26	14.80	6	3.42
E147 - Diabetes mellitus no especificada, con complicaciones múltiples		25	12.90	23	13.09	2	1.14
E115 - Diabetes mellitus no insulino dependiente, con complicaciones circulatorias periféricas		21	10.84	19	10.81	2	1.14
E878 - Otros trastornos del equilibrio de los electrolitos y de los líquidos, no clasificados en otra parte		21	10.84	15	8.54	6	3.42
Las demas causas		158	81.52	139	79.12	19	104.83
<b>5 Trastornos mentales y del comportamiento.</b>		<b>71</b>	<b>36.63</b>	<b>47</b>	<b>26.75</b>	<b>24</b>	<b>132.42</b>
F03X - Demencia, no especificada		51	26.31	30	17.08	21	11.95
F102 - Trastornos mentales y del comportamiento debidos al uso de alcohol, síndrome de dependencia		10	5.16	10	5.69	-	-
F019 - Demencia vascular, no especificada		3	1.55	2	1.14	1	0.57
F322 - Episodio depresivo grave sin síntomas psicóticos		2	1.03	1	0.57	1	0.57
F341 - Distimia		1	0.52	1	0.57	-	-
F323 - Episodio depresivo grave con síntomas psicóticos		1	0.52	1	0.57	-	-
F059 - Delirio, no especificado		1	0.52	1	0.57	-	-
F431 - Trastorno de estrés postraumático		1	0.52	1	0.57	-	-
F209 - Esquizofrenia, no especificada		1	0.52	-	-	1	0.57
<b>6 Enfermedades del sistema nervioso.</b>		<b>166</b>	<b>85.65</b>	<b>116</b>	<b>66.03</b>	<b>50</b>	<b>275.88</b>
G301 - Enfermedad de Alzheimer de comienzo tardío		69	35.60	39	22.20	30	17.08
G20X - Enfermedad de Parkinson		37	19.09	25	14.23	12	6.83
G931 - Lesión cerebral anóxica, no clasificada en otra parte		8	4.13	7	3.98	1	0.57
G409 - Epilepsia, tipo no especificado		8	4.13	7	3.98	1	0.57
G309 - Enfermedad de Alzheimer, no especificada		6	3.10	4	2.28	2	1.14
G934 - Encefalopatía no especificada		5	2.58	4	2.28	1	0.57
G919 - Hidrocéfalo, no especificado		5	2.58	5	2.85	-	-
G936 - Edema cerebral		3	1.55	3	1.71	-	-
G009 - Meningitis bacteriana, no especificada		3	1.55	3	1.71	-	-
G610 - Síndrome de Guillain-Barré		3	1.55	2	1.14	1	0.57
Las demas causas		19	9.80	17	9.68	2	1.14

**Cuadro 6.19**

**Principales causas de mortalidad posproductiva según capítulo 2015**

CAPITULO	CLAVE / DESCRIPCIÓN DE LA CAUSA BÁSICA	TOTAL	TASA	GRUPO DE EDAD			
				65-84	TASA	85 Y MAS	TASA
<b>9</b>	<b>Enfermedades del sistema circulatorio.</b>	<b>3,424</b>	<b>1,766.72</b>	<b>2,329</b>	<b>1,325.69</b>	<b>1,095</b>	<b>6,041.71</b>
	I219 - Infarto agudo del miocardio, sin otra especificación	1,716	885.42	1,174	668.25	542	308.51
	I259 - Enfermedad isquémica crónica del corazón, no especificada	186	95.97	130	74.00	56	31.88
	I110 - Enfermedad cardíaca hipertensiva con insuficiencia cardíaca (congestiva)	168	86.68	109	62.04	59	33.58
	I509 - Insuficiencia cardíaca, no especificada	117	60.37	54	30.74	63	35.86
	I10X - Hipertensión esencial (primaria)	114	58.82	76	43.26	38	21.63
	I64X - Accidente vascular encefálico agudo, no especificado como hemorrágico o isquémico	103	53.15	65	37.00	38	21.63
	I678 - Otras enfermedades cerebrovasculares especificadas	92	47.47	68	38.71	24	13.66
	I619 - Hemorragia intraencefálica, no especificada	88	45.41	73	41.55	15	8.54
	I679 - Enfermedad cerebrovascular, no especificada	79	40.76	55	31.31	24	13.66
	I251 - Enfermedad aterosclerótica del corazón	79	40.76	47	26.75	32	18.21
	Las demas causas	682	351.90	478	272.08	204	116.12
<b>10</b>	<b>Enfermedades del sistema respiratorio.</b>	<b>1,070</b>	<b>552.10</b>	<b>699</b>	<b>397.88</b>	<b>371</b>	<b>2,047.01</b>
	J189 - Neumonía, no especificada	318	164.08	198	112.70	120	68.31
	J449 - Enfermedad pulmonar obstructiva crónica, no especificada	202	104.23	125	71.15	77	43.83
	J440 - Enfermedad pulmonar obstructiva crónica con infección aguda de las vías respiratorias inferiores	181	93.39	121	68.87	60	34.15
	J439 - Enfisema, no especificado	91	46.95	65	37.00	26	14.80
	J180 - Bronconeumonía, no especificada	27	13.93	13	7.40	14	7.97
	J841 - Otras enfermedades pulmonares intersticiales con fibrosis	24	12.38	16	9.11	8	4.55
	J81X - Edema pulmonar	24	12.38	19	10.81	5	2.85
	J22X - Infección aguda no especificada de las vías respiratorias inferiores	23	11.87	16	9.11	7	3.98
	J159 - Neumonía bacteriana, no especificada	22	11.35	12	6.83	10	5.69
	J984 - Otros trastornos del pulmón	20	10.32	14	7.97	6	3.42
	Las demas causas	138	71.21	100	56.92	38	21.63
<b>11</b>	<b>Enfermedades del sistema digestivo.</b>	<b>624</b>	<b>321.97</b>	<b>493</b>	<b>280.62</b>	<b>131</b>	<b>722.80</b>
	K746 - Otras cirrosis del hígado y las no especificadas	127	65.53	117	66.60	10	5.69
	K920 - Hematemesis	58	29.93	45	25.61	13	7.40
	K550 - Trastorno vascular agudo de los intestinos	34	17.54	26	14.80	8	4.55
	K566 - Otras obstrucciones intestinales y las no especificadas	34	17.54	23	13.09	11	6.26
	K703 - Cirrosis hepática alcohólica	32	16.51	32	18.21	-	-
	K659 - Peritonitis, no especificada	32	16.51	28	15.94	4	2.28
	K922 - Hemorragia gastrointestinal, no especificada	32	16.51	25	14.23	7	3.98
	K859 - Pancreatitis aguda, no especificada	24	12.38	18	10.25	6	3.42
	K631 - Perforación del intestino (no traumática)	17	8.77	15	8.54	2	1.14
	K810 - Colecistitis aguda	12	6.19	8	4.55	4	2.28
	Las demas causas	222	114.55	156	88.80	66	37.57
<b>12</b>	<b>Enfermedades de la piel y del tejido celular subcutáneo.</b>	<b>47</b>	<b>24.25</b>	<b>32</b>	<b>18.21</b>	<b>15</b>	<b>82.76</b>
	L899 - Úlcera de decúbito y por área de presión, no especificada	13	6.71	8	4.55	5	2.85
	L089 - Infección local de la piel y del tejido subcutáneo, no especificada	13	6.71	9	5.12	4	2.28
	L984 - Úlcera crónica de la piel, no clasificada en otra parte	10	5.16	5	2.85	5	2.85
	L905 - Fibrosis y afecciones cicatriciales de la piel	4	2.06	3	1.71	1	0.57
	L97X - Úlcera de miembro inferior, no clasificada en otra parte	1	0.52	1	0.57	-	-
	L031 - Celulitis de otras partes de los miembros	1	0.52	1	0.57	-	-
	L039 - Celulitis de sitio no especificado	1	0.52	1	0.57	-	-
	L022 - Absceso cutáneo, furúnculo y carbunco del tronco	1	0.52	1	0.57	-	-
	L989 - Trastorno de la piel y del tejido subcutáneo, no especificado	1	0.52	1	0.57	-	-
	L109 - Pénfigo, no especificado	1	0.52	1	0.57	-	-
	Las demas causas	1	0.52	1	0.57	-	-
<b>13</b>	<b>Enfermedades del sistema osteomuscular y del tejido conjuntivo.</b>	<b>44</b>	<b>22.70</b>	<b>30</b>	<b>17.08</b>	<b>14</b>	<b>77.25</b>
	M069 - Artritis reumatoide, no especificada	9	4.64	5	2.85	4	2.28
	M199 - Artrosis, no especificada	7	3.61	3	1.71	4	2.28
	M726 - Fascitis necrotizante	4	2.06	4	2.28	-	-
	M479 - Espondilosis, no especificada	3	1.55	3	1.71	-	-
	M348 - Otras formas de esclerosis sistémica	3	1.55	2	1.14	1	0.57
	M009 - Artritis piógena, no especificada	2	1.03	2	1.14	-	-
	M819 - Osteoporosis no especificada, sin fractura patológica	2	1.03	2	1.14	-	-
	M502 - Otros desplazamientos de disco cervical	1	0.52	-	-	1	0.57
	M321 - Lupus eritematoso sistémico con compromiso de órganos o sistemas	1	0.52	1	0.57	-	-
	M053 - Artritis reumatoide con compromiso de otros órganos o sistemas	1	0.52	1	0.57	-	-
	Las demas causas	11	5.68	7	3.98	4	2.28
<b>14</b>	<b>Enfermedades del sistema genitourinario.</b>	<b>358</b>	<b>184.72</b>	<b>276</b>	<b>157.10</b>	<b>82</b>	<b>452.44</b>
	N390 - Infección de vías urinarias, sitio no especificado	131	67.59	105	59.77	26	14.80
	N189 - Enfermedad renal crónica, no especificada	97	50.05	71	40.41	26	14.80
	N179 - Insuficiencia renal aguda, no especificada	27	13.93	21	11.95	6	3.42
	N40X - Hiperplasia de la próstata	17	8.77	11	6.26	6	3.42
	N19X - Insuficiencia renal no especificada	16	8.26	9	5.12	7	3.98
	N009 - Síndrome nefrítico agudo, no especificada	12	6.19	10	5.69	2	1.14
	N498 - Otros trastornos inflamatorios de los órganos genitales masculinos	9	4.64	7	3.98	2	1.14
	N12X - Nefritis tubulointerstitial, no especificada como aguda o crónica	9	4.64	7	3.98	2	1.14
	N185 - Enfermedad renal crónica, etapa 5	5	2.58	4	2.28	1	0.57
	N151 - Absceso renal y perirrenal	3	1.55	2	1.14	1	0.57
	Las demas causas	32	16.51	29	16.51	3	1.71
<b>17</b>	<b>Malformaciones congénitas, deformidades y anomalías cromosómicas.</b>	<b>6</b>	<b>3.10</b>	<b>6</b>	<b>3.42</b>	<b>-</b>	<b>-</b>



**Cuadro 6.19**

**Principales causas de mortalidad posproductiva según capítulo 2015**

CAPITULO	CLAVE / DESCRIPCIÓN DE LA CAUSA BÁSICA	TOTAL	TASA	GRUPO DE EDAD			
				65-84	TASA	85 Y MAS	TASA
	Q878 - Otros síndromes de malformaciones congénitas especificados, no clasificados en otra parte	3	1.55	3	1.71	-	-
	Q253 - Estenosis de la aorta	2	1.03	2	1.14	-	-
	Q850 - Neurofibromatosis (no maligna)	1	0.52	1	0.57	-	-
	18 Síntomas, signos y hallazgos anormales clínicos y de laboratorio, no clasificados en otra parte.	79	40.76	33	18.78	46	253.81
	R54X - Senilidad	37	19.09	6	3.42	31	17.65
	R99X - Otras causas mal definidas y las no especificadas de mortalidad	17	8.77	13	7.40	4	2.28
	R688 - Otros síntomas y signos generales especificados	7	3.61	4	2.28	3	1.71
	R570 - Choque cardiogénico	6	3.10	5	2.85	1	0.57
	R98X - Muerte sin asistencia	4	2.06	-	-	4	2.28
	R960 - Muerte instantánea	2	1.03	2	1.14	-	-
	R571 - Choque hipovolémico	2	1.03	1	0.57	1	0.57
	R090 - Asfixia	1	0.52	1	0.57	-	-
	R53X - Malestar y fatiga	1	0.52	-	-	1	0.57
	R042 - Hemoptisis	1	0.52	1	0.57	-	-
	Las demas causas	1	0.52	-	-	1	0.57
<b>20</b>	<b>Causas externas de morbilidad y de mortalidad.</b>	<b>283</b>	<b>146.02</b>	<b>213</b>	<b>121.24</b>	<b>70</b>	<b>386.23</b>
	X590 - Exposición a factores no especificados que causan fractura	81	41.79	38	21.63	43	24.48
	X599 - Exposición a factores no especificados que causan otras lesiones y las no especificadas	40	20.64	30	17.08	10	5.69
	V892 - Persona lesionada en accidente de tránsito, de vehículo de motor no especificado	13	6.71	11	6.26	2	1.14
	X700 - Lesión autoinfligida intencionalmente por ahorcamiento, estrangulamiento o sofocación en vivienda	10	5.16	10	5.69	-	-
	X309 - Exposición al calor natural excesivo en lugar no especificado	9	4.64	9	5.12	-	-
	Y838 - Otros procedimientos quirúrgicos como la causa de reacción anormal del paciente o de complicación posterior, sin me	9	4.64	9	5.12	-	-
	V093 - Peatón lesionado en accidente de tránsito no especificado	8	4.13	7	3.98	1	0.57
	X990 - Agresión con objeto cortante en vivienda	4	2.06	4	2.28	-	-
	V041 - Peatón lesionado por colisión con vehículo de transporte pesado o autobús en accidente de tránsito	3	1.55	2	1.14	1	0.57
	W180 - Otras caídas en el mismo nivel en vivienda	3	1.55	2	1.14	1	0.57
	Las demas causas	103	53.15	91	51.80	12	6.83

a/ Tasa por 1,000 habitantes del grupo de edad

b/ Tasa por 100,000 habitantes del grupo de edad

Fuente: Instituto Nacional de Estadística y Geografía (INEGI), Base de Datos de Defunciones, 2015.

**Cuadro 6.20**

**Principales causas de mortalidad materna según grupo de edad  
2015**

CAPITULO	CLAVE/DESCRIPCIÓN	TOTAL	TASA	GRUPO DE EDAD				
				15 - 19	20 - 24	25 - 29	30 - 34	35 - 39
			a/					
	<b>ESTADO DE SONORA</b>	<b>20</b>	<b>0.41</b>	<b>1</b>	<b>4</b>	<b>8</b>	<b>3</b>	<b>4</b>
			b/					
	<b>15 Embarazo, parto y puerperio.</b>	<b>20</b>	<b>41.21</b>	<b>1</b>	<b>4</b>	<b>8</b>	<b>3</b>	<b>4</b>
	O141 - Preeclampsia severa	4	8.24	-	-	3	-	1
	O721 - Otras hemorragias postparto inmediatas	2	4.12	-	-	1	-	1
	O960 - Muerte por causa obstétrica directa que ocurre después de 42 días pero antes de un año del parto	2	4.12	-	2	-	-	-
	O987 - Enfermedad por virus de la inmunodeficiencia humana [VIH] que	1	2.06	-	-	1	-	-
	O411 - Infección de la bolsa amniótica o de las membranas	1	2.06	-	-	-	-	1
	O001 - Embarazo tubárico	1	2.06	-	-	1	-	-
	O021 - Aborto retenido	1	2.06	-	-	-	-	1
	O060 - Aborto no especificado incompleto, complicado con infección genital	1	2.06	1	-	-	-	-
	O008 - Otros embarazos ectópicos	1	2.06	-	-	-	1	-
	O980 - Tuberculosis que complica el embarazo, el parto y el puerperio	1	2.06	-	-	-	1	-
	<b>Las demas causas</b>	<b>5</b>	<b>10.30</b>	<b>-</b>	<b>2</b>	<b>2</b>	<b>1</b>	<b>-</b>

a/ Tasa por 1,000 NVR

b/ Tasa por 100,000 NVR

Fuente: Instituto Nacional de Estadística y Geografía (INEGI), Base de Datos de Defunciones, 2015.

**Cuadro 6.21**

**Egresos hospitalarios en el Sistema Estatal de Salud, según diagnóstico de egreso  
2016**

Diagnóstico de egreso	Total	IMSS	ISSSTE	ISSSTESON	SEDENA	SEMAR b/	SSS
<b>Estado de Sonora</b>	<b>186,044</b>	<b>62,368</b>	<b>9,221</b>	<b>14,302</b>	<b>1,046</b>	<b>81</b>	<b>99,026</b>
A00-B99 Ciertas enfermedades infecciosas y parasitarias	3,790	1,583	326	129	44	-	1,708
C00-D48 Tumores (neoplasias)	26,463	5,036	267	1,032	27	-	20,101
D50-D89 Enfermedades de la sangre y de los órganos hematopoyéticos, y ciertos trastornos que afectan el mecanismo de la inmunidad	1,239	457	156	143	6	-	477
E00-E90 Enfermedades endocrinas, nutricionales y metabólicas	8,264	2,048	212	3,961	35	2	2,006
F00-F99 Trastornos mentales y del comportamiento	2,801	122	139	68	10	-	2,462
G00-G99 Enfermedades del sistema nervioso	2,111	724	367	442	13	-	565
H00-H59 Enfermedades del ojo y sus anexos	3,172	1,604	193	329	7	-	1,039
H60-H95 Enfermedades del oído y de la apófisis mastoides	449	97	218	69	3	-	62
I00-I99 Enfermedades del sistema circulatorio	9,014	3,361	255	2,652	56	-	2,690
J00-J99 Enfermedades del sistema respiratorio	10,424	4,065	942	1,099	81	2	4,235
K00-K93 Enfermedades del sistema digestivo	18,270	8,728	1,289	997	130	-	7,126
L00-L99 Enfermedades de la piel y del tejido subcutáneo	2,859	1,594	289	55	18	-	903
M00-M99 Enfermedades del sistema osteomuscular y del tejido conjuntivo	2,827	1,744	133	243	62	5	640
N00-N99 Enfermedades del sistema genitourinario	22,398	5,563	1,436	1,235	113	-	14,051
O00-O99 Embarazo, parto y puerperio	47,548	16,352	629	1,226	171	7	29,163
P00-P96 Ciertas afecciones originadas en el periodo perinatal	4,360	760	32	256	3	45	3,264
Q00-Q99 Malformaciones congénitas, deformidades y anomalías cromosómicas	1,428	713	1	39	1	-	674
R00-R99 Síntomas, signos y hallazgos anormales clínicos y de laboratorio, no clasificados en otra parte	1,730	1,087	28	135	25	-	455
S00-T98 Traumatismos, envenenamientos y algunas otras consecuencias de causas externas	13,034	5,646	958	143	94	20	6,173
Z00-Z99 Factores que influyen en el estado de salud y contacto con los servicios de salud	3,863	1,084	1,351	49	147	-	1,232

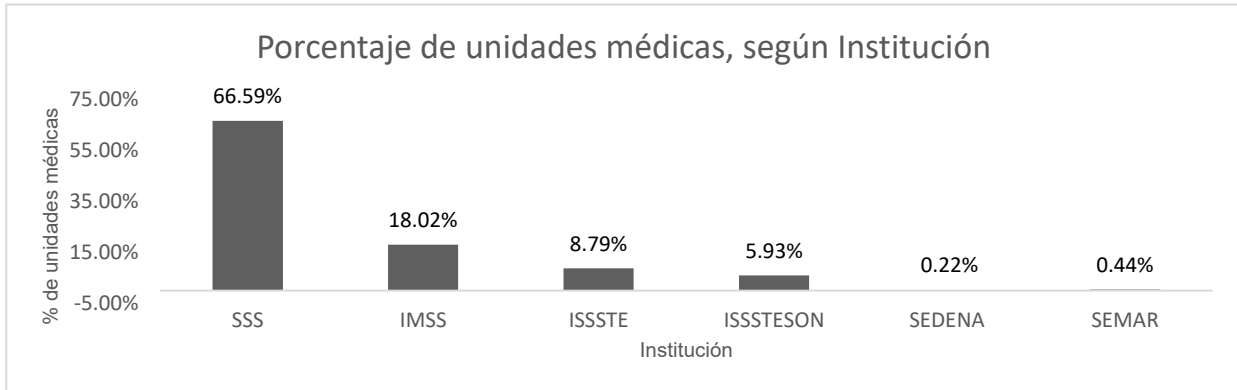
b/ Solo incluye información de SEMAR Puerto peñasco

Nota: La denominación de los diagnósticos corresponden a los capítulos establecidos en la lista de tabulación para la morbilidad de la Clasificación Internacional de Enfermedades en su 10a. revisión.

Los códigos que aparecen en cada concepto corresponden al capítulo CIE-10.

Fuente: Servicios de Salud de Sonora (SSS), Dirección General de Planeación y Desarrollo (Subsistema Automatizado de Egresos Hospitalarios (SAEH)) e Instituciones del Sector, 2016.

## Unidades Médicas



Fuente: Servicios de Salud de Sonora (SSS). Dirección General de Planeación y Desarrollo (Catálogo de Claves Únicas de Establecimientos de Salud (CLUES)), 2016.

**Anexo 1**

**Unidades médicas de los Servicios de Salud de Sonora, según Jurisdicción Sanitaria y Municipio  
2016**

Jurisdicción Sanitaria / Municipio	Localidad	CLUES	Nombre de la Unidad Médica	Tipología	Domicilio
<b>Jurisdicción Sanitaria 01 - HERMOSILLO</b>					
001 - ACONCHI	0001 - ACONCHI	SRSSA000014	CENTRO DE SALUD RURAL ACONCHI	A - RURAL DE 01 NÚCLEO BÁSICO	INDEPENDENCIA
005 - ARIVECHI	0001 - ARIVECHI	SRSSA000270	CENTRO DE SALUD RURAL ARIVECHI	A - RURAL DE 01 NÚCLEO BÁSICO	CUAHUTÉMOC
	0006 - TARACHI	SRSSA000282	CENTRO DE SALUD RURAL TARACHI CENTRO DE SALUD RURAL BACADEHUACHI	A - RURAL DE 01 NÚCLEO BÁSICO	DOMICILIO CONOCIDO
008 - BACADÉHUACHI	0001 - BACADÉHUACHI	SRSSA000340	BACADEHUACHI	A - RURAL DE 01 NÚCLEO BÁSICO	MÉXICO
009 - BACANORA	0001 - BACANORA	SRSSA000352	CENTRO DE SALUD RURAL BACANORA	B - RURAL DE 02 NÚCLEOS BÁSICOS	CARRETERA A HERMOSILLO
013 - BANÁMICHÍ	0001 - BANÁMICHÍ	SRSSA000446	CENTRO DE SALUD RURAL BANAMICHI	A - RURAL DE 01 NÚCLEO BÁSICO	LIBERTAD Y GENERAL PESQUEIRA
014 - BAVIÁCORA	0001 - BAVIÁCORA	SRSSA000451	CENTRO DE SALUD RURAL BAVIACORA	A - RURAL DE 01 NÚCLEO BÁSICO	ÁLVARO OBREGON
	0011 - MAZOCAHUI	SRSSA000463	CENTRO DE SALUD RURAL MAZOCAHUI	A - RURAL DE 01 NÚCLEO BÁSICO	DOMICILIO CONOCIDO
020 - CARBÓ	0001 - CARBÓ	SRSSA000755	CENTRO DE SALUD RURAL CARBO	B - RURAL DE 02 NÚCLEOS BÁSICOS	ITURBIDE Y SINALOA
021 - LA COLORADA	0001 - LA COLORADA	SRSSA000760	CENTRO DE SALUD RURAL LA COLORADA	A - RURAL DE 01 NÚCLEO BÁSICO	HIDALGO
	0061 - TECORIPA	SRSSA000772	CENTRO DE SALUD RURAL TECORIPA	A - RURAL DE 01 NÚCLEO BÁSICO C - RURAL DE 03 NÚCLEOS BÁSICOS Y MÁS	DOMICILIO CONOCIDO
023 - CUMPAS	0001 - CUMPAS	SRSSA000796	CENTRO DE SALUD RURAL CUMPAS		AVENIDA OBREGON Y CALLE 6
	0012 - LOS HOYOS	SRSSA000801	CENTRO DE SALUD RURAL LOS HOYOS	A - RURAL DE 01 NÚCLEO BÁSICO	20 DE NOVIEMBRE
	0017 - JÉCORI	SRSSA000813	CENTRO DE SALUD RURAL JECORI	A - RURAL DE 01 NÚCLEO BÁSICO	PRINCIPAL
024 - DIVISADEROS	0001 - DIVISADEROS	SRSSA000825	CENTRO DE SALUD RURAL DIVISADEROS	A - RURAL DE 01 NÚCLEO BÁSICO	IGNACIO ZARAGOZA
028 - GRANADOS	0001 - GRANADOS	SRSSA001006	CENTRO DE SALUD RURAL GRANADOS	A - RURAL DE 01 NÚCLEO BÁSICO	LUIS BARCELO FINAL
030 - HERMOSILLO	0001 - HERMOSILLO	SRSSA001064	CENTRO AVANZADO DE ATENCIÓN PRIMARIA A LA SALUD	CAP - CENTROS AVANZADOS DE ATENCIÓN PRIMARIA A LA SALUD (CAAPS)	GANDARA Y J.S. HEALY
	0001 - HERMOSILLO	SRSSA001081	CENTRO ESTATAL DE ONCOLOGÍA	UNE - UNIDAD DE ESPECIALIDADES MÉDICAS (UNEMES)	REFORMA FINAL Y RÍO MAGDALENA
	0001 - HERMOSILLO	SRSSA001093	CAPASITS HERMOSILLO	UNE - UNIDAD DE ESPECIALIDADES MÉDICAS (UNEMES)	GANDARA ESQUINA MICHOACÁN
	0001 - HERMOSILLO	SRSSA001105	HOSPITAL INFANTIL DEL ESTADO DE SONORA	O - HOSPITAL ESPECIALIZADO	REFORMA NORTE Y ONCE
	0001 - HERMOSILLO	SRSSA001110	HOSPITAL GENERAL DEL ESTADO DR. ERNESTO RAMOS BOURS	M - HOSPITAL GENERAL	BOULEVARD LUIS ENCINAS
	0001 - HERMOSILLO	SRSSA001122	HOSPITAL PSIQUIÁTRICO CRUZ DEL NORTE HILLO	Y - HOSPITAL PSIQUIÁTRICO (INCLUYE GRANJAS)	BOULEVARD LUIS DONALDO COLOSIO Y CARLOS QUINTERO ARCE
	0001 - HERMOSILLO	SRSSA001134	CENTRO DE HIGIENE MENTAL DR. CARLOS NAVA MUÑOZ	Y - HOSPITAL PSIQUIÁTRICO (INCLUYE GRANJAS)	PINO SUAREZ
	0001 - HERMOSILLO	SRSSA001146	ESI-HILLO RIO	P - UNIDAD MÓVIL	JOSÉ HEALY ESQUINA GANDARA
	0001 - HERMOSILLO	SRSSA001151	ESI-HILLO COSTA	P - UNIDAD MÓVIL	JOSÉ HEALY ESQUINA GANDARA
	0001 - HERMOSILLO	SRSSA001163	CENTRO DE SALUD URBANO SANTA ISABEL	D - URBANO DE 01 NÚCLEOS BÁSICOS	CATUREGLY Y ROBERTO ASTIAZARAN
	0001 - HERMOSILLO	SRSSA001180	CENTRO DE SALUD URBANO CIUDAD DE LOS NIÑOS	D - URBANO DE 01 NÚCLEOS BÁSICOS	BOULEVARD CIMARRON FINAL DILIGENCIAS
	0001 - HERMOSILLO	SRSSA001192	CENTRO DE SALUD URBANO PRIMERO HERMOSILLO	E - URBANO DE 02 NÚCLEOS BÁSICOS	LEANDRO VALLE
	0001 - HERMOSILLO	SRSSA001204	CENTRO DE SALUD URBANO LOS OLIVOS	D - URBANO DE 01 NÚCLEOS BÁSICOS	HORTENSIA Y PIRUL

Anexo 1

**Unidades médicas de los Servicios de Salud de Sonora, según Jurisdicción Sanitaria y Municipio  
2016**

Jurisdicción Sanitaria / Municipio	Localidad	CLUES	Nombre de la Unidad Médica	Tipología	Domicilio
0001 - HERMOSILLO		SRSSA001216	CENTRO DE SALUD URBANO LAS MINITAS	D - URBANO DE 01 NÚCLEOS BÁSICOS	VICENTE RONGEL ESTRADA Y CASIMIRO ESTRADA
0001 - HERMOSILLO		SRSSA001221	CENTRO DE SALUD URBANO EMILIANO ZAPATA	G - URBANO DE 04 NÚCLEOS BÁSICOS	AVENIDA PICOS Y PERIFERICO PONIENTE
0001 - HERMOSILLO		SRSSA001233	CENTRO DE SALUD URBANO PROGRESO NORTE	F - URBANO DE 03 NÚCLEOS BÁSICOS	AVENIDA TECORIPA ESQUINA OLIVARES
0001 - HERMOSILLO		SRSSA001245	CENTRO DE SALUD URBANO DR. DOMINGO OLIVARES	G - URBANO DE 04 NÚCLEOS BÁSICOS	MATAMOROS Y GASTON MADRID
0001 - HERMOSILLO		SRSSA001250	CENTRO DE SALUD URBANO LOS NARANJOS	G - URBANO DE 04 NÚCLEOS BÁSICOS	IMPERIAL Y BAHIA
0001 - HERMOSILLO		SRSSA001262	CENTRO DE SALUD URBANO SAHUARO	G - URBANO DE 04 NÚCLEOS BÁSICOS	JOSÉ MARÍA MENDOZA Y REPÚBLICA DE PANAMA
0001 - HERMOSILLO		SRSSA001274	CENTRO DE SALUD URBANO LOMAS DE MADRID	H - URBANO DE 05 NÚCLEOS BÁSICOS	MATAPE Y 12 DE OCTUBRE
0001 - HERMOSILLO		SRSSA007315	UNIDAD MEDICA MOVIL CARAVANA DE LA SALUD HERMOSILLO 2	P - UNIDAD MÓVIL	JOSE S. HEALY
0001 - HERMOSILLO		SRSSA018156	UNEME CAPA NUEVA VIDA HERMOSILLO I (SUR)	UNE - UNIDAD DE ESPECIALIDADES MÉDICAS (UNEMES)	CALZADA PROGRESO Y BOULEVARD LIBERTAD
0001 - HERMOSILLO		SRSSA018161	UNEME CAPA NUEVA VIDA HERMOSILLO II (NORTE)	UNE - UNIDAD DE ESPECIALIDADES MÉDICAS (UNEMES)	PEDRO ASCENCIO Y PROFESORA FRANCISCA MAYTORENA
0001 - HERMOSILLO		SRSSA018255	CENTRO DE SALUD URBANO LA FLORESTA	F - URBANO DE 03 NÚCLEOS BÁSICOS	CABO SAN ANTONIO ENTRE BOULEVARD SAN AGUSTIN Y JOAQUÍN GABRIEL DURAN
0001 - HERMOSILLO		SRSSA018272	CARAVANA TIPO 0 HERMOSILLO	P - UNIDAD MÓVIL	GANDARA Y JOSÉ S. HEALY
0001 - HERMOSILLO		SRSSA018325	CENTRO INFANTIL PARA EL DESARROLLO NEUROCONDUCTUAL	T - CLÍNICA DE ESPECIALIDADES	AVENIDA REFORMA
0001 - HERMOSILLO		SRSSA018330	UNEME-ENFERMEDADES CRÓNICAS HERMOSILLO	UNE - UNIDAD DE ESPECIALIDADES MÉDICAS (UNEMES)	CABO SAN ANTONIO ENTRE BOULEVARD SAN AGUSTIN Y JOAQUÍN GABRIEL DURAN
0001 - HERMOSILLO		SRSSA018412	CENTRO INTEGRAL DE SALUD MENTAL HERMOSILLO (CISAME)	UNE - UNIDAD DE ESPECIALIDADES MÉDICAS (UNEMES)	CABO SAN ANTONIO ENTRE PEDRO ASCENCIO Y PROFESORA FRANCISCA MAYTORENA
0001 - HERMOSILLO		SRSSA018470	UNIDAD DE ESPECIALIDADES MÉDICAS DE CIRUGÍA AMBULATORIA	UNE - UNIDAD DE ESPECIALIDADES MÉDICAS (UNEMES)	REFORMA SUR Y RÍO MAGDALENA
0136 - PUNTA CHUECA		SRSSA001286	CENTRO DE SALUD RURAL PUNTA CHUECA	A - RURAL DE 01 NÚCLEO BÁSICO	DOMICILIO CONOCIDO
0137 - BAHÍA DE KINO		SRSSA001291	CENTRO DE SALUD RURAL BAHÍA DE KINO	B - RURAL DE 02 NÚCLEOS BÁSICOS	TAMPICO ENTRE BOULEVARD KINO Y ACAPULCO
0339 - MESA DEL SERI		SRSSA002790	CENTRO DE SALUD RURAL MESA DEL SERI	A - RURAL DE 01 NÚCLEO BÁSICO	DOMICILIO CONOCIDO
0343 - MIGUEL ALEMÁN (LA DOCE)		SRSSA001303	CENTRO DE SALUD RURAL MIGUEL ALEMÁN	G - URBANO DE 04 NÚCLEOS BÁSICOS	BENITO JUÁREZ Y 16 DE SEPTIEMBRE
0343 - MIGUEL ALEMÁN (LA DOCE)		SRSSA007324	CENTRO DE SALUD POBLADO MIGUEL ALEMÁN II	I - URBANO DE 06 NÚCLEOS BÁSICOS	CALLE MARIANO MATAMOROS

**Anexo 1**

**Unidades médicas de los Servicios de Salud de Sonora, según Jurisdicción Sanitaria y Municipio  
2016**

Jurisdicción Sanitaria / Municipio	Localidad	CLUES	Nombre de la Unidad Médica	Tipología	Domicilio
	0343 - MIGUEL ALEMÁN (LA DOCE)	SRSSA017770	ESI-POBLADO MIGUEL ALEMAN	P - UNIDAD MÓVIL	CALZADA DE LOS ANGELES Y JOSÉ MIRO AVELLA
	0403 - PLAN DE AYALA	SRSSA001315	CENTRO DE SALUD RURAL PLAN DE AYALA	A - RURAL DE 01 NÚCLEO BÁSICO	CALLE 20 Y 26 SUR
	0535 - SAN PEDRO O EL SAUCITO (SAN PEDRO EL SAUCITO)	SRSSA001320	CENTRO DE SALUD RURAL SAN PEDRO EL SAUCITO	A - RURAL DE 01 NÚCLEO BÁSICO	REVOLUCIÓN ESQUINA ROMA
	0669 - LA VICTORIA	SRSSA001332	CENTRO DE SALUD RURAL LA VICTORIA	A - RURAL DE 01 NÚCLEO BÁSICO	EDMUNDO AZTIAZARAN
032 - HUÁSABAS	1214 - EL CHOYUDO (LOS JAPONESSES)	SRSSA002720	CENTRO DE SALUD RURAL EL CHOYUDO	A - RURAL DE 01 NÚCLEO BÁSICO	DOMICILIO CONOCIDO
	0001 - HUÁSABAS	SRSSA001361	CENTRO DE SALUD RURAL HUASABAS	A - RURAL DE 01 NÚCLEO BÁSICO	NIÑOS HÉROES MIGUEL HIDALGO E IGNACIO ZARAGOZA
034 - HUÉPAC	0001 - HUÉPAC	SRSSA001554	CENTRO DE SALUD RURAL HUEPAC	A - RURAL DE 01 NÚCLEO BÁSICO	HIDALGO
037 - MAZATÁN	0001 - MAZATÁN	SRSSA001600	CENTRO DE SALUD RURAL MAZATAN	A - RURAL DE 01 NÚCLEO BÁSICO	GARCIA MORALES
038 - MOCTEZUMA	0001 - MOCTEZUMA	SRSSA001612	HOSPITAL COMUNITARIO MOCTEZUMA	N - HOSPITAL INTEGRAL (COMUNITARIO)	GARCIA MORALES
	0001 - MOCTEZUMA	SRSSA002592	ESI-MOCTEZUMA	P - UNIDAD MÓVIL	AVENIDA 6 ESQUINA ADOLFO DE LA HUERTA
040 - NÁCORI CHICO	0001 - NÁCORI CHICO	SRSSA001641	CENTRO DE SALUD RURAL NACORI CHICO	A - RURAL DE 01 NÚCLEO BÁSICO	DOMICILIO CONOCIDO
	0017 - LA MESA TRES RÍOS	SRSSA001653	CENTRO DE SALUD RURAL MESA DE 3 RÍOS	A - RURAL DE 01 NÚCLEO BÁSICO	DOMICILIO CONOCIDO
041 - NACUZARI DE GARCÍA	0001 - NACUZARI DE GARCÍA	SRSSA001665	CENTRO DE SALUD RURAL NACUZARI DE GARCÍA	B - RURAL DE 02 NÚCLEOS BÁSICOS	AVENIDA PINO SUAREZ
044 - ONAVAS	0001 - ONAVAS	SRSSA001875	CENTRO DE SALUD RURAL ONAVAS	A - RURAL DE 01 NÚCLEO BÁSICO	DOMICILIO CONOCIDO
045 - OPODEPE	0001 - OPODEPE	SRSSA001880	CENTRO DE SALUD RURAL OPODEPE	A - RURAL DE 01 NÚCLEO BÁSICO	INDEPENENCIA Y BENITO JUÁREZ
	0068 - QUEROBABI	SRSSA001892	CENTRO DE SALUD RURAL QUEROBABI	A - RURAL DE 01 NÚCLEO BÁSICO	20 DE NOVIEMBRE ESQUINA JUÁREZ
050 - RAYÓN	0001 - RAYÓN	SRSSA001991	CENTRO DE SALUD RURAL RAYON	A - RURAL DE 01 NÚCLEO BÁSICO	BENITO JUÁREZ ÁLVARO OBREGON Y AVENIDA PROGRESO
052 - SAHUARIPA	0001 - SAHUARIPA	SRSSA002032	CENTRO DE SALUD RURAL SAHUARIPA	B - RURAL DE 02 NÚCLEOS BÁSICOS	PROGRESO
	0001 - SAHUARIPA	SRSSA002580	ESI-SAHUARIPA	P - UNIDAD MÓVIL	ÁLVARO OBREGON Y PROGRESO
	0056 - VALLE DE TACUPETO	SRSSA002044	CENTRO DE SALUD RURAL VALLE DE TACUPETO	A - RURAL DE 01 NÚCLEO BÁSICO	DOMICILIO CONOCIDO
	0058 - GUISAMOPA	SRSSA002056	CENTRO DE SALUD RURAL GUISAMOPA	A - RURAL DE 01 NÚCLEO BÁSICO	DOMICILIO CONOCIDO
053 - SAN FELIPE DE JESÚS	0001 - SAN FELIPE DE JESÚS	SRSSA002061	CENTRO DE SALUD RURAL SAN FELIPE DE JESÚS	A - RURAL DE 01 NÚCLEO BÁSICO	JUSTO SIERRA
054 - SAN JAVIER	0001 - SAN JAVIER	SRSSA002073	CENTRO DE SALUD RURAL SAN JAVIER	A - RURAL DE 01 NÚCLEO BÁSICO	DOMICILIO CONOCIDO
056 - SAN MIGUEL DE HORCASITAS	0001 - SAN MIGUEL DE HORCASITAS	SRSSA002114	CENTRO DE SALUD RURAL SAN MIGUEL DE HORCASITAS	A - RURAL DE 01 NÚCLEO BÁSICO	MINA ENTRE REFORMA Y ZARAGOZA
	0027 - PESQUEIRA	SRSSA002126	CENTRO DE SALUD RURAL ESTACIÓN PESQUEIRA	C - RURAL DE 03 NÚCLEOS BÁSICOS Y MÁS	NUÑEZ Y FRANCISCO SERGIO ORTÍZ
057 - SAN PEDRO DE LA CUEVA	0001 - SAN PEDRO DE LA CUEVA	SRSSA002131	CENTRO DE SALUD RURAL SAN PEDRO DE LA CUEVA	A - RURAL DE 01 NÚCLEO BÁSICO	AVENIDA DONALDO COLOSIO
061 - SOYOPA	0001 - SOYOPA	SRSSA002201	CENTRO DE SALUD RURAL SOYOPA	A - RURAL DE 01 NÚCLEO BÁSICO	BOULEVARD COLOSIO FINAL
	0005 - EL NOVILLO (CAMPAMENTO EL ÁGUILA)	SRSSA003024	CENTRO DE SALUD RURAL EL NOVILLO	A - RURAL DE 01 NÚCLEO BÁSICO	DOMICILIO CONOCIDO

**Anexo 1**

**Unidades médicas de los Servicios de Salud de Sonora, según Jurisdicción Sanitaria y Municipio  
2016**

Jurisdicción Sanitaria / Municipio	Localidad	CLUES	Nombre de la Unidad Médica	Tipología	Domicilio
	0009 - SAN ANTONIO DE LA HUERTA	SRSSA002213	CENTRO DE SALUD RURAL SAN ANTONIO DE LA HUERTA	A - RURAL DE 01 NÚCLEO BÁSICO	DOMICILIO CONOCIDO
	0011 - TÓNICHI	SRSSA002225	CENTRO DE SALUD RURAL TONICHI	A - RURAL DE 01 NÚCLEO BÁSICO	FRANCISCO SARABIA
062 - SUAQUI GRANDE	0001 - SUAQUI GRANDE	SRSSA002230	CENTRO DE SALUD RURAL SUAQUI GRANDE	A - RURAL DE 01 NÚCLEO BÁSICO	HIDALGO Y NUEVO LEON
063 - TEPACHE	0001 - TEPACHE	SRSSA002242	CENTRO DE SALUD RURAL TEPACHE	A - RURAL DE 01 NÚCLEO BÁSICO	MIGUEL ALEMAN
066 - URES	0001 - HEROICA CIUDAD DE URES	SRSSA002295	HOSPITAL COMUNITARIO URES	N - HOSPITAL INTEGRAL (COMUNITARIO)	PLUTARCO ELIAS CALLES Y GARCIA MORALES
	0005 - PUEBLO DE ÁLAMOS	SRSSA002300	CENTRO DE SALUD RURAL PUEBLO DE ALAMOS	A - RURAL DE 01 NÚCLEO BÁSICO	PLUTARCO ELIAS CALLES
	0066 - RANCHO VIEJO	SRSSA002312	CENTRO DE SALUD RURAL RANCHO VIEJO	A - RURAL DE 01 NÚCLEO BÁSICO	MIGUEL HIDALGO
067 - VILLA HIDALGO	0001 - VILLA HIDALGO	SRSSA002324	CENTRO DE SALUD RURAL VILLA HIDALGO	A - RURAL DE 01 NÚCLEO BÁSICO	AVENIDA MORELOS
	0005 - SAN JUAN DEL RÍO	SRSSA002336	CENTRO DE SALUD RURAL SAN JUAN DEL RÍO	A - RURAL DE 01 NÚCLEO BÁSICO	JUNTO AL ESTADIO
068 - VILLA PESQUEIRA	0001 - VILLA PESQUEIRA (MÁTAPE)	SRSSA002341	CENTRO DE SALUD RURAL VILLA PESQUEIRA	A - RURAL DE 01 NÚCLEO BÁSICO	JESÚS GARCIA Y CORONEL SANCHEZ
	0050 - NACORI GRANDE	SRSSA002353	CENTRO DE SALUD RURAL NACORI GRANDE	A - RURAL DE 01 NÚCLEO BÁSICO	DOMICILIO CONOCIDO
<b>Jurisdicción Sanitaria 02 - CABORCA</b>					
004 - ALTAR	0001 - ALTAR	SRSSA000265	CENTRO DE SALUD RURAL ALTAR	B - RURAL DE 02 NÚCLEOS BÁSICOS	FELIX GOMEZ 16 DE SEPTIEMBRE Y FRANCISCO I. MADERO
007 - ATIL	0001 - ATIL	SRSSA000335	CENTRO DE SALUD RURAL ATIL	A - RURAL DE 01 NÚCLEO BÁSICO	CALZADA 6 DE ABRIL
017 - CABORCA	0001 - HEROICA CABORCA	SRSSA000416	ESI-CABORCA 1	P - UNIDAD MÓVIL	PRIMERA Y AVENIDA K
	0001 - HEROICA CABORCA	SRSSA000504	HOSPITAL GENERAL CABORCA	M - HOSPITAL GENERAL	CALZADA 6 DE ABRIL
	0001 - HEROICA CABORCA	SRSSA002604	ESI-CABORCA 2	P - UNIDAD MÓVIL	DOCE Y AVENIDA SONORA
	0001 - HEROICA CABORCA	SRSSA018004	CENTRO DE SALUD URBANO CABORCA	G - URBANO DE 04 NÚCLEOS BÁSICOS	UNE - UNIDAD DE ESPECIALIDADES MÉDICAS (UNEMES)
	0001 - HEROICA CABORCA	SRSSA018214	UNEME CAPA NUEVA VIDA CABORCA	P - UNIDAD MÓVIL	AVENIDA SONORA Y CALLE 12
	0001 - HEROICA CABORCA	SRSSA018366	CARAVANA TIPO III CABORCA	UNE - UNIDAD DE ESPECIALIDADES MÉDICAS (UNEMES)	CALZADA 6 DE ABRIL
	0001 - HEROICA CABORCA	SRSSA018436	UNEME-ENFERMEDADES CRÓNICAS CABORCA	UNE - UNIDAD DE ESPECIALIDADES MÉDICAS (UNEMES)	AVENIDA SONORA ENTRE 12 Y 13
	0083 - EL DIAMANTE (LA RETRANCA)	SRSSA000521	CENTRO DE SALUD RURAL EL DIAMANTE	A - RURAL DE 01 NÚCLEO BÁSICO	FRENTE A LA ESCUELA PRIMARIA
	0246 - PLUTARCO ELÍAS CALLES (LA Y GRIEGA)	SRSSA002464	CENTRO DE SALUD RURAL PLUTARCO ELIAS CALLES (LA Y GRIEGA)	B - RURAL DE 02 NÚCLEOS BÁSICOS	A ESPALDAS DEL LABORATORIO CLINICO
046 - OQUITOA	0398 - ADOLFO ORIBE DE ALVA	SRSSA000545	CENTRO DE SALUD RURAL ORIBE DE ALVA	A - RURAL DE 01 NÚCLEO BÁSICO	FRENTE A LA PLAZA MORELOS
047 - PITIQUITO	0001 - OQUITOA	SRSSA001904	CENTRO DE SALUD RURAL OQUITOA	A - RURAL DE 01 NÚCLEO BÁSICO	OCAMPO E INDUSTRIA
	0001 - PITIQUITO	SRSSA001916	CENTRO DE SALUD RURAL PITIQUITO	B - RURAL DE 02 NÚCLEOS BÁSICOS	
	0027 - DESEMBOQUE DE LOS SERIS (EL DESEMBOQUE)	SRSSA001921	CENTRO DE SALUD RURAL DESEMBOQUE DE LOS SERIS	A - RURAL DE 01 NÚCLEO BÁSICO	LUIS ECHEVERRIA
	0035 - FÉLIX GÓMEZ (EL DIPO)	SRSSA001933	CENTRO DE SALUD RURAL FELIX GÓMEZ	A - RURAL DE 01 NÚCLEO BÁSICO	DOMICILIO CONOCIDO



Anexo 1

**Unidades médicas de los Servicios de Salud de Sonora, según Jurisdicción Sanitaria y Municipio  
2016**

Jurisdicción Sanitaria / Municipio	Localidad	CLUES	Nombre de la Unidad Médica	Tipología	Domicilio
048 - PUERTO PEÑASCO	0065 - PUERTO LIBERTAD	SRSSA001945	CENTRO DE SALUD RURAL PUERTO LIBERTAD	A - RURAL DE 01 NÚCLEO BÁSICO	COSTERA FRENTE AL MAR
	0001 - PUERTO PEÑASCO	SRSSA001950	CENTRO DE SALUD URBANO PUERTO PEÑASCO	G - URBANO DE 04 NÚCLEOS BÁSICOS	JUAN DE LA BARRERA Y SIMÓN MORÚA
	0001 - PUERTO PEÑASCO	SRSSA017666	HOSPITAL INTEGRAL, PUERTO PEÑASCO	N - HOSPITAL INTEGRAL (COMUNITARIO)	RÍO SUCHIATE Y AVENIDA 38
055 - SAN LUIS RÍO COLORADO	0001 - PUERTO PEÑASCO	SRSSA018226	UNEME CAPA NUEVA VIDA PUERTO PEÑASCO	UNE - UNIDAD DE ESPECIALIDADES MÉDICAS (UNEMES)	SIMÓN BOLIVAR MORUA Y AVENIDA JUAN DE LA BARRERA
	0001 - SAN LUIS RÍO COLORADO	SRSSA002085	HOSPITAL GENERAL SAN LUIS RÍO COLORADO	M - HOSPITAL GENERAL	GUADALUPE VICTORIA Y CALLE 8 AVENIDA GUADALUPE VICTORIA ENTRE CALLE 7 Y 8
	0001 - SAN LUIS RÍO COLORADO	SRSSA017765	ESI-SAN LUIS RIO COLORADO	P - UNIDAD MÓVIL	
	0001 - SAN LUIS RÍO COLORADO	SRSSA018016	CENTRO DE SALUD URBANO SAN LUIS RÍO COLORADO	H - URBANO DE 05 NÚCLEOS BÁSICOS	AVENIDA GUERRERO Y 32
	0001 - SAN LUIS RÍO COLORADO	SRSSA018231	UNEME CAPA NUEVA VIDA SAN LUIS RIO COLORADO	UNE - UNIDAD DE ESPECIALIDADES MÉDICAS (UNEMES)	AVENIDA VICENTE GUERRERO ESQUINA CALLE 32
060 - SÁRIC	0001 - SAN LUIS RÍO COLORADO	SRSSA018441	UNEME-ENFERMEDADES CRÓNICAS SAN LUIS RÍO COLORADO	UNE - UNIDAD DE ESPECIALIDADES MÉDICAS (UNEMES)	AVENIDA GUERRERO Y CALLE 32 AVENIDA ABELARDO L. RODRIGUEZ Y CARRANZA
	0011 - GOLFO DE SANTA CLARA	SRSSA002090	CENTRO DE SALUD RURAL GOLFO SANTA CLARA	A - RURAL DE 01 NÚCLEO BÁSICO	
	0017 - INGENIERO LUIS B. SÁNCHEZ	SRSSA002102	CENTRO DE SALUD RURAL LUIS B. SANCHEZ	A - RURAL DE 01 NÚCLEO BÁSICO	SONORA Y ALDAMA
065 - TUBUTAMA	0001 - SÁRIC	SRSSA002184	CENTRO DE SALUD RURAL SARIC	A - RURAL DE 01 NÚCLEO BÁSICO	PINO SUAREZ E INDEPENDENCIA
	0044 - SÁSABE	SRSSA002198	CENTRO DE SALUD RURAL SASABE	A - RURAL DE 01 NÚCLEO BÁSICO	5 DE MAYO ENSEGUIDA DEL KINDER
070 - GENERAL PLUTARCO ELÍAS CALLES	0001 - TUBUTAMA	SRSSA002271	CENTRO DE SALUD RURAL TUBUTAMA	A - RURAL DE 01 NÚCLEO BÁSICO	PRINCIPAL DETRAS DE LA IGLESIA
	0032 - LA SANGRE (LA SANGRE NUEVA)	SRSSA002283	CENTRO DE SALUD RURAL LA SANGRE	A - RURAL DE 01 NÚCLEO BÁSICO	A UN COSTADO DE LA IGLESIA
	0001 - SONOITA	SRSSA002394	CENTRO DE SALUD RURAL SONOITA	C - RURAL DE 03 NÚCLEOS BÁSICOS Y MÁS	ENRIQUE RUHEN Y ESQUINA BORSUM
002 - AGUA PRIETA	<b>Jurisdicción Sanitaria 03 - SANTA ANA</b>				
	0001 - AGUA PRIETA	SRSSA000026	UNIDAD DE DESINTOXICACION AGUA PRIETA	T - CLÍNICA DE ESPECIALIDADES	7 ENTRE AVENIDA 4 Y 5
	0001 - AGUA PRIETA	SRSSA017671	HOSPITAL GENERAL, AGUA PRIETA	M - HOSPITAL GENERAL	CARRETERA VIEJA A CANANEA KM. 7
	0001 - AGUA PRIETA	SRSSA018395	UNEME CAPA CENTRO NUEVA VIDA AGUA PRIETA	UNE - UNIDAD DE ESPECIALIDADES MÉDICAS (UNEMES)	CALLE 42
006 - ARIZPE	0001 - AGUA PRIETA	SRSSA018453	UNEME-ENFERMEDADES CRÓNICAS AGUA PRIETA	UNE - UNIDAD DE ESPECIALIDADES MÉDICAS (UNEMES)	38 ENTRE AVENIDA 8 Y AVENIDA 9
	0013 - COLONIA MORELOS	SRSSA000043	CENTRO DE SALUD RURAL COLONIA MORELOS	A - RURAL DE 01 NÚCLEO BÁSICO	DOMICILIO CONOCIDO
	0001 - ARIZPE	SRSSA000294	CENTRO DE SALUD RURAL ARIZPE	B - RURAL DE 02 NÚCLEOS BÁSICOS	CORELLA NORTE
	0007 - BACANUCHI	SRSSA000306	CENTRO DE SALUD RURAL BACANUCHI	A - RURAL DE 01 NÚCLEO BÁSICO	DOMICILIO CONOCIDO
	0029 - CHINAPA	SRSSA000311	CENTRO DE SALUD RURAL CHINAPA	A - RURAL DE 01 NÚCLEO BÁSICO	DOMICILIO CONOCIDO
010 - BACERAC	0084 - SINOQUIPE	SRSSA000323	CENTRO DE SALUD RURAL SINOQUIPE	A - RURAL DE 01 NÚCLEO BÁSICO	DOMICILIO CONOCIDO
	0001 - BACERAC	SRSSA000364	CENTRO DE SALUD RURAL BACERAC	A - RURAL DE 01 NÚCLEO BÁSICO	PLAZA 5 DE MAYO
011 - BACOACHI	0001 - BACOACHI	SRSSA000376	CENTRO DE SALUD RURAL BACOACHI	A - RURAL DE 01 NÚCLEO BÁSICO	AVENIDA OBREGON

**Anexo 1**

**Unidades médicas de los Servicios de Salud de Sonora, según Jurisdicción Sanitaria y Municipio  
2016**

Jurisdicción Sanitaria / Municipio	Localidad	CLUES	Nombre de la Unidad Médica	Tipología	Domicilio
015 - BAVISPE	0047 - UNÁMICHÍ	SRSSA000381	CENTRO DE SALUD RURAL UNAMICHÍ	A - RURAL DE 01 NÚCLEO BÁSICO	CARRETERA CANANEA-ARIZPE
	0001 - BAVISPE	SRSSA000475	CENTRO DE SALUD RURAL BAVISPE	A - RURAL DE 01 NÚCLEO BÁSICO	MIGUEL ALEMAN
	0029 - SAN MIGUELITO	SRSSA000480	CENTRO DE SALUD RURAL SAN MIGUELITO	A - RURAL DE 01 NÚCLEO BÁSICO	DOMICILIO CONOCIDO
016 - BENJAMÍN HILL	0001 - BENJAMÍN HILL	SRSSA000492	CENTRO DE SALUD RURAL BENJAMIN HILL	B - RURAL DE 02 NÚCLEOS BÁSICOS	JUÁREZ
019 - CANANEA	0001 - HEROICA CIUDAD DE CANANEA	SRSSA000726	HOSPITAL COMUNITARIO CANANEA	N - HOSPITAL INTEGRAL (COMUNITARIO)	AVENIDA OBREGON Y PRIMERA ESTE
	0001 - HEROICA CIUDAD DE CANANEA	SRSSA000731	CENTRO DE SALUD URBANO CANANEA	D - URBANO DE 01 NÚCLEOS BÁSICOS	CARRETERA CANANEA-AGUA PRIETA KM. 0.8
	0026 - EMILIANO ZAPATA	SRSSA002481	CENTRO DE SALUD RURAL EMILIANO ZAPATA	A - RURAL DE 01 NÚCLEO BÁSICO	DOMICILIO CONOCIDO
	0032 - IGNACIO ZARAGOZA (LA MESA)	SRSSA002505	CENTRO DE SALUD RURAL IGNACIO ZARAGOZA	A - RURAL DE 01 NÚCLEO BÁSICO	DOMICILIO CONOCIDO
	0034 - JOSÉ MARÍA MORELOS Y PAVÓN (SAUCEDA)	SRSSA002493	CENTRO DE SALUD RURAL JOSÉ MARÍA MORELOS Y PAVÓN	A - RURAL DE 01 NÚCLEO BÁSICO	DOMICILIO CONOCIDO
022 - CUCURPE	0068 - VICENTE GUERRERO	SRSSA000743	CENTRO DE SALUD RURAL VICENTE GUERRERO	A - RURAL DE 01 NÚCLEO BÁSICO	DOMICILIO CONOCIDO
	0001 - CUCURPE	SRSSA000784	CENTRO DE SALUD RURAL CUCURPE	A - RURAL DE 01 NÚCLEO BÁSICO	ENSEGUIDA DEL PALACIO MUNICIPAL
027 - FRONTERAS	0001 - FRONTERAS	SRSSA000982	CENTRO DE SALUD RURAL FRONTERAS	A - RURAL DE 01 NÚCLEO BÁSICO	AVENIDA DR. SAMUEL OCAÑO GARCIA
031 - HUACHINERA	0045 - ESQUEDA	SRSSA000994	CENTRO DE SALUD RURAL ESQUEDA	A - RURAL DE 01 NÚCLEO BÁSICO	PRIMERA Y AVENIDA FFCC
	0001 - HUACHINERA	SRSSA001344	CENTRO DE SALUD RURAL HUACHINERA	A - RURAL DE 01 NÚCLEO BÁSICO	ALLENDE Y MORELOS
	0005 - ARIBABI	SRSSA001356	CENTRO DE SALUD RURAL ARIBABI	A - RURAL DE 01 NÚCLEO BÁSICO	DOMICILIO CONOCIDO
035 - IMURIS	0001 - IMURIS	SRSSA001566	CENTRO DE SALUD RURAL IMURIS	B - RURAL DE 02 NÚCLEOS BÁSICOS	CARRETERA INTERNACIONAL SALIDA A NOGALES
	0050 - TERRENATE	SRSSA001571	CENTRO DE SALUD RURAL TERRENATE	A - RURAL DE 01 NÚCLEO BÁSICO	A ESPALDAS DE LA IGLESIA
036 - MAGDALENA	0001 - MAGDALENA DE KINO	SRSSA001583	HOSPITAL COMUNITARIO MAGDALENA	N - HOSPITAL INTEGRAL (COMUNITARIO)	LUIS DONALDO COLOSIO Y AVENIDA ÁLVARO OBREGON
	0220 - SAN IGNACIO	SRSSA001595	CENTRO DE SALUD RURAL SAN IGNACIO DE LOYOLA	A - RURAL DE 01 NÚCLEO BÁSICO	LUIS DONALDO COLOSIO FRENTE A LA PLAZA
039 - NACO	0001 - NACO	SRSSA001624	CENTRO DE SALUD RURAL NACO	B - RURAL DE 02 NÚCLEOS BÁSICOS	AVENIDA LERDO DE TEJADA
	0008 - CUAUHTÉMOC	SRSSA001636	CENTRO DE SALUD RURAL CUAHUTEMOC	A - RURAL DE 01 NÚCLEO BÁSICO	DOMICILIO CONOCIDO
043 - NOGALES	0001 - HEROICA NOGALES	SRSSA001846	UNIDAD DE DESINTOXICACION HEROICA NOGALES	T - CLÍNICA DE ESPECIALIDADES	DR. ALEJANDRO SILVA HURTADO Y 5 DE FEBRERO
	0001 - HEROICA NOGALES	SRSSA001851	HOSPITAL GENERAL NOGALES	M - HOSPITAL GENERAL	DR. FRANCISCO ARRIOLA Y GANDARA
	0001 - HEROICA NOGALES	SRSSA017741	CENTRO DE SALUD URBANO NOGALES	G - URBANO DE 04 NÚCLEOS BÁSICOS	AVENIDA TECNOLÓGICO SUR
	0001 - HEROICA NOGALES	SRSSA017753	CAPASITS NOGALES	UNE - UNIDAD DE ESPECIALIDADES MÉDICAS (UNEMES)	MOCTEZUMA Y 5 DE FEBRERO
	0001 - HEROICA NOGALES	SRSSA018243	UNEME CAPA NUEVA VIDA NOGALES	UNE - UNIDAD DE ESPECIALIDADES MÉDICAS (UNEMES)	BOULEVARD DEL GRECO Y ZEUS
	0001 - HEROICA NOGALES	SRSSA018424	CENTRO INTEGRAL DE SALUD MENTAL NOGALES (CISAME)	UNE - UNIDAD DE ESPECIALIDADES MÉDICAS (UNEMES)	DR. ALEJANDRO SILVA HURTADO Y 5 DE FEBRERO

Anexo 1

**Unidades médicas de los Servicios de Salud de Sonora, según Jurisdicción Sanitaria y Municipio  
2016**

Jurisdicción Sanitaria / Municipio	Localidad	CLUES	Nombre de la Unidad Médica	Tipología	Domicilio
	0001 - HEROICA NOGALES	SRSSA018465	UNEME-ENFERMEDADES CRÓNICAS NOGALES	UNE - UNIDAD DE ESPECIALIDADES MÉDICAS (UNEMES)	AVENIDA TECNOLÓGICO Y ZEUS
	0021 - CIBUTA	SRSSA001863	CENTRO DE SALUD RURAL CIBUTA	A - RURAL DE 01 NÚCLEO BÁSICO	LUIS DONALDO COLOSIO
	0281 - FRANCISCO MIGUEL CÁRDENAS VALDEZ (MASCAREÑAS)	SRSSA002452	CENTRO DE SALUD RURAL FCO. MIGUEL CÁRDENAS V. (MASCAREÑAS)	A - RURAL DE 01 NÚCLEO BÁSICO	PRINCIPAL A ESPALDAS DE LA ESCUELA
058 - SANTA ANA	0001 - SANTA ANA	SRSSA002143	CENTRO DE SALUD CON HOSPITAL SANTA ANA	Z - CENTRO DE SALUD CON HOSPITALIZACIÓN	AVENIDA SERNA Y MORELOS
	0001 - SANTA ANA	SRSSA018284	CARAVANA TIPO I SANTA ANA	P - UNIDAD MÓVIL	AVENIDA OBREGON
	0012 - EL CLARO	SRSSA002476	CENTRO DE SALUD RURAL EL CLARO	A - RURAL DE 01 NÚCLEO BÁSICO	DOMICILIO CONOCIDO
	0020 - ESTACIÓN LLANO	SRSSA002155	CENTRO DE SALUD RURAL ESTACIÓN LLANO	A - RURAL DE 01 NÚCLEO BÁSICO	DOMICILIO CONOCIDO
059 - SANTA CRUZ	0001 - SANTA CRUZ	SRSSA002160	CENTRO DE SALUD RURAL SANTA CRUZ	A - RURAL DE 01 NÚCLEO BÁSICO	AVENIDA LÓPEZ MATEOS
	0030 - MIGUEL HIDALGO (SAN LÁZARO)	SRSSA002172	CENTRO DE SALUD RURAL MIGUEL HIDALGO (SAN LÁZARO)	A - RURAL DE 01 NÚCLEO BÁSICO	AVENIDA MIGUEL HIDALGO Y 12 DE OCTUBRE
064 - TRINCHERAS	0001 - TRINCHERAS	SRSSA002254	CENTRO DE SALUD RURAL TRINCHERAS	A - RURAL DE 01 NÚCLEO BÁSICO	GALEANA Y NARCISO MENDOZA
	0112 - PUEBLO NUEVO (PUEBLO NUEVO OCUCA)	SRSSA002266	CENTRO DE SALUD RURAL PUEBLO NUEVO ( NVO OCUCA)	A - RURAL DE 01 NÚCLEO BÁSICO	DOMICILIO CONOCIDO
<b>Jurisdicción Sanitaria 04 - CIUDAD OBREGÓN</b>					
012 - BÁCUM	0001 - BÁCUM	SRSSA000393	CENTRO DE SALUD RURAL BACUM	B - RURAL DE 02 NÚCLEOS BÁSICOS	NIÑOS HÉROES S/N ESQ. DR. RODOLFO FELIX
	0082 - FRANCISCO JAVIER MINA (CAMPO 60)	SRSSA000405	CENTRO DE SALUD RURAL FCO.JAVIER MINA (CAMPO 60)	A - RURAL DE 01 NÚCLEO BÁSICO	DOMICILIO CONOCIDO
	0090 - PRIMERO DE MAYO (CAMPO 77)	SRSSA000410	CENTRO DE SALUD RURAL 1ERO. DE MAYO (CAMPO 77)	A - RURAL DE 01 NÚCLEO BÁSICO	DOMICILIO CONOCIDO
	0093 - SAN JOSÉ DE BÁCUM	SRSSA000434	CENTRO DE SALUD RURAL SAN JOSÉ DE BACUM	B - RURAL DE 02 NÚCLEOS BÁSICOS	MORELOS ENTRE BENITO JUÁREZ Y FRANCISCO I. MADERO
018 - CAJEME	0001 - CIUDAD OBREGÓN	SRSSA000562	HOSPITAL GENERAL CD.OBREGÓN	M - HOSPITAL GENERAL	BOULEVARD RODOLFO ELIAS CALLES ENTRE MICHOACÁN Y OTANCAHUI
	0001 - CIUDAD OBREGÓN	SRSSA000574	ESI-VALLE CD. OBREGÓN	P - UNIDAD MÓVIL	COAHUILA ENTRE J. GARCIA Y NIÑOS HÉROES
	0001 - CIUDAD OBREGÓN	SRSSA000586	ESI-SIERRA CD. OBREGÓN	P - UNIDAD MÓVIL	COAHUILA ENTRE J. GARCIA Y NIÑOS HÉROES
	0001 - CIUDAD OBREGÓN	SRSSA000591	ESI-COSTA CD. OBREGÓN	P - UNIDAD MÓVIL	COAHUILA ENTRE J. GARCIA Y NIÑOS HÉROES
	0001 - CIUDAD OBREGÓN	SRSSA000603	CENTRO DE SALUD URBANO OBREGÓN CENTRO	Q - URBANO DE 10 NÚCLEOS BÁSICOS	DURANGO
	0001 - CIUDAD OBREGÓN	SRSSA000615	CENTRO DE SALUD URBANO BLOCK 410	F - URBANO DE 03 NÚCLEOS BÁSICOS	PASEO MIRAVALLE ESQUINA CULIACAN
	0001 - CIUDAD OBREGÓN	SRSSA002616	ESI-TRIBU YAQUI	P - UNIDAD MÓVIL	COAHILA ENTRE NIÑOS HÉROES Y J. GARCÍA
	0001 - CIUDAD OBREGÓN	SRSSA007282	UNIDAD MEDICA MOVIL CARAVANA DE LA SALUD YAQUI 1	P - UNIDAD MÓVIL	CALLE MICHOACAN

Anexo 1

**Unidades médicas de los Servicios de Salud de Sonora, según Jurisdicción Sanitaria y Municipio  
2016**

Jurisdicción Sanitaria / Municipio	Localidad	CLUES	Nombre de la Unidad Médica	Tipología	Domicilio
	0001 - CIUDAD OBREGÓN	SRSSA007291	UNIDAD MEDICA MOVIL CARAVANA DE LA SALUD YAQUI 2	P - UNIDAD MÓVIL	CALLE MICHUACAN
	0001 - CIUDAD OBREGÓN	SRSSA017444	CENTRO DE SALUD URBANO OBREGÓN SUR	F - URBANO DE 03 NÚCLEOS BÁSICOS	TABASCO ENTRE EJÉRCITO NACIONAL Y CAMINO REAL
	0001 - CIUDAD OBREGÓN	SRSSA017695	CENTRO DE SALUD URBANO OBREGÓN NORTE	F - URBANO DE 03 NÚCLEOS BÁSICOS	NORTE Y BOULEVARD RODRIGUEZ MICHUACAN CASI ESQUINA CON CALLE 200
	0001 - CIUDAD OBREGÓN	SRSSA018086	CARAVANA TIPO II CD OBREGÓN 1	P - UNIDAD MÓVIL	
	0001 - CIUDAD OBREGÓN	SRSSA018173	UNEME CAPA NUEVA VIDA CAJEME I (NORTE)	UNE - UNIDAD DE ESPECIALIDADES MÉDICAS (UNEMES)	ABELARDO L.RODRIGUEZ
	0001 - CIUDAD OBREGÓN	SRSSA018185	UNEME CAPA NUEVA VIDA CAJEME II (SUR)	UNE - UNIDAD DE ESPECIALIDADES MÉDICAS (UNEMES)	TABASCO SUR ENTRE EJÉRCITO NACIONAL Y COMONFORT
	0001 - CIUDAD OBREGÓN	SRSSA018296	CARAVANA TIPO 0 CD. OBREGÓN 2	P - UNIDAD MÓVIL	CALLE MICHUACAN
	0001 - CIUDAD OBREGÓN	SRSSA018342	UNEME-ENFERMEDADES CRÓNICAS OBREGÓN	UNE - UNIDAD DE ESPECIALIDADES MÉDICAS (UNEMES)	TABASCO SUR ENTRE EJÉRCITO NACIONAL Y COMONFORT
	0001 - CIUDAD OBREGÓN	SRSSA018482	CAPASITS OBREGÓN	UNE - UNIDAD DE ESPECIALIDADES MÉDICAS (UNEMES)	NORTE Y BOULEVARD RODRÍGUEZ INTERIOR
	0074 - ALLENDE (EL DIECIOCHO)	SRSSA000620	CENTRO DE SALUD RURAL COL. ALLENDE	A - RURAL DE 01 NÚCLEO BÁSICO	AMERICA ESQUINA INDEPENDENCIA
	0090 - BUENAVISTA	SRSSA000632	CENTRO DE SALUD RURAL BUENAVISTA	A - RURAL DE 01 NÚCLEO BÁSICO	FRENTE A LA PLAZA
	0093 - CUAUHTÉMOC (CAMPO CINCO)	SRSSA000644	CENTRO DE SALUD RURAL CUAUHTÉMOC (CAMPO 5)	A - RURAL DE 01 NÚCLEO BÁSICO	FRENTE A LA PLAZA
	0311 - ESPERANZA	SRSSA000656	CENTRO DE SALUD URBANO ESPERANZA	F - URBANO DE 03 NÚCLEOS BÁSICOS	MADERO
	0314 - FRANCISCO I. MADERO (CAMPO 30)	SRSSA000661	CENTRO DE SALUD RURAL FCO. I MADERO (CAMPO 30)	A - RURAL DE 01 NÚCLEO BÁSICO	FRENTE A LA IGLESIA CATOLICA
	0334 - MARTE R. GÓMEZ (TOBARITO)	SRSSA000673	CENTRO DE SALUD RURAL MARTE R.GÓMEZ	A - RURAL DE 01 NÚCLEO BÁSICO	JUNTO A LA CRUZ ROJA
	0340 - MORELOS UNO	SRSSA000685	CENTRO DE SALUD RURAL MORELOS 1	A - RURAL DE 01 NÚCLEO BÁSICO	CERCA DE LA ESCUELA PRIMARIA
	0364 - PROVIDENCIA	SRSSA018074	UNIDAD DE ATENCIÓN INTEGRAL A LAS ADICCIONES DEL ESTADO DE SONORA (UNAIDES-OBREGÓN)	T - CLÍNICA DE ESPECIALIDADES	CALLE BASE KM 3.5 TRAMO PROVIDENCIA BACUM
	0365 - QUETCHEHUECA	SRSSA000690	CENTRO DE SALUD RURAL QUETCHEHUECA	A - RURAL DE 01 NÚCLEO BÁSICO	LÁZARO CÁRDENAS
	0397 - 31 DE OCTUBRE	SRSSA000702	CENTRO DE SALUD RURAL 31 DE OCTUBRE (CAMPO 16)	A - RURAL DE 01 NÚCLEO BÁSICO	BOULEVARD 16 DE SEPTIEMBRE
025 - EMPALME	0403 - PUEBLO YAQUI	SRSSA000714	CENTRO DE SALUD RURAL PUEBLO YAQUI	B - RURAL DE 02 NÚCLEOS BÁSICOS	AQUILES SERDAN
	0001 - EMPALME	SRSSA000830	CENTRO DE SALUD URBANO EMPALME	F - URBANO DE 03 NÚCLEOS BÁSICOS	GUILLERMO PRIETO Y REVOLUCIÓN
	0006 - ANTONIO ROSALES	SRSSA000842	CENTRO DE SALUD RURAL ANTONIO ROSALES	A - RURAL DE 01 NÚCLEO BÁSICO	A UN COSTADO DE LA SALA DE ACTOS
	0034 - JOSÉ MARÍA MORELOS Y PAVÓN (LA ATRAVEZADA)	SRSSA000854	CENTRO DE SALUD RURAL LA ATRAVEZADA	B - RURAL DE 02 NÚCLEOS BÁSICOS	A UN COSTADO DE LA PLAZA
029 - GUAYMAS	0001 - HEROICA GUAYMAS	SRSSA001011	HOSPITAL GENERAL GUAYMAS	M - HOSPITAL GENERAL	12 ENTRE 7 Y 8
	0001 - HEROICA GUAYMAS	SRSSA018190	UNEME CAPA NUEVA VIDA GUAYMAS	UNE - UNIDAD DE ESPECIALIDADES MÉDICAS (UNEMES)	MAR DE CORTEZ Y DIANA LAURA

**Anexo 1**

**Unidades médicas de los Servicios de Salud de Sonora, según Jurisdicción Sanitaria y Municipio  
2016**

Jurisdicción Sanitaria / Municipio	Localidad	CLUES	Nombre de la Unidad Médica	Tipología	Domicilio	
049 - QUIRIEGO	0001 - HEROICA GUAYMAS	SRSSA018260	CENTRO DE SALUD URBANO GUAYMAS NORTE	H - URBANO DE 05 NÚCLEOS BÁSICOS	MAR AZUL ENTRE MEDITERRANEO Y BOULEVARD DIANA LAURA RIOJAS A UN COSTADO DE LA PLAZA PRINCIPAL	
	0101 - FRANCISCO MÁRQUEZ	SRSSA001023	CENTRO DE SALUD RURAL FRANCISCO MÁRQUEZ	A - RURAL DE 01 NÚCLEO BÁSICO	PRINCIPAL	
	0161 - LA MISA	SRSSA001035	CENTRO DE SALUD RURAL LA MISA	A - RURAL DE 01 NÚCLEO BÁSICO	AVENIDA OBREGON	
	0202 - PÓTAM	SRSSA001040	CENTRO DE SALUD RURAL POTAM	B - RURAL DE 02 NÚCLEOS BÁSICOS	PRINCIPAL AL FINAL	
	0325 - VÍCAM (SWITCH)	SRSSA001052	CENTRO DE SALUD RURAL VICAM	F - URBANO DE 03 NÚCLEOS BÁSICOS	JOSÉ MARIA TETABIATE	
	0001 - QUIRIEGO	SRSSA001962	CENTRO DE SALUD RURAL QUIRIEGO	B - RURAL DE 02 NÚCLEOS BÁSICOS	MÉXICO Y PRINCIPAL	
	0015 - BATAcosa	SRSSA001974	CENTRO DE SALUD RURAL BATAcosa	A - RURAL DE 01 NÚCLEO BÁSICO	FRENTE A LA PILA	
	0100 - TEPAHUI	SRSSA001986	CENTRO DE SALUD RURAL TEPAHUI	A - RURAL DE 01 NÚCLEO BÁSICO	FRENTE A LA CONASUPO	
	051 - ROSARIO	0001 - ROSARIO	SRSSA002003	CENTRO DE SALUD RURAL ROSARIO TESOPACO	B - RURAL DE 02 NÚCLEOS BÁSICOS	JUÁREZ CERCA DEL ARROYITO
		0047 - NURI	SRSSA002015	CENTRO DE SALUD RURAL NURI	A - RURAL DE 01 NÚCLEO BÁSICO	CERCA DE LA ESCUELA PRIMARIA
069 - YÉCORA	0001 - YÉCORA	SRSSA002365	CENTRO DE SALUD RURAL YECORA	C - RURAL DE 03 NÚCLEOS BÁSICOS Y MÁS	AVENIDA LERDO DE TEJADA Y HERMOSILLO	
	0025 - MAYCOBA	SRSSA002370	CENTRO DE SALUD RURAL MAYCOBA	A - RURAL DE 01 NÚCLEO BÁSICO	A UN COSTADO DEL ALBERGUE	
	0042 - SANTA ROSA (SANTA ROSA DE LIMA)	SRSSA002382	CENTRO DE SALUD RURAL SANTA ROSA	A - RURAL DE 01 NÚCLEO BÁSICO	DOMICILIO CONOCIDO	
072 - SAN IGNACIO RÍO MUERTO	0001 - SAN IGNACIO RÍO MUERTO	SRSSA002435	CENTRO DE SALUD RURAL SAN IGNACIO RÍO MUERTO	B - RURAL DE 02 NÚCLEOS BÁSICOS	REFORMA	
Jurisdicción Sanitaria 05 - NAVOJOA 003 - ALAMOS	0001 - ALAMOS	SRSSA000055	HOSPITAL COMUNITARIO ALAMOS	N - HOSPITAL INTEGRAL (COMUNITARIO)	CARRETERA ALAMOS-NAVOJOA	
	0001 - ALAMOS	SRSSA000060	ESI-ALAMOS 1	P - UNIDAD MÓVIL	FRANCISCO I. MADERO	
	0001 - ALAMOS	SRSSA000072	ESI-ALAMOS 2	P - UNIDAD MÓVIL	PENDIENTE	
	0033 - BASIROA	SRSSA000084	CENTRO DE SALUD RURAL BASIROA	A - RURAL DE 01 NÚCLEO BÁSICO	A UN COSTADO DE LA ESCUELA PRIMARIA	
	0044 - BURAPACO	SRSSA000096	CENTRO DE SALUD RURAL BURAPACO	A - RURAL DE 01 NÚCLEO BÁSICO	CENTRO DEL POBLADO	
	0064 - CERRO COLORADO (EL COLORADO)	SRSSA000101	CENTRO DE SALUD RURAL CERRO COLORADO	A - RURAL DE 01 NÚCLEO BÁSICO	A UN COSTADO DEL ALBERGUE DEL INI.	
	0089 - EL CHINAL	SRSSA000113	CENTRO DE SALUD RURAL EL CHINAL	A - RURAL DE 01 NÚCLEO BÁSICO	FRENTE A LA ESCUELA PRIMARIA	
	0090 - EL CHINO (SAN ANTONIO DE LOS CHINOS)	SRSSA000125	CENTRO DE SALUD RURAL EL CHINO	A - RURAL DE 01 NÚCLEO BÁSICO	FRENTE AL REPRESO	
	0120 - HUIROCOBA	SRSSA000130	CENTRO DE SALUD RURAL GUIROCOBA	A - RURAL DE 01 NÚCLEO BÁSICO	A UN LADO DE LA ESCUELA PRIMARIA A LA ENTRADA FRENTE A LA JUDICIAL DEL ESTADO	
	0145 - EL MAQUIPO	SRSSA000142	CENTRO DE SALUD RURAL EL MAQUIPO	A - RURAL DE 01 NÚCLEO BÁSICO		
	0150 - MEXIQUILLO	SRSSA000154	CENTRO DE SALUD RURAL MEXIQUILLO	A - RURAL DE 01 NÚCLEO BÁSICO	A UN LADO DE LA ESCUELA PRIMARIA	
	0159 - EL MOCÚZARIT (CONICÁRIT)	SRSSA000166	CENTRO DE SALUD RURAL MOCUZARIT	A - RURAL DE 01 NÚCLEO BÁSICO	FRENTE A LA TELESECUNDARIA	
	0162 - LOS MUERTOS	SRSSA000171	CENTRO DE SALUD RURAL LOS MUERTOS	A - RURAL DE 01 NÚCLEO BÁSICO	PRINCIPAL AL FINAL	
	0224 - SAN BERNARDO	SRSSA000183	CENTRO DE SALUD RURAL SAN BERNARDO	A - RURAL DE 01 NÚCLEO BÁSICO	FRENTE AL KINDER	
	0252 - EL TABELO (SAN JOSÉ DEL TABELO)	SRSSA000195	CENTRO DE SALUD RURAL EL TABELO	A - RURAL DE 01 NÚCLEO BÁSICO	FRENTE AL KINDER	

Anexo 1

**Unidades médicas de los Servicios de Salud de Sonora, según Jurisdicción Sanitaria y Municipio  
2016**

Jurisdicción Sanitaria / Municipio	Localidad	CLUES	Nombre de la Unidad Médica	Tipología	Domicilio
	0255 - LOS TANQUES	SRSSA000200	CENTRO DE SALUD RURAL LOS TANQUES	A - RURAL DE 01 NÚCLEO BÁSICO	PRINCIPAL FRETE A LA ESCUELA PRIMARIA
	0256 - TAPIZUELAS	SRSSA000212	CENTRO DE SALUD RURAL TAPIZUELAS	A - RURAL DE 01 NÚCLEO BÁSICO	PRINCIPAL FRENTE A LA TELESECUNDARIA
	0259 - TECHOBAMPO	SRSSA000224	CENTRO DE SALUD RURAL TECHOBAMPO	A - RURAL DE 01 NÚCLEO BÁSICO	PRINCIPAL A UN LADO DEL KINDER
	0283 - EL ZAPOTE	SRSSA000236	CENTRO DE SALUD RURAL EL ZAPOTE	A - RURAL DE 01 NÚCLEO BÁSICO	SALIDA AL MAQUIPO
	0682 - GEROCOA CHICO (GEROCOA)	SRSSA000241	CENTRO DE SALUD RURAL GEROCOA	A - RURAL DE 01 NÚCLEO BÁSICO	FRENTE A LA ESCUELA PRIMARIA
	0802 - AGUA CALIENTE DE ANTERO (AGUA CALIENTE)	SRSSA000253	CENTRO DE SALUD RURAL AGUA CALIENTE	A - RURAL DE 01 NÚCLEO BÁSICO C - RURAL DE 03 NÚCLEOS BÁSICOS Y MÁS	FRENTE AL KINDER GUERRERO FRENTE A RECURSOS HIDRAULICOS
026 - ETCHOJOA	0001 - ETCHOJOA	SRSSA000866	CENTRO DE SALUD RURAL ETCHOJOA CENTRO DE SALUD RURAL BACAME		
	0008 - BACAME NUEVO	SRSSA000871	NUEVO	A - RURAL DE 01 NÚCLEO BÁSICO C - RURAL DE 03 NÚCLEOS BÁSICOS Y MÁS	JAVIER MINA
	0011 - BACOBAMPO	SRSSA000883	CENTRO DE SALUD RURAL BACOBAMPO		GRACIANO SANCHEZ EMILIANO ZAPATA Y LÁZARO
	0012 - BASCONCOBE	SRSSA000895	CENTRO DE SALUD RURAL BASCONCOBE	A - RURAL DE 01 NÚCLEO BÁSICO	CÁRDENAS
	0017 - LA BOCANA	SRSSA000900	CENTRO DE SALUD RURAL LA BOCANA	A - RURAL DE 01 NÚCLEO BÁSICO	SEGUNDA CALLE FINAL NORTE A DOS CUADRAS DE LA CARRETERA PRINCIPAL
	0019 - BUAYSIACOBÉ	SRSSA000912	CENTRO DE SALUD RURAL BUAYSIACOBÉ	B - RURAL DE 02 NÚCLEOS BÁSICOS	A UN COSTADO DE LA ESCUELA PRIMARIA
	0035 - CHUCARIT	SRSSA000924	CENTRO DE SALUD RURAL CHUCARIT	B - RURAL DE 02 NÚCLEOS BÁSICOS	FRENTE A LA ESCUELA PRIMARIA
	0045 - JITONHUECA	SRSSA000936	CENTRO DE SALUD RURAL JITONHUECA	A - RURAL DE 01 NÚCLEO BÁSICO	AL FINAL DE LA CALLE PRINCIPAL
	0054 - MOCORÚA	SRSSA000941	CENTRO DE SALUD RURAL MOCORUA	A - RURAL DE 01 NÚCLEO BÁSICO	PRINCIPAL PASANDO EL PUENTE
	0065 - EL RODEO	SRSSA000953	CENTRO DE SALUD RURAL EL RODEO	A - RURAL DE 01 NÚCLEO BÁSICO	CALLE PRINCIPAL FRENTE A LA ESCUELA PRIMARIA
	0067 - SAHUARAL	SRSSA000965	CENTRO DE SALUD RURAL EL SAHUARAL CENTRO DE SALUD RURAL SAN PEDRO	A - RURAL DE 01 NÚCLEO BÁSICO	A DOS CUADRAS DE ENTRADA AL PUEBLO
033 - HUATABAMPO	0069 - SAN PEDRO NUEVO	SRSSA000970	NUEVO	A - RURAL DE 01 NÚCLEO BÁSICO	
	0001 - HUATABAMPO	SRSSA001385	ESI-HUATABAMPO 1	P - UNIDAD MÓVIL	AVENIDA TECNOLÓGICO
	0001 - HUATABAMPO	SRSSA017683	CENTRO DE SALUD URBANO HUATABAMPO	H - URBANO DE 05 NÚCLEOS BÁSICOS	ROBLE Y CALLE 8
	0001 - HUATABAMPO	SRSSA018313	HOSPITAL GENERAL DEL BAJO RIO MAYO	M - HOSPITAL GENERAL	BOULEVRAD RODOLFO FÉLIX VALDEZ CONTIGUO A LEY
	0002 - AGIABAMPO UNO	SRSSA002440	CENTRO DE SALUD RURAL AGIABAMPO 1	A - RURAL DE 01 NÚCLEO BÁSICO	FRENTE A LA PLAYA Y CAMPO DEPORTIVO
	0017 - LAS BOCAS	SRSSA001390	CENTRO DE SALUD RURAL LAS BOCAS	A - RURAL DE 01 NÚCLEO BÁSICO	PRINCIPAL FRENTE AL ALBERGUE
	0024 - EL CARO	SRSSA001402	CENTRO DE SALUD RURAL EL CARO	A - RURAL DE 01 NÚCLEO BÁSICO	PRINCIPAL AL FINAL ENSEGUIDA DE LA IGLESIA FRENTE A LA ESCUELA PRIMARIA
	0027 - CITAVÁRO	SRSSA001414	CENTRO DE SALUD RURAL CITAVARO	A - RURAL DE 01 NÚCLEO BÁSICO	CENTRO DE LA POBLACION
	0037 - LA ESQUINA	SRSSA001426	CENTRO DE SALUD RURAL LA ESQUINA	A - RURAL DE 01 NÚCLEO BÁSICO	
	0040 - FRANCISCO SARABIA	SRSSA001431	CENTRO DE SALUD RURAL FRANCISCO SARABIA	A - RURAL DE 01 NÚCLEO BÁSICO	CERCA DEL ALBERGUE

Anexo 1

**Unidades médicas de los Servicios de Salud de Sonora, según Jurisdicción Sanitaria y Municipio  
2016**

Jurisdicción Sanitaria / Municipio	Localidad	CLUES	Nombre de la Unidad Médica	Tipología	Domicilio
	0048 - JUAN DE LA BARRERA	SRSSA001443	CENTRO DE SALUD RURAL TTE. JUAN DE LA BARRERA	A - RURAL DE 01 NÚCLEO BÁSICO	ENSEGUIDA DE LA COMISARIA EJIDAL CERCA DE LA ESCUELA PRIMARIA FRENTE A LA IGLESIA DE LOS INDIGENAS
	0052 - JÚPARE	SRSSA001455	CENTRO DE SALUD RURAL EL JUPARE	A - RURAL DE 01 NÚCLEO BÁSICO	
	0054 - LOMA DE ETCHOROPO	SRSSA001460	CENTRO DE SALUD RURAL ETCHOROPO	A - RURAL DE 01 NÚCLEO BÁSICO	ENSEGUIDA DE LA COMISARIA EJIDAL CERCA DE LA ESCUELA TELESECUNDARIA CENTRO DEL POBLADO CENTRO DE PUEBLO A UN COSTADO DEL KINDER
	0062 - MELCHOR OCAMPO	SRSSA001472	CENTRO DE SALUD RURAL MELCHOR OCAMPO	A - RURAL DE 01 NÚCLEO BÁSICO	
	0067 - MORONCÁRIT	SRSSA001484	CENTRO DE SALUD RURAL MORONCARIT	A - RURAL DE 01 NÚCLEO BÁSICO	ENSEGUIDA DEL PUESTO DE CRUZ ROJA
	0072 - LAS PARRAS	SRSSA001496	CENTRO DE SALUD RURAL LAS PARRAS	A - RURAL DE 01 NÚCLEO BÁSICO	
	0076 - POZO DULCE	SRSSA001501	CENTRO DE SALUD RURAL POZO DULCE	A - RURAL DE 01 NÚCLEO BÁSICO	FRENTE A LA TIENDA CONASUPO CERCA DE LA TELESECUNDARIA CARRTERA INTERNACIONAL
	0096 - VENUSTIANO CARRANZA	SRSSA001513	CENTRO DE SALUD RURAL VENUSTIANO CARRANZA	A - RURAL DE 01 NÚCLEO BÁSICO	
	0098 - YAVARITOS	SRSSA001525	CENTRO DE SALUD RURAL YAVARITOS	A - RURAL DE 01 NÚCLEO BÁSICO	PRINCIPAL FRENTE A LA PLAZA ENSEGUIDA DEL PUESTO DE CRUZ ROJA
	0099 - YAVAROS (ISLA LAS VIEJAS)	SRSSA001530	CENTRO DE SALUD RURAL YAVAROS	A - RURAL DE 01 NÚCLEO BÁSICO	
	0107 - 10 DE ABRIL	SRSSA001542	CENTRO DE SALUD RURAL EJ. 10 DE ABRIL	A - RURAL DE 01 NÚCLEO BÁSICO	ENSEGUIDA DEL PUESTO DE LA CRUZ ROJA
	0107 - 10 DE ABRIL	SRSSA002621	ESI-HUATABAMPO 2	P - UNIDAD MÓVIL	
042 - NAVOJOA	0001 - NAVOJOA	SRSSA001670	HOSPITAL GENERAL NAVOJOA	M - HOSPITAL GENERAL	CARRETERA INTERNACIONAL KM. 604 QUINTANA ROO Y TOLEDO PONIENTE QUINTANA ROO Y TOLEDO PONIENTE
	0001 - NAVOJOA	SRSSA001682	ESI-NAVOJOA 1	P - UNIDAD MÓVIL	
	0001 - NAVOJOA	SRSSA001694	ESI-NAVOJOA 2	P - UNIDAD MÓVIL	
	0001 - NAVOJOA	SRSSA001706	CENTRO DE SALUD URBANO NAVOJOA	H - URBANO DE 05 NÚCLEOS BÁSICOS	TALAMANTE S/N PROLONGACIÓN SUR
	0001 - NAVOJOA	SRSSA007264	UNIDAD MEDICA MOVIL CARAVANA DE LA SALUD CUCHUJAQUI	P - UNIDAD MÓVIL	CALLE MACARENA
	0001 - NAVOJOA	SRSSA007273	UNIDAD MEDICA MOVIL CARAVANA DE LA SALUD RIO MAYO	P - UNIDAD MÓVIL	CALLE MACARENA
	0001 - NAVOJOA	SRSSA007300	UNIDAD MEDICA MOVIL CARAVANA DE LA SALUD ETCHOJOA	P - UNIDAD MÓVIL	CALLE MACARENA
	0001 - NAVOJOA	SRSSA017700	CENTRO DE SALUD URBANO NAVOJOA ORIENTE	H - URBANO DE 05 NÚCLEOS BÁSICOS	BOULEVARD LUIS DONALDO COLOSIO
	0001 - NAVOJOA	SRSSA018202	UNEME CAPA NUEVA VIDA NAVOJOA	UNE - UNIDAD DE ESPECIALIDADES MÉDICAS (UNEMES)	TALAMANTE PROLONGACIÓN SUR
	0001 - NAVOJOA	SRSSA018301	CARAVANA TIPO 0 ALAMOS	P - UNIDAD MÓVIL	VÍAS DEL MAYO
	0001 - NAVOJOA	SRSSA018371	CARAVANA TIPO III NAVOJOA	P - UNIDAD MÓVIL	CALLE MACARENA
	0001 - NAVOJOA	SRSSA018400	CENTRO INTEGRAL DE SALUD MENTAL NAVOJOA (CISAME)	UNE - UNIDAD DE ESPECIALIDADES MÉDICAS (UNEMES)	TALAMANTE Y SOR JUANA INES DE LA CRUZ
	0022 - CAMOA	SRSSA001711	CENTRO DE SALUD RURAL CAMOA	A - RURAL DE 01 NÚCLEO BÁSICO	PRINCIPAL CERCA DEL PANTEON A UN COSTADO DE LA TELESECUNDARIA
		0048 - FUNDICIÓN	SRSSA001723	CENTRO DE SALUD RURAL FUNDICION	A - RURAL DE 01 NÚCLEO BÁSICO

Anexo 1

**Unidades médicas de los Servicios de Salud de Sonora, según Jurisdicción Sanitaria y Municipio  
2016**

Jurisdicción Sanitaria / Municipio	Localidad	CLUES	Nombre de la Unidad Médica	Tipología	Domicilio
071 - BENITO JUÁREZ	0079 - MASIACA	SRSSA001735	CENTRO DE SALUD RURAL MASIACA	A - RURAL DE 01 NÚCLEO BÁSICO	NETZAHUALCOYOTL A UN COSTADO DE LA PLAZA
	0086 - NACHUQUIS (SAN ANTONIO NACHUQUIS)	SRSSA001740	CENTRO DE SALUD RURAL NACHUQUIS	A - RURAL DE 01 NÚCLEO BÁSICO	A UN COSTADO DE LA ESCUELA PRIMARIA
	0101 - ROSALES	SRSSA001752	CENTRO DE SALUD RURAL COMISARIA ROSALES	B - RURAL DE 02 NÚCLEOS BÁSICOS	CERCA DEL TINACO DE AGUA
	0108 - SAN JOSÉ MASIACA	SRSSA001764	CENTRO DE SALUD RURAL SAN JOSÉ MASIACA	A - RURAL DE 01 NÚCLEO BÁSICO	FRENTE A LA ESCUELA PRIMARIA A UN COSTADO DE LA ESCUELA PRIMARIA
	0124 - TESIA	SRSSA001776	CENTRO DE SALUD RURAL TESIA	A - RURAL DE 01 NÚCLEO BÁSICO	FRENTE A LA ESCUELA PRIMARIA
	0126 - TETAPECHE	SRSSA001781	CENTRO DE SALUD RURAL TETAPECHE	A - RURAL DE 01 NÚCLEO BÁSICO	FRENTE A LA ESCUELA PRIMARIA
	0136 - SAPOMORA	SRSSA001793	CENTRO DE SALUD RURAL SAPOMORA	A - RURAL DE 01 NÚCLEO BÁSICO	FRENTE A LA ESCUELA PRIMARIA A UN COSTADO DE LA BODEGA CONASUPO
	0146 - BACABACHI	SRSSA001805	CENTRO DE SALUD RURAL BACABACHI	B - RURAL DE 02 NÚCLEOS BÁSICOS	CERCA DEL TINACO DE AGUA
	0300 - LOS BUAYUMS	SRSSA001810	CENTRO DE SALUD RURAL LOS BUAYUMS	A - RURAL DE 01 NÚCLEO BÁSICO	FRENTE AL TINACO
	0380 - SANTA MARÍA DEL BUARAJE	SRSSA001822	CENTRO DE SALUD RURAL SANTA MARÍA DEL BUARAJE	A - RURAL DE 01 NÚCLEO BÁSICO	A UN COSTADO DE LA SECUNDARIA TECNICA
	0432 - PUENTE SAN IGNACIO	SRSSA001834	CENTRO DE SALUD RURAL SAN IGNACIO COHUIRIMPO	A - RURAL DE 01 NÚCLEO BÁSICO	PLUTARCO ELIAS CALLES FRENTE A LA PLAZA PRINCIPAL
	0001 - VILLA JUÁREZ	SRSSA002406	CENTRO DE SALUD RURAL VILLA JUÁREZ	B - RURAL DE 02 NÚCLEOS BÁSICOS	A UN COSTADO DE LA ESCUELA PRIMARIA
	0104 - JECOPACO	SRSSA002411	CENTRO DE SALUD RURAL JECOPACO	A - RURAL DE 01 NÚCLEO BÁSICO	DOMICILIO CONOCIDO
	0139 - PAREDÓN COLORADO (PAREDÓN VIEJO)	SRSSA002423	CENTRO DE SALUD RURAL PAREDON COLORADO	B - RURAL DE 02 NÚCLEOS BÁSICOS	

Fuente: Servicios de Salud de Sonora (SSS). Dirección General de Planeación y Desarrollo (Catálogo de Claves Únicas de Establecimientos de Salud (CLUES)), 2016.



**Anexo 2**

**Unidades médicas de la Seguridad Social, según Municipio  
2016**

Institución / Municipio	Localidad	CLUES	Nombre de la Unidad Médica	Domicilio
<b>IMSS - INSTITUTO MEXICANO DEL SEGURO SOCIAL</b>				
001 - ACONCHI	0001 - ACONCHI	SRIMS000010	UMF 47 ACONCHI	DOMICILIO CONOCIDO NO. EXT. NO. INT. , , COL. C.P. (84920)
002 - AGUA PRIETA	0001 - AGUA PRIETA	SRIMS000022	HGSMF 12 AGUAPRIETA	AVENIDA 3 13 Y AVENIDA 14 NO. EXT. NO. INT. , , COL. CENTRO C.P. (84200)
003 - ALAMOS	0001 - ALAMOS	SRIMS000034	UMF 42 ALAMOS	ROSALES NO. EXT. 79 NO. INT. , , COL. CENTRO C.P. (85760)
004 - ALTAR	0001 - ALTAR	SRIMS000046	UMF 38 ALTAR	CARRETERA INTERNACIONAL MÉXICO TIJUANA NO. EXT. NO. INT. , , COL. C.P. (83750)
012 - BÁCUM	0001 - BÁCUM	SRIMS000051	UMF 28 BACUM	JESÚS GARCÍA Y 16 DE SEPTIEMBRE NO. EXT. NO. INT. , , COL. C.P. (85260)
012 - BÁCUM	0001 - BÁCUM	SRIMS000092	UMF 13 PALMA	CARRETERA A ESTACIÓN ORTÍZ NO. EXT. NO. INT. , , COL. C.P. (85525)
012 - BÁCUM	0003 - ATOTONILCO	SRIMS000360	UMF 39 ATOTONILCO	DOMICILIO CONOCIDO NO. EXT. NO. INT. , , COL. C.P. (85275)
012 - BÁCUM	0082 - FRANCISCO JAVIER MINA (CAMPO 60)	SRIMS000063	UMF 29 E. FCO. J. MINA	DOMICILIO CONOCIDO NO. EXT. NO. INT. , , COL. C.P. (85270)
012 - BÁCUM	0090 - PRIMERO DE MAYO (CAMPO 77)	SRIMS000075	UMF 31 10. DE MAYO	EMILIANO ZAPATA NO. EXT. SIN NÚMERO NO. INT. , , COL. C.P. (85276)
012 - BÁCUM	0093 - SAN JOSÉ DE BÁCUM	SRIMS000080	UMF 30 JOSÉ BACUM	MADERO Y ALLENDE NO. EXT. NO. INT. , , COL. C.P. (85721)
016 - BENJAMÍN HILL	0001 - BENJAMÍN HILL	SRIMS000104	UMFH 10 BENJAMIN HILL	MANZANA 62 A TERCERA CALLE NO. EXT. NO. INT. , , COL. C.P. (83900)
017 - CABORCA	0001 - HEROICA CABORCA	SRIMS000116	HGZ 8 CABORCA	OBREGÓN FINAL ESTE NO. EXT. NO. INT. , , COL. C.P. (83600)
017 - CABORCA	0001 - HEROICA CABORCA	SRIMS000121	UMF 8 CABORCA	ÁLVARO OBREGÓN Y CAMINO ANTIGUO A PITIQUITO NO. EXT. NO. INT. , , COL. C.P. (83600)
017 - CABORCA	0062 - EL COYOTE	SRIMS000133	UMF 32 EL COYOTE	CARRETERA DESEMBOQUE NO. EXT. NO. INT. , , COL. C.P. (83724)
018 - CAJEME	0001 - CIUDAD OBREGÓN	SRIMS000145	HGR1 C.OBREGON	GUERRERO Y SAHUARIPA PROLONGACIÓN HIDALGO NO. EXT. NO. INT. , , COL. C.P. (85120)
018 - CAJEME	0001 - CIUDAD OBREGÓN	SRIMS000150	HES 2 CM OBREGON	PROLONGACIÓN HIDALGO Y HUISAGUAY NO. EXT. SIN NÚMERO NO. INT. , , COL. C.P. (85130)
018 - CAJEME	0001 - CIUDAD OBREGÓN	SRIMS000162	UMF 1 OBREGON	PROLONGACIÓN GUERRERO NO. EXT. SIN NÚMERO NO. INT. , , COL. C.P. (85120)
018 - CAJEME	0001 - CIUDAD OBREGÓN	SRIMS000780	UMF 66 CD OBREGON	JALISCO Y CALLE 300 SUR NO. EXT. 2250 NO. INT. , , COL. C.P. (85098)
018 - CAJEME	0001 - CIUDAD OBREGÓN	SRIMS000821	UMF NO 67 OBREGON	TABASCO ENTRE 6 DE ABRIL Y BOULEVARD RODOLFO ELIAS CALLES NO. EXT. 885 NO. INT. , , COL. C.P. (85000)
018 - CAJEME	0093 - CUAUHTÉMOC (CAMPO CINCO)	SRIMS000174	UMF 34 CUAUHTÉMOC	MAXIMILIANO R. LÓPEZ NO. EXT. SIN NÚMERO NO. INT. , , COL. C.P. (85195)
018 - CAJEME	0284 - CÓCORIT	SRIMS000186	UMF 33 COCORIT	16 DE SEPTIEMBRE Y PESQUEIRA NO. EXT. NO. INT. , , COL. C.P. (85219)
018 - CAJEME	0334 - MARTE R. GÓMEZ (TOBARITO)	SRIMS000191	UMF 53 MARTE R. GOMEZ	CHAPINGO Y ZARAGOZA NO. EXT. NO. INT. , , COL. C.P. (85204)
018 - CAJEME	0365 - QUETCHEHUECA	SRIMS000203	UMF 36 QUETCHEHUECA	GENERAL LÁZARO CÁRDENAS ORIENTE NO. EXT. NO. INT. , , COL. C.P. (85207)
018 - CAJEME	0403 - PUEBLO YAQUI	SRIMS000215	UMF 35 PUEBLO YAQUI	GRACIANO SÁCHEZ Y B. HILL NO. EXT. NO. INT. , , COL. C.P. (85200)
018 - CAJEME	0846 - 16 DE SEPTIEMBRE	SRIMS000886	CSS CIUDAD OBREGÓN	HIDALGO ESQUINA MIGUEL ALEMÁN NO. EXT. SIN NÚMERO NO. INT. , , COL. CENTRO C.P. (85000)

**Anexo 2**

**Unidades médicas de la Seguridad Social, según Municipio  
2016**

Institución / Municipio	Localidad	CLUES	Nombre de la Unidad Médica	Domicilio
019 - CANANEA	0001 - HEROICA CIUDAD DE CANANEA	SRIMS000220	UMF 55 CANANEA	SINALOA CAMPO FRIO Y SIERRA DEL COBRE NO. EXT. 23 NO. INT. , , COL. C.P. (84620)
023 - CUMPAS	0001 - CUMPAS	SRIMS000232	UMF 49 CUMPAS	DOMICILIO CONOCIDO NO. EXT. NO. INT. , , COL. C.P. (84500)
025 - EMPALME	0001 - EMPALME	SRIMS000244	HGSMF 54 EMPALME	FERROCARRIL NO. EXT. NO. INT. , , COL. MODERNA C.P. (85330)
026 - ETCHOJOA	0001 - ETCHOJOA	SRIMS000256	UMF 15 ETCHOJOA	LIBERTAD E HIDALGO NO. EXT. NO. INT. , , COL. C.P. (85280)
026 - ETCHOJOA	0001 - ETCHOJOA	SRIMS000261	UMF 17 VILLA JUÁREZ	PLUTARCO ELIAS CALLES Y MIGUEL HIDALGO NO. EXT. NO. INT. , , COL. C.P. (85294)
026 - ETCHOJOA	0011 - BACOBAMPO	SRIMS000273	UMF 14 BACOBAMPO	LÁZARO CÁRDENAS ESQUINA CON TABASCO NO. EXT. SIN NÚMERO NO. INT. , , COL. C.P. (85281)
027 - FRONTERAS	0001 - FRONTERAS	SRIMS000302	UMF 50 ESQUEDA	DOMICILIO CONOCIDO NO. EXT. NO. INT. , , COL. C.P. (84330)
029 - GUAYMAS	0001 - HEROICA GUAYMAS	SRIMS000314	HGZ 4 GUAYMAS	10 Y AVENIDA 6 JESUS SIQUEIROS NO. EXT. NO. INT. , , COL. CENTRO C.P. (85400)
029 - GUAYMAS	0001 - HEROICA GUAYMAS	SRIMS000326	UMF 18 C. MILITAR	600 Y J. SERRANO PRIETO NO. EXT. NO. INT. , , COL. MILITAR C.P. (85515)
029 - GUAYMAS	0001 - HEROICA GUAYMAS	SRIMS000331	UMF 4 GUAYMAS	BOULEVARD BENITO JUÁREZ NO. EXT. NO. INT. , , COL. LAS VILLAS C.P. (85440)
029 - GUAYMAS	0001 - HEROICA GUAYMAS	SRIMS000384	UMF 56 E. ORTIZ	DOMICILIO CONOCIDO NO. EXT. NO. INT. , , COL. C.P. (85550)
029 - GUAYMAS	0202 - PÓTAM	SRIMS000343	UMF 27 POTAM	PRINCIPAL Y CONTI NO. EXT. NO. INT. , , COL. C.P. (85513)
029 - GUAYMAS	0325 - VÍCAM (SWITCH)	SRIMS000355	UMFH 11 VICAM	BENITO JUÁREZ NO. EXT. 22 NO. INT. , , COL. C.P. (85510)
030 - HERMOSILLO	0001 - HERMOSILLO	SRIMS000396	HGP HERMOSILLO	AVENIDA MORELOS ISIDRO OLVERA BENITO JUÁREZ Y JUSTO SIERRA NO. EXT. NO. INT. , , COL. MORELOS C.P. (83150)
030 - HERMOSILLO	0001 - HERMOSILLO	SRIMS000401	HGSMF 6 VALLE HERMOSILLO	CARRETERA BAHÍA KINO KM 60 COL. MIGUEL ALEMAN C.P. 83340 HERMOSILLO SONORA NO. EXT. NO. INT. , , COL. MIGUEL ALEMÁN C.P. (83340)
030 - HERMOSILLO	0001 - HERMOSILLO	SRIMS000413	HGZ 2 HERMOSILLO	BENITO JUÁREZ ESQUINA CON SEGURO SOCIAL Y JOSÉ MARÍA IGLESIAS NO. EXT. NO. INT. , , COL. MODELO C.P. (83180)
030 - HERMOSILLO	0001 - HERMOSILLO	SRIMS000425	UMF 2 HERMOSILLO	ALBERTO GUTIÉRREZ Y 14 DE ABRIL NO. EXT. NO. INT. , , COL. BALDERRAMA C.P. (83180)
030 - HERMOSILLO	0001 - HERMOSILLO	SRIMS000430	UMF 37 HERMOSILLO	PEDRO MORENO ENTRE MANUEL Z. CUBILLAS Y ROSALES NO. EXT. 14 NO. INT. , , COL. CENTENARIO C.P. (83260)
030 - HERMOSILLO	0001 - HERMOSILLO	SRIMS000442	UMF 63 HERMOSILLO	LEY FEDERAL DEL TRABAJO ESQUINA MARIANO ESCOBEDO NO. EXT. NO. INT. , , COL. LEY NO. 57 C.P. (83170)
030 - HERMOSILLO	0001 - HERMOSILLO	SRIMS000454	UMF 65 HERMOSILLO	PERIMETRAL NO. EXT. 1101 NO. INT. , , COL. ÁLVARO OBREGÓN C.P. (83170)
030 - HERMOSILLO	0001 - HERMOSILLO	SRIMS000845	CSS HERMOSILLO	BOULEVARD MORELOS ENTRE ISIDRO OLVERA Y JUSTO SIERRA NO. EXT. NO. INT. , , COL. MODELO C.P. (83190)
030 - HERMOSILLO	0001 - HERMOSILLO	SRIMS000891	UMF 68 C/UMAA	BOULEVARD MUZARO BOULEVARD CIMARRÓN Y AVENIDA CALESSA NO. EXT. NO. INT. , , COL. FRACCIONAMIENTO RENACIMIENTO C.P. (83296)
030 - HERMOSILLO	0001 - HERMOSILLO	SRIMS000900	HGZ 14 C/UNIDAD QUEMADOS	REPÚBLICA DE CUBA NO. EXT. 93 NO. INT. , AVENIDA TECNOLÓGICO Y ALBERTO GUTIÉRREZ, COL. COLONIA MIRASOLES C.P. (83170)

**Anexo 2**

**Unidades médicas de la Seguridad Social, según Municipio  
2016**

Institución / Municipio	Localidad	CLUES	Nombre de la Unidad Médica	Domicilio
033 - HUATABAMPO	0001 - HUATABAMPO	SRIMS000466	HGSMF 7 HUATABAMPO	JUÁREZ Y PROLONGACIÓN SUR NO. EXT. NO. INT. , , COL. HUATABAMPO C.P. (85900)
033 - HUATABAMPO	0001 - HUATABAMPO	SRIMS000850	CSS HUATABAMPO	AVENIDA JUÁREZ ORIENTE ESQUINA PROLONGACIÓN SUR NO. EXT. 58 NO. INT. , , COL. C.P. (85900)
033 - HUATABAMPO	0040 - FRANCISCO SARABIA	SRIMS000471	UMF 40 F. SARABIA	DOMICILIO CONOCIDO NO. EXT. NO. INT. , , COL. C.P. (85900)
033 - HUATABAMPO	0052 - JÚPARE	SRIMS000483	UMF 20 JUPARE	CALZADA ZAPATA NO. EXT. SIN NÚMERO NO. INT. , , COL. C.P. (85240)
033 - HUATABAMPO	0099 - YAVAROS (ISLA LAS VIEJAS)	SRIMS000495	UMF 26 YAVAROS	PRINCIPAL DEL PUERTO NO. EXT. NO. INT. , , COL. C.P. (85251)
036 - MAGDALENA	0001 - MAGDALENA DE KINO	SRIMS000500	UMF 21 MAGDALENA	ESQUINA PRIVADA EL RODEO Y AVENIDA 5 DE MAYO NO. EXT. NO. INT. , , COL. C.P. (84160)
038 - MOCTEZUMA	0001 - MOCTEZUMA	SRIMS000512	UMF 48 MOCTEZUMA	DOMICILIO CONOCIDO NO. EXT. NO. INT. , , COL. C.P. (84560)
039 - NACO	0001 - NACO	SRIMS000524	UMF 44 NACO	PROLONGACIÓN FRANCISCO I. MADERO NO. EXT. NO. INT. , , COL. C.P. (84180)
041 - NACUZARI DE GARCÍA	0001 - NACUZARI DE GARCÍA	SRIMS000536	HGSMF 23 NACUZARI	DOMICILIO CONOCIDO NO. EXT. NO. INT. , , COL. C.P. (8400)
042 - NAVOJOA	0001 - NAVOJOA	SRIMS000541	HGZ 3 NAVOJOA	PESQUEIRA PROLONGACIÓN SUR NO. EXT. NO. INT. , , COL. JUÁREZ C.P. (85800)
042 - NAVOJOA	0001 - NAVOJOA	SRIMS000553	UMF 16 SAN PEDRO	DOMICILIO CONOCIDO NO. EXT. NO. INT. , , COL. C.P. (85298)
042 - NAVOJOA	0001 - NAVOJOA	SRIMS000565	UMF 57 NAVOJOA	SOR JUANA INES DE LA CRUZ Y OTERO NO. EXT. SIN NÚMERO NO. INT. , , COL. C.P. (85800)
042 - NAVOJOA	0001 - NAVOJOA	SRIMS000570	UMF 59 NAVOJOA	JACARANDAS NO. EXT. SIN NÚMERO NO. INT. , , COL. MOCUZARIT C.P. (85800)
042 - NAVOJOA	0001 - NAVOJOA	SRIMS000582	UMF 60 NAVOJOA	AGUSTÍN MELGAR NO. EXT. SIN NÚMERO NO. INT. , , COL. SONORA C.P. (85800)
042 - NAVOJOA	0001 - NAVOJOA	SRIMS000594	UMF 62 NAVOJOA	BELIZARIO DOMÍNGUEZ NO. EXT. NO. INT. , , COL. DEPORTIVA C.P. (85800)
042 - NAVOJOA	0001 - NAVOJOA	SRIMS000792	UMF 61 NAVOJOA	MORELOS Y MARIANO ESCOBEDO NO. EXT. NO. INT. , , COL. TIERRA BLANCA C.P. (85800)
042 - NAVOJOA	0001 - NAVOJOA	SRIMS000862	CSS NAVOJOA	MATAMOROS Y NO REELECCIÓN NO. EXT. 101 NO. INT. , , COL. REFORMA C.P. (85830)
043 - NOGALES	0001 - HEROICA NOGALES	SRIMS000606	HGZMF 5 NOGALES	AVENIDA ÁLVARO OBREGÓN Y AVENIDA ESCOBEDO NO. EXT. 756 NO. INT. , , COL. CENTRO C.P. (84000)
043 - NOGALES	0001 - HEROICA NOGALES	SRIMS000611	UMF 64 NOGALES	ECLIPSE PARQUE INDUSTRIAL Y SAN RAMÓN NO. EXT. 12 NO. INT. , , COL. C.P. (84093)
043 - NOGALES	0001 - HEROICA NOGALES	SRIMS000874	CSS NOGALES	CARRETERA INTERNACIONAL KM. 6.5 NO. EXT. SIN NÚMERO NO. INT. , , COL. RAMÓN C.P. (84000)
047 - PITIQUITO	0001 - PITIQUITO	SRIMS000623	UMF 22 PITIQUITO	ZARAGOZA Y CALLE HIDALGO NO. EXT. NO. INT. , , COL. C.P. (83960)
047 - PITIQUITO	0065 - PUERTO LIBERTAD	SRIMS000635	UMFH 51 C. LIBERTAD	DOMICILIO CONOCIDO NO. EXT. NO. INT. , , COL. C.P. (83970)
048 - PUERTO PEÑASCO	0001 - PUERTO PEÑASCO	SRIMS000640	HGS 9 PTO. PEÑASCO	NICOLAS BRAVO Y JUAN DE LA BARRERA NO. EXT. NO. INT. , , COL. C.P. (83550)
048 - PUERTO PEÑASCO	0001 - PUERTO PEÑASCO	SRIMS000833	UMF 9 PUERTO PEÑASCO	RÍO SUCHIATE ENTRE MARCELO PINO Y ORIENTE NO. EXT. NO. INT. , , COL. C.P. (83550)
051 - ROSARIO	0001 - ROSARIO	SRIMS000652	UMF 43 ROSARIO	DOMICILIO CONOCIDO NO. EXT. NO. INT. , , COL. C.P. (85700)
052 - SAHUARIPA	0001 - SAHUARIPA	SRIMS000664	UMF 46 SAHUARIPA	DOMICILIO CONOCIDO NO. EXT. NO. INT. , , COL. C.P. (85600)

**Anexo 2**

**Unidades médicas de la Seguridad Social, según Municipio  
2016**

Institución / Municipio	Localidad	CLUES	Nombre de la Unidad Médica	Domicilio
055 - SAN LUIS RÍO COLORADO	0001 - SAN LUIS RÍO COLORADO	SRIMS000816	UMF 38 SN.LUIS COLORADOT	AVENIDA TUXPAN Y CALLE 44 NO. EXT. SIN NÚMERO NO. INT. , , COL. SOLIDARIDAD C.P. (83496)
055 - SAN LUIS RÍO COLORADO	0001 - SAN LUIS RÍO COLORADO	SRIMS000915	HOSPITAL GENERAL DE SUBZONA NO. 12	CALZADA CONSTITUCIÓN Y BENJAMÍN HILL NO. EXT. SIN NÚMERO NO. INT. , CALZADA MONTERREY Y GENERAL YOCUPICIO, COL. COLONIA RUIZ CORTINES C.P. (83439)
055 - SAN LUIS RÍO COLORADO	0017 - INGENIERO LUIS B. SÁNCHEZ	SRIMS000804	UMFH 9 LUIS B. SANCHEZ	AVENIDA JUÁREZ Y KINO NO. EXT. SIN NÚMERO NO. INT. , , COL. C.P. (83500)
058 - SANTA ANA	0001 - SANTA ANA	SRIMS000693	UMF 24 SANTA ANA	REFORMA Y GUERRERO NO. EXT. 302 NO. INT. , , COL. C.P. (84600)
066 - URES	0001 - HEROICA CIUDAD DE URES	SRIMS000705	UMF 25 URES	AV GARCÍA MORALES NO. EXT. NO. INT. , , COL. C.P. (84900)
070 - GENERAL PLUTARCO ELÍAS CALLES	0001 - SONOITA	SRIMS000710	UMF 52 SONOITA	JESÚS GARCÍA Y PAPAGOS NO. EXT. NO. INT. , , COL. C.P. (83570)
071 - BENITO JUÁREZ	0139 - PAREDÓN COLORADO (PAREDÓN VIEJO)	SRIMS000290	UMF 41 P. COLORADO	DOMICILIO CONOCIDO NO. EXT. NO. INT. , , COL. C.P. (85900)
072 - SAN IGNACIO RÍO MUERTO	0017 - BAHÍA DE LOBOS	SRIMS000372	UMF 45 BAHIA LOBOS	DOMICILIO CONOCIDO NO. EXT. NO. INT. , , COL. C.P. (85515)
<b>IMSS-PROSPERA - INSTITUTO MEXICANO DEL SEGURO SOCIAL. PROSPERA</b>				
026 - ETCHOJOA	0001 - ETCHOJOA	SRIMO000015	ETCHOJOA 1	LIBERTAD E HIDALGO NO. EXT. NO. INT. , , COL. ÚNICA C.P. (85280)
026 - ETCHOJOA	0001 - ETCHOJOA	SRIMO000020	ETCHOJOA 2	LIBERTAD E HIDALGO NO. EXT. NO. INT. , , COL. ÚNICA C.P. (85280)
033 - HUATABAMPO	0001 - HUATABAMPO	SRIMO000032	HUATABAMPO 1	JUÁREZ Y PROLONGACIÓN SUR NO. EXT. NO. INT. , , COL. CENTRO C.P. (85900)
033 - HUATABAMPO	0001 - HUATABAMPO	SRIMO000044	HUATABAMPO 2	JUÁREZ Y PROLONGACIÓN SUR NO. EXT. NO. INT. , , COL. CENTRO C.P. (85900)
071 - BENITO JUÁREZ	0001 - VILLA JUÁREZ	SRIMO000056	VILLA JUÁREZ 1	PLUTARCO ELIAS CALLES Y MIGUEL HIDALGO NO. EXT. NO. INT. , , COL. C.P. (85294)
<b>ISSSTE - INSTITUTO DE SEGURIDAD Y SERVICIOS SOCIALES PARA LOS TRABAJADORES DEL ESTADO</b>				
001 - ACONCHI	0001 - ACONCHI	SRIST000256	ACONCHI (BAVIACORA)	OBREGÓN NO. EXT. 89 NO. INT. , , COL. CENTRO C.P. (99999)
002 - AGUA PRIETA	0001 - AGUA PRIETA	SRIST000010	AGUA PRIETA	AVENIDA 14 NO. EXT. SIN NÚMERO NO. INT. , , COL. INFONAVIT C.P. (99999)
003 - ALAMOS	0001 - ALAMOS	SRIST000022	ALAMOS	AVENIDA CARLOS A RIVERO Y AMADO NERVO NO. EXT. SIN NÚMERO NO. INT. , , COL. GUAYPARINES C.P. (99999)
017 - CABORCA	0001 - HEROICA CABORCA	SRIST000034	CABORCA	BIZANI NO. EXT. 137 NO. INT. , , COL. AGRONOMICA C.P. (99999)
018 - CAJEME	0001 - CIUDAD OBREGÓN	SRIST000046	CD. OBREGON	MAYO NO. EXT. SIN NÚMERO NO. INT. , , COL. CINCUENTENA RÍO C.P. (99999)
018 - CAJEME	0001 - CIUDAD OBREGÓN	SRIST000261	U.H. FOVISSSTE # 2 CD. OBREGON	OTONCAHUI NO. EXT. SIN NÚMERO NO. INT. , , COL. FOVISSSTE C.P. (99999)
018 - CAJEME	0311 - ESPERANZA	SRIST000051	ESTACION ESPERANZA	PROFESORA MAGDALENA TRUJILLO NO. EXT. SIN NÚMERO NO. INT. , , COL. ESPERANZA C.P. (99999)
018 - CAJEME	0334 - MARTE R. GÓMEZ (TOBARITO)	SRIST000273	MARTE R. GOMEZ	AVENIDA IGNACIO ALLENDE NO. EXT. 424 NO. INT. , , COL. MARTHA R. GÓMEZ C.P. (99999)
019 - CANANEA	0001 - HEROICA CIUDAD DE CANANEA	SRIST000063	CANANEA	LA REPÚBLICA NO. EXT. SIN NÚMERO NO. INT. , , COL. MINERA SECCIÓN ESTE C.P. (99999)

**Anexo 2**

**Unidades médicas de la Seguridad Social, según Municipio  
2016**

Institución / Municipio	Localidad	CLUES	Nombre de la Unidad Médica	Domicilio
020 - CARBÓ	0001 - CARBÓ	SRIST000285	CARBO	AVENIDA OAXACA NO. EXT. 52 NO. INT. , , COL. CENTRO C.P. (99999)
023 - CUMPAS	0001 - CUMPAS	SRIST000290	CUMPAS	OBREGÓN NO. EXT. 565 NO. INT. , , COL. CENTRO C.P. (99999)
025 - EMPALME	0001 - EMPALME	SRIST000075	EMPALME	AVENIDA DE LAS AMÉRICAS NO. EXT. SIN NÚMERO NO. INT. , , COL. SECTOR LIBERTAD C.P. (99999)
026 - ETCHOJOA	0001 - ETCHOJOA	SRIST000080	VILLA JUAREZ	16 DE SEPTIEMBRE NO. EXT. SIN NÚMERO NO. INT. , , COL. VILLA JUÁREZ C.P. (99999)
026 - ETCHOJOA	0001 - ETCHOJOA	SRIST000302	ETCHOJOA	GUERRERO NO. EXT. 12 NO. INT. , , COL. CENTRO C.P. (99999)
026 - ETCHOJOA	0011 - BACOBAMPO	SRIST000092	BACOBAMPO	DOMICILIO CONOCIDO NO. EXT. SIN NÚMERO NO. INT. , , COL. BARRIO SALUBRIDAD C.P. (85287)
027 - FRONTERAS	0045 - ESQUEDA	SRIST000314	ESQUEDA	AVENIDA GUERRERO FINAL NO. EXT. SIN NÚMERO NO. INT. , , COL. INDEPENDENCIA C.P. (99999)
029 - GUAYMAS	0001 - HEROICA GUAYMAS	SRIST000104	GUAYMAS	ENSENADA GRANDE Y AGABANPO NO. EXT. SIN NÚMERO NO. INT. , , COL. FOVISSSTE C.P. (99999)
029 - GUAYMAS	0325 - VÍCAM (SWITCH)	SRIST000116	ESTACION VICAM	HEROICO COLEGIO MILITAR NO. EXT. SIN NÚMERO NO. INT. , , COL. CENTRO C.P. (99999)
030 - HERMOSILLO	0001 - HERMOSILLO	SRIST000121	HERMOSILLO	BOULEVARD MORELOS NO. EXT. SIN NÚMERO NO. INT. , , COL. BUGAMBILIAS C.P. (99999)
030 - HERMOSILLO	0001 - HERMOSILLO	SRIST000326	POBLADO MIGUEL ALEMAN	PRIMERO DE JUNIO NO. EXT. SIN NÚMERO NO. INT. , , COL. CENTRO C.P. (99999)
030 - HERMOSILLO	0001 - HERMOSILLO	SRIST000331	U.H. FOVISSSTE # 1 HERMOSILLO	ANILLO PERIFÉRICO NO. EXT. SIN NÚMERO NO. INT. , , COL. EUSEBIO KINO C.P. (99999)
030 - HERMOSILLO	0289 - HERMOSILLO	SRIST000133	DR. FERNANDO OCARANZA	BOULEVARD MORELOS NO. EXT. SIN NÚMERO NO. INT. , , COL. LOMA LINDA C.P. (99999)
033 - HUATABAMPO	0001 - HUATABAMPO	SRIST000145	HUATABAMPO	5 DE MAYO Y ÁVILA CAMACHO NO. EXT. SIN NÚMERO NO. INT. , , COL. OBREGÓN C.P. (99999)
033 - HUATABAMPO	0001 - HUATABAMPO	SRIST000343	EJIDO 24 DE FEBRERO	POSTE B 9.1 NO. EXT. SIN NÚMERO NO. INT. , , COL. CENTRO C.P. (99999)
035 - IMURIS	0001 - IMURIS	SRIST000355	IMURIS	LUIS PROTO NO. EXT. 52 NO. INT. , , COL. CENTRO C.P. (99999)
036 - MAGDALENA	0001 - MAGDALENA DE KINO	SRIST000244	CD. MAGDALENA DE KINO	CANANEA NO. EXT. 211 NO. INT. , , COL. FÁTIMA C.P. (99999)
037 - MAZATÁN	0001 - MAZATÁN	SRIST000360	MAZATAN	HIDALGO NO. EXT. 50 NO. INT. , , COL. CENTRO C.P. (99999)
038 - MOCTEZUMA	0001 - MOCTEZUMA	SRIST000150	MOCTEZUMA	ENCINOS NO. EXT. SIN NÚMERO NO. INT. , , COL. COPLAMAR C.P. (99999)
039 - NACO	0001 - NACO	SRIST000372	NACO	AVENIDA INDEPENDENCIA NO. EXT. 45 NO. INT. , , COL. CENTRO C.P. (99999)
041 - NACUZARI DE GARCÍA	0001 - NACUZARI DE GARCÍA	SRIST000384	NACUZARI DE GARCIA	SONORA NO. EXT. 52 NO. INT. , , COL. CENTRO C.P. (99999)
042 - NAVOJOA	0001 - NAVOJOA	SRIST000162	NAVOJOA	GUILLERMO CHÁVEZ NO. EXT. 502 NO. INT. , , COL. HIDALGO C.P. (99999)
043 - NOGALES	0001 - HEROICA NOGALES	SRIST000174	NOGALES	BOULEVARD DEL ENSUEÑO NO. EXT. 24 NO. INT. , , COL. LOMAS DE FATIMA C.P. (99999)
047 - PITIQUITO	0065 - PUERTO LIBERTAD	SRIST000396	PUERTO LIBERTAD	AQUILES SERDÁN NO. EXT. SIN NÚMERO NO. INT. , , COL. CENTRO C.P. (99999)

**Anexo 2**

**Unidades médicas de la Seguridad Social, según Municipio  
2016**

Institución / Municipio	Localidad	CLUES	Nombre de la Unidad Médica	Domicilio
048 - PUERTO PEÑASCO	0001 - PUERTO PEÑASCO	SRIST000186	PUERTO PEÑASCO	BOULEVARD KINO Y PROLONGACIÓN CONTITUCION NO. EXT. SIN NÚMERO NO. INT. , , COL. CENTRO C.P. (99999)
048 - PUERTO PEÑASCO	0078 - EJIDO EL PINACATE	SRIST000232	SONOYTA	PROLONGACIÓN AVENIDA 16 DE SEPTIEMBRE NO. EXT. SIN NÚMERO NO. INT. , , COL. LAS DUNAS C.P. (99999)
051 - ROSARIO	0001 - ROSARIO	SRIST000401	ROSARIO TESOPACO	DOMICILIO CONOCIDO NO. EXT. SIN NÚMERO NO. INT. , , COL. ROSARIO TESOPACO C.P. (85700)
052 - SAHUARIPA	0001 - SAHUARIPA	SRIST000191	SAHUARIPA	PITAYA NO. EXT. SIN NÚMERO NO. INT. , , COL. TALAMANTES C.P. (99999)
055 - SAN LUIS RÍO COLORADO	0001 - SAN LUIS RÍO COLORADO	SRIST000203	SAN LUIS RIO COLORADO	AVENIDA LIBERTAD NO. EXT. SIN NÚMERO NO. INT. , , COL. SONORA C.P. (99999)
058 - SANTA ANA	0001 - SANTA ANA	SRIST000215	SANTA ANA	COLEGIO MILITAR FINAL OESTE NO. EXT. SIN NÚMERO NO. INT. , , COL. MILITAR C.P. (99999)
066 - URES	0001 - HEROICA CIUDAD DE URES	SRIST000220	URES	LAFONTAINE Y ANAYA NO. EXT. SIN NÚMERO NO. INT. , , COL. CENTRO C.P. (99999)
<b>ISSSTESON - INSTITUTO DE SEGURIDAD Y SERVICIOS SOCIALES DE LOS TRABAJADORES DEL ESTADO DE SONORA</b>				
002 - AGUA PRIETA	0001 - AGUA PRIETA	SRSME000134	MÓDULO ISSSTESON AGUA PRIETA	CALLE 8 NO. EXT. 597 NO. INT. 4, , COL. COLONIA FUNDO LEGAL C.P. (84030)
004 - ALTAR	0001 - ALTAR	SRSME000221	MÓDULO ISSSTESON ALTAR	MORELOS NO. EXT. SIN NÚMERO NO. INT. , , COL. CENTRO C.P. (83750)
017 - CABORCA	0001 - HEROICA CABORCA	SRSME000064	MÓDULO ISSSTESON CABORCA	OBREGÓN NO. EXT. "96, INTERIOR 9, 10 Y 11" NO. INT. , , COL. C.P. (83600)
018 - CAJEME	0001 - CIUDAD OBREGÓN	SRSME000023	HOSPITAL LIC. ADOLFO LÓPEZ MATEOS (CD. OBREGÓN)	SINALOA ENTRE MAYO Y TETABIATE NO. EXT. 641 NO. INT. , , COL. C.P. (85000)
018 - CAJEME	0001 - CIUDAD OBREGÓN	SRSME000180	MÓDULO ISSSTESON CAJEME VH	5 DE FEBRERO Y JACINTO LÓPEZ EN PLAZA VALLE NO. EXT. SIN NÚMERO NO. INT. , , COL. C.P. (85000)
018 - CAJEME	0001 - CIUDAD OBREGÓN	SRSME000192	MÓDULO ISSSTESON CAJEME ZARAGOZA	ZARAGOZA ORIENTGE ESQUINA CON CALLEJÓ NECUADOR NO. EXT. 214 NO. INT. , , COL. CENTRO C.P. (85000)
025 - EMPALME	0001 - EMPALME	SRSME000081	MÓDULO ISSSTESON EMPALME	HÉROES DE NACAZARI ENTRE CALLEJÓN MATAMOROS Y NIÑOS HÉROES NO. EXT. 107 NO. INT. , , COL. C.P. (85330)
026 - ETCHOJOA	0001 - ETCHOJOA	SRSME000204	MÓDULO ISSSTESON ETCHOJOA	HIDALGO NO. EXT. 8 INTERIOR A NO. INT. , , COL. C.P. (85280)
029 - GUAYMAS	0001 - HEROICA GUAYMAS	SRSME000035	CLÍNICA HOSPITAL ISSSTESON GUAYMAS	BOULEVARD BENITO JUÁREZ ENTRE RÍO MAYO Y GILBERTO CALLES NO. EXT. NO. INT. , , COL. RÍOS C.P. (85440)
030 - HERMOSILLO	0001 - HERMOSILLO	SRSME000011	CENTRO MÉDICO DR. IGNACIO CHÁVEZ (HILLO)	AGUASCALIENTES Y JUÁREZ NO. EXT. S/N NO. INT. , , COL. MODELO C.P. (83190)
030 - HERMOSILLO	0001 - HERMOSILLO	SRSME000040	MÓDULO ISSSTESON HERMOSILLO SUR	BOULEVARD VILDOSOLA Y PERIFÉRICO PONIENTE NO. EXT. NO. INT. , , COL. PALO VERDE C.P. (83150)
030 - HERMOSILLO	0001 - HERMOSILLO	SRSME000146	MÓDULO ISSSTESON HERMOSILLO SNTE	OBREGÓN INTERIOR SECCIÓN 54 NO. EXT. 64 NO. INT. , , COL. C.P. (83000)
030 - HERMOSILLO	0001 - HERMOSILLO	SRSME000163	MÓDULO ISSSTESON HERMOSILLO UNISON	EDIFICIO DE CIENCIAS QUÍMICAS UNISON NO. EXT. NO. INT. , , COL. CENTRO C.P. (83000)
030 - HERMOSILLO	0001 - HERMOSILLO	SRSME000175	MÓDULO ISSSTESON HERMOSILLO CENTRO DE GOBIERNO	COMONFORT (BAJO EL PUENTE PEATONAL) CENTRO DE GOBIERNO NO. EXT. NO. INT. , , COL. C.P. (83000)
030 - HERMOSILLO	0001 - HERMOSILLO	SRSME000251	CENTRO INTEGRAL DE ATENCION A LA SALUD UNID	RIO SANTA CRUZ NO. EXT. S/N NO. INT. , RIO SAN MIGUEL Y PASEO DE LA CULTURA, COL. PROYECTO RIO SONORA C.P. (83270)

**Anexo 2**

**Unidades médicas de la Seguridad Social, según Municipio  
2016**

Institución / Municipio	Localidad	CLUES	Nombre de la Unidad Médica	Domicilio
030 - HERMOSILLO	0001 - HERMOSILLO	SRSME000275	CENTRO INTEGRAL DE ATENCIÓN A LA SALUD UNID	CALLE ISABEL LA CATOLICA NO. EXT. 437 NO. INT. , BOULEVARD SOLIDARIDAD Y CEDROS, COL. COLONIA LIBERTAD C.P. (83120)
030 - HERMOSILLO	0001 - HERMOSILLO	SRSME000284	CENTRO INTEGRAL DE ATENCION A LA SALUD UNID	AGUASCALIENTES NO. EXT. S/N NO. INT. , ESQUINA JUAREZ Y AGUASCALIENTES, COL. COLONIA MODELO C.P. (83190)
033 - HUATABAMPO	0001 - HUATABAMPO	SRSME000093	MÓDULO ISSSTESON HUATABAMPO	GERMAN IBARRA ENTRE AVILA CAMACHO Y OBREGÓN NO. EXT. NO. INT. , , COL. C.P. (85900)
036 - MAGDALENA	0001 - MAGDALENA DE KINO	SRSME000076	MÓDULO ISSSTESON MAGDALENA	JUÁREZ Y MORELOS NO. EXT. 100 NO. INT. , , COL. C.P. (84160)
042 - NAVOJOA	0001 - NAVOJOA	SRSME000105	MÓDULO ISSSTESON NAVOJOA	BOULEVARD J. ALMADA Y BOLULEVARD SOSA CHÁVEZ NO. EXT. NO. INT. , , COL. C.P. (85870)
043 - NOGALES	0001 - HEROICA NOGALES	SRSME000122	MÓDULO ISSSTESON NOGALES	PLUTARCO ELIAS CALLES NO. EXT. 702 NO. INT. , , COL. C.P. (84000)
043 - NOGALES	0001 - HEROICA NOGALES	SRSME000260	CLINICA HOSPITAL ISSSTESON DE NOGALES	BLVD LOS ALAMOS NO. EXT. 520 NO. INT. , , COL. COLONIA PUEBLO NUEVO C.P. (84080)
048 - PUERTO PEÑASCO	0001 - PUERTO PEÑASCO	SRSME000216	MÓDULO ISSSTESON PUERTO PEÑASCO	CONSTITUCIÓN ENTRE JUÁREZ Y LÁZARO CÁRDENAS NO. EXT. 102 NO. INT. , , COL. CENTRO C.P. (83550)
055 - SAN LUIS RÍO COLORADO	0001 - SAN LUIS RÍO COLORADO	SRSME000110	MÓDULO ISSSTESON SAN LUIS RÍO COLORADO	MADERO ENTRE 6 Y 7 NO. EXT. 606 NO. INT. , , COL. C.P. (83449)
058 - SANTA ANA	0001 - SANTA ANA	SRSME000233	MÓDULO ISSSTESON SANTA ANA	OBREGÓN Y COLEGIO MILITAR NO. EXT. NO. INT. , , COL. C.P. (84600)
066 - URES	0001 - HEROICA CIUDAD DE URES	SRSME000052	MÓDULO ISSSTESON URES	MORELOS NO. EXT. 1 NO. INT. , , COL. CENTRO C.P. (84900)
072 - SAN IGNACIO RÍO MUERTO	0001 - SAN IGNACIO RÍO MUERTO	SRSME000245	MÓDULO ISSSTESON SAN IGNACIO RÍO MUERTO	POTAM Y REFORMA NO. EXT. 111 NO. INT. , , COL. C.P. (85515)
<b>DIF - SISTEMA NACIONAL PARA EL DESARROLLO INTEGRAL DE LA FAMILIA</b>				
030 - HERMOSILLO	0001 - HERMOSILLO	SRDIF000011	CENTRO DE REHABILITACION Y EDUCACION ESPECIAL (CREE)	CALLE TRES NO. EXT. S/N NO. INT. , CALLE LEY FEDERAL DEL TRABAJO Y PODER LEGISLATIVO, COL. BUGAMBILIAS C.P. (83140)
<b>SCT - SECRETARÍA DE COMUNICACIONES Y TRANSPORTES</b>				
030 - HERMOSILLO	0001 - HERMOSILLO	SRST000015	UNIDAD DE PROTECCIÓN Y MEDICINA PREVENTIVA	BOULEVARD GARCÍA MORALES NO. EXT. 215 NO. INT. , , COL. EL LLANO C.P. (83210)
<b>SEDENA - SECRETARÍA DE LA DEFENSA NACIONAL</b>				
030 - HERMOSILLO	0001 - HERMOSILLO	SRSND000011	HOSPITAL MILITAR REGIONAL DE HERMOSILLO, SOF	AL NORTE CON LA U.H.M. 4-F Y LAS INSTALACIONES DEL 24/O.B.I. NO. EXT. NO. INT. , , COL. C.P. (99999)
<b>SEMAR - SECRETARÍA DE MARINA</b>				
029 - GUAYMAS	0001 - HEROICA GUAYMAS	SRSMA000012	HOSPITAL NAVAL DE GUAYMAS	BACATATE Y TETABIETE NO. EXT. SIN NÚMERO NO. INT. , , COL. SAHUARIPA C.P. (99999)
048 - PUERTO PEÑASCO	0001 - PUERTO PEÑASCO	SRSMA000024	SANATORIO NAVAL DE PTO. PEÑASCO	AVENIDA LUIS ENCINAS Y PROLONGACIÓN VENUSTINO CARRANZA NO. EXT. SIN NÚMERO NO. INT. , , COL. C.P. (99999)

Fuente: Servicios de Salud de Sonora (SSS). Dirección General de Planeación y Desarrollo (Catálogo de Claves Únicas de Establecimientos de Salud (CLUES)), 2016.

**Anexo 3**

**Unidades médicas del Sector Privado, según Municipio  
2016**

Municipio	Localidad	CLUES	Nombre de la Unidad Médica	Domicilio Completo
002 - AGUA PRIETA	0001 - AGUA PRIETA	SRSMP000186	CLINICA ASILO LA SAGRADA FAMILIA	5 Y AVENIDA 6 NO. EXT. NO. INT. , , COL. ANAHUAC C.P. (82100)
	0001 - AGUA PRIETA	SRSMP000191	HOSPITAL LATINOAMERICANO DE ESPECIALIDADES DE S.A. DE C.V.	CALLE 13 Y AVENIDA 22 NO. EXT. 1280 NO. INT. , , COL. INDUSTRIAL C.P. (84200)
	0001 - AGUA PRIETA	SRSMP000203	HOSPITAL ESPAÑOL DEL NOROESTE S.A DE C.V.	CALLE 2 Y AVENIDA 5 NO. EXT. 498 NO. INT. , , COL. CENTRO C.P. (84200)
	0001 - AGUA PRIETA	SRSMP000215	HOSPITAL SAN JOSÉ DEL NOROESTE S.A. DE C.V.	CALLE 4 Y AVENIDA 25 NO. EXT. 2496 NO. INT. , , COL. OBRERA C.P. (84200)
	0001 - AGUA PRIETA	SRSMP000326	CLÍNICA SAGFAM, S.A. DE C.V.	AVENIDA ANÁHUAC NO. EXT. 65 NO. INT. , , COL. FFCVC C.P. (84210)
	9999 - NO ESPECIFICADO	SRSMP001001	FARMACIAS SIMILARES	AVENIDA AV. PANAMERICANA NO. EXT. 307 NO. INT. , CALLE CALLE 3 Y CALLE CALLE 4, COL. COLONIA AGUA PRIETA CENTRO C.P. (84200)
	9999 - NO ESPECIFICADO	SRSMP001010	FARMACIAS SIMILARES	AVENIDA AV. 44 NO. EXT. 4430 NO. INT. LOCAL 5, CALLE CALLE 8 Y CALLE CALLE 9, COL. COLONIA AGUA PRIETA CENTRO C.P. (84200)
	9999 - NO ESPECIFICADO	SRSMP001025	FARMACIAS SIMILARES	CALLE CLL. 14 NO. EXT. 3301 NO. INT. , CALLE CALLE 14 Y CALLE CALLE 15, COL. COLONIA NUEVA C.P. (84250)
	9999 - NO ESPECIFICADO	SRSMP001034	FARMACIAS SIMILARES	AVENIDA AV. 33 NO. EXT. 2864 NO. INT. , CALLE CLL. 29 Y CALLEJÓN CALLEJON 28, COL. COLONIA ARMANDO LOPEZ NOGALES C.P. (84267)
	9999 - NO ESPECIFICADO	SRSMP001043	FARMACIAS SIMILARES	CALLE CLL. 13 NO. EXT. 1380 NO. INT. , CALLE CALLE 11 Y CALLE CALLE 12, COL. BARRIO INDUSTRIAL C.P. (84269)
9999 - NO ESPECIFICADO	SRSMP001052	FARMACIAS SIMILARES	AVENIDA AV. 10 NO. EXT. 3193 NO. INT. , CALLE ESQ. CALLE 32 Y AVENIDA CALLEJON 32 / AV. 11, COL. FRACCIONAMIENTO PUEBLO NUEVO C.P. (84269)	
9999 - NO ESPECIFICADO	SRSMP001061	FARMACIAS SIMILARES	AVENIDA AV. 18 NO. EXT. 2939 NO. INT. , CALLE CALLE 29 Y CALLE CALLE 30, COL. FRACCIONAMIENTO PUEBLO NUEVO C.P. (84269)	
017 - CABORCA	0001 - HEROICA CABORCA	SRSMP000080	CABORCA CENTRO MÉDICO S.A. DE C.V.	CALLE 9 NO. EXT. 144 OESTE NO. INT. , , COL. C.P. (99999)
	0001 - HEROICA CABORCA	SRSMP000331	CLÍNICA DE ESPECIALIDADES SANTA FE DE CABORCA, S.C.	AVENIDA J NO. EXT. 78 NORTE NO. INT. , , COL. CENTRO C.P. (83600)
	0001 - HEROICA CABORCA	SRSMP000343	CABORCA CENTRO MÉDICO	CALLE 9 NO. EXT. 194 OESTE NO. INT. , , COL. CENTRO C.P. (83600)
	9999 - NO ESPECIFICADO	SRSMP001070	FARMACIAS SIMILARES	CALLE CLL. 1 NO. EXT. 200 NO. INT. , AVENIDA ESQ. AVENIDA O Y CALLE JOSE LOPEZ PORTILLO, COL. COLONIA CABORCA CENTRO C.P. (83600)
	9999 - NO ESPECIFICADO	SRSMP001085	FARMACIAS SIMILARES	CALLE CLL. ALVARO OBREGON NO. EXT. 127 NO. INT. , CALLE 27 DE AGOSTO Y CALLE 5 DE MAYO / CLL. 4, COL. COLONIA CABORCA CENTRO C.P. (83600)



**Anexo 3**

**Unidades médicas del Sector Privado, según Municipio  
2016**

Municipio	Localidad	CLUES	Nombre de la Unidad Médica	Domicilio Completo
	9999 - NO ESPECIFICADO	SRSMP001094	FARMACIAS SIMILARES	CALLE CLL. 7 NO. EXT. 180 NO. INT. 55 B, CALLE ESQ. 8 Y Y CALLE ACALPICAN, COL. COLONIA CABORCA CENTRO C.P. (83600)
	9999 - NO ESPECIFICADO	SRSMP001103	FARMACIAS SIMILARES	BOULEVARD BLVD. AVIACION NO. EXT. 50 NO. INT. B, CALLE CALLE 15 Y CALLE CALLE 16, COL. BARRIO AVIACION C.P. (83610)
018 - CAJEME	0001 - CIUDAD OBREGÓN	SRSMP000145	HOSPITAL PRIVADO SAN JOSÉ DE CIUDAD OBEGON S.A. DE C.V.	COAHUILA NO. EXT. 263 SUR NO. INT. , , COL. CENTRO C.P. (99999)
	0001 - CIUDAD OBREGÓN	SRSMP000355	HOSPITAL PRIVADO SAN JOSÉ DE CD. OBREGON	COAHUILA NO. EXT. 263 NO. INT. , , COL. CENTRO C.P. (85000)
	0001 - CIUDAD OBREGÓN	SRSMP000500	CONSULTORIO DE MEDICINA PREVENTIVA TERCERO AUTORIZADO	CARRETERA INTERNACIONAL NO. EXT. 1302 ORIENTE NO. INT. , , COL. ZONA INDUSTRIAL 1 C.P. (85000)
	0001 - CIUDAD OBREGÓN	SRSMP000563	FARMACIAS BENAVIDES	CALLE BVD. IGNACIO RAMIREZ NO. EXT. S/N - A NO. INT. , CALLE ESQUINA Y CALLE CALIFORNIA, COL. COLONIA CORTINAS C.P. (85160)
	0001 - CIUDAD OBREGÓN	SRSMP000572	FARMACIAS BENAVIDES	BOULEVARD BLVD. RODOLFO ELIAS CALLES NO. EXT. 802 - A NO. INT. , CALLE CAMPECHE Y CALLE YUCATAN, COL. COLONIA SOCHILOA C.P. (85150)
	0001 - CIUDAD OBREGÓN	SRSMP000581	FARMACIAS BENAVIDES	CALLE COAHUILA NO. EXT. S/N - A NO. INT. , CALLE VENUSTIANO CARRANZA Y CALLE ALVARO, COL. COLONIA CENTRO C.P. (85210)
	0001 - CIUDAD OBREGÓN	SRSMP000590	FARMACIAS BENAVIDES	CALLE FRANCISCO EUSEBIO KINO NO. EXT. 430 - A NO. INT. , CALLE ANTONIO CASO Y CALLE BLVD. CASANOVA, COL. COLONIA ZONA COMERCIAL KINO C.P. (85130)
	0001 - CIUDAD OBREGÓN	SRSMP000605	FARMACIAS BENAVIDES	CALLE CALIFORNIA NO. EXT. 815 - A NO. INT. , CALLE ESQUINA Y CALLE CAJEME, COL. COLONIA AGRONOMOS C.P. (85030)
	0001 - CIUDAD OBREGÓN	SRSMP001112	FARMACIAS SIMILARES	CALLE CLL. RODOLFO ELIAS CALLES NO. EXT. 729 NO. INT. LC 1, CALLE CAMPECHE Y NINGUNO *, COL. COLONIA SOCHILOA C.P. (85150)
	0001 - CIUDAD OBREGÓN	SRSMP001583	FARMACIA SORIANA HÍPER SUC.99 BELLA VISTA	BOULEVARD BLVD. RODOLFO ELÍAS CALLES Y CALLE JESÚS GARCÍA PARÍS NO. EXT. S/N NO. INT. , NINGUNO Y NINGUNO , COL. COLONIA PARÍS C.P. (85130)
	0001 - CIUDAD OBREGÓN	SRSMP001592	FARMACIA SORIANA MERCADO SUC.232 BORLAUG	AVENIDA AV. DR. NORMAN E. BOURLONG ENTRE CTM Y 400 NO. EXT. 7301 NO. INT. , NINGUNO Y NINGUNO , COL. FRACCIONAMIENTO FRACC. HACIENDA DEL SOL C.P. (85050)
019 - CANANEA	0001 - HEROICA CIUDAD DE CANANEA	SRSMP000273	HOSPITAL DEL RONQUILLO S. DE R.L.	AVENIDA JUÁREZ NO. EXT. 7 NO. INT. , , COL. CENTRO C.P. (84620)
	0001 - HEROICA CIUDAD DE CANANEA	SRSMP000614	FARMACIAS BENAVIDES	BOULEVARD BLVD. LAZARO GUTIERREZ DE LARA NO. EXT. M1 - A NO. INT. , CALLE PINALITO Y CALLE ELISA, COL. COLONIA MINERA SECCION ESTE C.P. (84624)

**Anexo 3**

**Unidades médicas del Sector Privado, según Municipio 2016**

Municipio	Localidad	CLUES	Nombre de la Unidad Médica	Domicilio Completo
	9999 - NO ESPECIFICADO	SRSMP001121	FARMACIAS SIMILARES	AVENIDA AV. JUAREZ NO. EXT. S/N NO. INT. , CALLE ESQ. SEGUNDA OESTE Y CALLE 3ª ORIENTE, COL. COLONIA CENTRO C.P. (84620)
	9999 - NO ESPECIFICADO	SRSMP001130	FARMACIAS SIMILARES	CAMINO CAMINO REAL NO. EXT. 32 NO. INT. , BOULEVARD ESQ. BLVD. LAZARO GUTIERREZ DE LARA Y NINGUNO *, COL. COLONIA LINDAVISTA C.P. (84623)
027 - FRONTERAS	0045 - ESQUEDA	SRSMP001145	FARMACIAS SIMILARES	AVENIDA AV. MORELOS (CLL. 5) NO. EXT. S/N NO. INT. , CALLE ESQ. CLL. 5 Y AVENIDA CALLE 6 / AV. JUAREZ, COL. COLONIA ESQUEDA CENTRO C.P. (84330)
029 - GUAYMAS	0001 - HEROICA GUAYMAS	SRSMP000133	DADIVITAN A.C.	11 Y AVENIDA 6 NO. EXT. SIN NÚMERO NO. INT. , , COL. CENTRO C.P. (99999)
	0001 - HEROICA GUAYMAS	SRSMP000360	HOSPITAL ATENÓGENES SILVA, S.A. DE C.V.	AVENIDA 6 Y 11 NO. EXT. NO. INT. , , COL. CENTRO C.P. (85400)
	0001 - HEROICA GUAYMAS	SRSMP000471	HOSPITAL ATENÓGENES SILVA S.A. DE C.V.	AVENIDA 6 Y 11 NO. EXT. NO. INT. , , COL. CENTRO C.P. (85400)
	0001 - HEROICA GUAYMAS	SRSMP000623	FARMACIAS BENAVIDES	CALLE AGUSTIN GARCIA LOPEZ NO. EXT. 1975 - A NO. INT. , CALLE ESQUINA Y CALLE BENITO JUAREZ, COL. COLONIA LAS JUNTAS C.P. (85440)
	0001 - HEROICA GUAYMAS	SRSMP000830	FARMACIAS BENAVIDES	AVENIDA AV. SERDAN NO. EXT. 144 - A NO. INT. , CALLE ESQUINA Y CALLE CALLE 18, COL. COLONIA CENTRO C.P. (85400)
	0001 - HEROICA GUAYMAS	SRSMP001601	FARMACIA SORIANA MERCADO SUC.130 GUAYMAS	BOULEVARD BLVD. BENITO JUARÉZ Y CALLE GUADALUPE NO. EXT. S/N NO. INT. , NINGUNO Y NINGUNO , COL. COLONIA GUADALUPE C.P. (85440)
	0001 - HEROICA GUAYMAS	SRSMP001610	FARMACIA SORIANA MERCADO SUC.249 PLAZA DIEZ	AVENIDA AVE. Cerdán ENTRE CALLE 10 Y 11 NO. EXT. S/N NO. INT. , NINGUNO Y NINGUNO , COL. COLONIA CENTRO C.P. (85400)
030 - HERMOSILLO	0001 - HERMOSILLO	SRSMP000010	CIMA	PASEO RÍO SAN MIGUEL NO. EXT. 35 NO. INT. , , COL. PROYECTO RÍO SONORA C.P. (99999)
	0001 - HERMOSILLO	SRSMP000034	HOSPITAL CIMA HERMOSILLO	PASEO RÍO SAN ÁNGEL NO. EXT. 35 NO. INT. , , COL. PROYECTO RÍO SONORA C.P. (99999)
	0001 - HERMOSILLO	SRSMP000063	SANATORIO SAN FRANCISCO DE HERMOSILLO S.A. DE C.V.	OAXACA PONIENTE NO. EXT. 59 NO. INT. , , COL. CENTRO C.P. (99999)
	0001 - HERMOSILLO	SRSMP000075	HOSPITAL HERMOSILLO S.A. DE C.V.	LUIS DONALDO COLOSIO NO. EXT. 42 NO. INT. , , COL. CENTRO C.P. (99999)
	0001 - HERMOSILLO	SRSMP000372	HOSPITAL SAN JOSÉ DE HERMOSILLO, S.A. DE C.V.	BOULEVARD MORELOS NO. EXT. 340 NO. INT. , , COL. BACHOCO C.P. (83148)
	0001 - HERMOSILLO	SRSMP000384	SANATORIO SAN FRANCISCO DE HERMOSILLO, S.A DE C.V.	OAXACA NO. EXT. 59 PONIENTE NO. INT. , , COL. CENTRO C.P. (83000)
	0001 - HERMOSILLO	SRSMP000396	HOSPITAL HERMOSILLO, S.A DE C.V. LICONA	LUIS DONALDO COLOSIO NO. EXT. 42 NO. INT. , , COL. CENTRO C.P. (83000)

**Anexo 3**

**Unidades médicas del Sector Privado, según Municipio  
2016**

Municipio	Localidad	CLUES	Nombre de la Unidad Médica	Domicilio Completo
0001 - HERMOSILLO		SRSMP000401	CENTRO MÉDICO DEL NOROESTE, S.A. DE C.V.	LUIS DONALDO COLOSIO NO. EXT. 23 NO. INT. , , COL. CENTRO C.P. (83000)
0001 - HERMOSILLO		SRSMP000413	HOSPITAL PRIVADO DE HERMOSILLO, S.A. DE C.V. CIMA	PASEO RÍO SAN MIGUEL NO. EXT. 35 NO. INT. , , COL. RÍO SONORA C.P. (83280)
0001 - HERMOSILLO		SRSMP000466	CENTRO DE ATENCIÓN, DIAGNÓSTICO Y REHABILITACIÓN PRIVADO DE HERMOSILLO, S.C.	ESCOBEDO NO. EXT. 163-B NO. INT. , , COL. SAN BENITO C.P. (83190)
0001 - HERMOSILLO		SRSMP000483	CLÍNICA SIGLO XXI MED-LAB S.A. DE C.V.	AVENIDA REVOLUCIÓN NO. EXT. 118 NO. INT. , , COL. CENTRO C.P. (83000)
0001 - HERMOSILLO		SRSMP000512	TERAPEUTICA	GUSTAVO MUÑOZ ESQUINA CON QUINTANA ROO NO. EXT. 21 NO. INT. , , COL. OLIVARES C.P. (83180)
0001 - HERMOSILLO		SRSMP000523	CURARE TERAPIA FISICA Y REHABILITACION	BLVD. JOSE MARIA MORELOS NO. EXT. 755 NO. INT. A, IZTLACIHUATL Y TETACAHUI, COL. CUMBRES C.P. (83147)
0001 - HERMOSILLO		SRSMP000532	SALUD DIGNA PARA TODOS I.A.P.	CALLE DR. NORIEGA NO. EXT. 93 NO. INT. , GUERRERO Y GARMENDIA, COL. COLONIA CENTRO C.P. (83000)
0001 - HERMOSILLO		SRSMP000541	CENTRO DE REHABILITACIÓN E INCLUSIÓN INFANTIL TELETÓN SONORA	AVENIDA REAL DEL ARCO ESQ. PASEO RIO SONORA NO. EXT. S/N NO. INT. , PROL. BLVD. LAS QUINTAS, COL. COLONIA LAS QUINTAS C.P. (83240)
0001 - HERMOSILLO		SRSMP000550	UNIDAD DE VERIFICACION FISICA MECANICA S.A DE C.V	CALLEJON SIGMA NO. EXT. 3 NO. INT. , CARRETERA A LA COLORADA, COL. PARQUE INDUSTRIAL C.P. (83299)
0001 - HERMOSILLO		SRSMP000632	FARMACIAS BENAVIDES	CALLE DR. DOMINGO OLIVARES NO. EXT. 93 - A NO. INT. , CALLE JOSE S. HEALY Y CALLE MICHOACAN, COL. COLONIA OLIVARES C.P. (83180)
0001 - HERMOSILLO		SRSMP000641	FARMACIAS BENAVIDES	CALLE REFORMA NO. EXT. 159 - A NO. INT. , CALLE ESQUINA Y CALLE OTHON ALMADA, COL. COLONIA BALDERRAMA C.P. (83180)
0001 - HERMOSILLO		SRSMP000650	FARMACIAS BENAVIDES	CALLE PERIFERICO NORTE NO. EXT. 529 - A NO. INT. , CALLE ESQUINA Y CALLE CARLOS CATUREGLY, COL. COLONIA LUIS ENCINAS C.P. (83138)
0001 - HERMOSILLO		SRSMP000665	FARMACIAS BENAVIDES	CALLE PROGRESO NO. EXT. 218 - A NO. INT. , CALLE BERNARDO REYES Y CALLE GENERAL PIÑA, COL. COLONIA ALTO VALLE C.P. (83106)
0001 - HERMOSILLO		SRSMP000674	FARMACIAS BENAVIDES	BOULEVARD BLVD. MORELOS NO. EXT. S/N - A NO. INT. , CALLE ESQUINA Y AVENIDA AV. 13, COL. COLONIA OTRA NO ESPECIFICADA EN EL CATALOGO C.P. (83144)
0001 - HERMOSILLO		SRSMP000683	FARMACIAS BENAVIDES	CALLE SAHUARIPA NO. EXT. S/N - A NO. INT. , CALLE BLVD. LUIS DONALDO COLOSIO Y CALLE PESQUEIRA, COL. COLONIA PRADOS DEL CENTENARIO C.P. (83260)

**Anexo 3**

**Unidades médicas del Sector Privado, según Municipio  
2016**

Municipio	Localidad	CLUES	Nombre de la Unidad Médica	Domicilio Completo
				CALLE PERIFERICO NORTE NO. EXT. 189 - A NO. INT. , CALLE ANGEL GARCIA ABURTO Y CALLE HEROES DE CABORCA, COL. COLONIA JESUS GARCIA C.P. (83140)
	0001 - HERMOSILLO	SRSMP000692	FARMACIAS BENAVIDES	
				BOULEVARD BLVD. IGNACIO SALAZAR NO. EXT. 743 - A NO. INT. , CALLE REPUBLICA DE BELICE Y CALLE REPUBLICA DE HAITI, COL. COLONIA SAN JERONIMO C.P. (83000)
	0001 - HERMOSILLO	SRSMP000701	FARMACIAS BENAVIDES	
				BOULEVARD BLVD. XOLOTL NO. EXT. 6 - A NO. INT. , CALLE ALFONSO LOPEZ RIESGO Y CALLE ENTRONQUE FERNANDO ARAGON MORENO, COL. COLONIA ALTARES C.P. (83294)
	0001 - HERMOSILLO	SRSMP000710	FARMACIAS BENAVIDES	
				BOULEVARD BLVD. ANTONIO QUIROGA NO. EXT. 397 - A NO. INT. , CALLE BLVD. LAZARO CARDENAS Y CALLE TIERRA COLORADA, COL. COLONIA TIERRA COLORADA C.P. (83116)
	0001 - HERMOSILLO	SRSMP000725	FARMACIAS BENAVIDES	
				BOULEVARD BLVD. JOSE MARIA MORELOS NO. EXT. S/N - A NO. INT. , CALLE GILBERTO ESCOBOZA Y CALLE PASEO LORETO, COL. COLONIA LORETO C.P. (83148)
	0001 - HERMOSILLO	SRSMP000734	FARMACIAS BENAVIDES	
				AVENIDA AV. DR. ANTONIO QUIROGA NO. EXT. S/N - A NO. INT. , CALLE BLVD. GARCIA MORALES Y CALLE LUIS DONALDO COLOSIO, COL. COLONIA CONQUISTADOR C.P. (83126)
	0001 - HERMOSILLO	SRSMP000743	FARMACIAS BENAVIDES	
				BOULEVARD BLVD. LUIS DONALDO COLOSIO NO. EXT. 803 - A NO. INT. , CALLE BLVD. CAMEROS Y CALLE BLVD. TECNOLOGICO, COL. COLONIA LA RIOJA RESIDENCIAL C.P. (83224)
	0001 - HERMOSILLO	SRSMP000752	FARMACIAS BENAVIDES	
				BOULEVARD BLVD. AGUSTIN ZAMORA NO. EXT. 820 - A NO. INT. , CALLE DEL BOSQUE Y CALLE PUEBLO GRANDE , COL. COLONIA PRIVADAS DEL BOSQUE C.P. (83117)
	0001 - HERMOSILLO	SRSMP000761	FARMACIAS BENAVIDES	
				AVENIDA AV. SEGURO SOCIAL NO. EXT. 59 - A NO. INT. , CALLE ISRAEL GONZALEZ Y CALLE CALLE VICAM, COL. COLONIA MODELO C.P. (83190)
	0001 - HERMOSILLO	SRSMP000770	FARMACIAS BENAVIDES	
				AVENIDA AVE. DE LA REFORMA NO. EXT. 360 - A NO. INT. , CALLE CALLE 9 Y CALLE CALLE 10, COL. COLONIA JESUS GARCIA C.P. (83250)
	0001 - HERMOSILLO	SRSMP000845	FARMACIAS BENAVIDES	
				CALLE LUIS DONALDO COLOSIO NO. EXT. 881 - A NO. INT. , CALLE ESQUINA Y CALLE CALLE COMPOSTELA, COL. COLONIA COMPOSTELA C.P. (83224)
	0001 - HERMOSILLO	SRSMP000872	FARMACIAS BENAVIDES	
				BOULEVARD BLVD. QUIROGA NO. EXT. 260 - A NO. INT. , CALLE ESQUINA Y CALLE NAVOJOA, COL. COLONIA BENEI RESIDENCIAL C.P. (83177)
	0001 - HERMOSILLO	SRSMP000881	FARMACIAS BENAVIDES	
				BOULEVARD BLVD. CAMINO DEL SERI NO. EXT. 731 - A NO. INT. , CALLE ESQUINA Y CALLE BLVD. PASEO DE LAS QUINTAS, COL. COLONIA LA VERBENA C.P. (83288)
	0001 - HERMOSILLO	SRSMP000890	FARMACIAS BENAVIDES	

**Anexo 3**

**Unidades médicas del Sector Privado, según Municipio  
2016**

Municipio	Localidad	CLUES	Nombre de la Unidad Médica	Domicilio Completo
				AVENIDA AV. PERIFERICO ORIENTE NO. EXT. 49 NO. INT. A, CALLE CALLE DE LA ROSA Y AVENIDA AV. VERACRUZ, COL. COLONIA LOMAS PITIC C.P. (83010)
	0001 - HERMOSILLO	SRSMP001190	FARMACIAS SIMILARES	
				BOULEVARD BLVD. PUEBLO NUEVO NO. EXT. 106 NO. INT. , CALLE TUMACACORI Y CALLE PUEBLO DEL ANGEL / DEL ARCANGEL OESTE, COL. FRACCIONAMIENTO PUEBLITOS C.P. (83117)
	0001 - HERMOSILLO	SRSMP001205	FARMACIAS SIMILARES	
				BOULEVARD BLVD. SOLIDARIDAD NO. EXT. 403 NO. INT. LC 4, CALLE RAMON ANGEL AMANTE Y BOULEVARD BLVD. PROF. IGNACIO SALAZAR, COL. FRACCIONAMIENTO LOS VIÑEDOS I C.P. (83120)
	0001 - HERMOSILLO	SRSMP001214	FARMACIAS SIMILARES	
				CALLE CLL. LEOCADIO SALCEDO NO. EXT. 211 NO. INT. , CALLE ESQ. SOLIDARIDAD Y CALLE RUA DE DIAMANTE, COL. COLONIA CHOYAL C.P. (83130)
	0001 - HERMOSILLO	SRSMP001223	FARMACIAS SIMILARES	
				CALLE CLL. REP. DE PANAMA NO. EXT. 190 NO. INT. A, CALLE ESQ. CALLEJON KINO / JOSE MA. MENDOZA Y CALLE LOS CAMPOS, COL. COLONIA SONACER C.P. (83174)
	0001 - HERMOSILLO	SRSMP001232	FARMACIAS SIMILARES	
				CALLE CLL. JOSE MARIA MENDOZA NO. EXT. 269 NO. INT. , CALLE 12 DE OCTUBRE Y CALLE MONTE VERDE, COL. COLONIA BALDERRAMA C.P. (83180)
	0001 - HERMOSILLO	SRSMP001241	FARMACIAS SIMILARES	
				CALLE CLL. JUAREZ NO. EXT. 212 NTE NO. INT. A Y D, CALLE ALAMOS Y Y CALLE LIBRO DE TEXTO, COL. COLONIA MODELO C.P. (83190)
	0001 - HERMOSILLO	SRSMP001250	FARMACIAS SIMILARES	
				CALLE CLL. REFORMA NO. EXT. 208 NO. INT. C, AVENIDA AV. LUIS DONALDO COLOSIO Y AVENIDA AV. DR. NORIEGA, COL. COLONIA FRACCIONAMIENTO BERNARD C.P. (83260)
	0001 - HERMOSILLO	SRSMP001265	FARMACIAS SIMILARES	
				BOULEVARD BLVD. SOLIDARIDAD NO. EXT. 824 NO. INT. , CARRETERA ESQ. CARRETERA GUAYMAS Y CALLE JUAN ALVAREZ, COL. COLONIA VILLA HERMOSA C.P. (83280)
	0001 - HERMOSILLO	SRSMP001274	FARMACIAS SIMILARES	
				BOULEVARD BLVD. SOLIDARIDAD NO. EXT. 1120 NO. INT. , CALLE VILLA DEL LAGO Y CALLE VILLA DEL CANAL, COL. COLONIA LAS VILLAS C.P. (83289)
	0001 - HERMOSILLO	SRSMP001283	FARMACIAS SIMILARES	
				CALLE CLL. MARIO YEOMANS NO. EXT. 2 NO. INT. , CALLE ESQUINA PROFESOR ALFONSO LOPEZ RIESGO Y CALLE IGNACIO CADENA, COL. FRACCIONAMIENTO ALTARES II C.P. (83296)
	0001 - HERMOSILLO	SRSMP001292	FARMACIAS SIMILARES	
				BOULEVARD BLVD. BERRENDO NO. EXT. 3 MZ13 NO. INT. LT 16, BOULEVARD BLVD. CAPOMO Y CALLE PEÑA COLORADA, COL. FRACCIONAMIENTO RENACIMIENTO C.P. (83296)
	0001 - HERMOSILLO	SRSMP001301	FARMACIAS SIMILARES	

**Anexo 3**

**Unidades médicas del Sector Privado, según Municipio  
2016**

Municipio	Localidad	CLUES	Nombre de la Unidad Médica	Domicilio Completo
0001 - HERMOSILLO	HERMOSILLO	SRSMP001625	FARMACIA SORIANA HÍPER SUC.91 BACHOCO	BOULEVARD BLVD. MORELOS NO. EXT. 432 NO. INT. , NINGUNO Y NINGUNO , COL. COLONIA BACHOCO C.P. (83148)
0001 - HERMOSILLO	HERMOSILLO	SRSMP001634	FARMACIA SORIANA HÍPER SUC.98 ENCINAS	BOULEVARD PERIFÉRICO PONIENTE Y BLVD. JESÚS GARCÍA MORALES NO. EXT. 2 NO. INT. , NINGUNO Y NINGUNO , COL. COLONIA EL LLANO C.P. (83210)
0001 - HERMOSILLO	HERMOSILLO	SRSMP001643	FARMACIA SORIANA HÍPER SUC.112 PROGRESO	BOULEVARD BLVD. PROGRESO Y BLVD. SOLIDARIDAD NO. EXT. 663 NO. INT. , NINGUNO Y NINGUNO , COL. COLONIA SOLIDARIDAD C.P. (83116)
0001 - HERMOSILLO	HERMOSILLO	SRSMP001652	FARMACIA SORIANA HÍPER SUC.206 HERMOSILLO	AVENIDA PERIFÉRICO ORIENTE NO. EXT. 1274 NO. INT. , NINGUNO Y NINGUNO , COL. COLONIA PERISUR C.P. (83290)
0001 - HERMOSILLO	HERMOSILLO	SRSMP001661	FARMACIA SORIANA HÍPER SUC.218 RIO SONORA	AVENIDA BLVD. PASEO RÍO SONORA NTE. NO. EXT. 128 NO. INT. , NINGUNO Y NINGUNO , COL. COLONIA PROYECTO RÍO SONORA C.P. (83270)
0001 - HERMOSILLO	HERMOSILLO	SRSMP001670	FARMACIA SORIANA HÍPER SUC.472 QUIROGA	AVENIDA DR. ANTONIO QUIROGA NO. EXT. 213 NO. INT. , NINGUNO Y NINGUNO , COL. COLONIA NUEVA PALMIRA C.P. (83170)
0001 - HERMOSILLO	HERMOSILLO	SRSMP001705	CENTRO DE VERIFICACION VEHICULAR SA DE CV	CARRETERA INTERNACIONAL HERMOSILLO-NOGALES KM 3.5
0317 - LIBERTAD	LIBERTAD	SRSMP000905	FARMACIAS SIMILARES	BOULEVARD BLVD. SOLIDARIDAD NO. EXT. 605 NO. INT. LC 1 Y 2, CALLE CAMELIA Y CALLE MAGNOLIA, COL. COLONIA LIBERTAD C.P. (83130)
0374 - JESÚS GARCÍA	JESÚS GARCÍA	SRSMP000914	FARMACIAS SIMILARES	AVENIDA AV. PERIFERICO NORTE NO. EXT. 20 NO. INT. LC C, CALLE BENITO JUAREZ Y CALLE MORELOS, COL. COLONIA JESUS GARCIA C.P. (83140)
9999 - NO ESPECIFICADO	NO ESPECIFICADO	SRSMP001154	FARMACIAS SIMILARES	CALLE CLL. MONTERREY PONIENTE NO. EXT. 39 NO. INT. , CALLE GUERRERO Y CALLE GARMENDIA, COL. COLONIA CENTRO C.P. (83000)
9999 - NO ESPECIFICADO	NO ESPECIFICADO	SRSMP001163	FARMACIAS SIMILARES	CALLE CLL. MONTERREY NO. EXT. 16 NO. INT. , CALLE MATAMOROS Y CALLE JUAREZ, COL. COLONIA HERMOSILLO CENTRO C.P. (83000)
9999 - NO ESPECIFICADO	NO ESPECIFICADO	SRSMP001172	FARMACIAS SIMILARES	CALLE CLL. GUERRERO NO. EXT. 80 NO. INT. A, CALLE ESQ. DR NORIEGA Y CALLE PALMILLAS, COL. COLONIA HERMOSILLO CENTRO C.P. (83000)
9999 - NO ESPECIFICADO	NO ESPECIFICADO	SRSMP001181	FARMACIAS SIMILARES	CALLE CLL. PLUTARCO ELIAS CALLES NO. EXT. 3 NO. INT. , CALLE MATAMOROS Y CALLE JUAREZ, COL. COLONIA HERMOSILLO CENTRO C.P. (83000)
9999 - NO ESPECIFICADO	NO ESPECIFICADO	SRSMP001310	FARMACIAS SIMILARES	AVENIDA AV. I. ZARAGOZA NO. EXT. MZ. 97 NO. INT. LC 9, CALLE ESQ. CALLE DOCE Y CALLE MADRID, COL. COLONIA MIGUEL ALEMAN CENTRO C.P. (83344)

**Anexo 3**

**Unidades médicas del Sector Privado, según Municipio  
2016**

Municipio	Localidad	CLUES	Nombre de la Unidad Médica	Domicilio Completo
	9999 - NO ESPECIFICADO	SRSMP001325	FARMACIAS SIMILARES	CARRETERA CARR. DE BAHIA DE KINO NO. EXT. 175 NO. INT. , CALLE ESQUINA CALLE 13 DE SEPTIEMBRE Y CALLE 12 DE OCTUBRE, COL. RANCHERÍA MIGUEL ALEMAN C.P. ()
033 - HUATABAMPO	0001 - HUATABAMPO	SRSMP000150	SANATORIO GUADALUPANO	CONSTITUCIÓN NO. EXT. 202 NO. INT. , , COL. CENTRO C.P. (99999)
	0001 - HUATABAMPO	SRSMP000785	FARMACIAS BENAVIDES	AVENIDA AV 16 DE SEPTIEMBRE NO. EXT. 4 - A NO. INT. , CALLE ALFREDO Y AVENIDA AV LOS GENERALES, COL. COLONIA CENTRO C.P. (85900)
035 - IMURIS	0013 - CAMPO CARRETERO	SRSMP000923	FARMACIAS SIMILARES	CARRETERA CARR. INTERNACIONAL (AV. OAXACA) NO. EXT. 2 NO. INT. , AVENIDA AV. OAXACA Y AVENIDA AV. SONORA, COL. NINGUNO
036 - MAGDALENA	0001 - MAGDALENA DE KINO	SRSMP000022	CLÍNICA PARTICULAR DE MAGDALENA	CAMPO CARRETERO C.P. (84120)
	0001 - MAGDALENA DE KINO	SRSMP000104	CENTRO MÉDICO DE ESPECIALIDADES	NO DISPONIBLE NO. EXT. NO. INT. , , COL. C.P. (99999)
	0001 - MAGDALENA DE KINO	SRSMP000290	DR. ERNESTO RIVERA MAGALLON S.A. DE C.V.	DR. ERNESTO RIVERA MAGALLÓN NO. EXT. SIN NÚMERO NO. INT. , , COL. CENTRO C.P. (99999)
	0001 - MAGDALENA DE KINO	SRSMP000302	CLÍNICA DE ESPECIALISTAS ASOCIADOS S.A DE C.V	WOOLFOLK NO. EXT. 205 ORIENTE NO. INT. , , COL. SAN FELIPE C.P. (84160)
	0001 - MAGDALENA DE KINO	SRSMP000425	MEDICA DEL VALLE Y ASOCIADOS S.A DE C.V.	AVENIDA KINO NO. EXT. 100 NO. INT. , , COL. CENTRO C.P. (84160)
	0001 - MAGDALENA DE KINO	SRSMP000425	CENTRO MÉDICO DE ESPECIALIDADES ERNESTO RIVERA MAGALLON S.A	DR. ERNESTO RIVERA MAGALLÓN NO. EXT. SIN NÚMERO NO. INT. , , COL. C.P. (84160)
	9999 - NO ESPECIFICADO	SRSMP001334	FARMACIAS SIMILARES	BOULEVARD BLVD. LUIS DONALDO COLOSIO NO. EXT. 304 NO. INT. , CALLE 16 DE SEPTIEMBRE Y CALLE ALVARO OBREGON, COL. COLONIA CENTRO C.P. (84160)
	9999 - NO ESPECIFICADO	SRSMP001343	FARMACIAS SIMILARES	CALLE CLL. NIÑOS HEROES NO. EXT. 101 NO. INT. , CALLE MORELOS Y CALLE MATAMOROS, COL. RANCHERÍA SAN FELIPE C.P. (84160)
042 - NAVOJOA	0001 - NAVOJOA	SRSMP000162	SANATORIO LOURDES S.A. DE C.V.	NO REELECCION NO. EXT. 504 NO. INT. , , COL. CENTRO C.P. (99999)
	0001 - NAVOJOA	SRSMP000174	CLÍNICA HOSPITAL SAN JOSÉ DE NAVOJOA A.S. DE C.V.	RAYÓN PONIENTE NO. EXT. 503 NO. INT. , , COL. CENTRO C.P. (99999)
	0001 - NAVOJOA	SRSMP000430	CLÍNICA HOSPITAL SAN JOSÉ DE NAVOJOA, S.A DE C.V.	SOSA CHÁVEZ NO. EXT. 302 NO. INT. , , COL. JUÁREZ C.P. (85870)
	0001 - NAVOJOA	SRSMP000863	FARMACIAS BENAVIDES	CALLE PESQUERIA NO. EXT. 317 - A NO. INT. , CALLE MARIANO MATAMOROS Y CALLE MINA, COL. COLONIA REFORMA C.P. (85830)
	0001 - NAVOJOA	SRSMP001685	FARMACIA SORIANA MERCADO SUC.124 NAVOJOA	AVENIDA CARRETERA LOS MOCHIS - NAVOJOA NO. EXT. S/N NO. INT. , NINGUNO Y NINGUNO , COL. COLONIA JUAREZ C.P. (85870)
043 - NOGALES	0001 - HEROICA NOGALES	SRSMP000092	CENTRAL QUIRURGICA KENNEDY S.C.	MARATHON NO. EXT. 9 NO. INT. , , COL. KENNEDY C.P. (99999)

**Anexo 3**

**Unidades médicas del Sector Privado, según Municipio  
2016**

Municipio	Localidad	CLUES	Nombre de la Unidad Médica	Domicilio Completo
0001 - HEROICA NOGALES	HEROICA NOGALES	SRSMP000116	HOSPITAL DEL SOCORRO DE NOGALES	HERMOSILLO NO. EXT. 425 NO. INT. , , COL. GRANJA C.P. (99999) ANA GABRIELA GUEVARA NO. EXT. 71 INTERIOR 1 ALTOS NO. INT. , , COL. MODERNA C.P. (99999)
0001 - HEROICA NOGALES	HEROICA NOGALES	SRSMP000121	CENTRO MÉDICO DE SONORA	PATRAS NO. EXT. 123 NO. INT. , , COL. GRECO C.P. (84094)
0001 - HEROICA NOGALES	HEROICA NOGALES	SRSMP000220	SISTEMA HOSPITALARIO MÉXICO	AVENIDA OBREGÓN NO. EXT. 1108 LOCAL G NO. INT. , , COL. BOLIVAR C.P. (84060)
0001 - HEROICA NOGALES	HEROICA NOGALES	SRSMP000232	CLÍNICA DEL NORTE	
0001 - HEROICA NOGALES	HEROICA NOGALES	SRSMP000244	CLÍNICA GESAR	5 DE MAYO NO. EXT. 223 NO. INT. , , COL. 5 DE MAYO C.P. (84046) AVENIDA OBREGÓN NO. EXT. 425 ALTOS NO. INT. , , COL. CENTRO C.P. (84000)
0001 - HEROICA NOGALES	HEROICA NOGALES	SRSMP000256	CLÍNICA SILVA	RUÍZ CORTINES NO. EXT. 1083-B NO. INT. , , COL. EMPALME C.P. (84074)
0001 - HEROICA NOGALES	HEROICA NOGALES	SRSMP000261	CLÍNICA SAN JOSÉ	ANA GABRIELA GUEVARA NO. EXT. 71 NO. INT. , , COL. MODERNA C.P. (84055)
0001 - HEROICA NOGALES	HEROICA NOGALES	SRSMP000442	CENTRO MÉDICO DE SONORA S.C. HOSPITAL DEL SOCORRO DE NOGALES, S.A DE C.V.	HERMOSILLO NO. EXT. 425 NO. INT. , , COL. GRANJA C.P. (84063)
0001 - HEROICA NOGALES	HEROICA NOGALES	SRSMP000454	CONSULTORIO DR. RICARDO VASQUEZ	AVENIDA ÁLVARO OBREGÓN NO. EXT. 1121 NO. INT. , , COL. MODERNA C.P. (84000)
0001 - HEROICA NOGALES	HEROICA NOGALES	SRSMP000495	CAMPILLO	AVENIDA AV. INSTITUTO TECNOLOGICO NO. EXT. 941 - A NO. INT. , CALLE REAL DEL ARCO Y CALLE V. GRECO, COL. COLONIA REAL DEL ARCO C.P. (84064)
0001 - HEROICA NOGALES	HEROICA NOGALES	SRSMP000794	FARMACIAS BENAVIDES	BOULEVARD BLVD. NOGALES NO. EXT. 332 - A NO. INT. , CALLE BLVD. SAN FRANCISCO Y CALLE CIRCUNVALACION SAN JUAN, COL. COLONIA SAN CARLOS 1A ETAPA C.P. (84090)
0001 - HEROICA NOGALES	HEROICA NOGALES	SRSMP000803	FARMACIAS BENAVIDES	CALLE CLL. OBREGON NO. EXT. 536 NO. INT. B, CALLE ABELARDO L RODRIGUEZ Y CALLEJÓN CALLEJON RAMOS, COL. COLONIA FUNDO LEGAL C.P. (84030)
0001 - HEROICA NOGALES	HEROICA NOGALES	SRSMP001370	FARMACIAS SIMILARES	AVENIDA AV. A. OBREGON NO. EXT. 1228 NO. INT. , CALLE IGNACIO RAMIREZ Y CALLE LUIS BASURTO, COL. COLONIA BOLIVAR C.P. (84060)
0001 - HEROICA NOGALES	HEROICA NOGALES	SRSMP001385	FARMACIAS SIMILARES	AVENIDA AV. DE LOS MAESTROS NO. EXT. 221 NO. INT. , CALLE CASI ESQ. CON CASTAÑOS Y CALLE JOSE MARIA COSS, COL. FRACCIONAMIENTO JARDINES DEL BOSQUE C.P. (84063)
0001 - HEROICA NOGALES	HEROICA NOGALES	SRSMP001394	FARMACIAS SIMILARES	
0001 - HEROICA NOGALES	HEROICA NOGALES	SRSMP001403	FARMACIAS SIMILARES	CALLE CLL. ABRAHAM ZAIED NO. EXT. 468 NO. INT. LOCAL 2, CALLE KAMIAS Y BOULEVARD BLVD. DEL RAQUET / LOS ZOES (SOMALIA), COL. FRACCIONAMIENTO LUIS DONALDO COLOSIO C.P. (84066)
0001 - HEROICA NOGALES	HEROICA NOGALES	SRSMP001412	FARMACIAS SIMILARES	AVENIDA AV. LUIS DONALDO COLOSIO NO. EXT. 1043 NO. INT. , CALLE CREPUSCULO Y CIRCUITO ENSUEÑO / CIRCUITO CANOAS, COL. COLONIA CANOAS C.P. (84069)



**Anexo 3**

**Unidades médicas del Sector Privado, según Municipio  
2016**

Municipio	Localidad	CLUES	Nombre de la Unidad Médica	Domicilio Completo
	0001 - HEROICA NOGALES	SRSMP001421	FARMACIAS SIMILARES	PROLONGACIÓN PROL. AVENIDA ALVARO OBREGON NO. EXT. 1945 NO. INT. , BOULEVARD BLVD. IGNACIO A LA TORRE Y CALLE TEPIC, COL. COLONIA LOMAS DE NOGALES NO 2 C.P. (84080)
	0001 - HEROICA NOGALES	SRSMP001445	FARMACIAS SIMILARES	CALLE CLL. SAN MARIANO NO. EXT. 1 NO. INT. , CALLE ESQ. SAN MIGUEL Y CALLE SAN MANUEL, COL. FRACCIONAMIENTO SAN CARLOS I ETAPA C.P. (84090)
	0436 - NOGALES	SRSMP001694	FARMACIA SORIANA HÍPER SUC.140 NOGALES	AVENIDA BLVD. LUIS DONALDO COLOSIO M. ENTRE BLVD. EL GRECO Y CALLE HIDRA NO. EXT. 2700 NO. INT. , NINGUNO Y NINGUNO , COL. UNIDAD UNIDAD DEPORTIVA C.P. (84065)
	9999 - NO ESPECIFICADO	SRSMP001352	FARMACIAS SIMILARES	AVENIDA AV. OBREGON NO. EXT. 576 NO. INT. , CALLE CUAUHTEMOC Y NINGUNO *, COL. COLONIA CENTRO C.P. (84000)
	9999 - NO ESPECIFICADO	SRSMP001361	FARMACIAS SIMILARES	AVENIDA AV. ADOLFO LOPEZ MATEOS NO. EXT. MZ. 14 NO. INT. LT. 11 Y 12, CALLE ESQ. CLL. PIERSON Y CALLE AGUIRRE, COL. COLONIA NOGALES CENTRO C.P. (84000)
	9999 - NO ESPECIFICADO	SRSMP001430	FARMACIAS SIMILARES	BOULEVARD BLVD. ALAMOS NO. EXT. 209 NO. INT. , CALLE TORIM Y CALLE DEL ALAZAN, COL. FRACCIONAMIENTO LOS ALAMOS C.P. (84085)
048 - PUERTO PEÑASCO	0001 - PUERTO PEÑASCO	SRSMP000812	FARMACIAS BENAVIDES	CALLE MELCHOR OCAMPO NO. EXT. 142 - A NO. INT. , CALLE FRANCISCO Y MADERO Y CALLE JUAN DE LA BARRERA, COL. COLONIA CENTRO C.P. (83550)
	0001 - PUERTO PEÑASCO	SRSMP000854	FARMACIAS BENAVIDES	AVENIDA AV. JOHN F. KENNEDY NO. EXT. 80 - A NO. INT. , CALLE FRAY MARCOS DE NIZA Y AVENIDA AV. TERMOPILAS, COL. COLONIA KENNEDY C.P. (84063)
	0001 - PUERTO PEÑASCO	SRSMP001472	FARMACIAS SIMILARES	CALLE CLL. SAMUEL OCAÑA NO. EXT. 406 NO. INT. 1, CALLE PUERTO DE LA PAZ Y CALLE PUERTO ENSENADA, COL. COLONIA NUEVA ESPERANZA C.P. ()
	9999 - NO ESPECIFICADO	SRSMP001454	FARMACIAS SIMILARES	BOULEVARD BLVD. JOSEFA ORTIZ DE DOMINGUEZ NO. EXT. 321 OTE. NO. INT. , CALLE SIMON MORUA Y CALLE AQUILES SERDAN, COL. COLONIA ORIENTE C.P. (83550)
	9999 - NO ESPECIFICADO	SRSMP001463	FARMACIAS SIMILARES	CALLE CLL. J. BARRERA NO. EXT. 198 NO. INT. A, CALLE SIMON MORUA Y CALLE ESQUINA, COL. COLONIA PUERTO PEÑASCO CENTRO C.P. (83550)
055 - SAN LUIS RÍO COLORA	0001 - SAN LUIS RÍO COLORADO	SRSMP000314	CORPORATIVO DE SERVICIOS MÉDICOS ESPECIALIZADOS S.A. DE C.V.	AVENIDA KINO Y 12 NO. EXT. 1203 NO. INT. , , COL. RESIDENCIAS C.P. (83449)
	0001 - SAN LUIS RÍO COLORADO	SRSMP000821	FARMACIAS BENAVIDES	CALLE CALLEJON COLIMA NO. EXT. 2509 - A NO. INT. , CALLE QUINTANA ROO Y CALLE OAXACA, COL. COLONIA JALISCO C.P. (83447)

**Anexo 3**

**Unidades médicas del Sector Privado, según Municipio  
2016**

Municipio	Localidad	CLUES	Nombre de la Unidad Médica	Domicilio Completo
	0001 - SAN LUIS RÍO COLORADO	SRSMP001481	FARMACIAS SIMILARES	AVENIDA AV. ALVARO OBREGON NO. EXT. 200 NO. INT. , CALLE SEGUNDA Y CALLE TERCERA, COL. COLONIA CENTRO C.P. (83400)
	0001 - SAN LUIS RÍO COLORADO	SRSMP001505	FARMACIAS SIMILARES	AVENIDA AV. VICENTE GUERRERO NO. EXT. 2509 NO. INT. , CALLE CALLE 25 Y CALLE CALLE 26, COL. COLONIA JALISCO C.P. (83447)
	0001 - SAN LUIS RÍO COLORADO	SRSMP001514	FARMACIAS SIMILARES	CALLE CLL. 2DA NO. EXT. 50 MZ A NO. INT. LT 1 F/S, AVENIDA AVENIDA FRANCISCO EUSEBIO KINO Y AVENIDA AVENIDA FRANCISCO EUSEBIO KINO, COL. BARRIO COMERCIAL C.P. (83449)
	0001 - SAN LUIS RÍO COLORADO	SRSMP001523	FARMACIAS SIMILARES	AVENIDA AV. 5 DE MAYO NO. EXT. 3309 NO. INT. 4, CALLE ESQ. CALLE 34 Y CALLE NORTE 84 A, COL. COLONIA BUROCRATA C.P. (83450)
	0001 - SAN LUIS RÍO COLORADO	SRSMP001532	FARMACIAS SIMILARES	CALLE CLL. 42 (AV. GUERRERO) NO. EXT. 4109 NO. INT. LOCALES 2, 3 Y 4, AVENIDA AV. VICENTE GUERRERO B Y AVENIDA AV. VICENTE GUERRERO, COL. COLONIA PROGRESO C.P. (83458)
	0001 - SAN LUIS RÍO COLORADO	SRSMP001541	FARMACIAS SIMILARES	AVENIDA AV. NUEVO LEON NO. EXT. 10 Y 11 NO. INT. LOCAL 1, CALLE CALLE 10 Y CALLE CALLE 11, COL. FRACCIONAMIENTO DEL BOSQUE C.P. (83480)
	0001 - SAN LUIS RÍO COLORADO	SRSMP001550	FARMACIAS SIMILARES	AVENIDA AV. MEXICO NO. EXT. 2601 NO. INT. , CALLE CALLE 25 Y CALLE CALLE 26, COL. BARRIO ALTAR C.P. (83490)
	0001 - SAN LUIS RÍO COLORADO	SRSMP001565	FARMACIAS SIMILARES	AVENIDA AV. SINALOA B NO. EXT. 3309 NO. INT. A, CALLE ESQUINA CALLE 34 Y CALLE CALLE 33, COL. COLONIA CAMPESTRE C.P. (83499)
	9999 - NO ESPECIFICADO	SRSMP001490	FARMACIAS SIMILARES	CALZADA CLZD. CONSTITUCION NO. EXT. 408 NO. INT. , CALLE ESQ. CON GENERAL Y AVENIDA YOCUPICIO AV. CHIAPAS, COL. COLONIA LA MESA C.P. (83420)
058 - SANTA ANA	0001 - SANTA ANA	SRSMP000285	CENTRO DE ESPECIALIDADES MEDICAS SANTA FE	REFORMA NO. EXT. 306 NO. INT. , , COL. CENTRO C.P. (84600)
	9999 - NO ESPECIFICADO	SRSMP001574	FARMACIAS SIMILARES	AVENIDA AV. ALVARO OBREGON NO. EXT. 112 NO. INT. , CALLE DIEGO A. MORENO Y CALLE IGNACIO ZARAGOZA, COL. EJIDO SANTA ANA CENTRO C.P. (84600)

Fuente: Servicios de Salud de Sonora (SSS). Dirección General de Planeación y Desarrollo (Catálogo de Claves Únicas de Establecimientos de Salud (CLUES)), 2016.