



MINDEFENSA



**TODOS POR UN
NUEVO PAÍS**

PAZ EQUIDAD EDUCACIÓN

Logros de la Política de Defensa y Seguridad Todos por un Nuevo País

Viceministerio para las Políticas y Asuntos Internacionales
Dirección de Estudios Estratégicos - Grupo de Información Estadística

Marzo 2018

Luis Carlos Villegas Echeverri
Ministro de Defensa Nacional

Aníbal Fernández de Soto Camacho
Viceministro para las Políticas y Asuntos Internacionales

Diana Carolina Pereira Cardona
Directora de Estudios Estratégicos

Lina Andrea Navas Viancha
Coordinadora Grupo de Información Estadística

Gigliola Ramos Caraballo
Sidney Cruz Pinilla
Harvey Alejandro Prada Novoa
IJ. Nydia Marin Ovalle
IT. Adriana María Hernández Medina
IT. Pedro Angel Guerra Vanegas
PT. Yeison Ruiz Guerra
Asesores del Grupo de Información Estadística

1.	Protección de la Vida y la Integridad Personal	
•	Homicidio	9
•	Homicidio de civiles (no uniformados)	10
•	Homicidio Colectivo (Casos)	11
•	Homicidio Colectivo (Victimas)	12
2.	Protección de la Libertad Individual y Otras Garantías Constitucionales	
•	Secuestro Total	14
•	Secuestro Extorsivo	15
•	Secuestro Simple	16
•	Rescate y Situación Actual Secuestrados	17
•	Delitos Sexuales	18

3.	Protección del Patrimonio Económico	
•	Hurto de Vehículos	20
•	Hurto de Automotores	21
•	Hurto de Motocicletas	22
•	Hurto Común	23
•	Hurto a Residencias	24
•	Hurto a Comercio	25
•	Hurto a Personas	26
•	Hurto a Entidades Financieras	27
•	Piratería Terrestre	28
•	Extorsión	29
4.	Protección a la Familia	
•	Violencia Intrafamiliar	31
5.	Protección de los Recursos Naturales y el Medio Ambiente	
•	Agrupación de Delitos contra los Recursos Naturales y el Medio Ambiente (Ley 599 de 2000)	33
•	Delitos contra los Recursos Naturales y el Medio Ambiente	34

6.	Fortalecimiento de la Seguridad Pública	
•	Actos de Terrorismo	36
•	Actos de Terrorismo contra Infraestructura	37
•	Acciones de Grupos de Armados al Margen de la Ley	38
7.	Avances en la Lucha Contra el Problema Mundial de las Drogas Ilícitas	
•	Hectáreas de Cultivos de Coca Erradicadas Manualmente	40
•	Cocaína Incautada	41
•	Heroína Incautada	42
•	Marihuana Incautada	43
•	Infraestructura de Producción de Narcóticos Destruída	44
•	Inmovilizaciones e Incautaciones de Insumos Sólidos	45
•	Inmovilizaciones e Incautaciones de Insumos Líquidos	46
•	Inmovilizaciones e Incautaciones de Aeronaves Pertenecientes al Narcotráfico	47
•	Inmovilizaciones e Incautaciones de Embarcaciones Pertenecientes al Narcotráfico	48
•	Inmovilizaciones e Incautaciones de Vehículos Pertenecientes al Narcotráfico	49

8.	Resultados Operacionales de la Fuerza Pública	
•	Miembros de Grupos Armados al Margen de la Ley Neutralizados	51
•	Desmovilizados Individuales	52
•	Caracterización Desmovilizados Individuales	53
•	Miembros de Grupos Armados al Margen de la Ley Capturados	54
•	Miembros de Grupos Armados al Margen de la Ley Muertos en Combate	55
•	Miembros de Crimen Organizado Neutralizados	56
•	Miembros de Crimen Organizado Capturados	57
•	Miembros de Crimen Organizado Muertos en Combate	58
9.	Lucha Contra el Crimen Organizado	
•	Minas Intervenidas	60
•	Capturas por Minería Ilegal	61
•	Incautaciones por Minería Ilegal Maquinaria Amarilla	62
•	Incautaciones por Minería Ilegal Otra Maquinaria	63

10. Otras Variables Relacionadas con la Seguridad

- Miembros de la Fuerza Pública Asesinados en Actos del Servicio 65
- Miembros de la Fuerza Pública Heridos en Actos del Servicio 66
- Víctimas de Minas Antipersona y Artefactos Explosivos Abandonados 67
- Caracterización Víctimas de Minas Antipersona y Artefactos Explosivos Abandonados 68

11. Gestión del Riesgo de Desastres

- Actividades Gestión de Riesgo de Desastres 70



MINDEFENSA



**TODOS POR UN
NUEVO PAÍS**

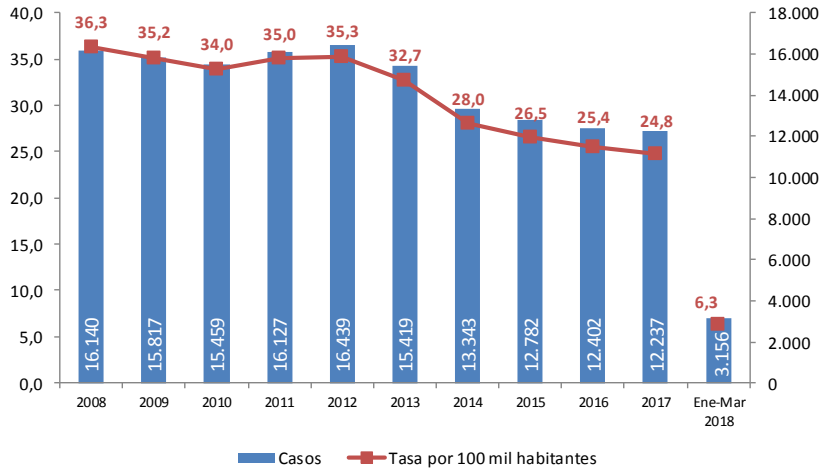
PAZ EQUIDAD EDUCACIÓN



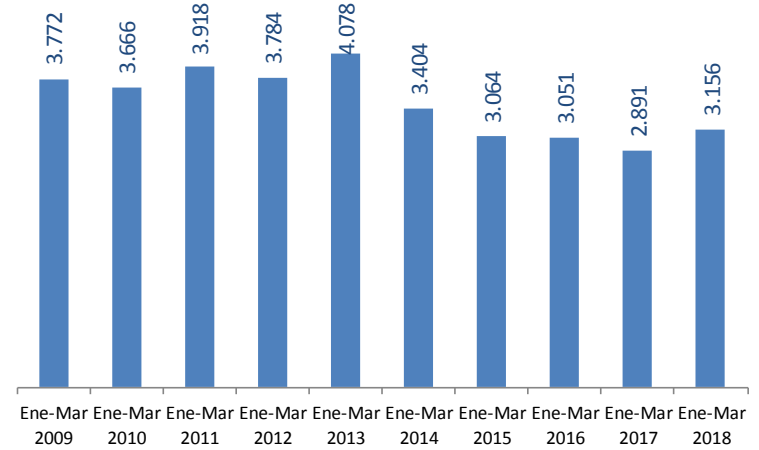
1 Protección de la Vida y la Integridad Personal



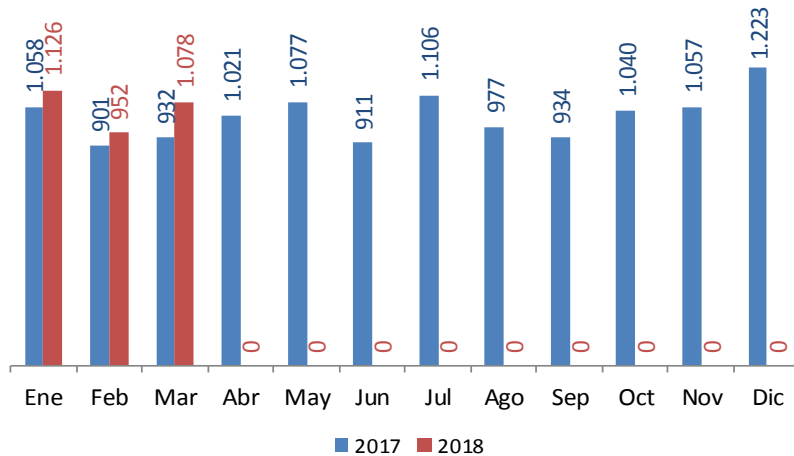
Histórico nacional



Corrido del año



Comparativo mensual



Variación corrido del año

Ene-Mar 2017	Ene-Mar 2018	Var. Abs.	Var. %
2.891	3.156	265	9,2%

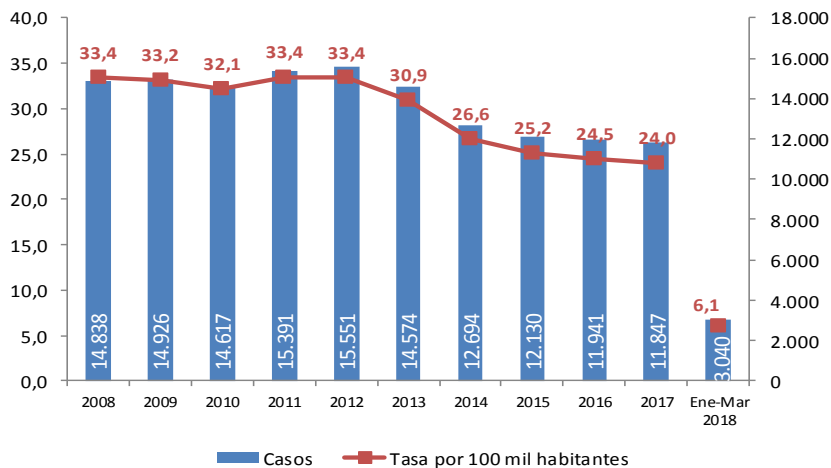
Fuente: Observatorio del Delito de la DIJIN Policía Nacional.

Cifras preliminares sujetas a variación.

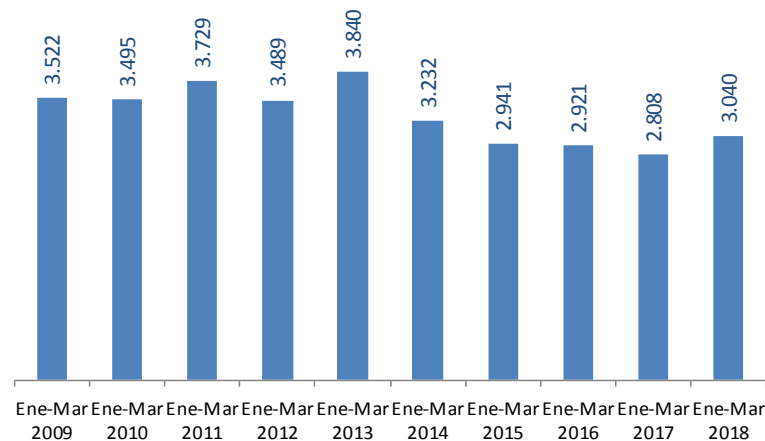
Definición: Según el Código Penal es: "el que matare a otro" artículo 103 Ley 599 de 2000. Policialmente el homicidio común es toda muerte que fuere causada por cualquier tipo de arma a excepción de aquellos que fueren cometidos en accidentes de tránsito.

Homicidio de civiles (no uniformados)

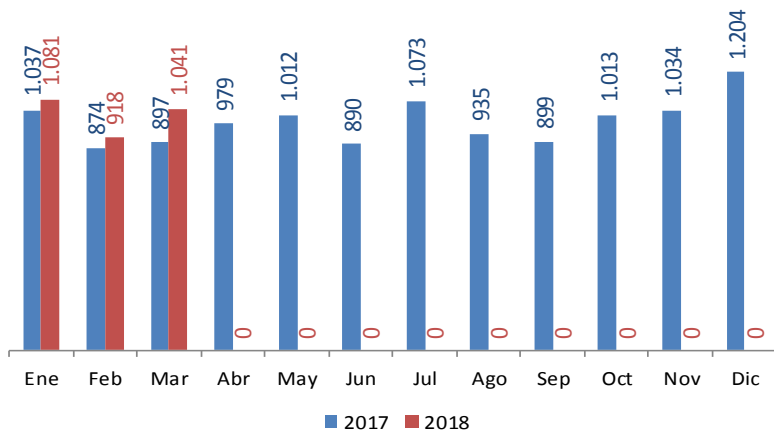
Histórico nacional



Corrido del año



Comparativo mensual



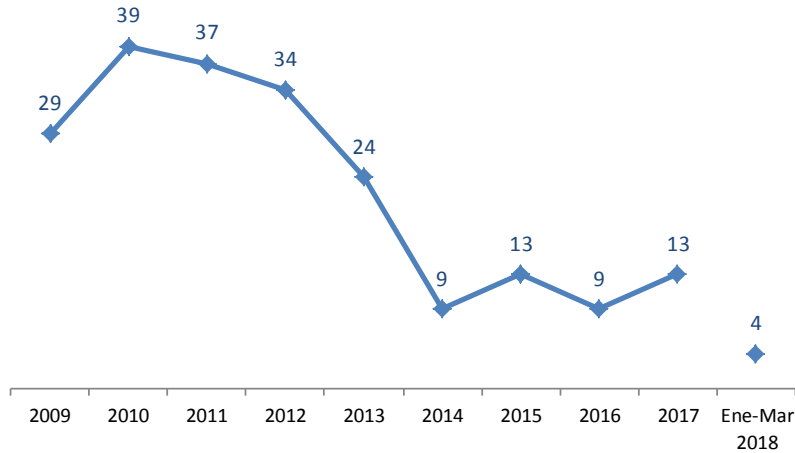
Variación corrido del año

Ene-Mar 2017	Ene-Mar 2018	Var. Abs.	Var. %
2.808	3.040	232	8,3%

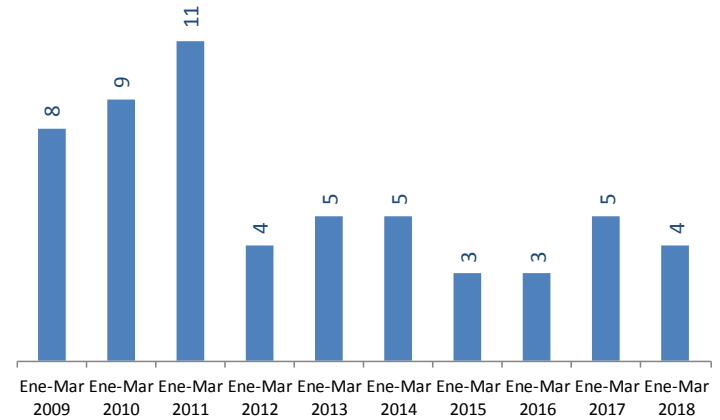


Homicidio Colectivo (Casos)

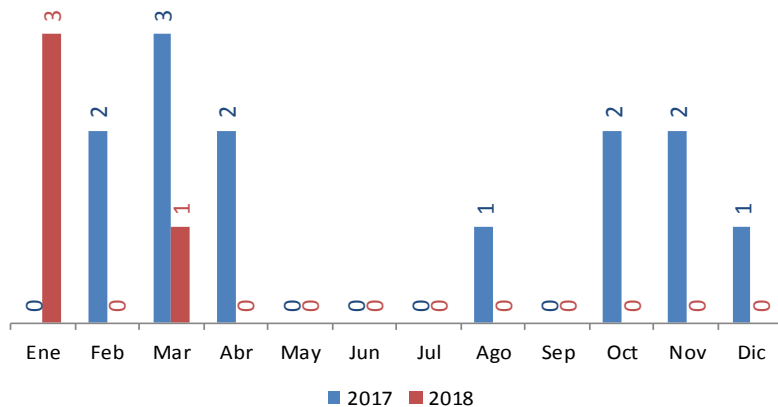
Histórico nacional



Corrido del año



Comparativo mensual



Variación corrido del año

Ene-Mar 2017	Ene-Mar 2018	Var. Abs.	Var. %
5	4	-1	-20,0%

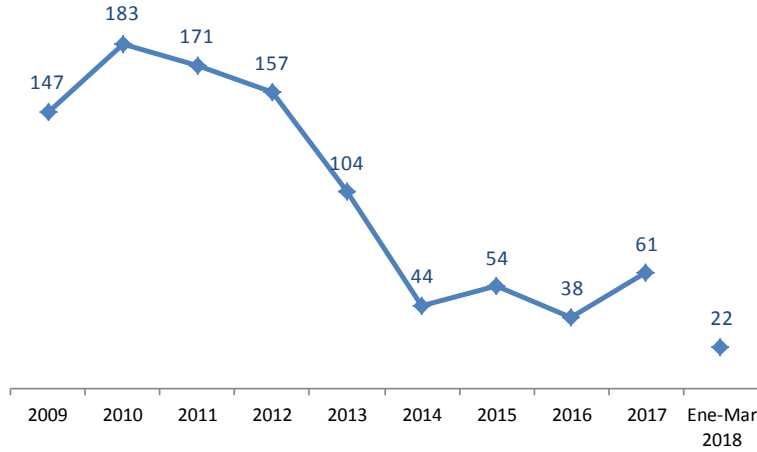
Fuente: Observatorio del Delito de la DIJIN Policía Nacional.

Cifras preliminares sujetas a variación.

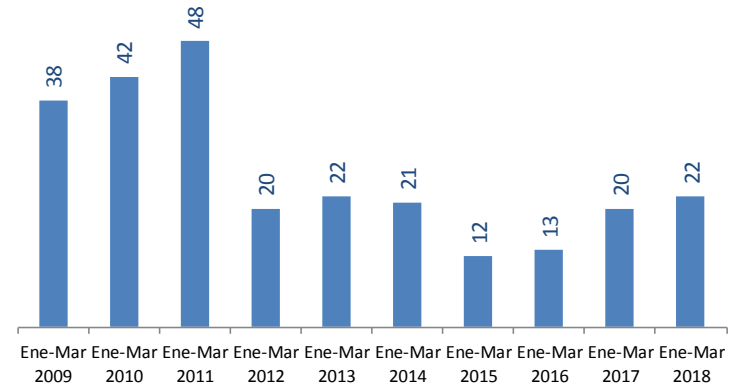
Definición: Son aquellos hechos en los cuales resultan muertos cuatro (4) o más personas; no se contabilizan aquellos casos en donde por acción de la Fuerza Pública, en cumplimiento de su deber constitucional, resultan muertos cuatro (4) o más delincuentes; tampoco se tiene en cuenta las víctimas pertenecientes a la Fuerza Pública cuando exceden de cuatro (4). Para que sea catalogado como homicidio colectivo, se requiere que el ilícito sea cometido en el mismo lugar, a la misma hora, por los mismos autores y en personas en estado de indefensión. Estos hechos no son contabilizados como actos terroristas.

Homicidio Colectivo (Víctimas)

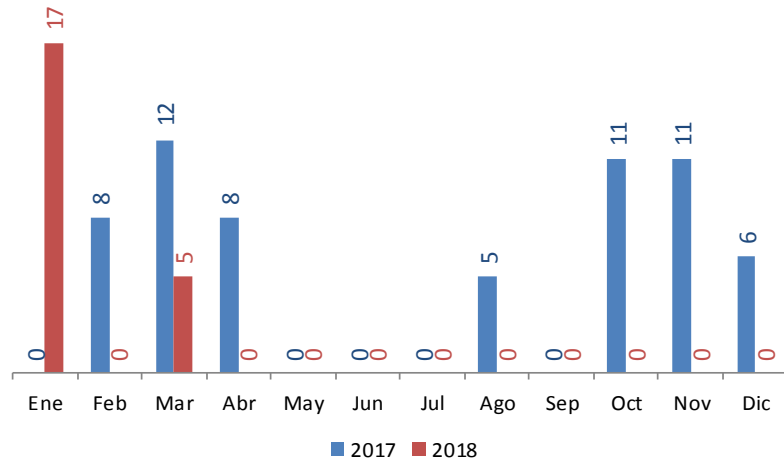
Histórico nacional



Corrido del año



Comparativo mensual



Variación corrido del año

Ene-Mar 2017	Ene-Mar 2018	Var. Abs.	Var. %
20	22	2	10,0%

Fuente: Observatorio del Delito de la DIJIN Policía Nacional.

Cifras preliminares sujetas a variación.

Definición: Son aquellos hechos en los cuales resultan muertos cuatro (4) o más personas; no se contabilizan aquellos casos en donde por acción de la Fuerza Pública, en cumplimiento de su deber constitucional, resultan muertos cuatro (4) o más delincuentes; tampoco se tiene en cuenta las víctimas pertenecientes a la Fuerza Pública cuando exceden de cuatro (4). Para que sea catalogado como homicidio colectivo, se requiere que el ilícito sea cometido en el mismo lugar, a la misma hora, por los mismos autores y en personas en estado de indefensión. Estos hechos no son contabilizados como actos terroristas.



MINDEFENSA



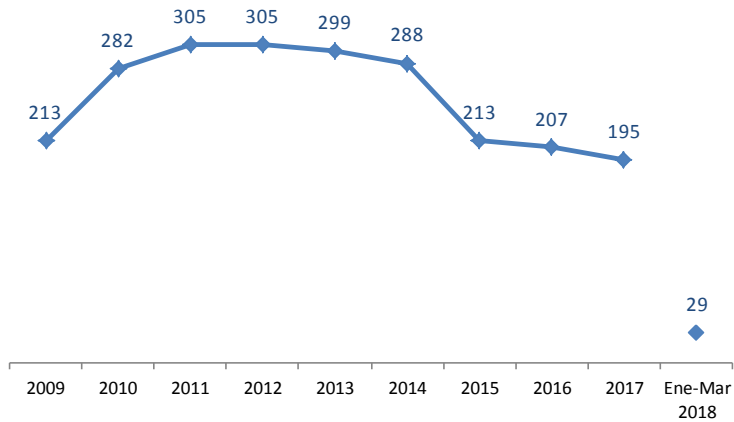
TODOS POR UN
NUEVO PAÍS

PAZ EQUIDAD EDUCACIÓN

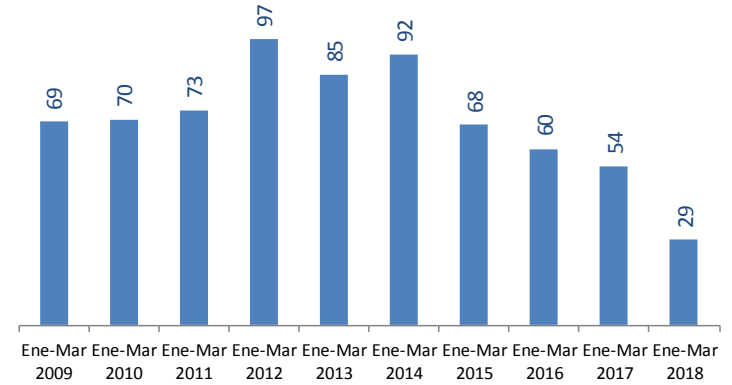


2 Protección de la Libertad Individual y Otras Garantías Constitucionales

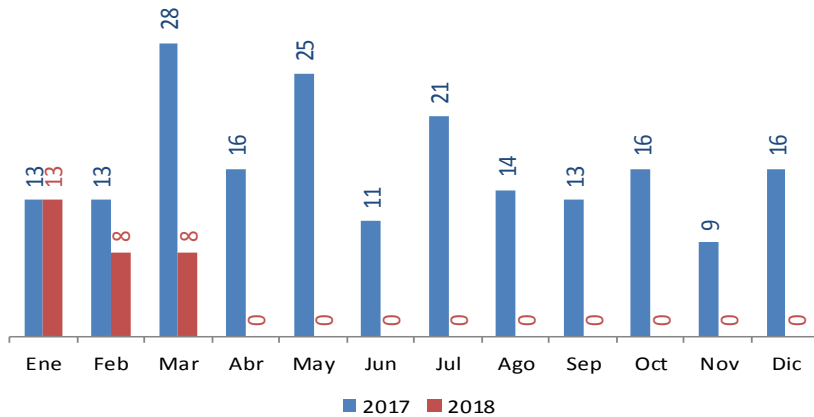
Histórico nacional



Corrido del año



Comparativo mensual



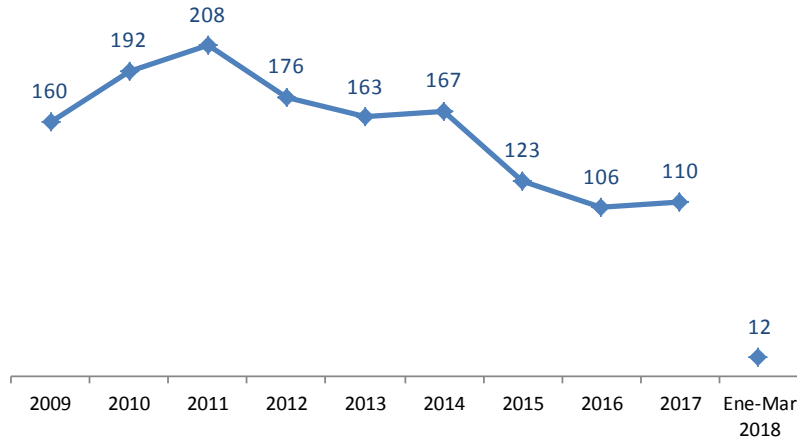
Variación corrido del año

Ene-Mar 2017	Ene-Mar 2018	Var. Abs.	Var. %
54	29	-25	-46,3%

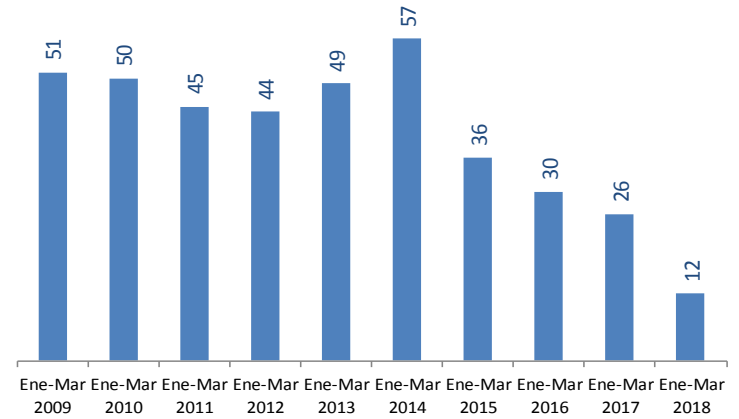


Secuestro Extorsivo

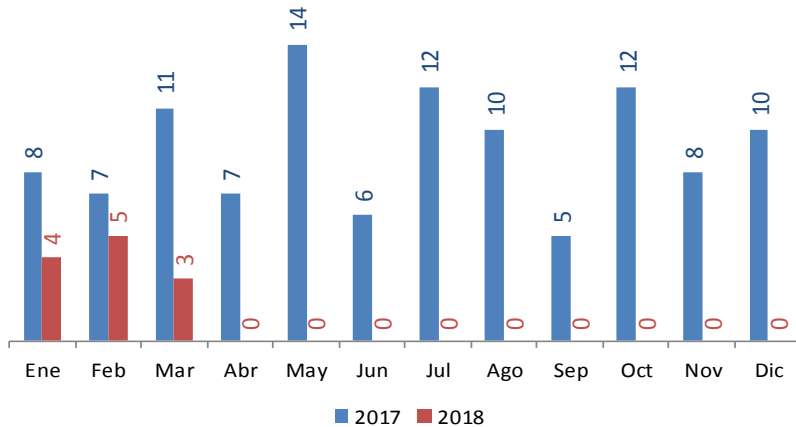
Histórico nacional



Corrido del año



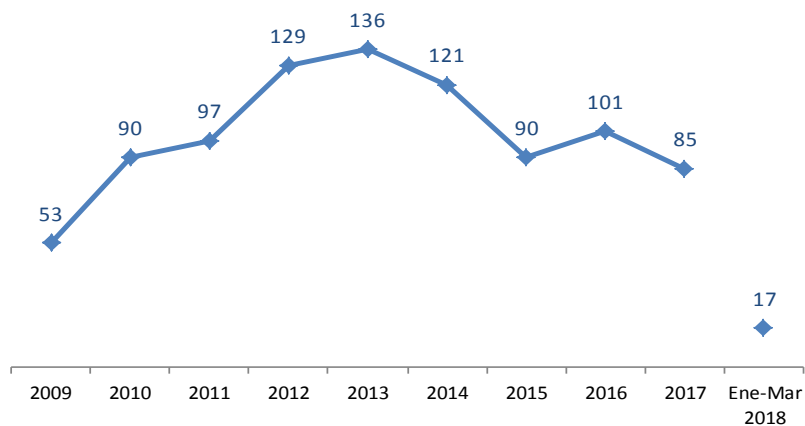
Comparativo mensual



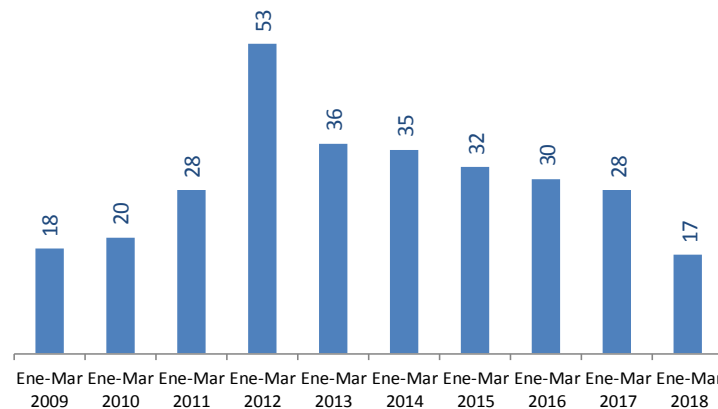
Variación corrido del año

Ene-Mar 2017	Ene-Mar 2018	Var. Abs.	Var. %
26	12	-14	-53,8%

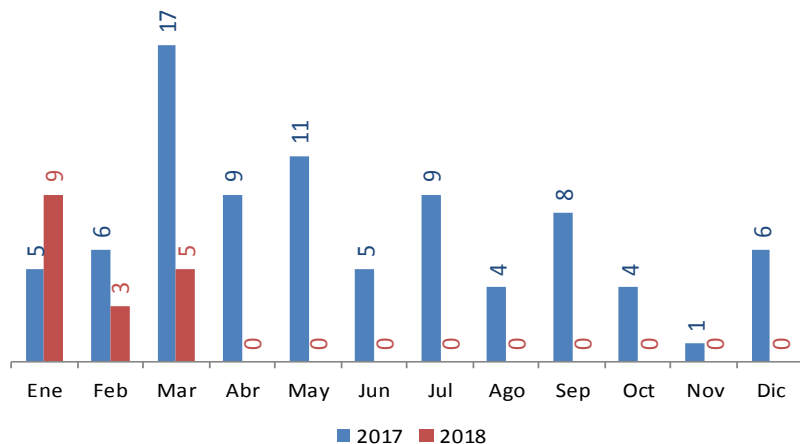
Histórico nacional



Corrido del año



Comparativo mensual

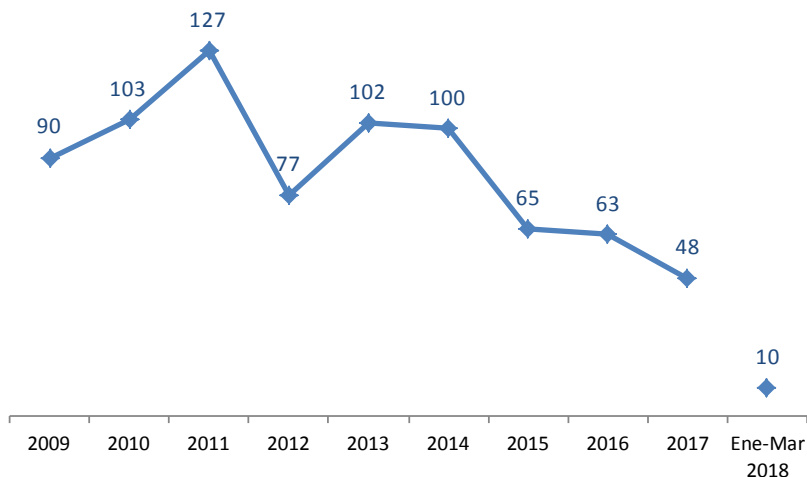


Variación corrido del año

Ene-Mar 2017	Ene-Mar 2018	Var. Abs.	Var. %
28	17	-11	-39,3%

Rescates y Situación Actual de Secuestrados

Histórico nacional



Corrido del año por situación secuestrados

	Ene-Mar 2017	Ene-Mar 2018	Var. Abs.	Var. %
RESCATADO	10	10	0	0,0%
MUERTO	1	0	-1	-100,0%
LIBERADO PRESION	1	2	1	100,0%
LIBERADO	33	10	-23	-69,7%
FUGA	9	1	-8	-88,9%
CAUTIVO	0	6	6	

Rescatados corrido del año por autor

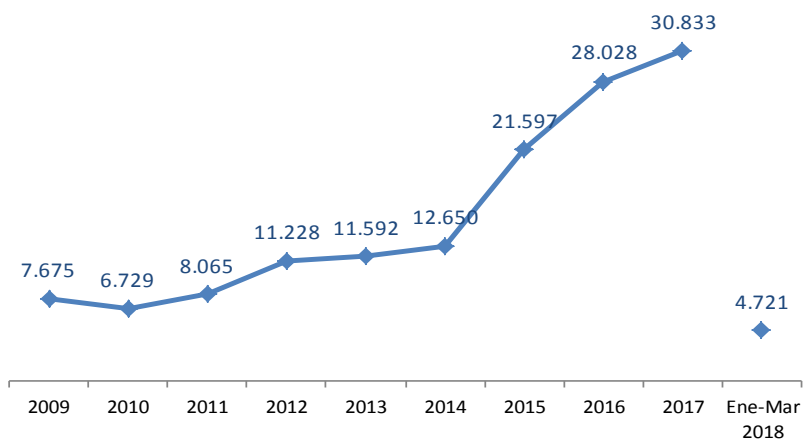
	Ene-Mar 2017	Ene-Mar 2018	Var. Abs.	Var. %
AUTODEFENSAS	0	0	0	
GDO/GAO	0	0	0	
DELINCUENCIA COMÚN	10	10	0	0,0%
DISIDENCIAS	0	0	0	
ELN	0	0	0	
FARC	0	0	0	
OTROS	0	0	0	
SIN ESTABLECER	0	0	0	
TOTAL	10	10	0	0,0%

Variación corrido del año rescatados

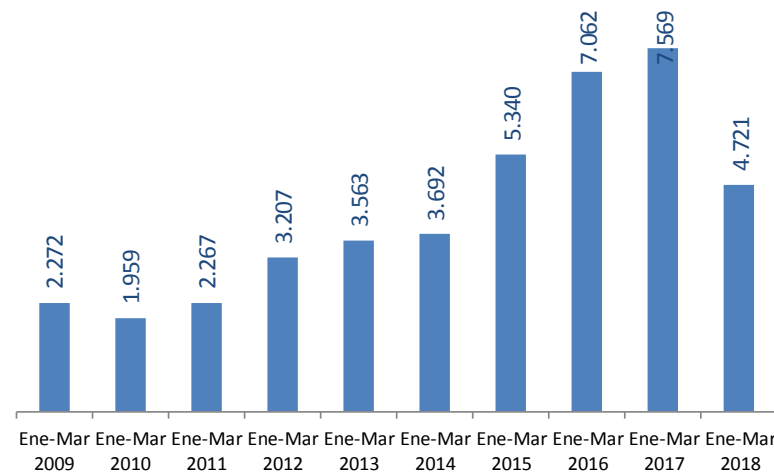
Ene-Mar 2017	Ene-Mar 2018	Var. Abs.	Var. %
10	10	0	0,0%

Delitos Sexuales

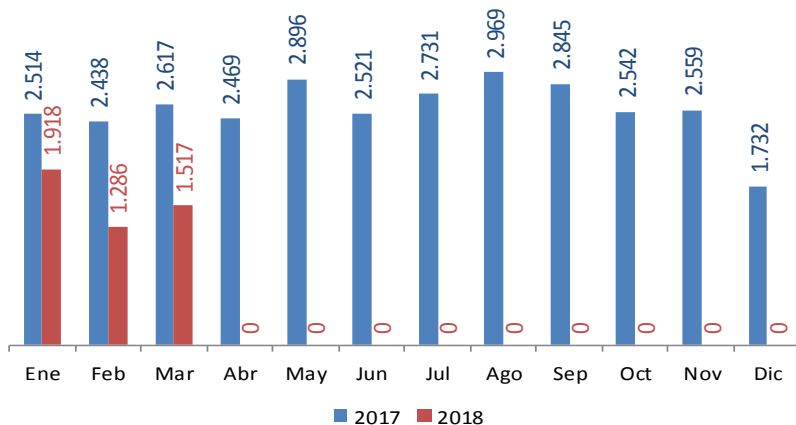
Histórico nacional



Corrido del año



Comparativo mensual



Variación corrido del año

Ene-Mar 2017	Ene-Mar 2018	Var. Abs.	Var. %
7.569	4.721	-2.848	-37,6%

Fuente: Observatorio del Delito de la DIJIN Policía Nacional.

Cifras preliminares sujetas a variación.

Definición: La Ley 599 de 2000 define el acceso carnal violento como la acción de realizar un acceso carnal a otra persona mediante el uso de la violencia.

Definición: La Ley 599 de 2000 define el acto sexual violento como cualquier acto sexual diverso al acceso carnal que se realice mediante violencia.



MINDEFENSA



**TODOS POR UN
NUEVO PAÍS**

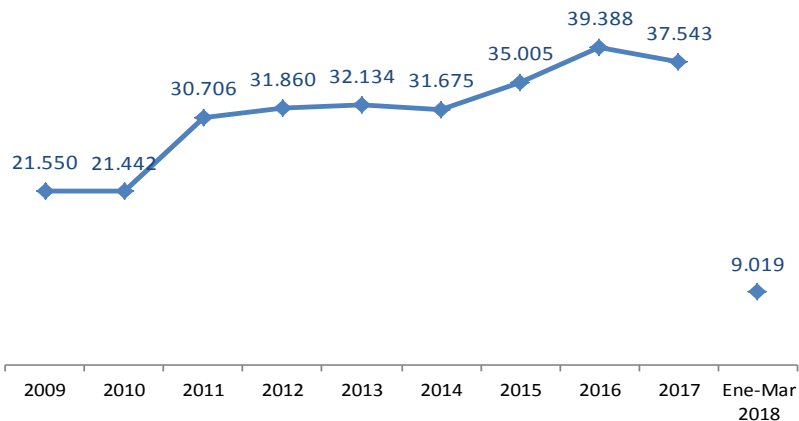
PAZ EQUIDAD EDUCACIÓN



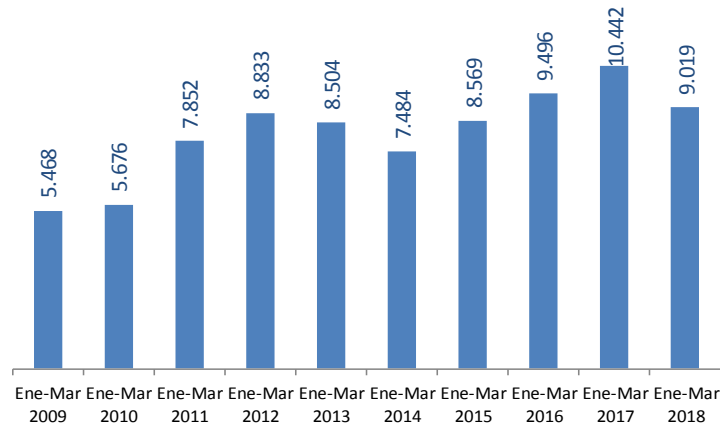
3 Protección del Patrimonio Económico

Hurto de Vehículos (Incluye Automotores y Motocicletas)

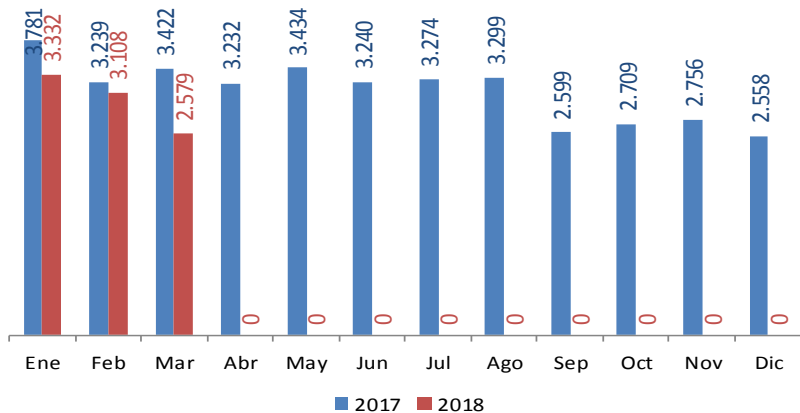
Histórico nacional



Corrido del año



Comparativo mensual



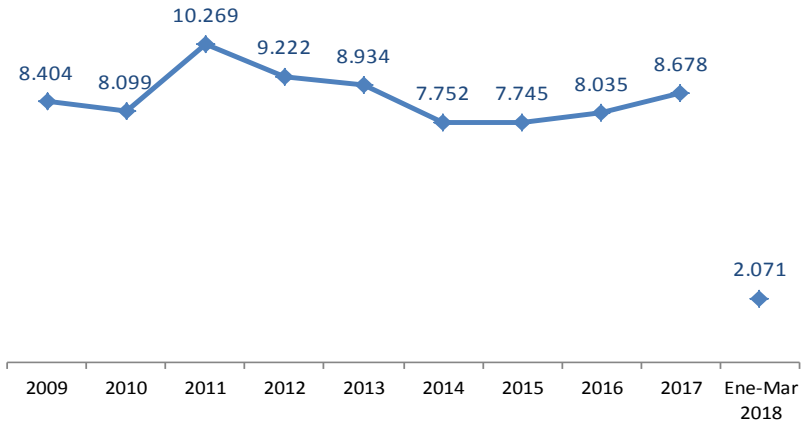
Variación corrido del año

Ene-Mar 2017	Ene-Mar 2018	Var. Abs.	Var. %
10.442	9.019	-1.423	-13,6%

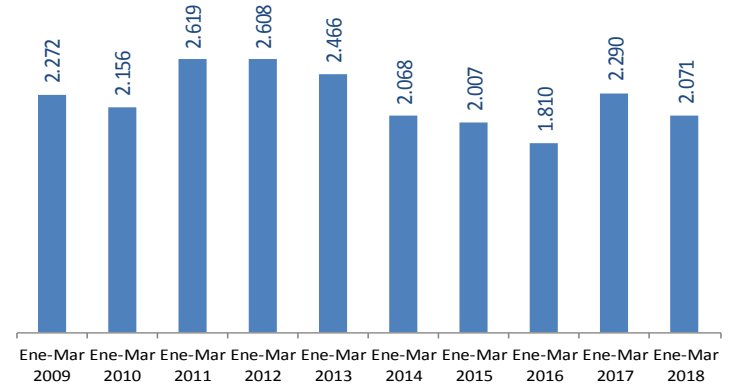


Hurto de Automotores

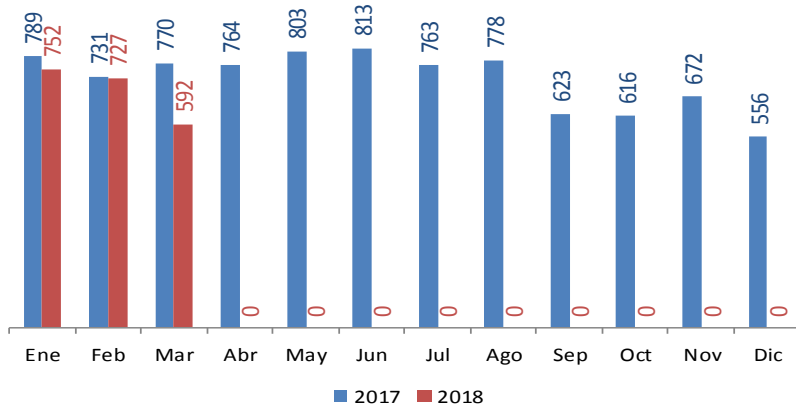
Histórico nacional



Corrido del año



Comparativo mensual



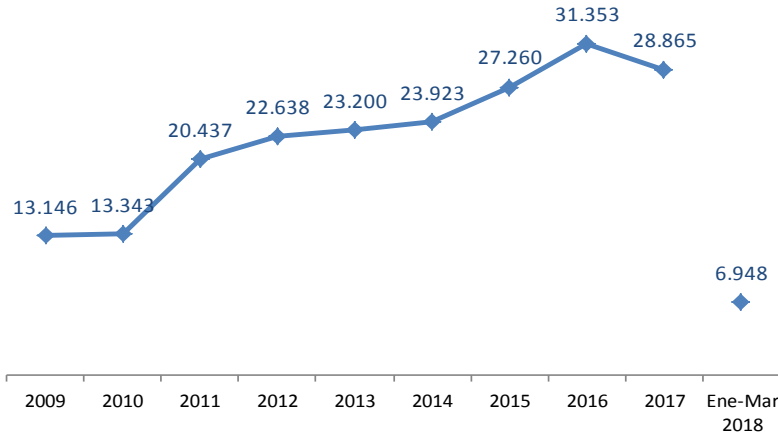
Variación corrido del año

Ene-Mar 2017	Ene-Mar 2018	Var. Abs.	Var. %
2.290	2.071	-219	-9,6%

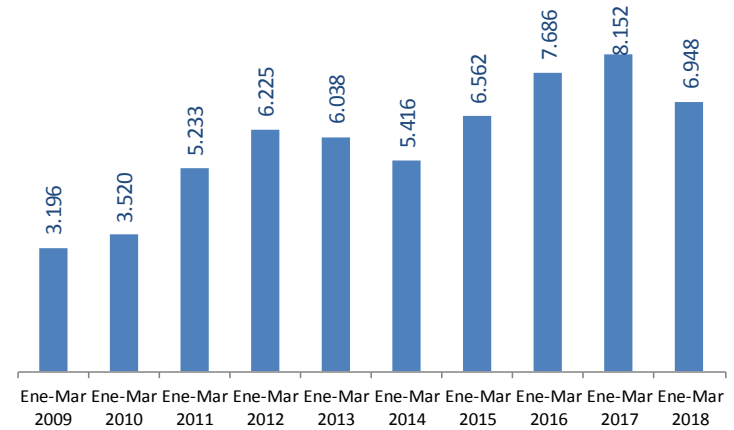


Hurto de Motocicletas

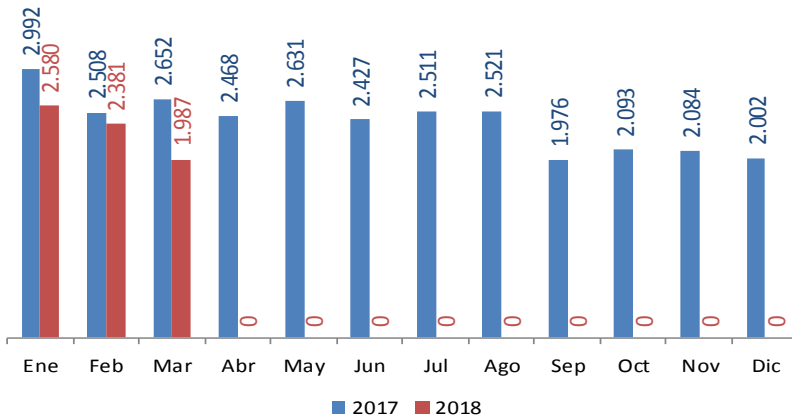
Histórico nacional



Corrido del año



Comparativo mensual

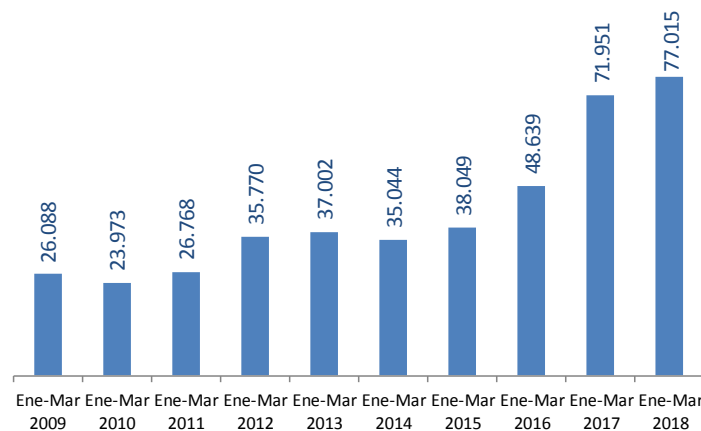
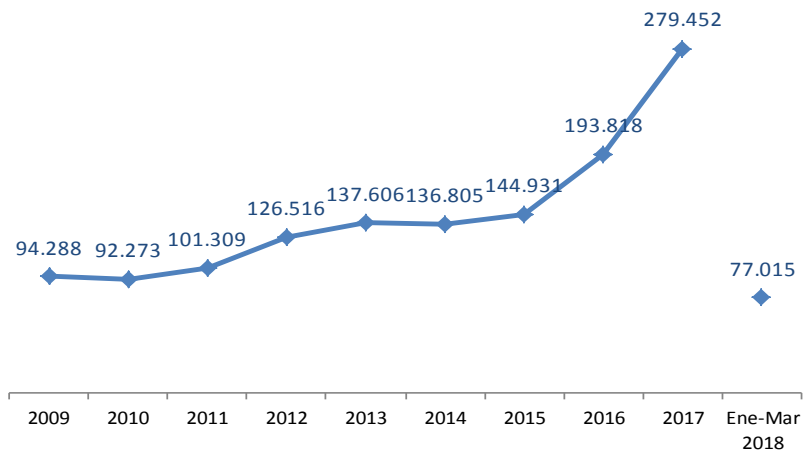


Variación corrido del año

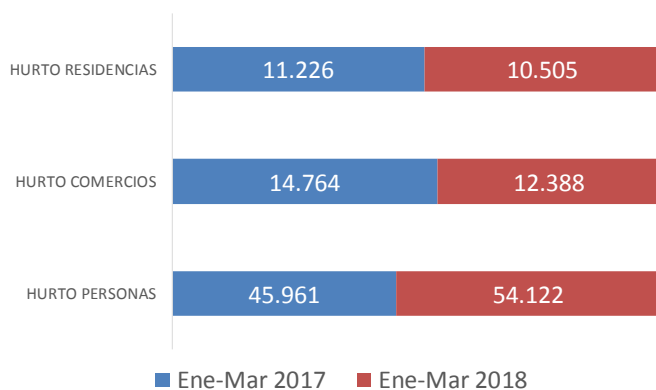
Ene-Mar 2017	Ene-Mar 2018	Var. Abs.	Var. %
8.152	6.948	-1.204	-14,8%

Hurto Común (Incluye Hurto a Residencias, Comercio y Personas) Corrido del año

Histórico nacional



Comparativo corrido del año por tipo

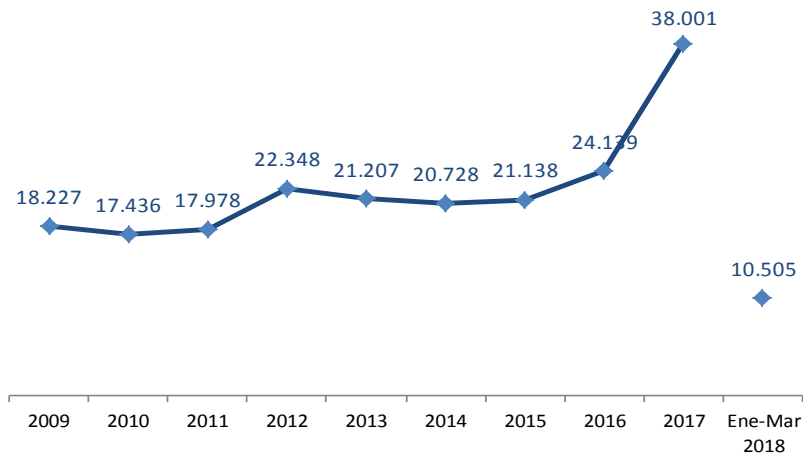


Variación corrido del año

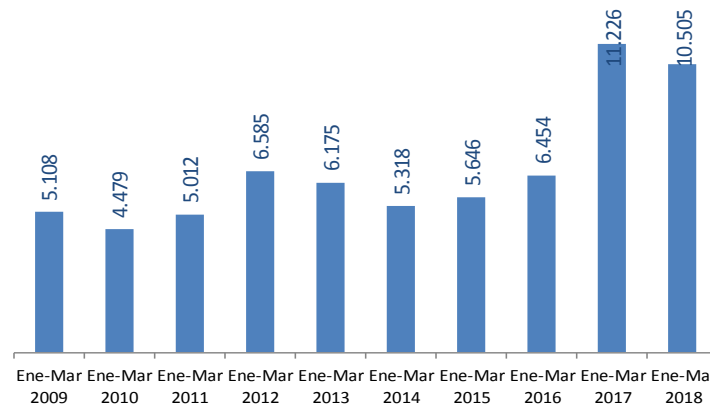
Ene-Mar 2017	Ene-Mar 2018	Var. Abs.	Var. %
71.951	77.015	5.064	7,0%

Hurto a Residencias

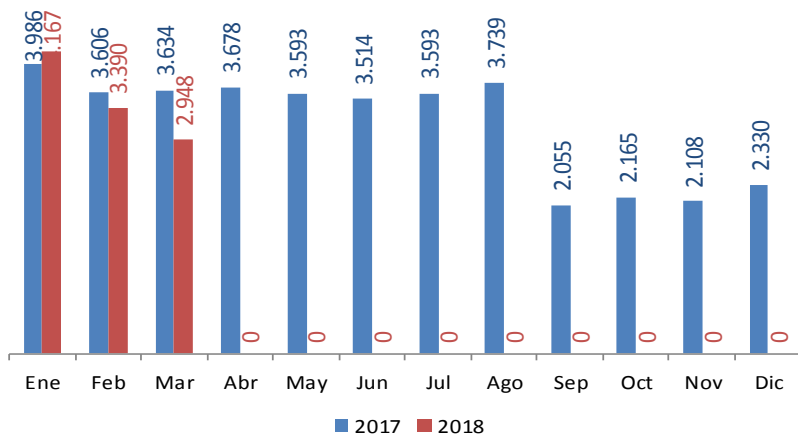
Histórico nacional



Corrido del año



Comparativo mensual



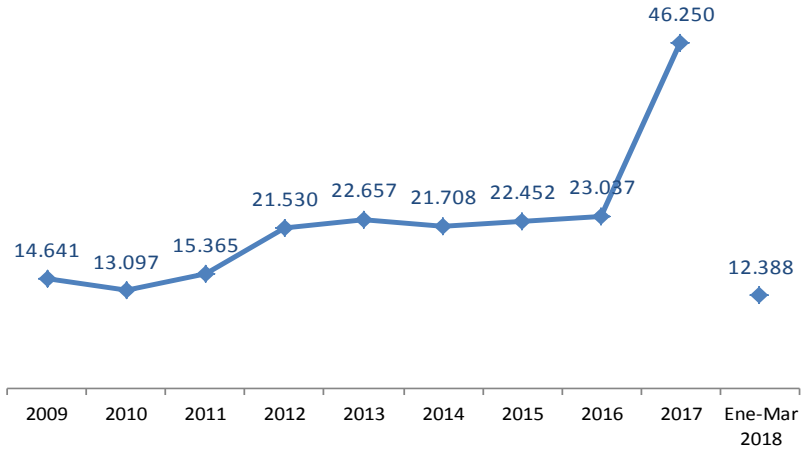
Variación corrido del año

Ene-Mar 2017	Ene-Mar 2018	Var. Abs.	Var. %
11.226	10.505	-721	-6,4%

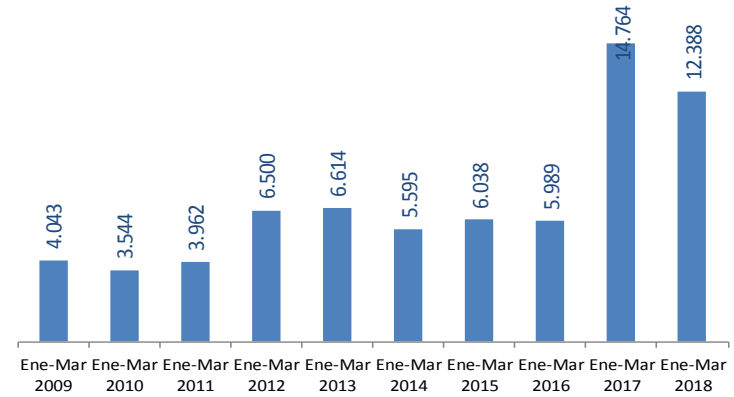


Hurto a Comercio

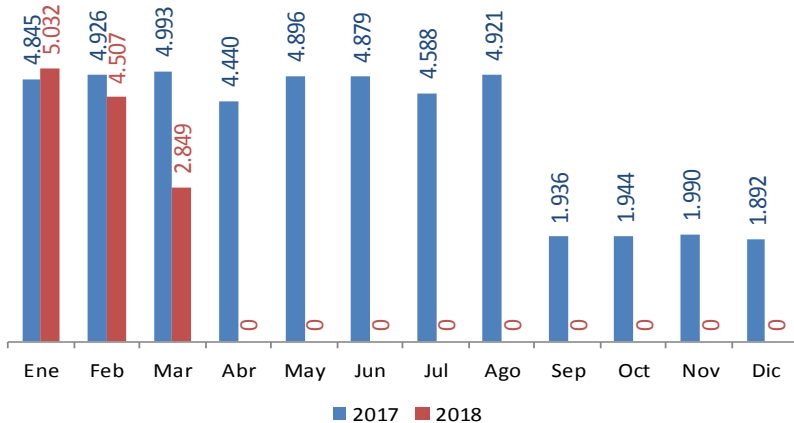
Histórico nacional



Corrido del año



Comparativo mensual

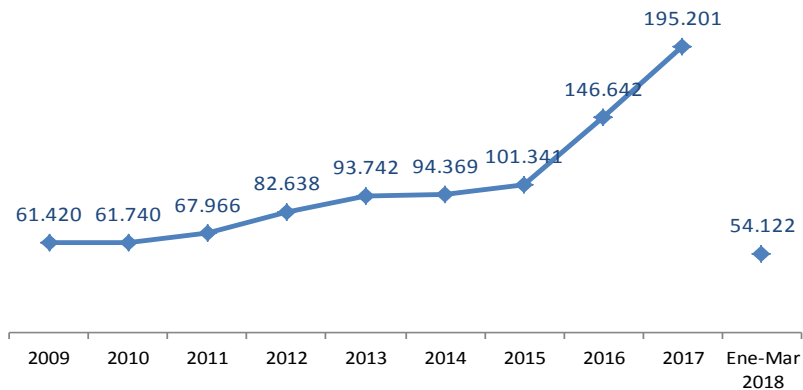


Variación corrido del año

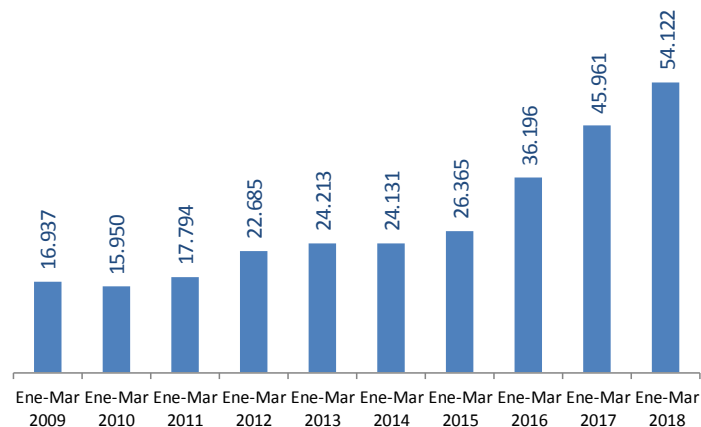
Ene-Mar 2017	Ene-Mar 2018	Var. Abs.	Var. %
14.764	12.388	-2.376	-16,1%

Hurto a Personas

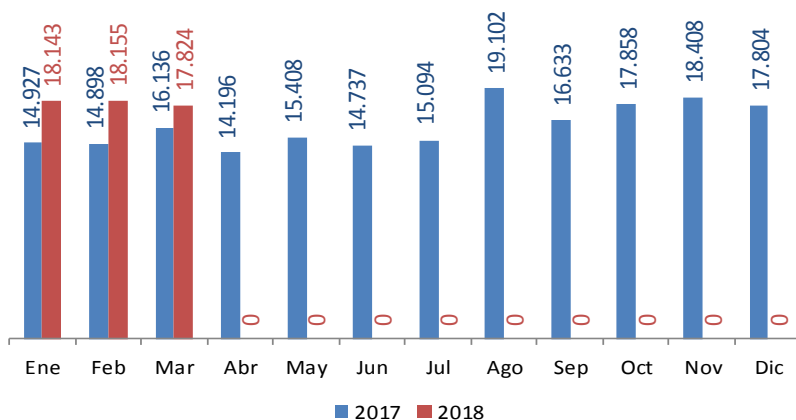
Histórico nacional



Corrido del año



Comparativo mensual

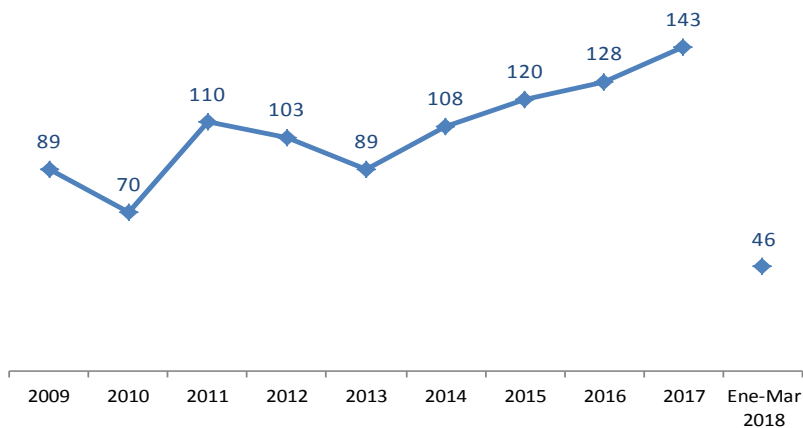


Variación corrido del año

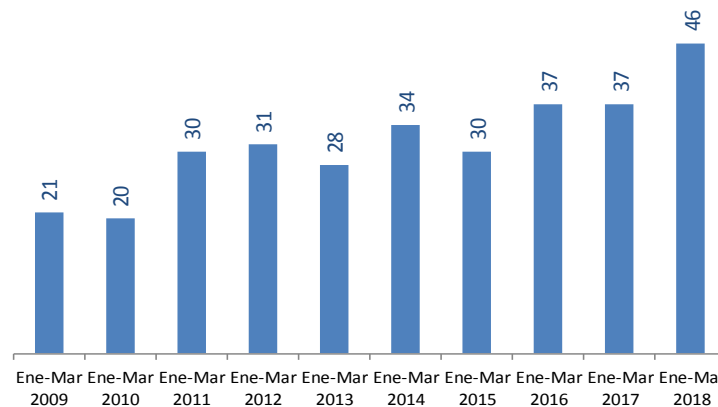
Ene-Mar 2017	Ene-Mar 2018	Var. Abs.	Var. %
45.961	54.122	8.161	17,8%

Hurto a Entidades Financieras

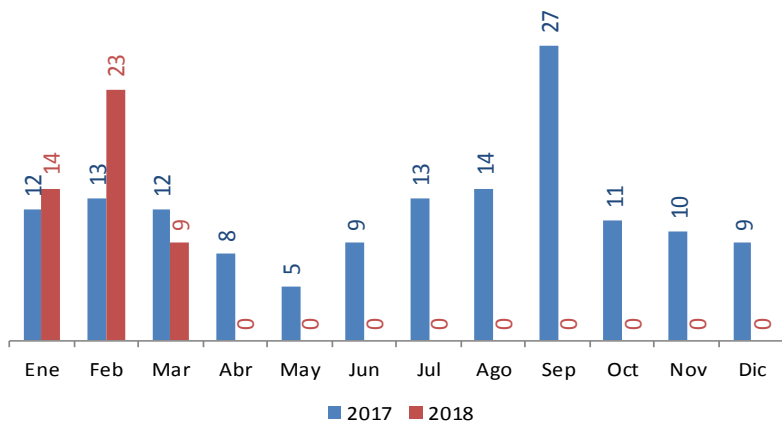
Histórico nacional



Corrido del año



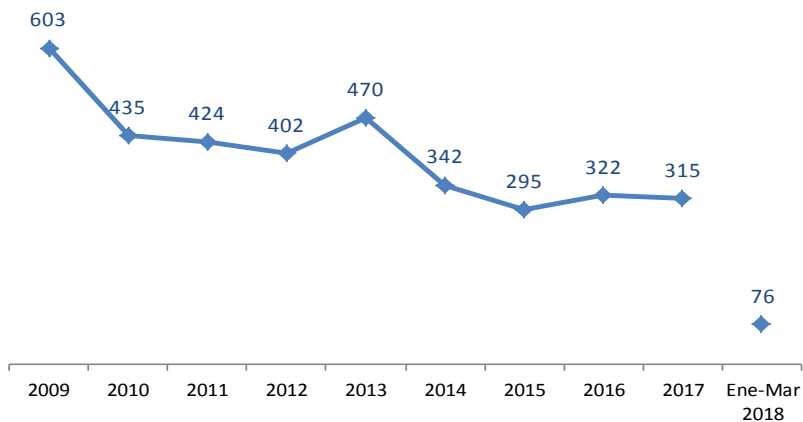
Comparativo mensual



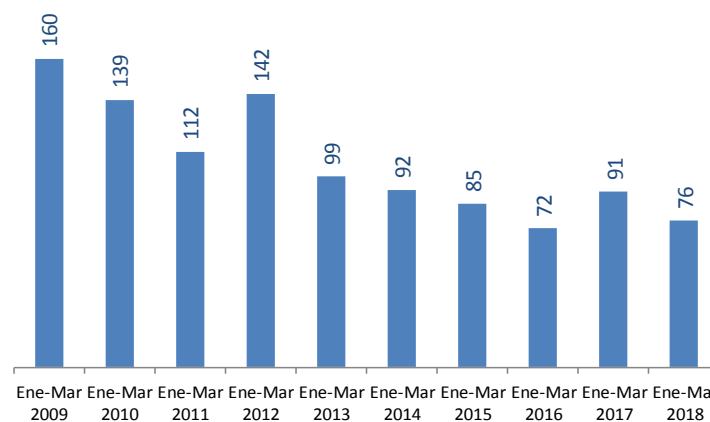
Variación corrido del año

Ene-Mar 2017	Ene-Mar 2018	Var. Abs.	Var. %
37	46	9	24,3%

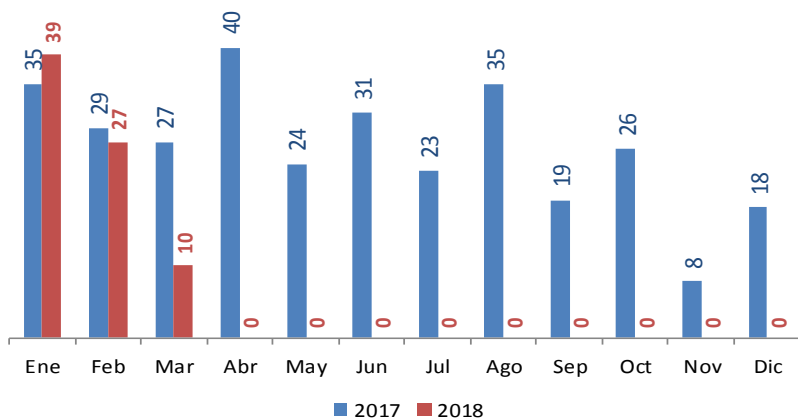
Histórico nacional



Corrido del año



Comparativo mensual

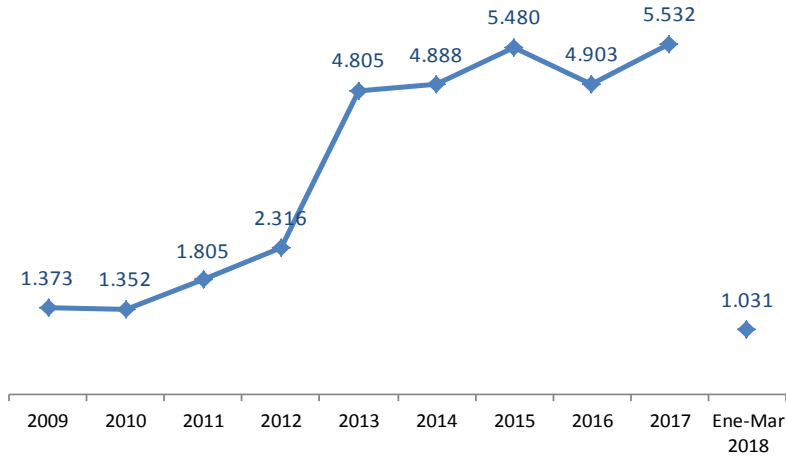


Variación corrido del año

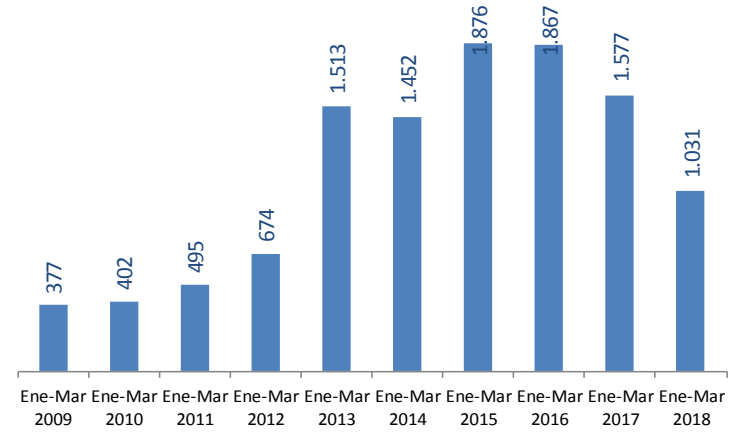
Ene-Mar 2017	Ene-Mar 2018	Var. Abs.	Var. %
91	76	-15	-16,5%



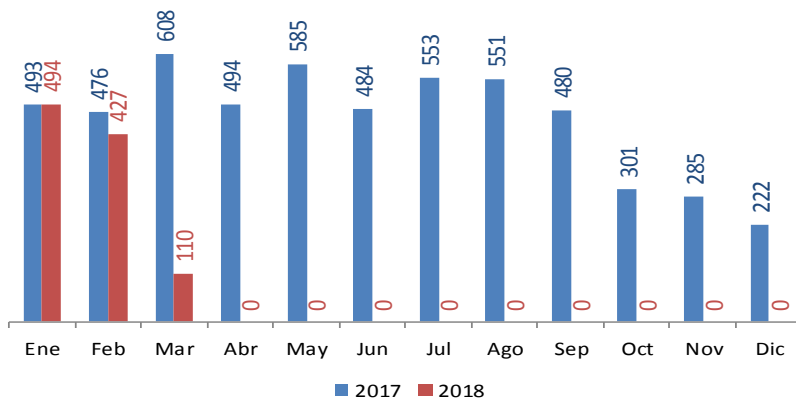
Histórico nacional



Corrido del año



Comparativo mensual



Variación corrido del año

Ene-Mar 2017	Ene-Mar 2018	Var. Abs.	Var. %
1.577	1.031	-546	-34,6%



MINDEFENSA



TODOS POR UN
NUEVO PAÍS

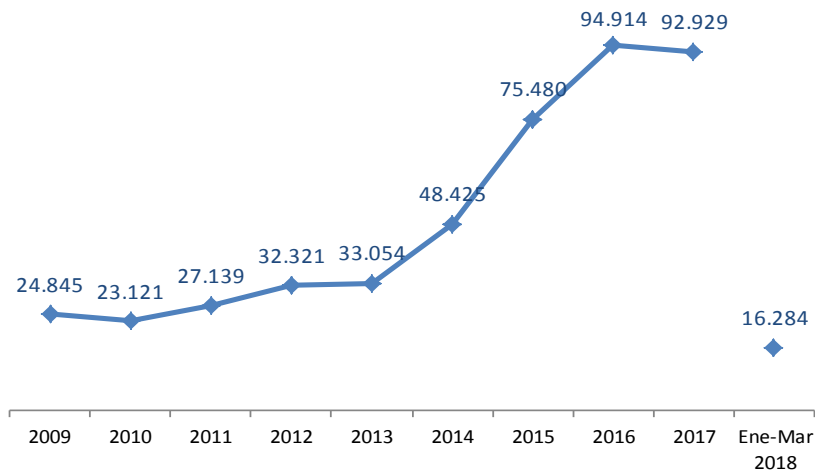
PAZ EQUIDAD EDUCACIÓN



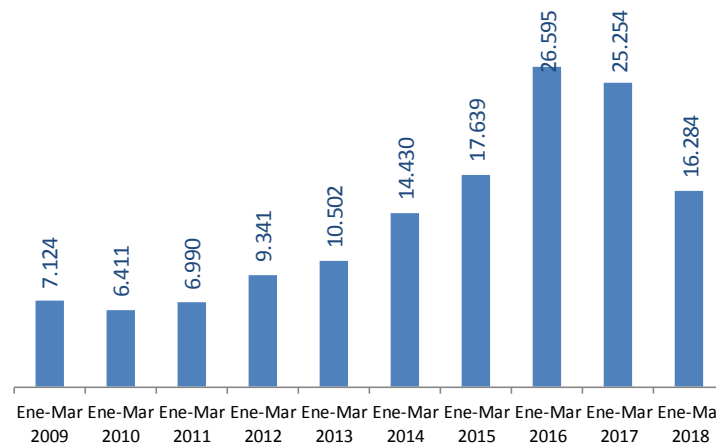
4 Protección a la Familia

Violencia Intrafamiliar

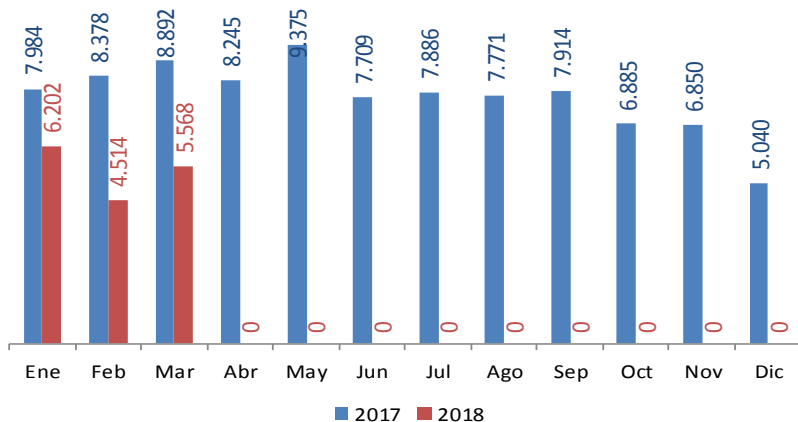
Histórico nacional



Corrido del año



Comparativo mensual



Variación corrido del año

Ene-Mar 2017	Ene-Mar 2018	Var. Abs.	Var. %
25.254	16.284	-8.970	-35,5%



MINDEFENSA



TODOS POR UN
NUEVO PAÍS

PAZ EQUIDAD EDUCACIÓN



5 Protección de los Recursos Naturales y el Medio Ambiente



Agrupación de Delitos contra los Recursos Naturales y el Medio Ambiente (Ley 599 de 2000)

Definición: la pesca ilegal es la acción en la que se pesque en zona prohibida, o con explosivos, sustancia venenosa, o deseque cuerpos de agua con propósitos pesqueros.

Definición: la caza ilegal es la acción en la que sin permiso de autoridad competente o infringiendo normas existentes, se excediere el número de piezas permitidas, o cazare en época de veda.

Caza y Pesca
Ilegal

Aprovechamiento ilícito de
Recursos Naturales

Definición: el ilícito aprovechamiento de los recursos naturales renovables es la acción en la que con incumplimiento de la normatividad existente introduzca, explote, transporte, trafique, comercie, aproveche o se beneficie de los especímenes, productos o partes de los recursos fáunicos, forestales, florísticos, hidrobiológicos de especie amenazada o en vía de extinción o de los recursos genéticos.

Definición: la violación de fronteras para la explotación de recursos naturales es la acción donde un extranjero realice dentro del territorio nacional acto no autorizado de explotación de recursos naturales, incurrirá en prisión de cuatro (4) a ocho (8) años y multa de 100 a 30.000 salarios mínimos legales mensuales vigentes.

Definición: el manejo ilícito de microorganismos nocivos es la acción en que con incumplimiento de la normatividad existente introduzca, manipule, experimente, inocule o propague especies, microorganismos, moléculas, sustancias o elementos que pongan en peligro la salud o la existencia de los recursos fáunicos, florísticos o hidrobiológicos, o alteren perjudicialmente sus poblaciones.

Definición: la experimentación ilegal en especies animales o vegetales es la acción en la que sin permiso de autoridad competente o con incumplimiento de la normatividad existente, se realicen experimentos, introduzca o propague especies animales, vegetales, hidrobiológicas o agentes biológicos o bioquímicos que pongan en peligro la salud o la existencia de las especies, o alteren la población animal o vegetal.

Definición: la invasión de áreas de especial importancia ecológica es la acción en la que se invada reserva forestal, resguardos o reservas indígenas, terrenos de propiedad colectiva de las comunidades negras, parque regional, área o ecosistema de interés estratégico o área protegida, definidos en la ley o reglamento.

Definición: la explotación ilícita de yacimiento minero y otros materiales es la acción en la que sin permiso de autoridad competente o con incumplimiento de la normatividad existente se explote, explore o extraiga yacimiento minero, o explote arena, material pétreo o de arrastre de los cauces y orillas de los ríos por medios capaces de causar graves daños a los recursos naturales o al medio ambiente.

Definición: el daño en los recursos naturales es la acción en que con incumplimiento de la normatividad existente destruya, inutilice, haga desaparecer o de cualquier otro modo dañe los recursos naturales a que se refiere este título, causándoles una grave afectación o a los que estén asociados con éstos o se afecten áreas especialmente protegidas.

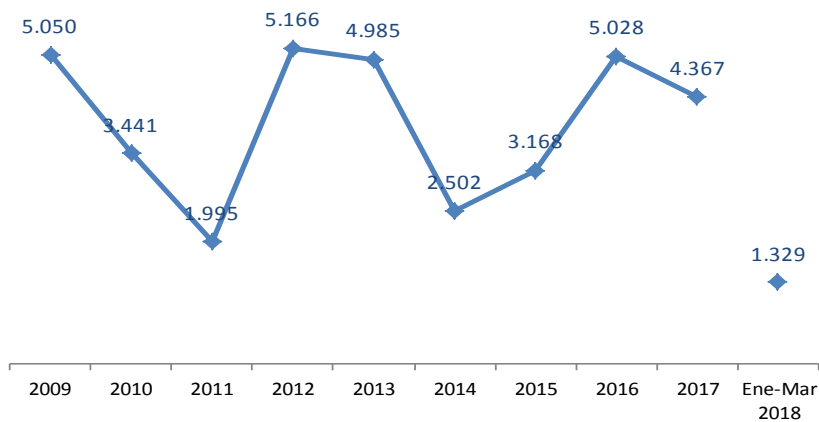
Definición: la contaminación ambiental como la acción en la que con incumplimiento de la normatividad existente, contamine el aire, la atmósfera o demás componentes del espacio aéreo, el suelo, el subsuelo, las aguas o demás recursos naturales en tal forma que ponga en peligro la salud humana o los recursos fáunicos, forestales, florísticos o hidrobiológicos.

Definición: la contaminación ambiental culposa por explotación de yacimiento minero o hidrocarburo como la acción en la que por culpa de la exploración, explotación o extracción de yacimiento minero o de hidrocarburos, contamine aguas, suelo, subsuelo o atmósfera.

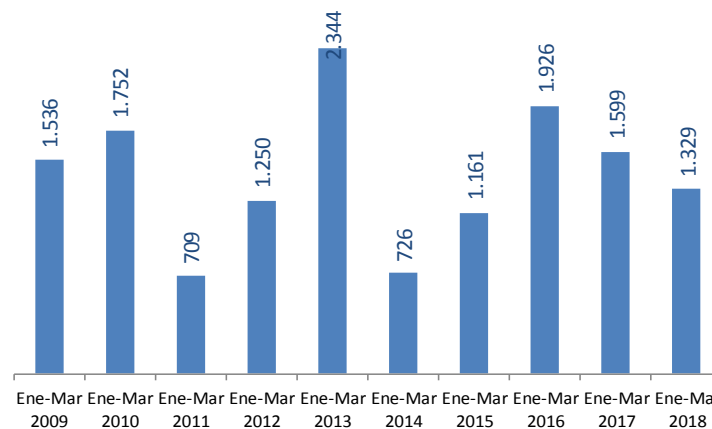
Daño a
Recursos
Naturales

Delitos contra los Recursos Naturales y el Medio Ambiente

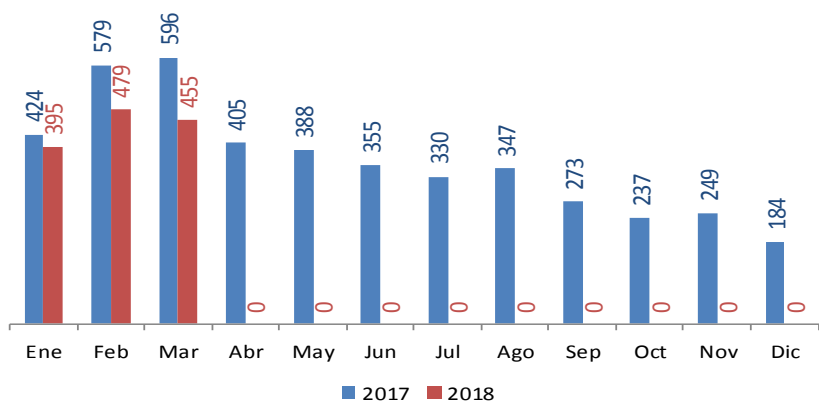
Histórico nacional



Corrido del año



Comparativo mensual



Variación corrido del año

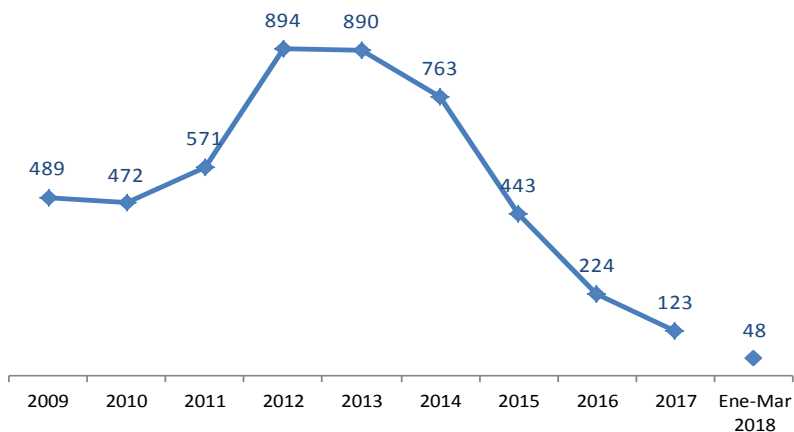
Ene-Mar 2017	Ene-Mar 2018	Var. Abs.	Var. %
1.599	1.329	-270	-16,9%



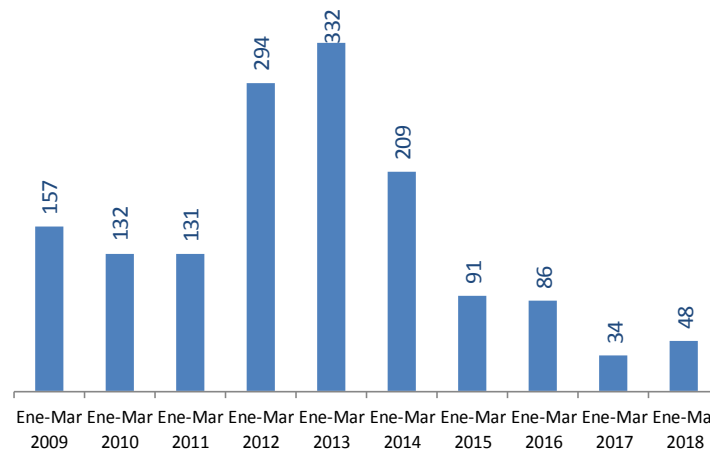
6 Fortalecimiento de la Seguridad Pública

Actos de Terrorismo

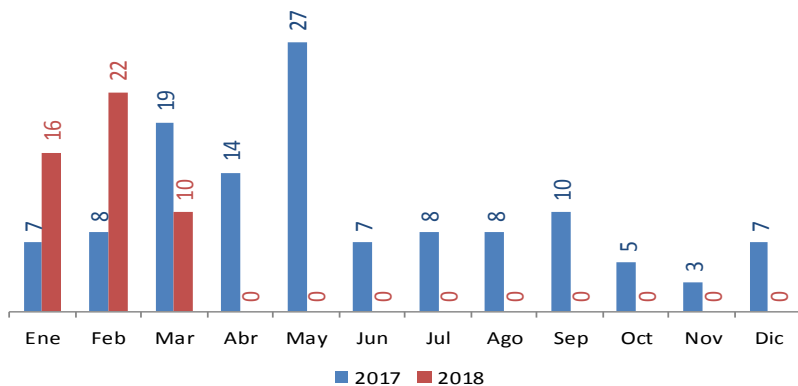
Histórico nacional



Corrido del año



Comparativo mensual



Variación corrido del año

Ene-Mar 2017	Ene-Mar 2018	Var. Abs.	Var. %
34	48	14	41,2%

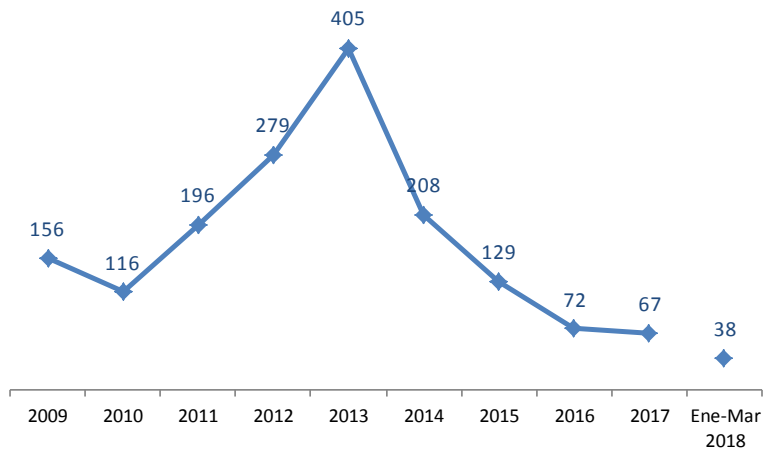
Nota: para efectos de análisis se incluye las desactivaciones en caso de terrorismo, medidas como actividad operativa por la Policía Nacional a partir del 2007.

Fuente: Observatorio del Delito de la DIJIN Policía Nacional.

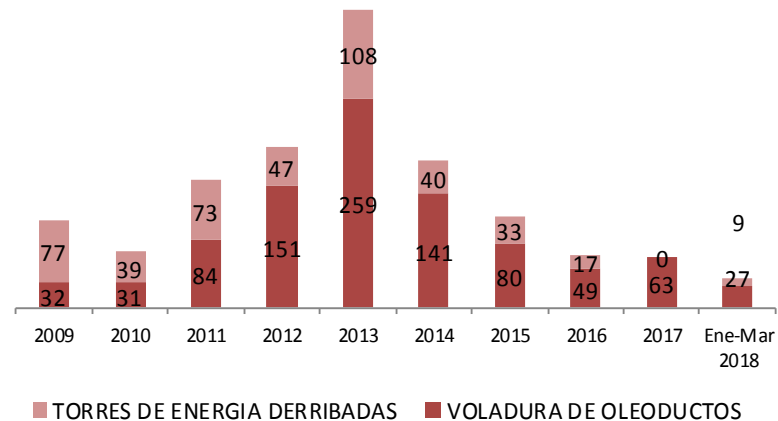
Cifras preliminares sujetas a variación.

Actos de Terrorismo Contra Infraestructura

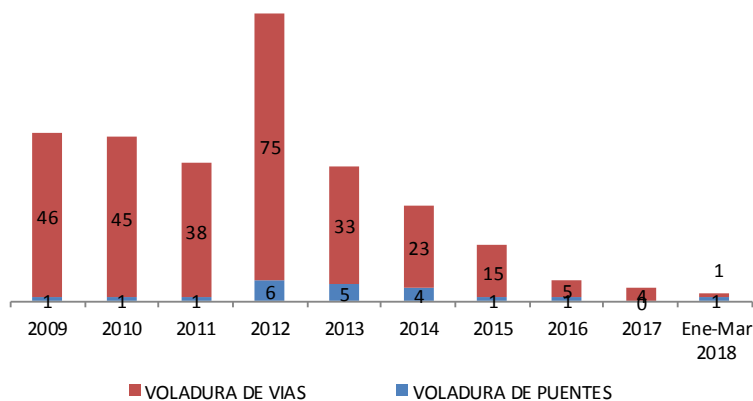
Histórico nacional total



Histórico nacional ataque a oleoductos y torres de energía



Histórico nacional ataque a vías y puentes

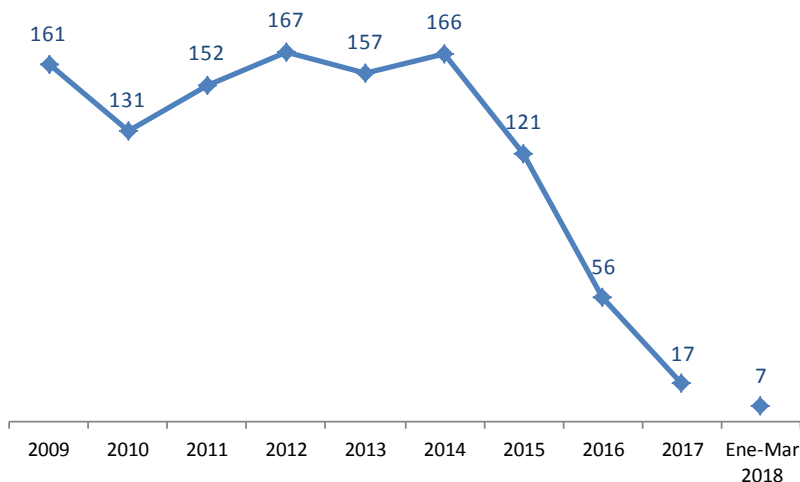


Variación corrido del año

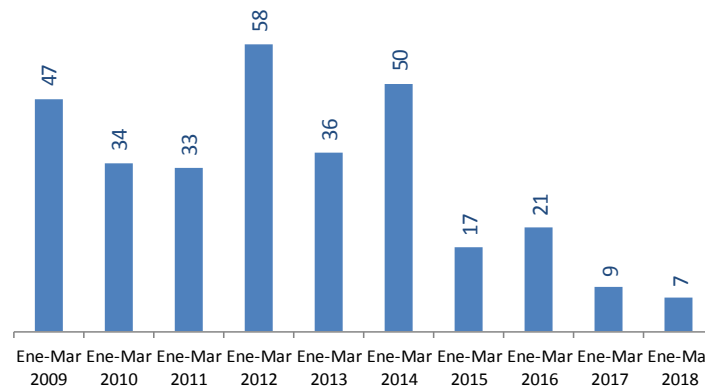
	Ene-Mar	Ene-Mar	Var. Abs.	Var. %
VOLADURA DE OLEODUCTOS	26	27	1	3,8%
TORRES DE ENERGIA DERRIBADAS	0	9	9	
VOLADURA DE PUENTES	0	1	1	
VOLADURA DE VÍAS	1	1	0	0,0%
TOTAL	27	38	11	40,7%

Acciones de Grupos Armados al Margen de la Ley

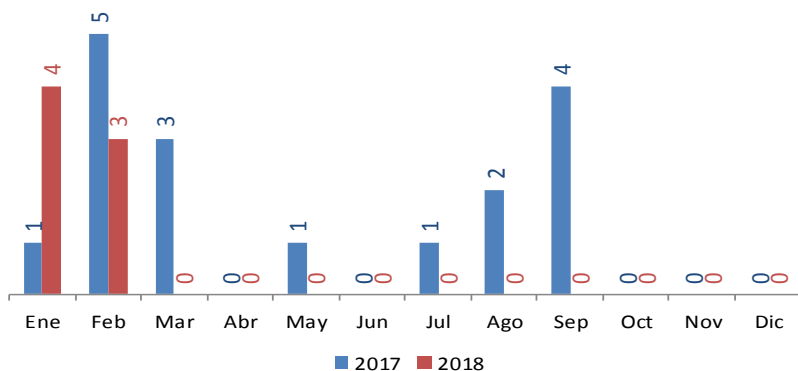
Histórico nacional



Corrido del año



Comparativo mensual



Variación corrido del año

	Ene-Mar 2017	Ene-Mar 2018	Var. Abs.	Var. %
ATAQUES AERONAVES	0	0	0	
ATAQUES INSTALACIONES FUERZA PÚBLICA	4	1	-3	-75,0%
CONTACTO ARMADO	0	0	0	
EMBOSCADA	1	0	-1	-100,0%
HOSTIGAMIENTO	4	6	2	50,0%
INCURSION POBLACION	0	0	0	
ASALTO POBLACIÓN	0	0	0	
RETENES ILEGALES	0	0	0	
NO REPORTADO	0	0	0	
TOTAL	9	7	-2	-22,2%

Fuente: Observatorio del Delito de la DIJIN Policía Nacional.

Cifras preliminares sujetas a variación.

Definición: No es un tipo penal, es un concepto con el que se han identificado las acciones hostiles cometidas por los grupos armados ilegales en contra de la Policía Nacional y, en algunos casos, contra la población civil. Estas acciones incluyen: los ataques a instalaciones policiales, ataques a aeronaves, ataques urbanos, contactos armados, emboscadas, hostigamientos, incursión a poblaciones y ataque a poblaciones.



MINDEFENSA



TODOS POR UN
NUEVO PAÍS

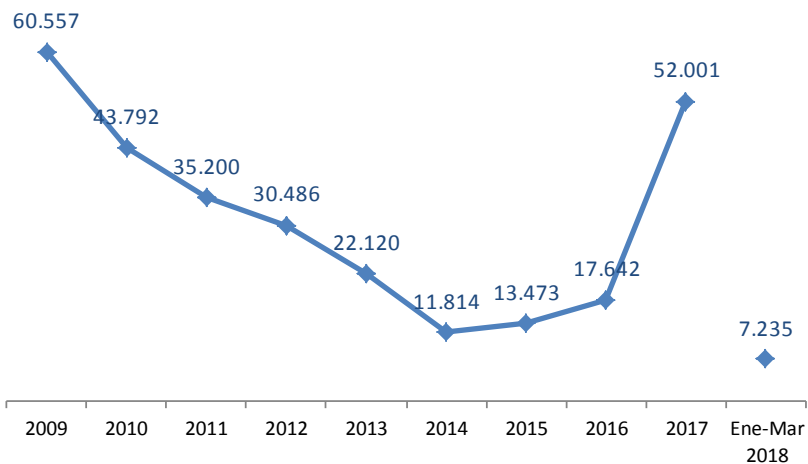
PAZ EQUIDAD EDUCACIÓN



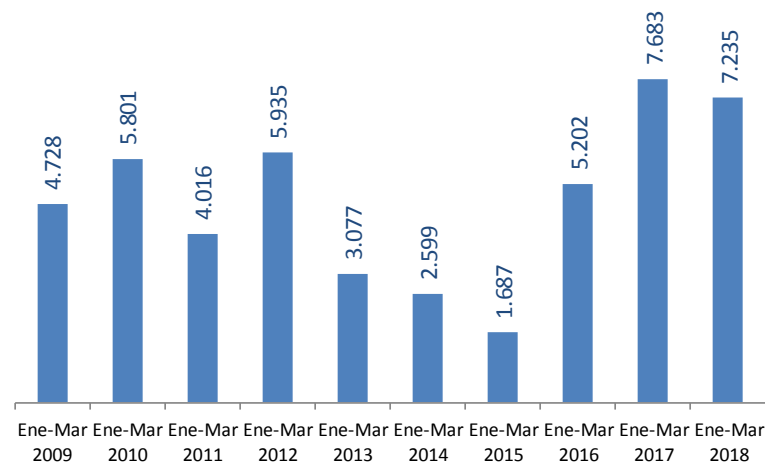
7 Avances en Lucha Contra el Problema Mundial de las Drogas Ilícitas

Hectáreas de Cultivos de Coca Erradicadas Manualmente

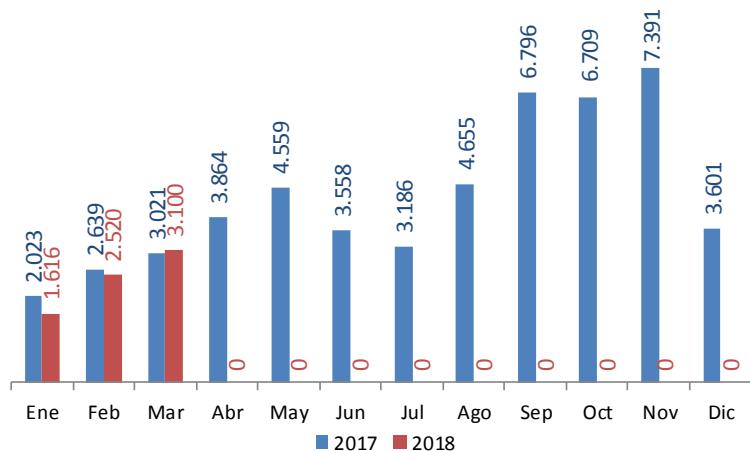
Histórico nacional



Corrido del año



Comparativo mensual



Variación corrido del año

Ene-Mar 2017	Ene-Mar 2018	Var. Abs.	Var. %
7.683	7.235	-447	-5,8%

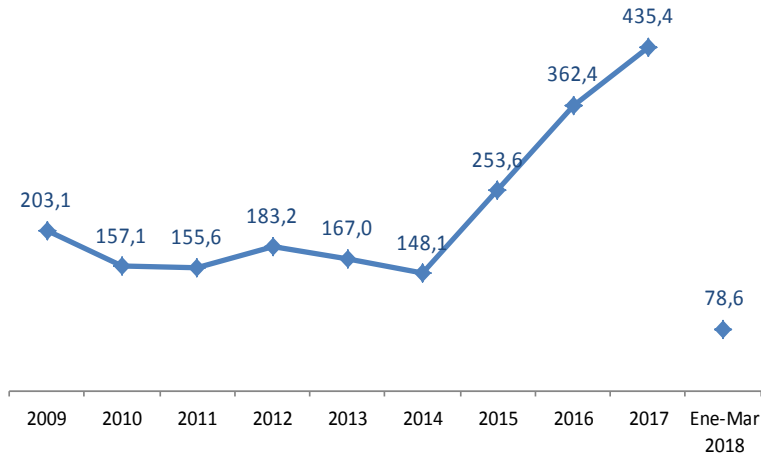
Fuente: Dirección Nacional de Estupefacientes (para información anterior al 2005), Acción Social y Dirección de Antinarcótics Policia Nacional a partir del año 2011. Cifras preliminares sujetas a variación.

Definición: Método de control de cultivos ilícitos en el que se arranca de raíz cada una de las plantas que conforman el cultivo.

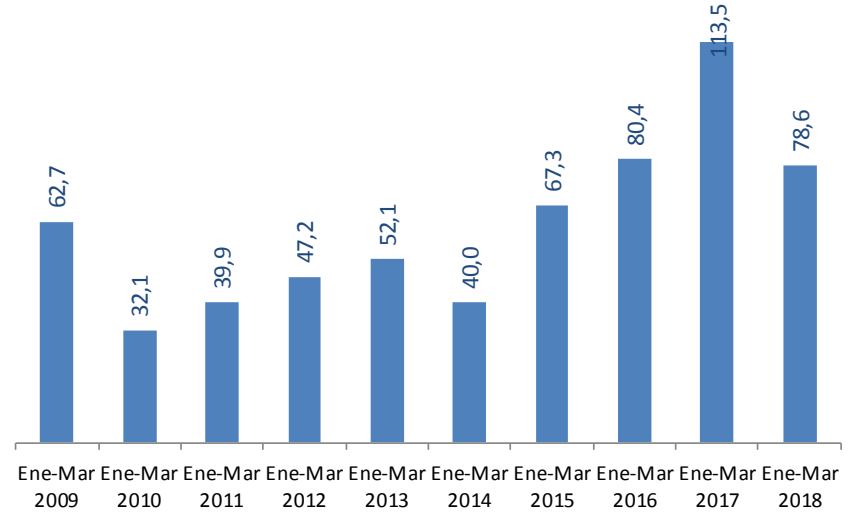


Cocaína Incautada (toneladas)

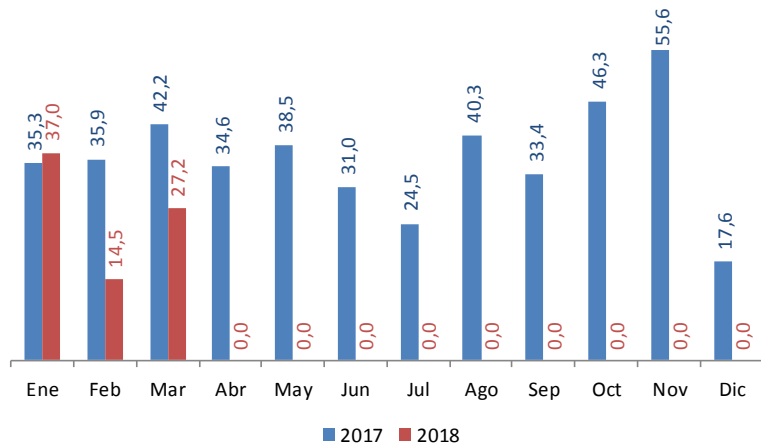
Histórico nacional



Corrido del año



Comparativo mensual



Variación corrido del año

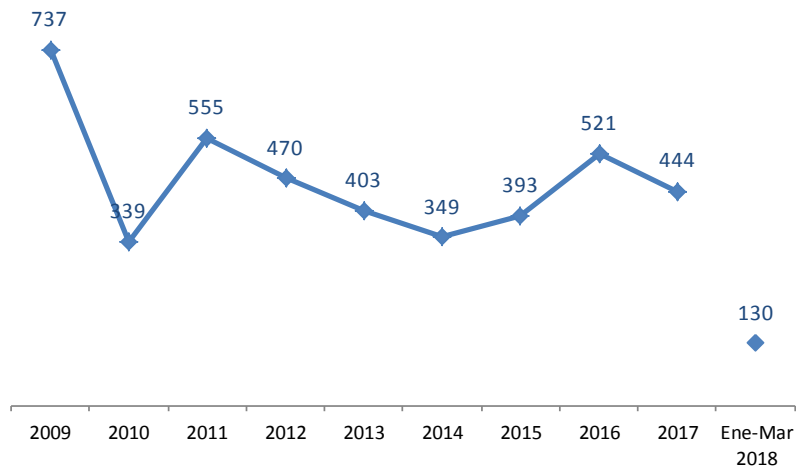
Ene-Mar 2017	Ene-Mar 2018	Var. Abs.	Var. %
113,5	78,6	-35	-31%

Fuente: Observatorio del Delito de la DIJIN Policía Nacional; Comando General FF.MM.

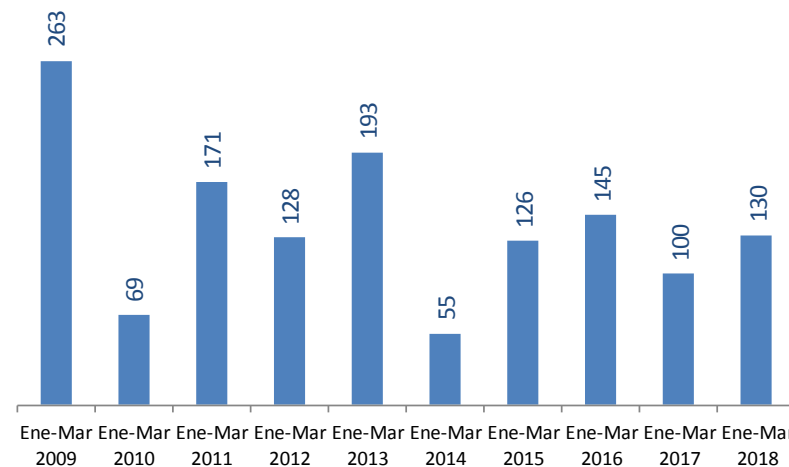
Cifras preliminares sujetas a variación.

Heroína Incautada (kilos)

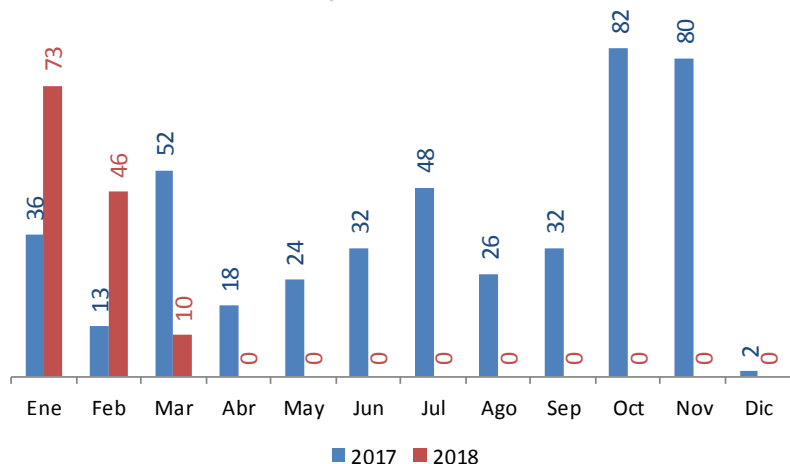
Histórico nacional



Corrido del año



Comparativo mensual



Variación corrido del año

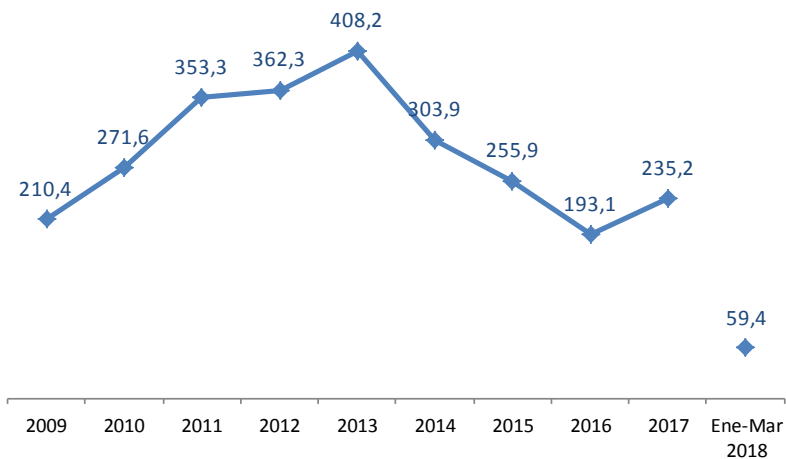
Ene-Mar 2017	Ene-Mar 2018	Var. Abs.	Var. %
100	130	30	30%

Fuente: Observatorio del Delito de la DIJIN Policía Nacional; Comando General FF.MM.

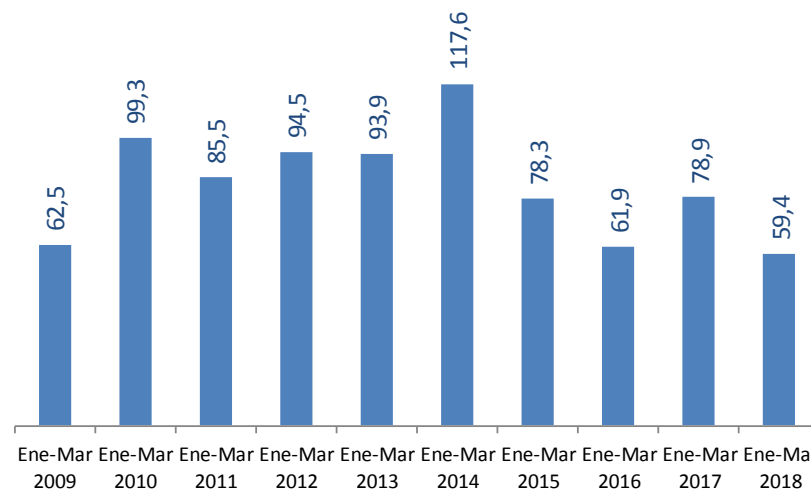
Cifras preliminares sujetas a variación.

Marihuana Incautada (toneladas)

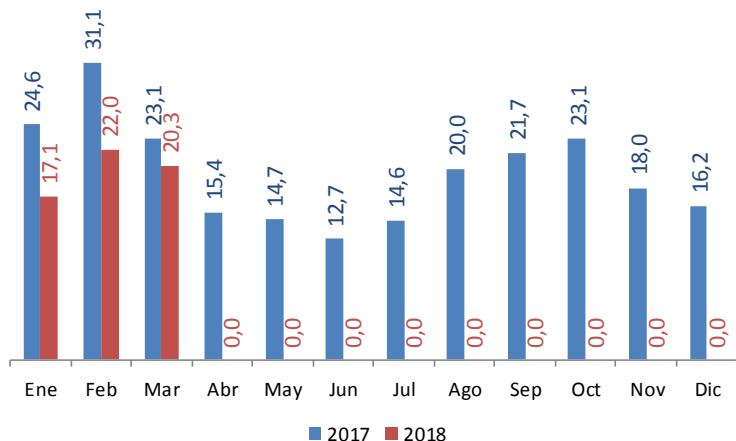
Histórico nacional



Corrido del año



Comparativo mensual

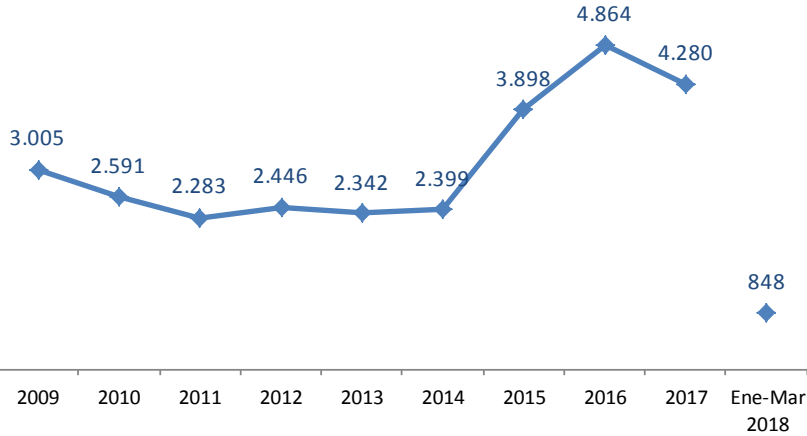


Variación corrido del año

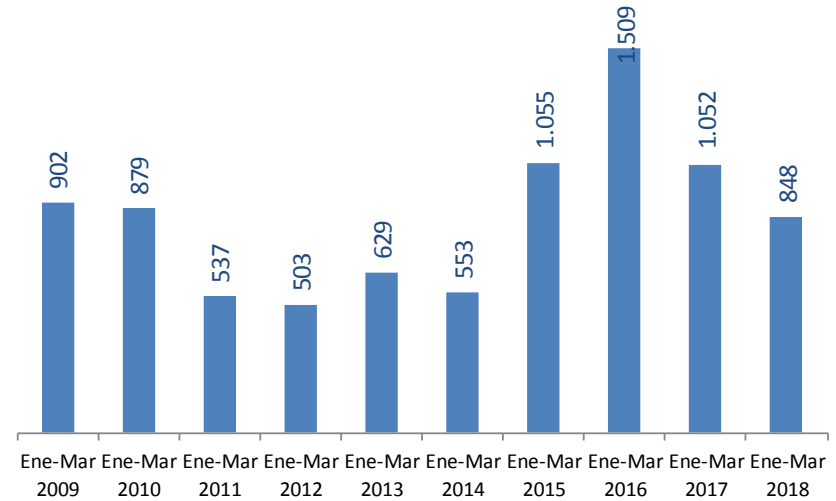
Ene-Mar 2017	Ene-Mar 2018	Var. Abs.	Var. %
78,9	59,4	-19	-25%

Infraestructura de Producción de Drogas Ilícitas Destruída

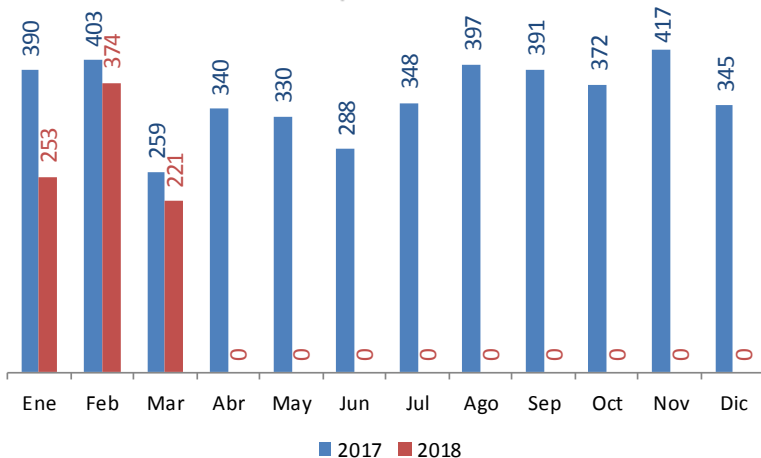
Histórico nacional



Corrido del año



Comparativo mensual



Variación corrido del año

Ene-Mar 2017	Ene-Mar 2018	Var. Abs.	Var. %
1.052	848	-204	-19%

Fuente: Observatorio del Delito de la DIJIN Policía Nacional; Comando General FF.MM.

Cifras preliminares sujetas a variación.

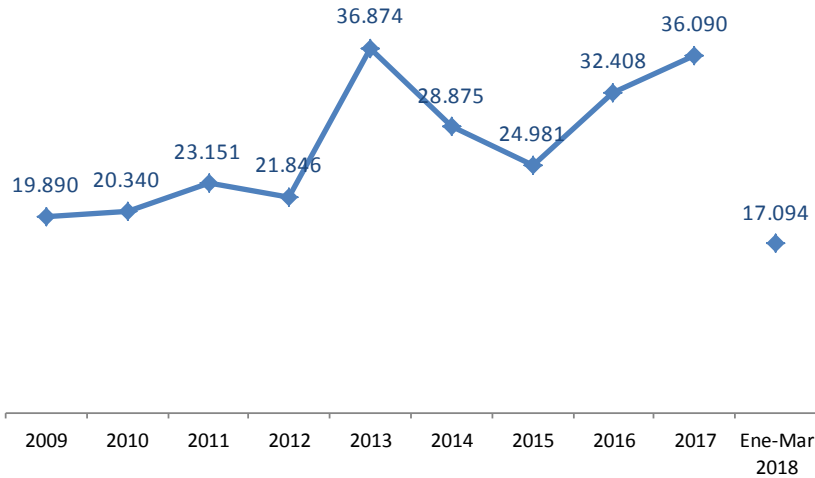
Definición: **LABORATORIOS:** Lugar donde se realiza la conversión de la hoja de coca en cocaína. En esta variable también se incluyen las cocinas y los cristalizaderos.

Definición: **COCINAS:** Son estructuras campesinas rudimentarias, generalmente ubicadas en áreas de producción de cultivos de coca, en la que los productores de hoja de coca extraen el alcaloide.

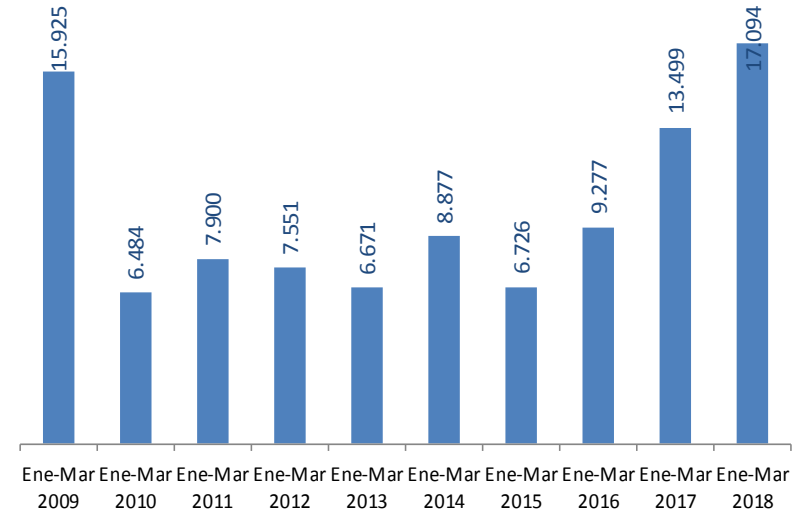
Definición: **CRISTALIZADEROS:** Corresponden a estructuras complejas y costosas en las que se lleva a cabo el refinamiento del alcaloide extraído en las cocinas.

Inmovilizaciones e Incautaciones de Insumos Sólidos (Tn)

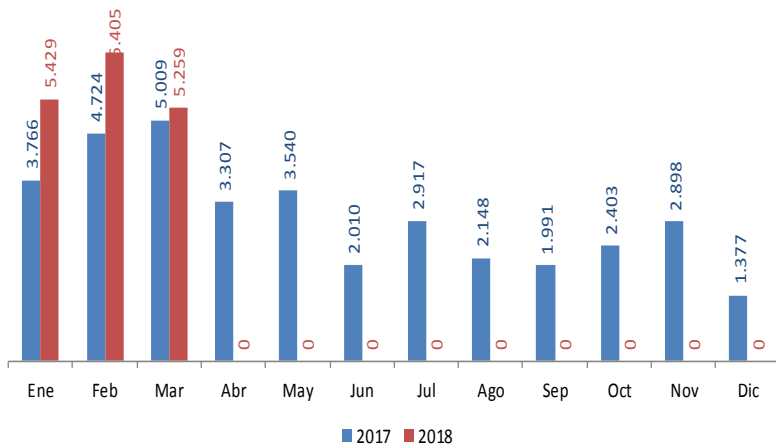
Histórico nacional



Corrido del año



Comparativo mensual



Variación corrido del año

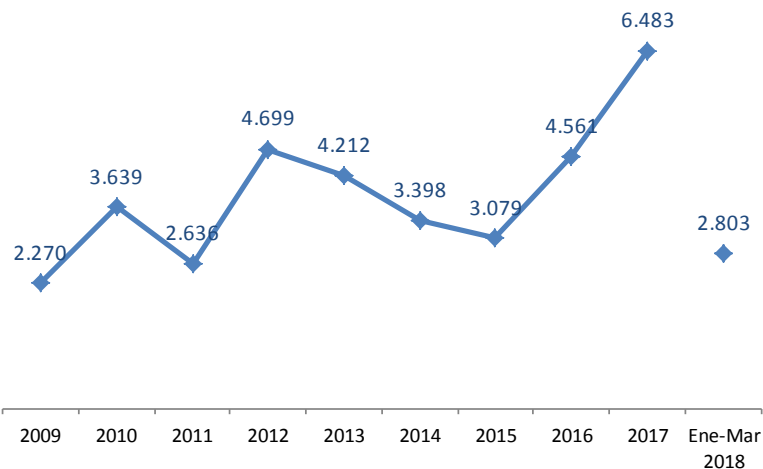
Ene-Mar 2017	Ene-Mar 2018	Var. Abs.	Var. %
13.499	17.094	3.595	26,6%

Fuente: Observatorio del Delito de la DIJIN Policía Nacional; Comando General FF.MM.

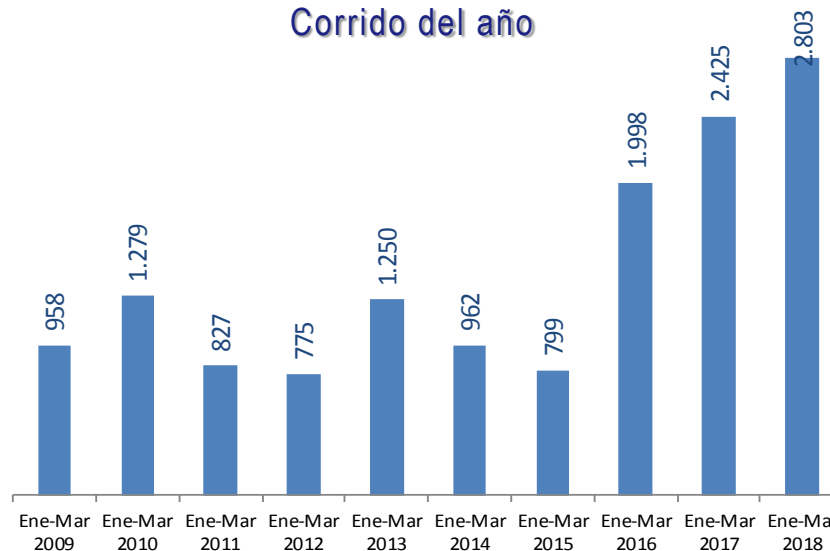
Cifras preliminares sujetas a variación.

Inmovilizaciones e Incautaciones de Insumos Líquidos (Miles gls)

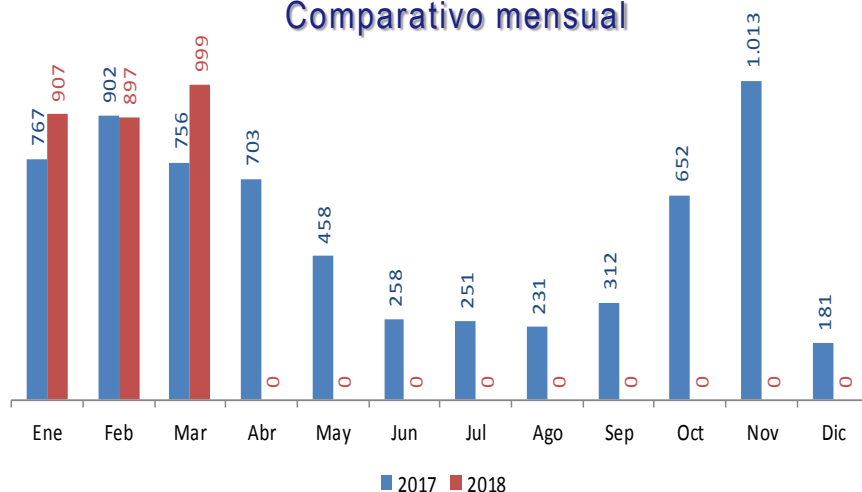
Histórico nacional



Corrido del año



Comparativo mensual

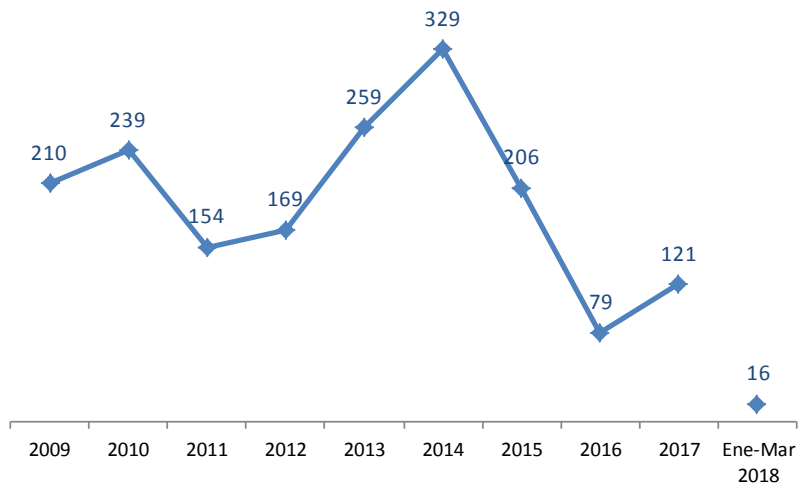


Variación corrido del año

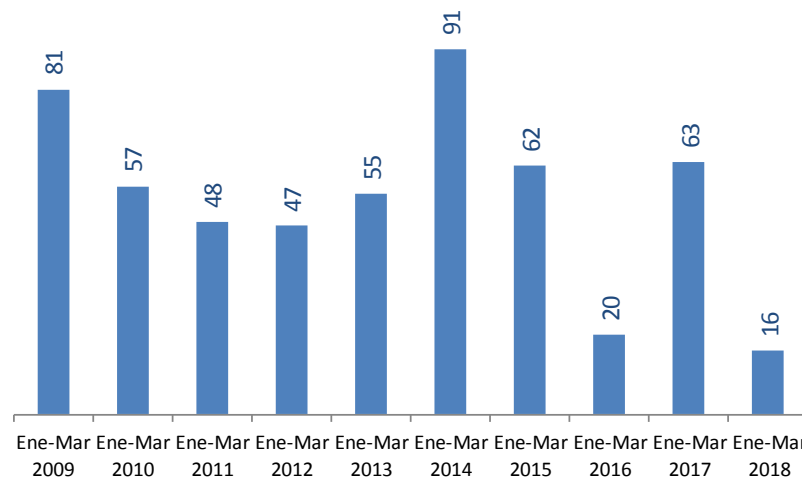
Ene-Mar 2017	Ene-Mar 2018	Var. Abs.	Var. %
2.425	2.803	379	15,6%

Inmovilizaciones e Incautaciones de Aeronaves Pertencientes al Narcotráfico

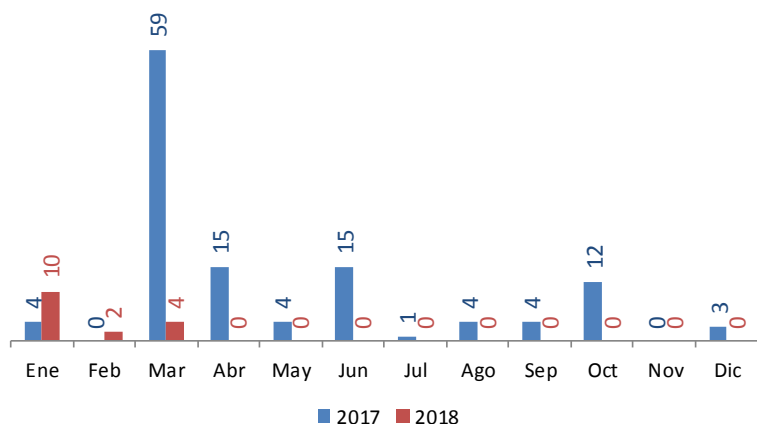
Histórico nacional



Corrido del año



Comparativo mensual



Variación corrido del año

Ene-Mar 2017	Ene-Mar 2018	Var. Abs.	Var. %
63	16	-47	-75%

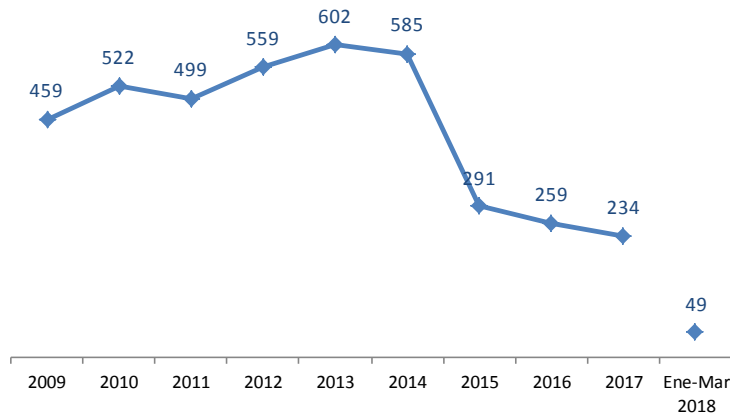
Fuente: Observatorio del Delito de la DIJIN Policía Nacional; Comando General FF.MM.

Cifras preliminares sujetas a variación.

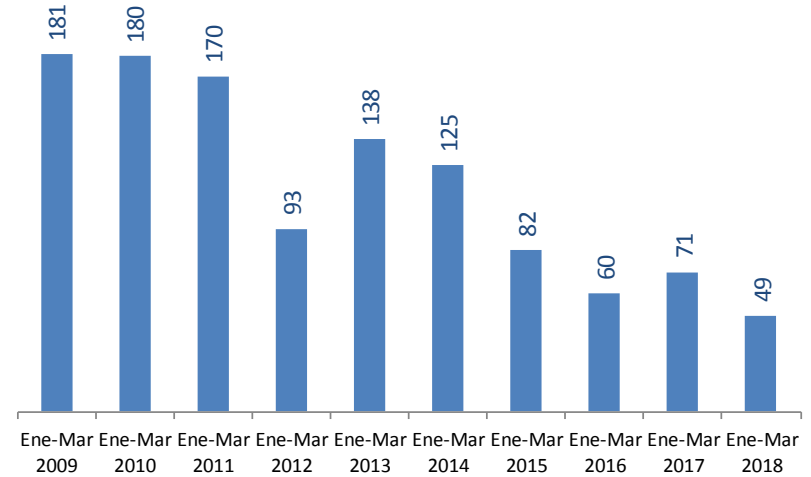


Inmovilizaciones e Incautaciones de Embarcaciones Pertencientes al Narcotráfico

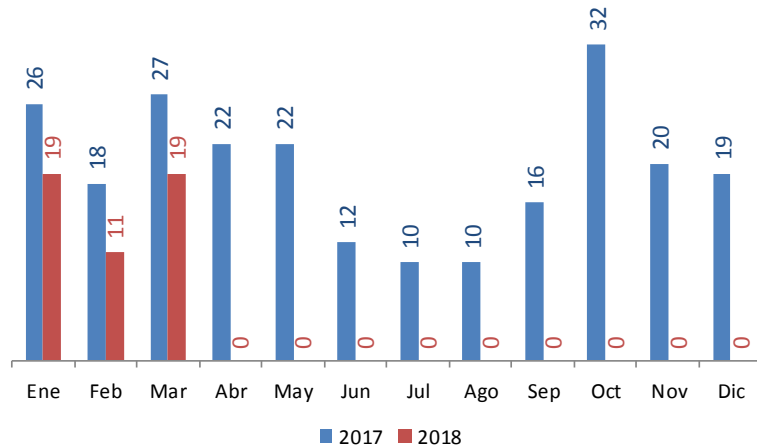
Histórico nacional



Corrido del año



Comparativo mensual



Variación corrido del año

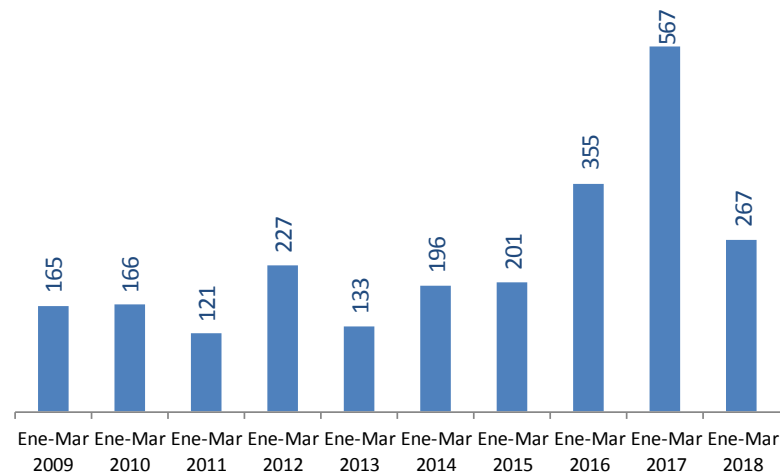
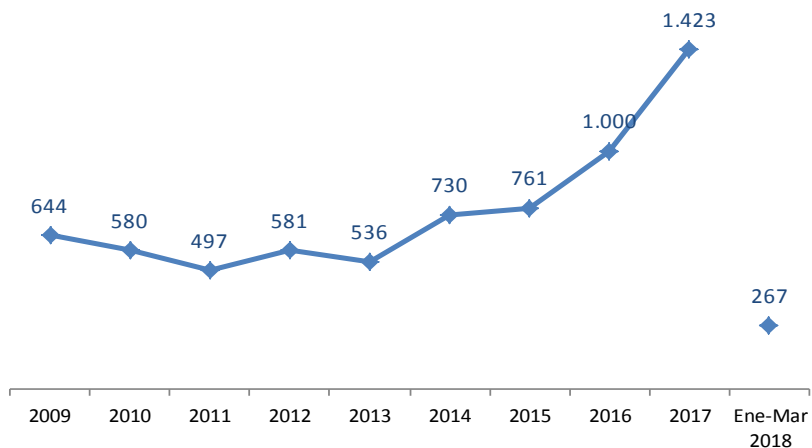
Ene-Mar 2017	Ene-Mar 2018	Var. Abs.	Var. %
71	49	-22	-31%

Inmovilizaciones e Incautaciones de Vehículos Pertencientes

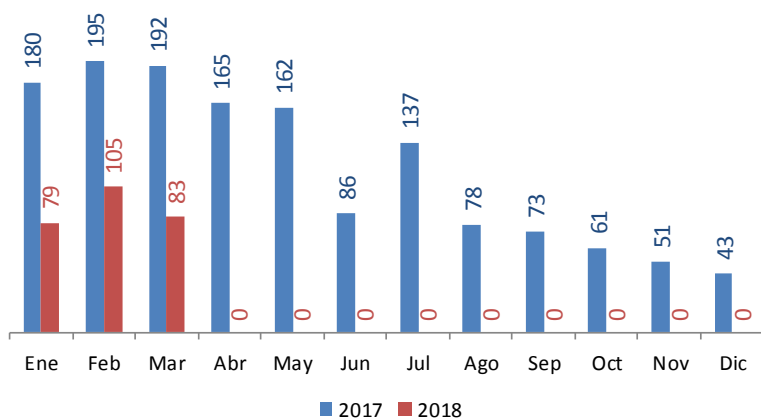
al Narcotráfico

Corrido del año

Histórico nacional



Comparativo mensual



Variación corrido del año

Ene-Mar 2017	Ene-Mar 2018	Var. Abs.	Var. %
567	267	-300	-53%



MINDEFENSA



**TODOS POR UN
NUEVO PAÍS**

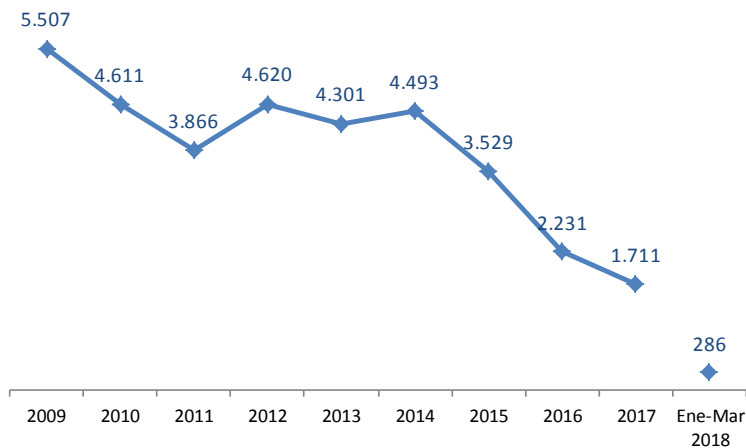
PAZ EQUIDAD EDUCACIÓN



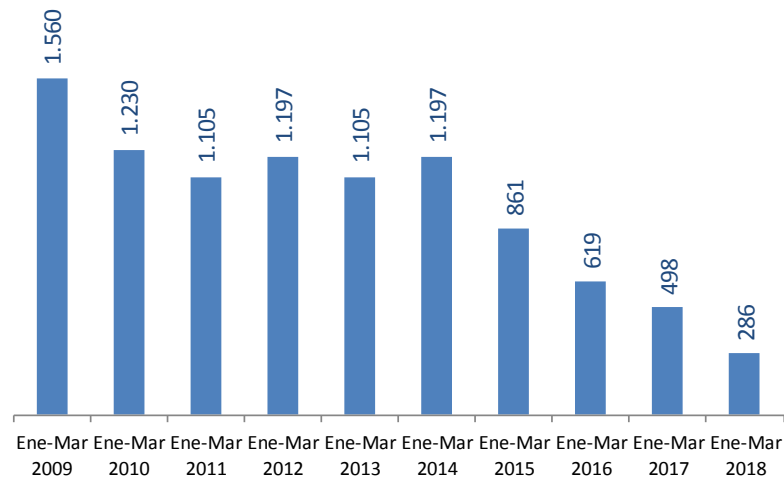
8 Resultados Operacionales de la Fuerza Pública

Miembros de Grupos Armados al Margen de la Ley Neutralizados

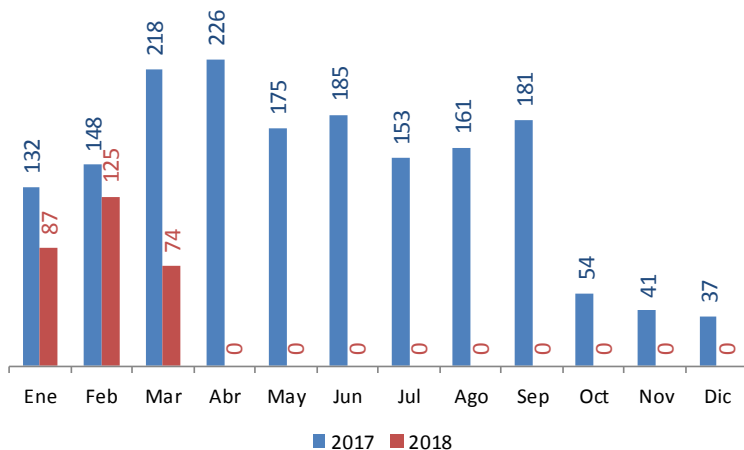
Histórico nacional



Corrido del año



Comparativo mensual



Variación corrido del año

	Ene-Mar 2017	Ene-Mar 2018	Var. Abs.	Var. %
DESMOVILIZADOS	283	110	-173	-61,1%
CAPTURADOS	207	150	-57	-27,5%
MUERTOS EN DOFP	8	26	18	225,0%
NEUTRALIZADOS	498	286	-212	-42,6%

Fuente: Comando General FF.MM. - Observatorio del Delito de la DIJIN Policía Nacional.

Cifras preliminares sujetas a variación.



MINDEFENSA

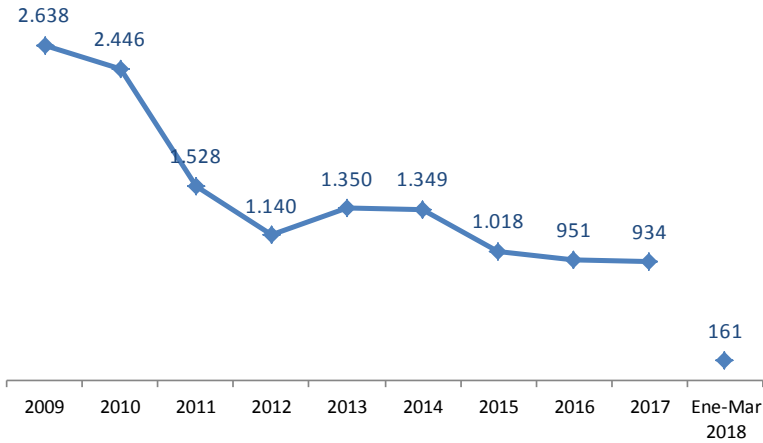


TODOS POR UN NUEVO PAÍS

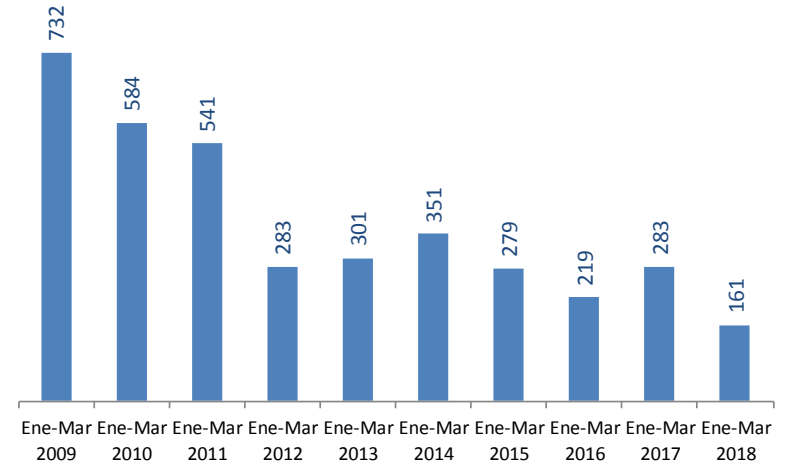
PAZ EQUIDAD EDUCACIÓN

Desmovilizados Individuales

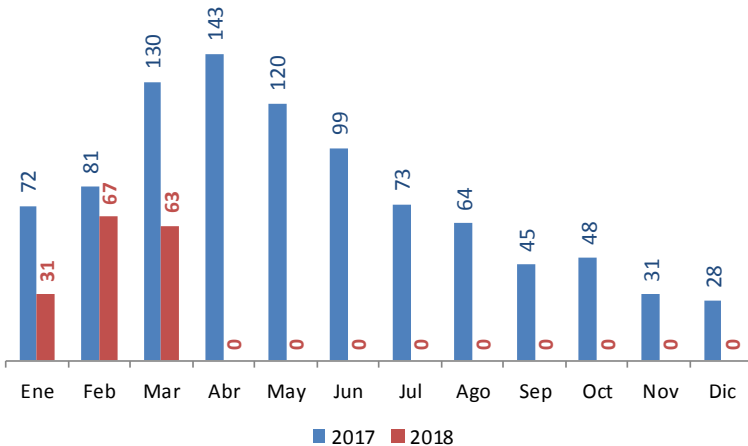
Histórico nacional



Corrido del año



Comparativo mensual



Variación corrido del año

Ene-Mar 2017	Ene-Mar 2018	Var. Abs.	Var. %
283	161	-122	-43%

Fuente: Grupo para la Atención Humanitaria al Desmovilizado GAHD.

Cifras preliminares sujetas a variación.

Definición: DESMOVILIZADO: Aquel que por decisión individual abandone voluntariamente sus actividades como miembro de organizaciones armadas al margen de la ley y se entregue a las autoridades.

Por grupo

	Ene-Mar 2017	Ene-Mar 2018	Var. Abs.	Var. %
AUTODEFENSAS	0	0	0	
DISIDENCIAS	4	8	4	100,0%
ELN	82	89	7	8,5%
FARC	197	13	-184	-93,4%
GDO/GAO	0	5	5	
GAOR	0	46	46	
TOTAL	283	161	-122	-43,1%

Por sexo

	Ene-Mar 2017	Ene-Mar 2018	Var. Abs.	Var. %
FEMENINO	75	30	-45	-60,0%
MASCULINO	208	131	-77	-37,0%
TOTAL	283	161	-122	-43,1%

Nota aclaratoria: Se presentaron como integrantes de FARC o ELN o Disidencias, fueron negados por el CODA por pertenecer a GDO, no obstante fueron certificados con posterioridad en cumplimiento de la Sentencia No. 069 de 2016 que ordenó certificar a menores de edad desvinculados de grupos armados ilegales post-desmovilización.

Caracterización Desmovilizados Individuales

Por edad

	Ene-Mar 2017	Ene-Mar 2018	Var. Abs.	Var. %
MAYOR DE EDAD	219	127	-92	-42,0%
MENOR DE EDAD	64	34	-30	-46,9%
TOTAL	283	161	-122	-43,1%

Por Entidad a la que se entrega

	Ene-Mar 2017	Ene-Mar 2018	Var. Abs.	Var. %
ARMADA	15	2	-13	-86,7%
DAS	0	0	0	
DEFENSORÍA DEL PUEBLO	0	0	0	
EJÉRCITO	244	140	-104	-42,6%
FAC	0	0	0	
FISCALÍA	0	1	1	
ICBF	22	15	-7	-31,8%
OTROS	0	0	0	
PAHD	0	0	0	
PERSONERÍA	0	0	0	
POLICÍA	2	3	1	50,0%
GAHD	0	0	0	
TOTAL	283	161	-122	-43,1%

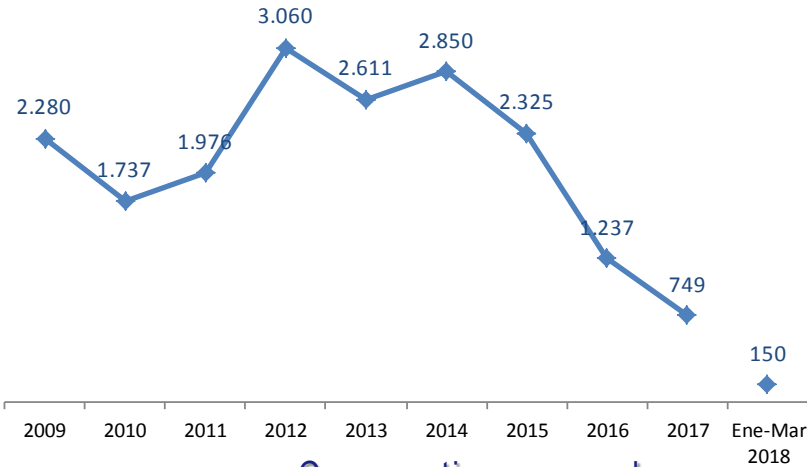
Fuente: Grupo para la Atención Humanitaria al Desmovilizado GAHD.

Cifras preliminares sujetas a variación.

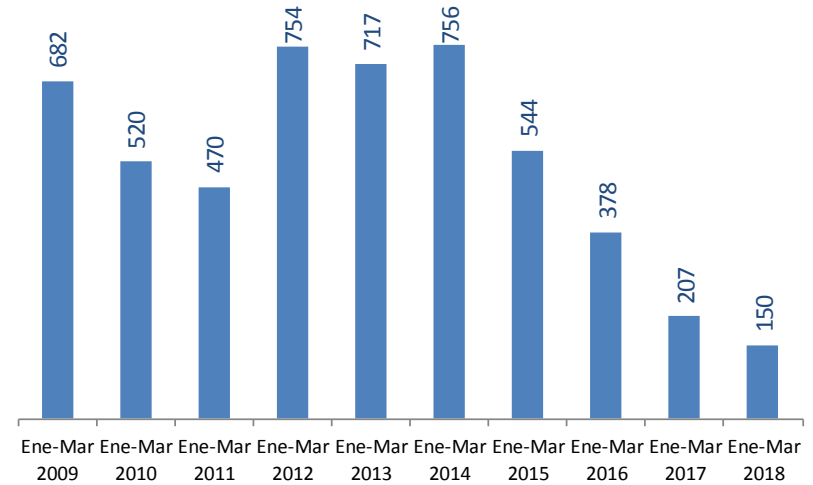


Miembros de Grupos Armados al Margen de la Ley Capturados

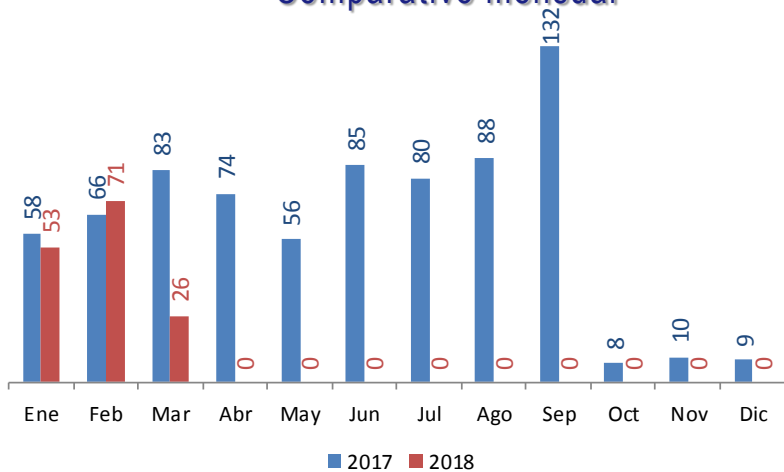
Histórico nacional



Corrido del año



Comparativo mensual

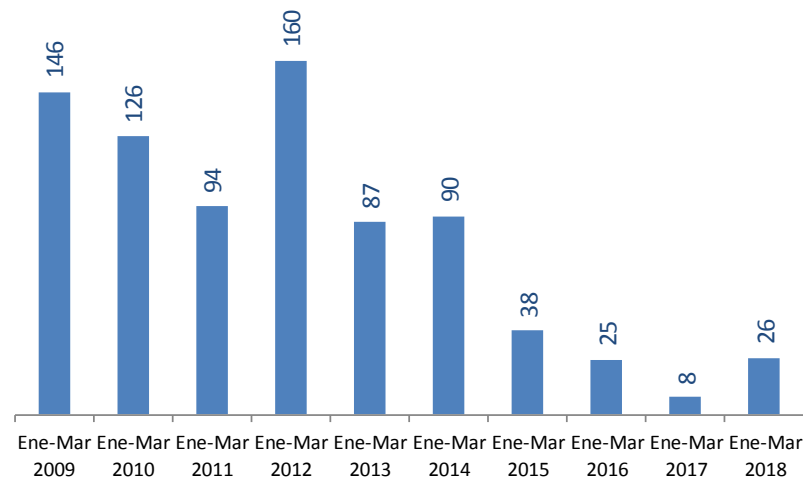
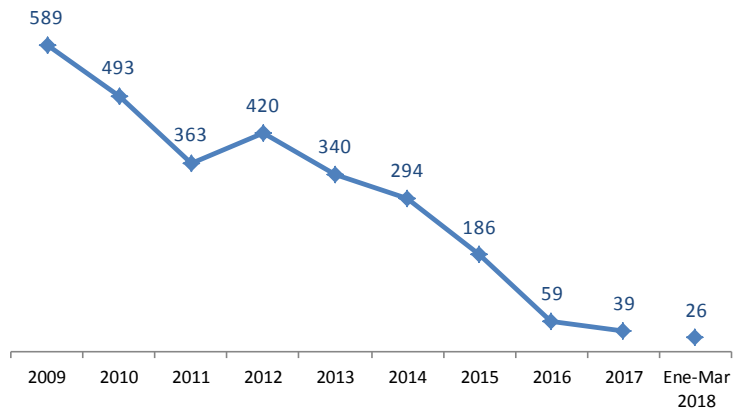


Variación corrido del año

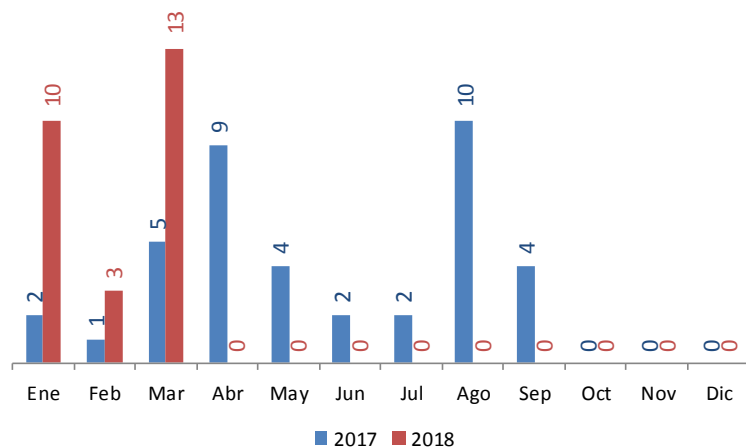
Ene-Mar 2017	Ene-Mar 2018	Var. Abs.	Var. %
207	150	-57	-28%

Miembros de Grupos Armados al Margen de la Ley Muertos en desarrollo de operaciones Corrido del año

Histórico nacional



Comparativo mensual



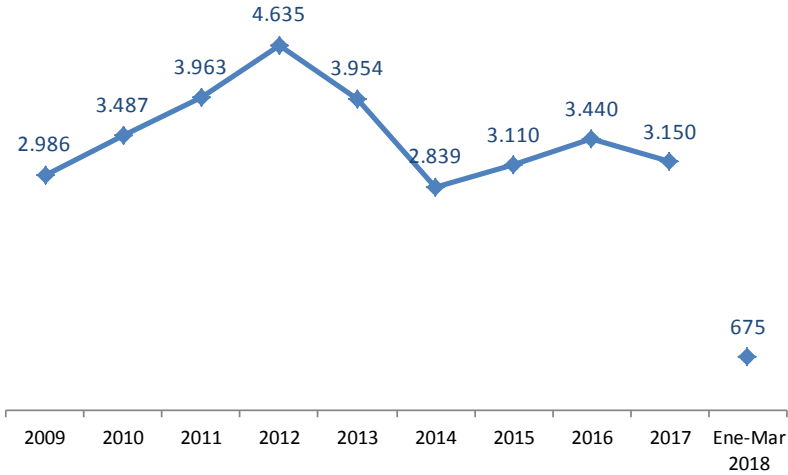
Variación corrido del año

Ene-Mar 2017	Ene-Mar 2018	Var. Abs.	Var. %
8	26	18	225%

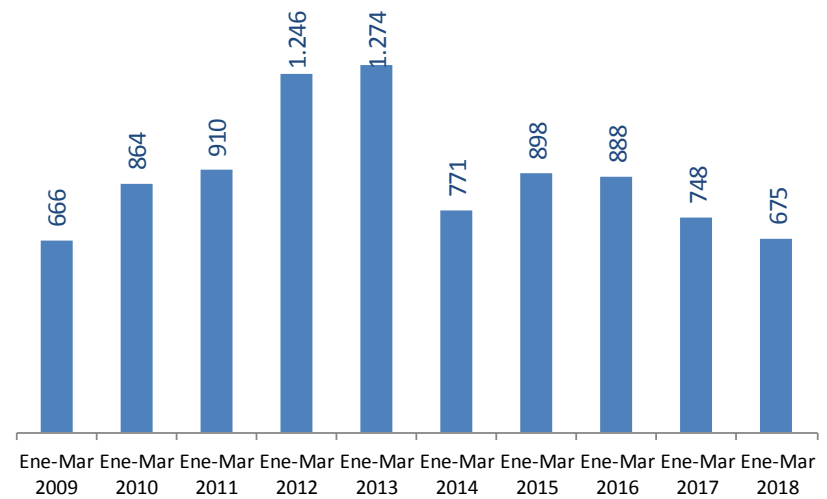


Miembros de Crimen Organizado Neutralizados

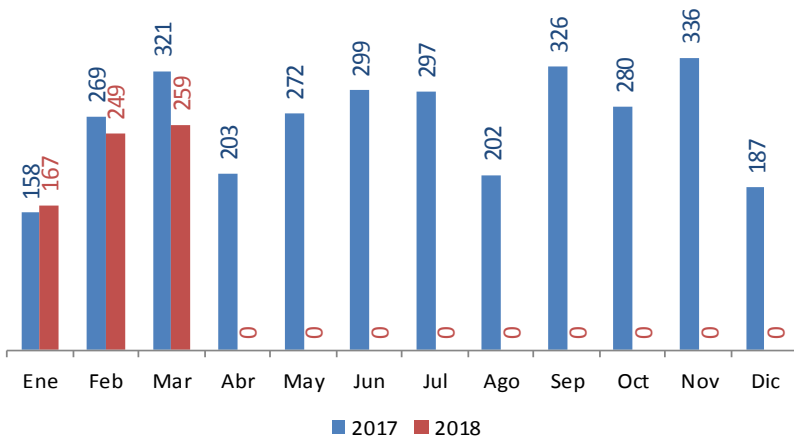
Histórico nacional



Corrido del año



Comparativo mensual



Variación corrido del año

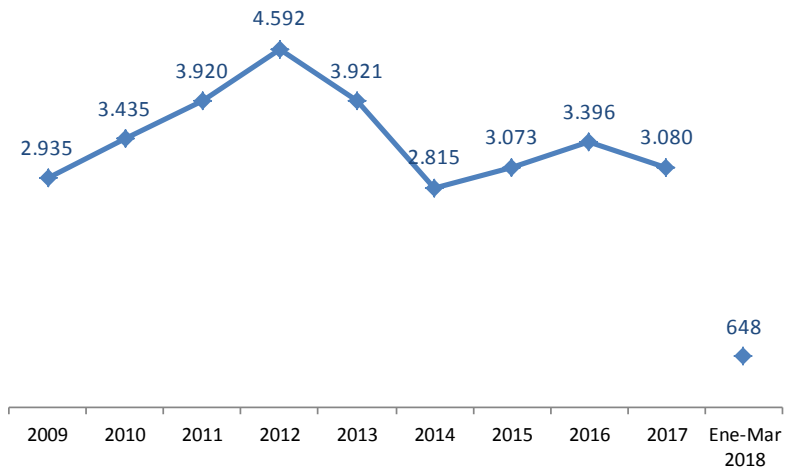
	Ene-Mar 2017	Ene-Mar 2018	Var. Abs.	Var. %
CAPTURADOS	740	648	-92	-12,4%
MUERTOS EN DOFP	8	27	19	237,5%
NEUTRALIZADOS	748	675	-73	-9,8%

Fuente: Comando General FF.MM. - Observatorio del Delito de la DIJIN Policía Nacional.

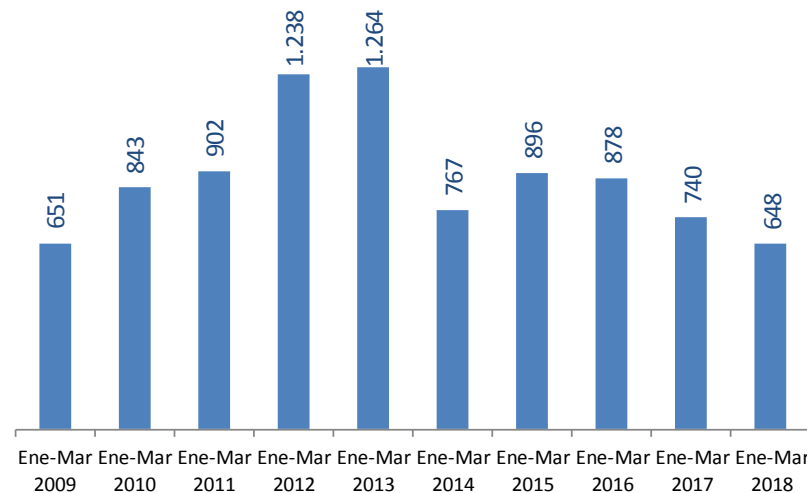
Cifras preliminares sujetas a variación.

Miembros de Crimen Organizado Capturados

Histórico nacional



Corrido del año



Comparativo mensual

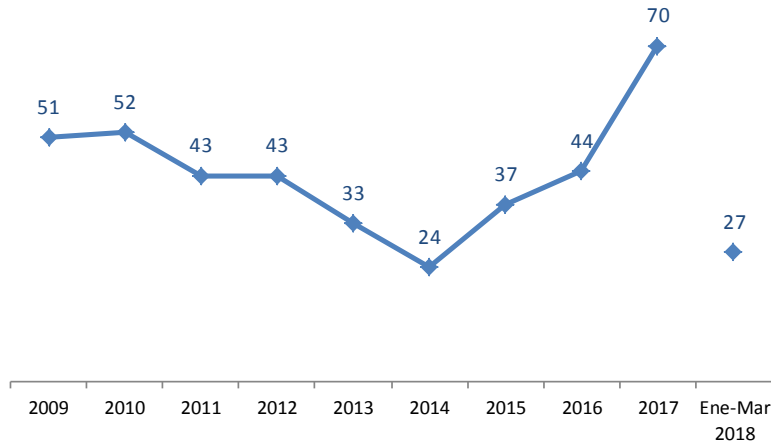


Variación corrido del año

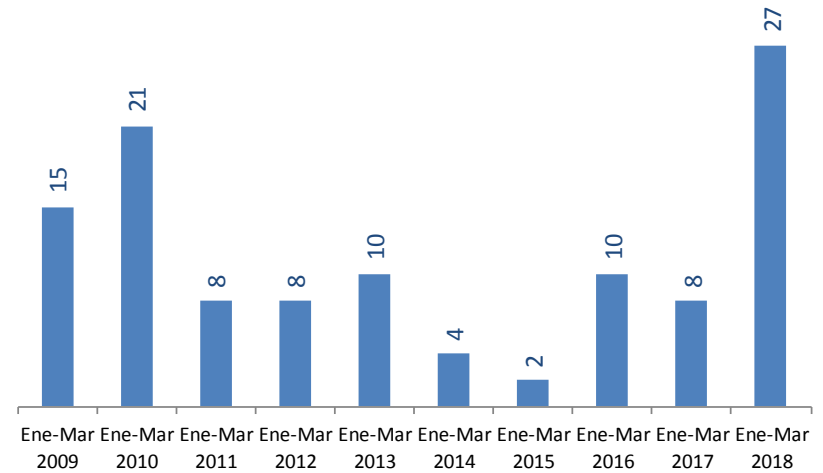
Ene-Mar 2017	Ene-Mar 2018	Var. Abs.	Var. %
740	648	-92	-12%

Miembros de Crimen Organizado Muertos en desarrollo de operaciones

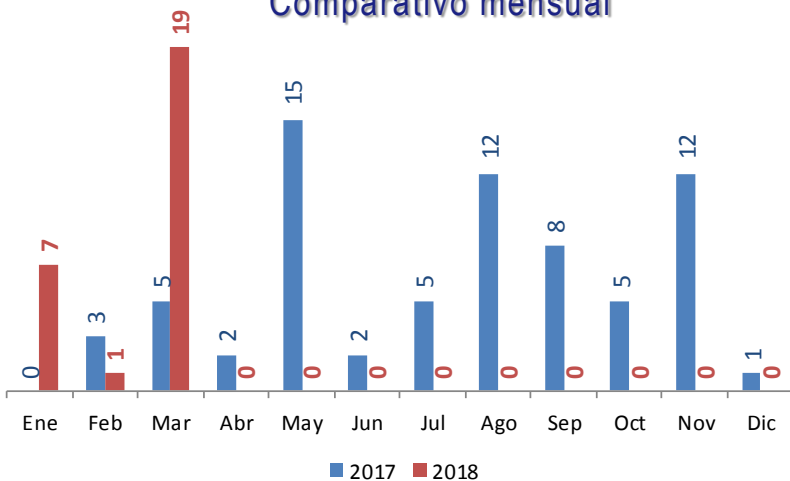
Histórico nacional



Corrido del año



Comparativo mensual



Variación corrido del año

Ene-Mar 2017	Ene-Mar 2018	Var. Abs.	Var. %
8	27	19	238%

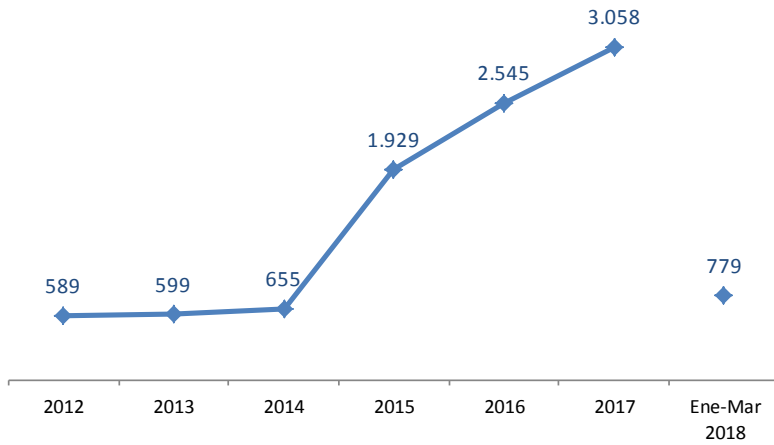


9 Lucha contra el Crimen Organizado

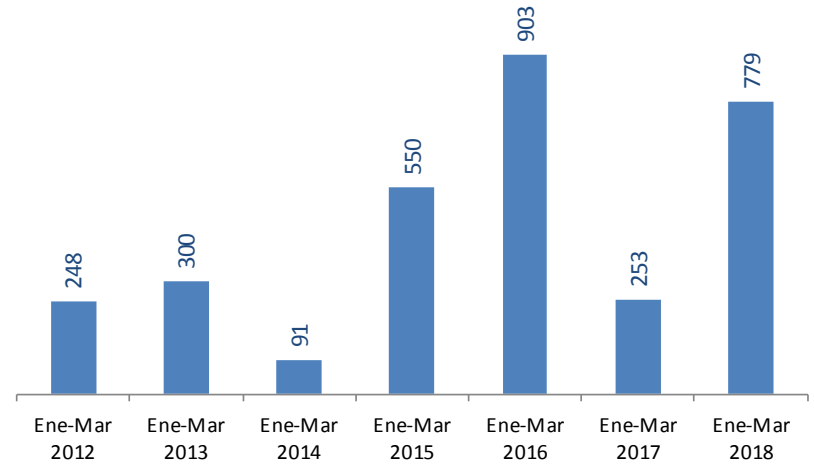


Minas intervenidas

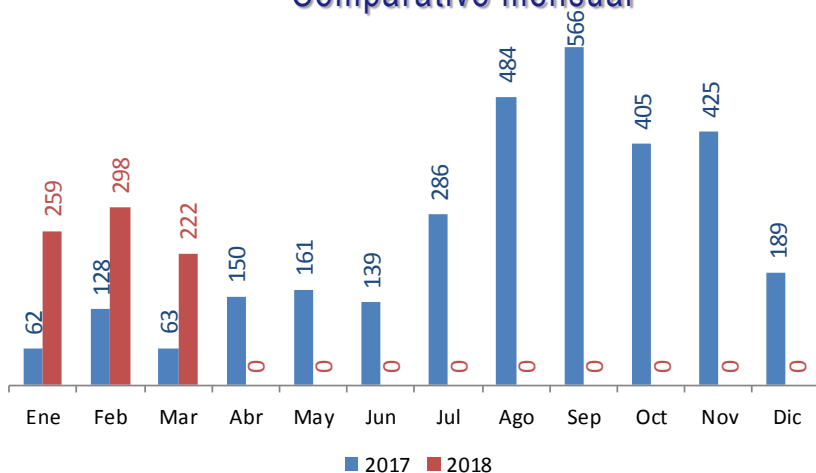
Histórico nacional



Corrido del año



Comparativo mensual



Variación corrido del año

Ene-Mar 2017	Ene-Mar 2018	Var. Abs.	Var. %
253	779	526	207,9%

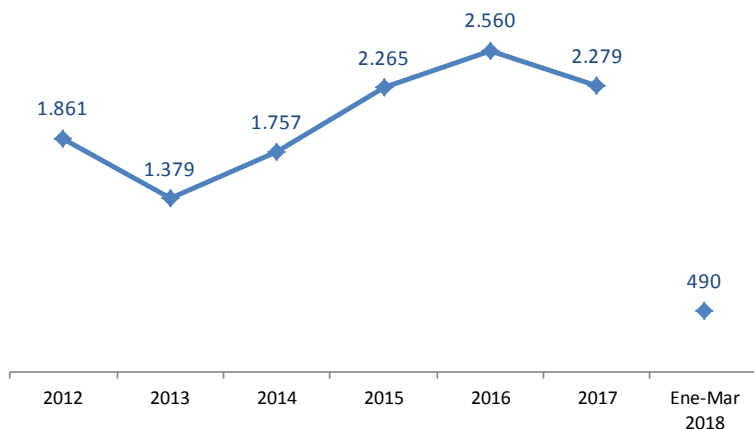
Fuente: Dirección de Carabineros y Seguridad Rural de la Policía Nacional.

Cifras preliminares sujetas a variación.

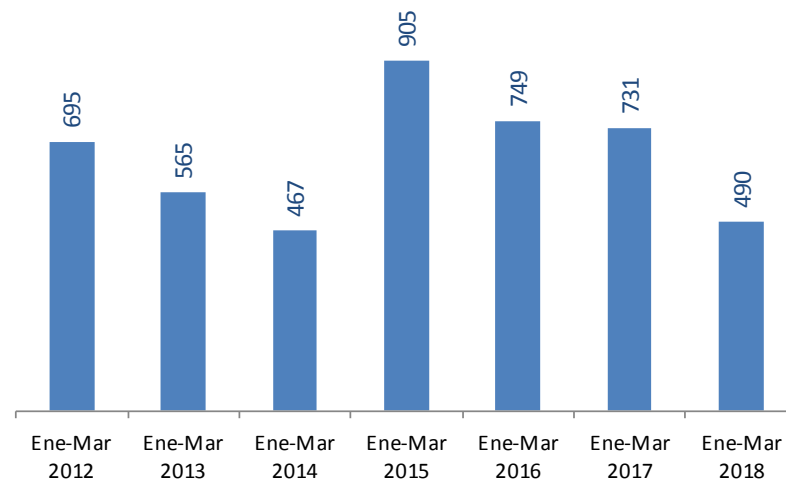
Definición: Minas Intervenidas: Son operativos de control que realiza la Policía Nacional a la minería que no se encuentre regularizada por la ley.

Capturas por Minería Ilegal

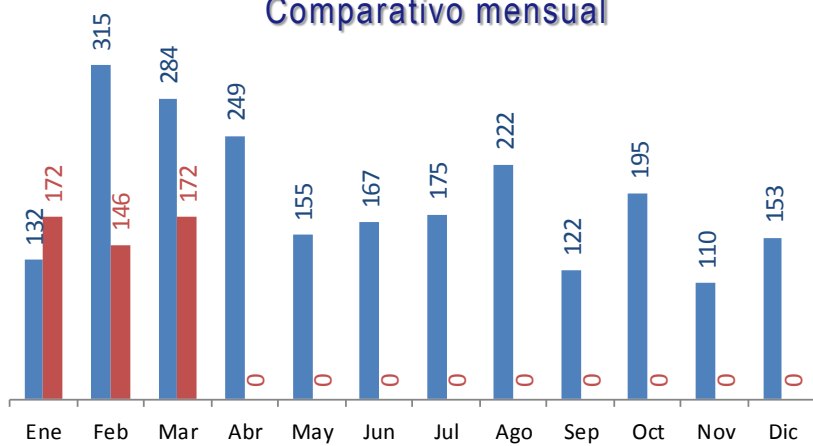
Histórico nacional



Corrido del año



Comparativo mensual



■ 2017 ■ 2018

Fuente: Hasta el año 2015 Dirección de Carabineros y Seguridad Rural de la Policía Nacional y a partir del año 2016 Comando General FF.MM y Dirección de Carabineros y Seguridad Rural de la Policía Nacional.

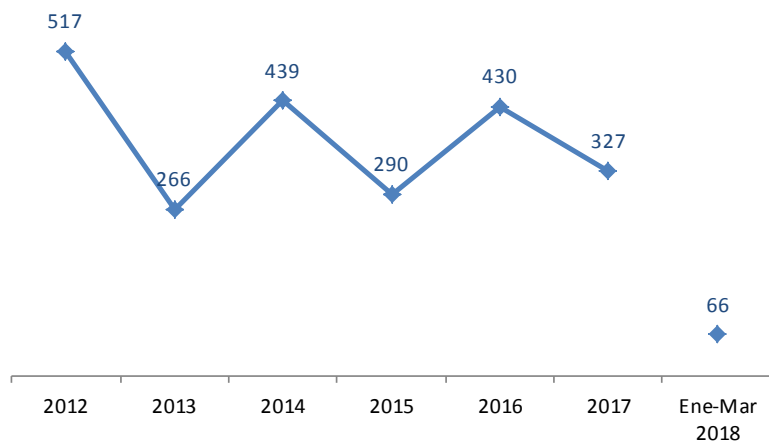
Variación corrido del año

Ene-Mar 2017	Ene-Mar 2018	Var. Abs.	Var. %
731	490	-241	-33,0%

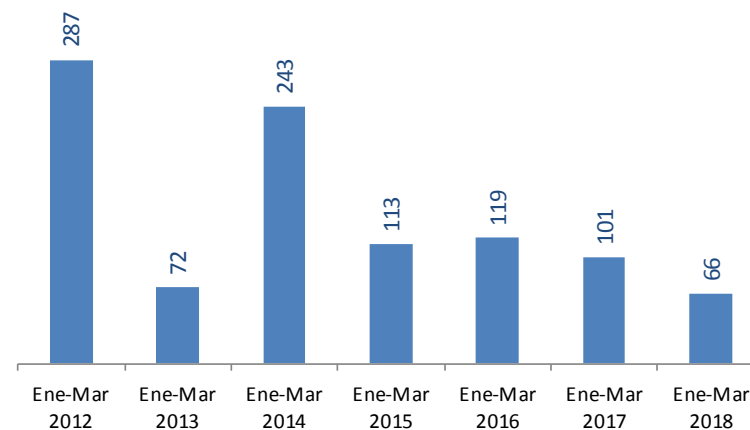
Cifras preliminares sujetas a variación.

Incautación de Maquinaria Amarilla

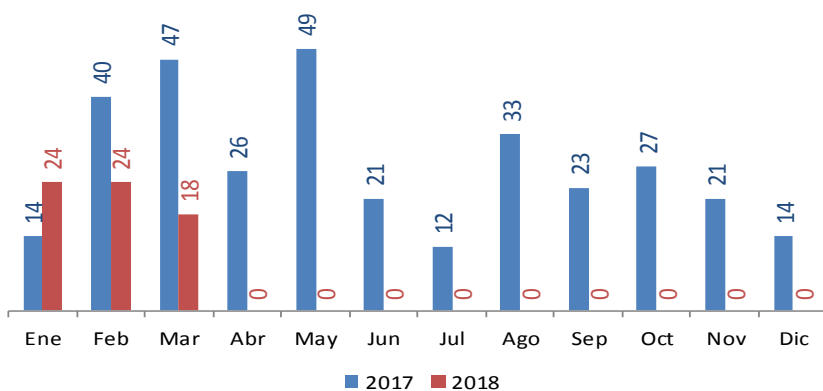
Histórico nacional



Corrido del año



Comparativo mensual



Variación corrido del año

Ene-Mar 2017	Ene-Mar 2018	Var. Abs.	Var. %
101	66	-35	-34,7%

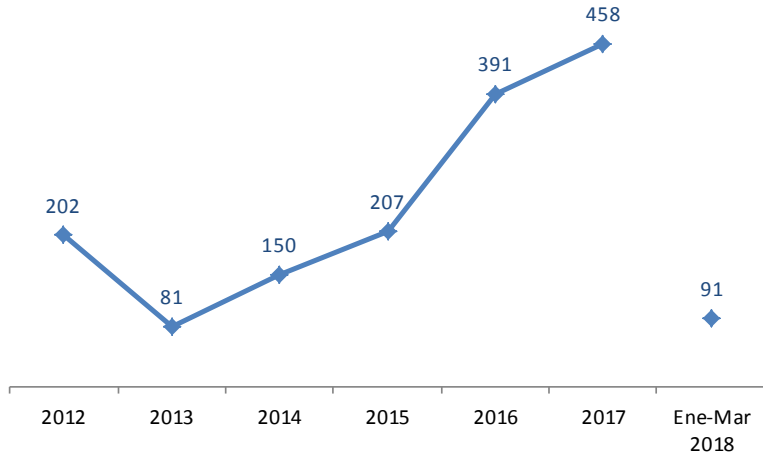
Fuente: Hasta el año 2015 Dirección de Carabineros y Seguridad Rural de la Policía Nacional y a partir del año 2016 Comando General FF.MM y Dirección de Carabineros y Seguridad Rural de la Policía Nacional.

Cifras preliminares sujetas a variación.

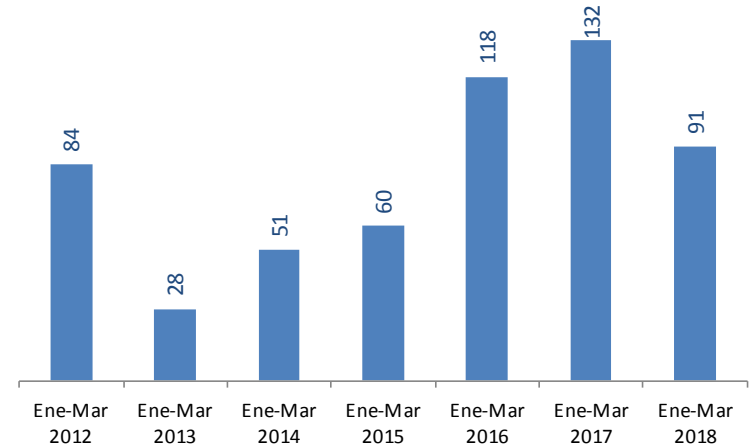


Incautación de otra Maquinaria

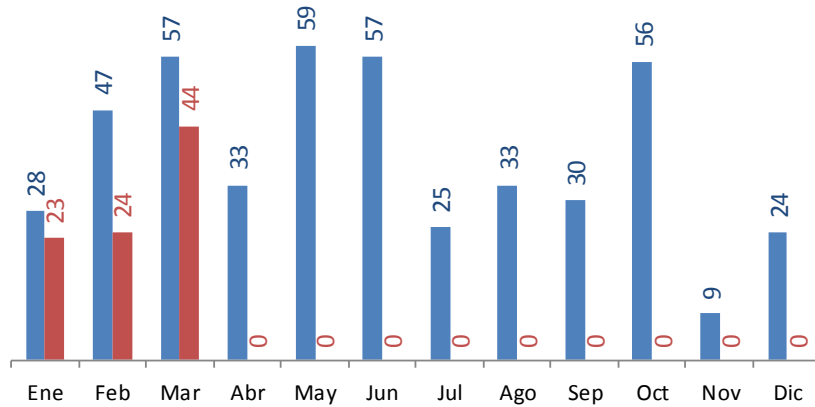
Histórico nacional



Corrido del año



Comparativo mensual



■ 2017 ■ 2018

Fuente: Hasta el año 2015 Dirección de Carabineros y Seguridad Rural de la Policía Nacional y a partir del año 2016 Comando General FF.MM y Dirección de Carabineros y Seguridad Rural de la Policía Nacional.

Variación corrido del año

Ene-Mar 2017	Ene-Mar 2018	Var. Abs.	Var. %
132	91	-41	-31,1%

Cifras preliminares sujetas a variación.



MINDEFENSA



**TODOS POR UN
NUEVO PAÍS**

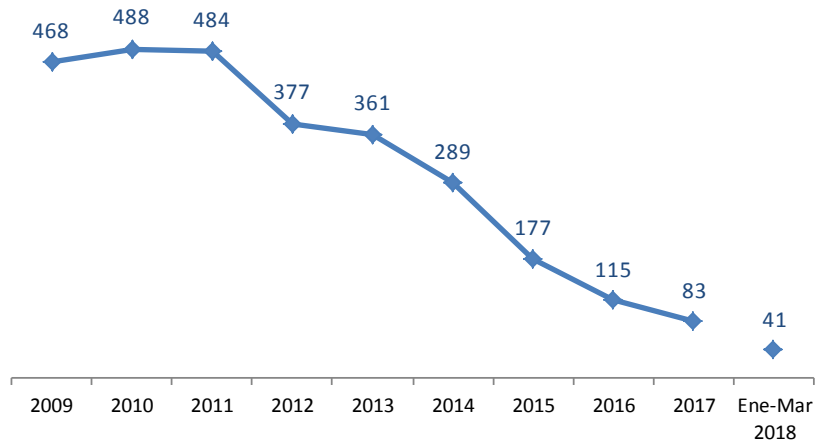
PAZ EQUIDAD EDUCACIÓN



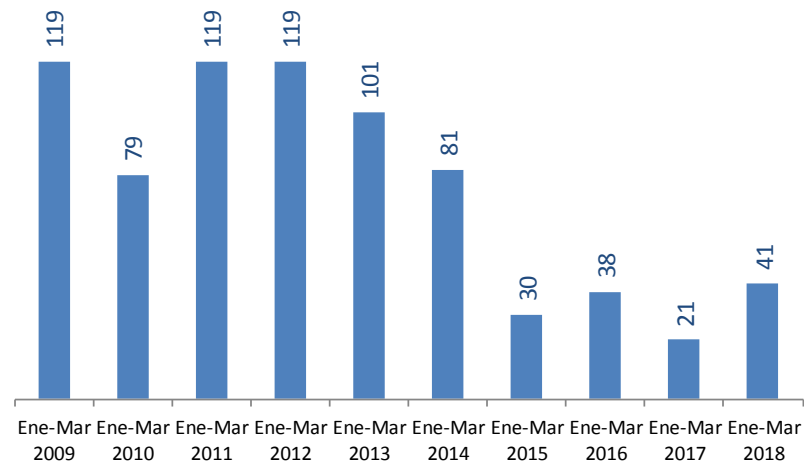
10 Otras Variables Relacionadas con la Seguridad

Miembros de la Fuerza Pública Asesinados en Actos del Servicio

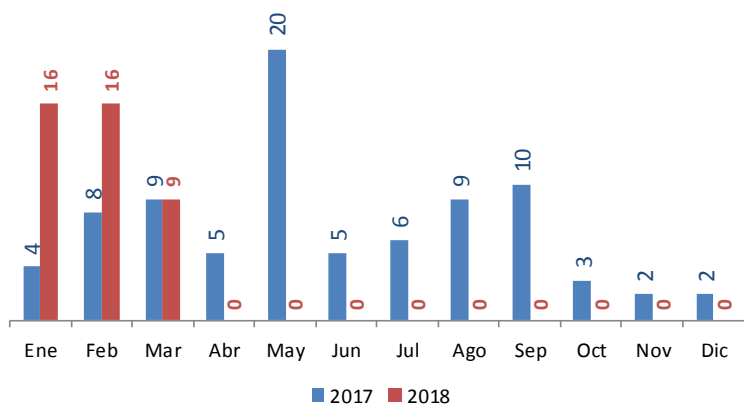
Histórico nacional



Corrido del año



Comparativo mensual

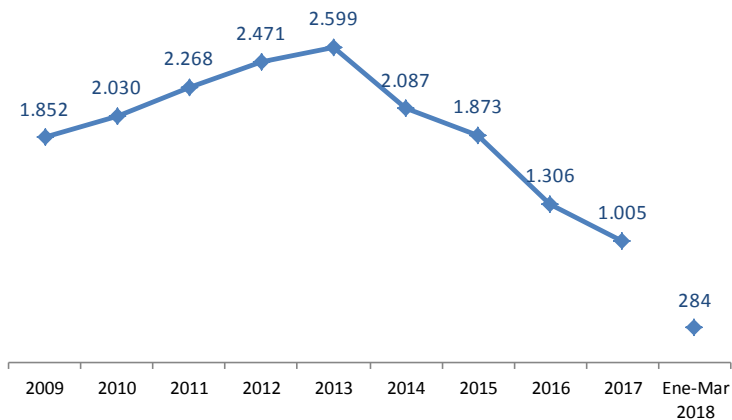


Variación corrido del año

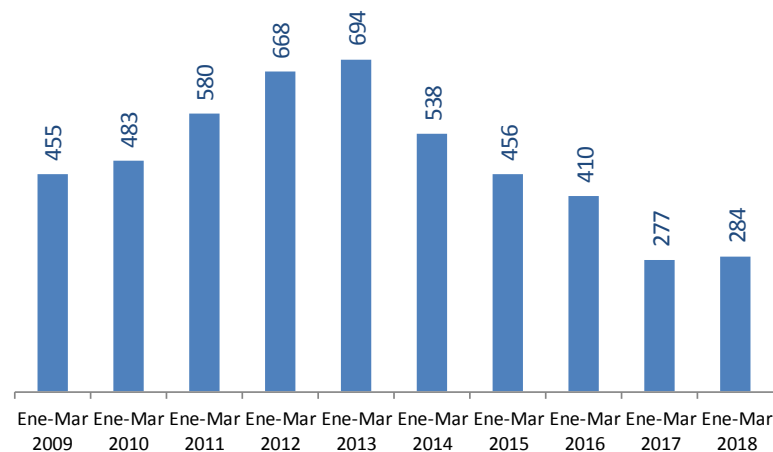
	Ene-Mar 2017	Ene-Mar 2018	Var. Abs.	Var. %
AGENTES	0	0	0	
AUX BACHILLER	0	0	0	
AUX REGULAR	2	1	-1	-50,0%
NIVEL EJECUTIVO	11	24	13	118,2%
OFICIALES	2	1	-1	-50,0%
SOLDADOS	6	13	7	116,7%
SUBOFICIALES	0	2	2	
TOTAL CATEGORÍA	21	41	20	95,2%

Miembros de la Fuerza Pública Heridos en Actos del Servicio

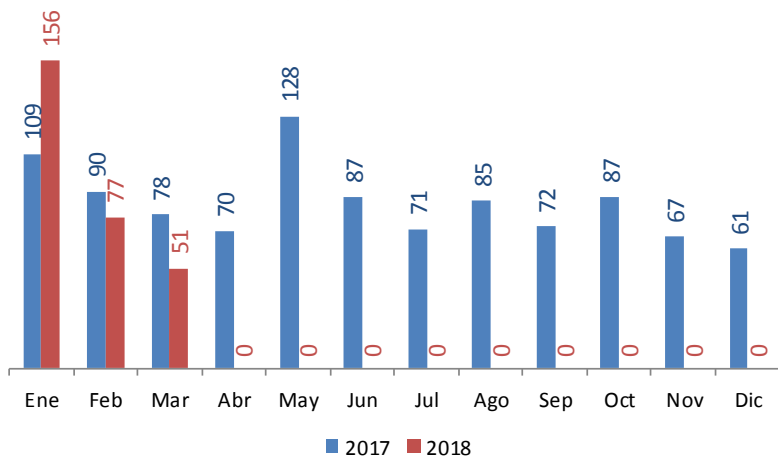
Histórico nacional



Corrido del año



Comparativo mensual

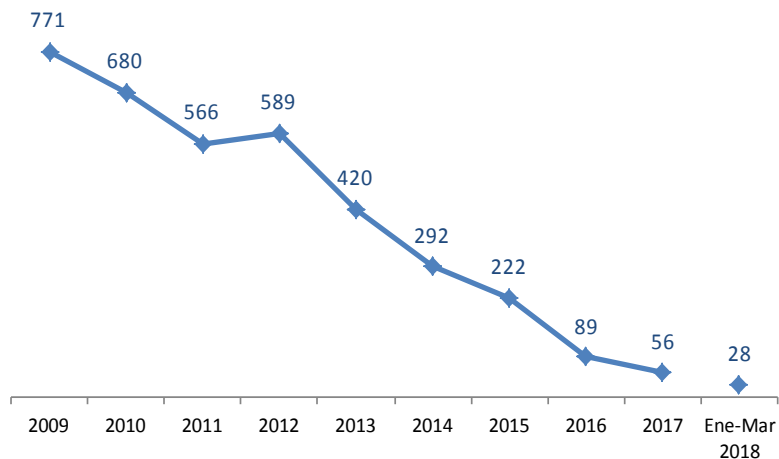


Variación corrido del año

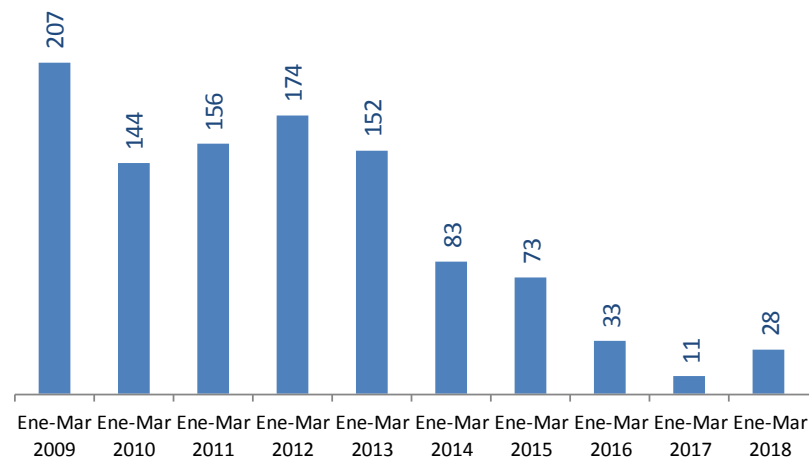
	Ene-Mar 2017	Ene-Mar 2018	Var. Abs.	Var. %
ALUMNOS	0	0	0	
AGENTES	0	0	0	
AUX BACHILLER	39	18	-21	-53,8%
AUX REGULAR	7	5	-2	-28,6%
NIVEL EJECUTIVO	197	202	5	2,5%
OFICIALES	9	11	2	22,2%
SOLDADOS	20	42	22	110,0%
SUBOFICIALES	5	4	-1	-20,0%
CIVILES	0	2	2	
TOTAL CATEGORÍA	277	284	7	2,5%

Víctimas de Minas Antipersona y Artefactos Explosivos Abandonados

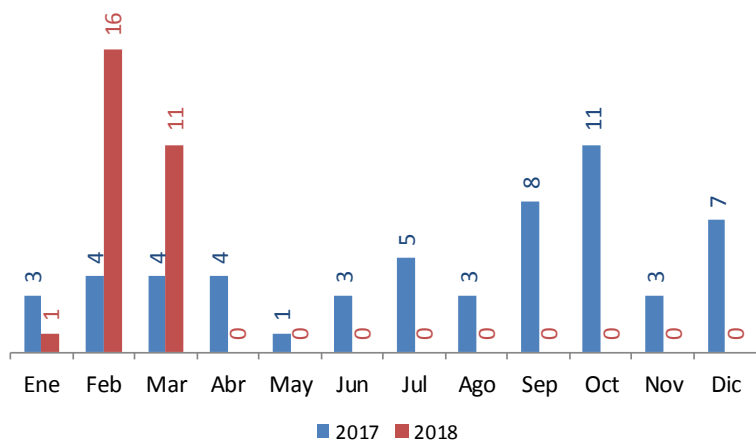
Histórico nacional



Corrido del año



Comparativo mensual



Variación corrido del año

Ene-Mar 2017	Ene-Mar 2018	Var. Abs.	Var. %
11	28	17	154,5%

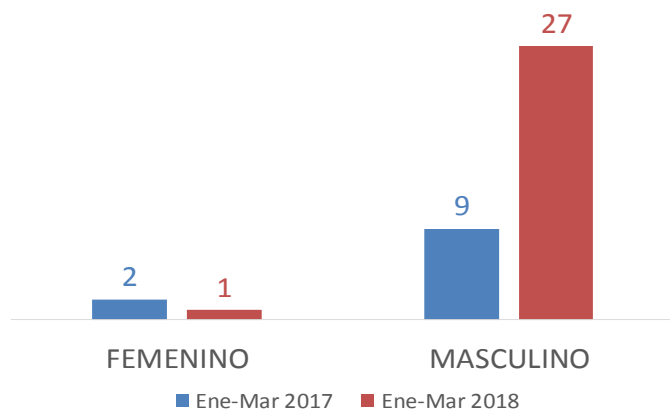
Fuente: Dirección para la Acción Integral contra Minas Antipersonal.

Cifras preliminares sujetas a variación.

Definición: MINA ANTIPERSONA: Se entiende toda mina concebida para que explote por la presencia, la proximidad o el contacto de una persona, y que en caso de explotar tenga la potencialidad de incapacitar, herir y/o matar a una o más personas.

Caracterización Víctimas de Minas Antipersona y Artefactos Explosivos Abandonados

Género



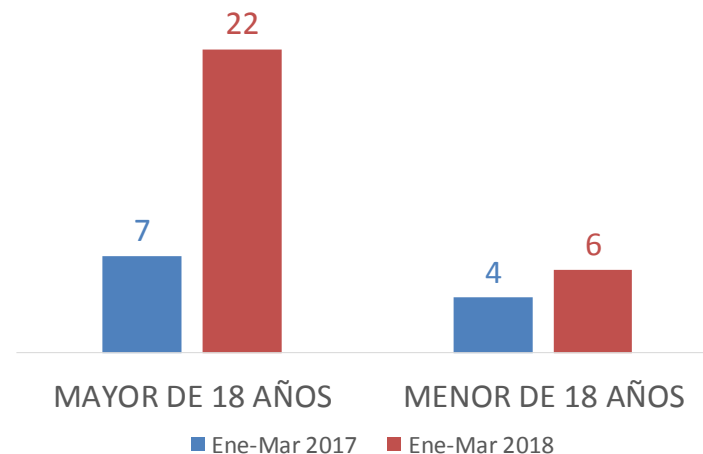
Condición

	Ene-Mar 2017	Ene-Mar 2018	Var. Abs.	Var. %
CIVIL	8	20	12	150,0%
FUERZA PÚBLICA	3	8	5	166,7%
TOTAL	11	28	17	154,5%

Estado

	Ene-Mar 2017	Ene-Mar 2018	Var. Abs.	Var. %
HERIDO	9	27	18	200,0%
MUERTO	2	1	-1	-50,0%
TOTAL	11	28	17	154,5%

Edad





MINDEFENSA



TODOS POR UN
NUEVO PAÍS

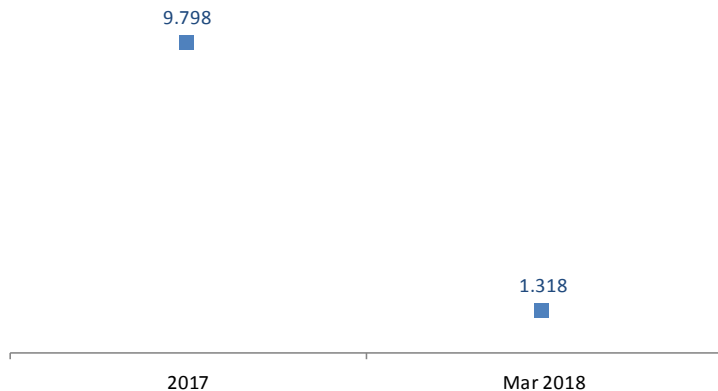
PAZ EQUIDAD EDUCACIÓN



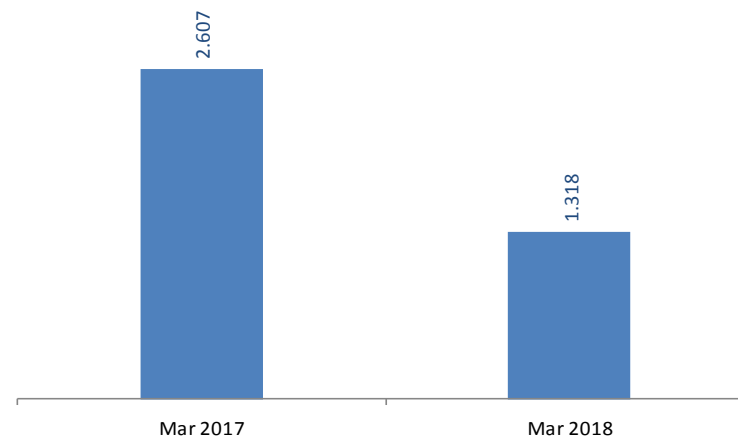
11 Gestión del Riesgo de Desastres

Actividades de Gestión del Riesgo de Desastres

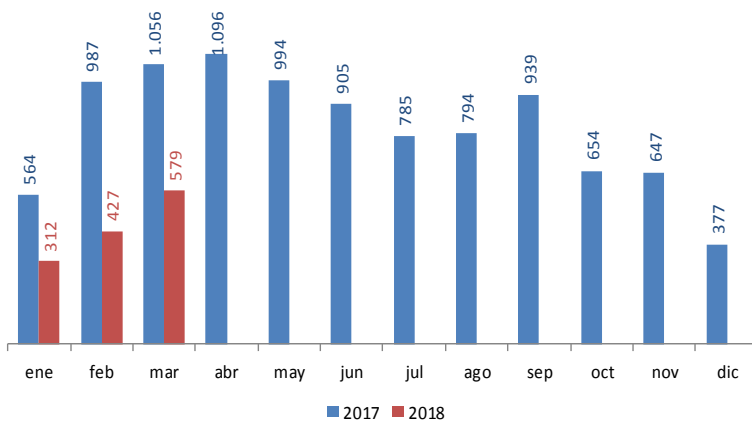
Histórico nacional



Corrido del año



Comparativo mensual



Variación corrido del año

Mar 2017	Mar 2018	Var. Abs.	Var. %
2.607	1.318	-1.289	-49,4%

La información aquí presentada corresponde a los registros estadísticos incorporados por el Comando General de las Fuerzas Militares en el Sistema de Información Gerencial de Operaciones e Inteligencia -BISIGOI y por la Policía Nacional en el Sistema de Información Estadístico Delincuencial, Contravencional y Operativo -SIEDCO.

De conformidad con los principios sectoriales de calidad y confiabilidad en el registro estadístico de resultados operacionales y criminalidad, el Ministerio de Defensa Nacional, en el marco del Comité para la Gerencia de la Información Estadística del Sector (CGIES), diseñó un complemento metodológico para reforzar los procesos y procedimientos vigentes para la construcción de dicha información.

Este complemento, aplicado desde el 1 de enero de 2014, busca disminuir los tiempos de ajuste del dato estadístico por cuenta de rezagos en el registro primario de la información y procesos posteriores de clasificación por parte de fuentes sectoriales o externas, dando lugar a la disminución de variaciones significativas en un periodo específico del año.

Dicho proceso es el siguiente: siete días después de terminado el mes, las fuentes sectoriales de información estadística sobre resultados operacionales y criminalidad, deben reportar al CGIES los datos preliminares del mes inmediatamente anterior con el fin de consolidar el reporte preliminar para el periodo en cuestión.

El reporte preliminar podrá ser ajustado durante los dos meses siguientes con información de casos registrados en fechas posteriores al corte del registro preliminar, los cuales deben tener un soporte técnico basado en fallas en el proceso de registro, cambio de la naturaleza o característica de la información, denuncia extemporánea del hecho o reporte extemporáneo por fuentes no sectoriales.

Al final del segundo mes de consolidación, la fuente sectorial deberá entregar el reporte final del mes en cuestión, con la cual queda definido el dato para la variable relacionada. Este dato será el definitivo para ese periodo. Cabe aclarar que las variables relacionadas con resultados operacionales tendrán hasta 6 meses para consolidar el dato, con el fin de poder contar con los análisis respectivos que realiza la Fiscalía General de la Nación.

Dado que el reporte de registros estadísticos es permanentemente cambiante por la naturaleza de los datos y los atributos propios del proceso de denuncia, los datos marginales que no puedan ser identificados durante el periodo de ajuste señalado, serán ingresados al cabo de 5 años cuando se hará una actualización general de las bases de datos.

Los resultados aquí consignados representan Enero- Marzo del año 2018 (Esta información es preliminar y sujeta a variación) y el cierre final de 2017 para los registros correspondientes a las variables relacionadas, de acuerdo con los parámetros establecidos en dicha metodología.

Nota: A partir del 01 de septiembre del 2017 desaparecen las FARC como grupo subversivo y se configura como partido político. Aquellas estructuras de las FARC que no se acogieron al proceso de negociación para la finalización del conflicto entre el Gobierno Nacional y las FARC se denominarán Grupo Armado Organizado Residual GAO-R. (Consejo de Seguridad Nacional, 13 de octubre del 2017).



MINDEFENSA



**TODOS POR UN
NUEVO PAÍS**

PAZ EQUIDAD EDUCACIÓN



Grupo de Información
Estadística

Correo electrónico:
cie@mindefensa.gov.co

Teléfono:
315-0111 ext. 40612-40613-40854