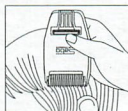
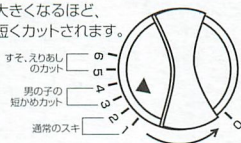


サボヘアトリマー

- 😊 ショートカットに。毛先を自然なラインに仕上げたいときに。
- 😊 刃が直接肌に触れないので、赤ちゃんや小さなお子さまのカットにも安心です。
- 😊 クシ感覚で気軽にカットできます。クシでとくすようにカットするので、ハサミを怖がるお子さまにも大丈夫。

ヘアカットの仕方 (カットの前に髪を湿らせクシでよくとかして下さい。)

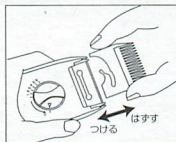
- ① カットの長さによってダイヤルを調節してください。ダイヤルの数字が大きくなるほど、短くカットされます。
- ② 髪の流れにそって、クシで軽くとかすようにカットしてください。



●カット中にダイヤルに指が触れないようご注意ください。

ヘアカット刃の替え方 (替刃はサボ専用替刃をご使用ください。)

- ① ダイヤル目盛りを「0」に合わせ、図のようにクシ部分ははずします。
- ② 片方の刃が未使用の場合は刃を逆にセットします。両刃とも使用している場合は新しい刃をセットします。
- ③ クシ部分をもとに戻し、ダイヤルをご使用の目盛りに合わせます。



カミソリの使い方 (えり足 もみあげ用)

- ① ダイヤル下の黒のボタンを押してカミソリを出します。
- ② ヘッド(替刃部分)の端を持ち、カチッと止まる位置まで引き出してお使いください。

カミソリ刃の替え方 (替刃は市販のジレットアクタスプラスがお使いになれます。)



- ① 替刃部分を図のように持ち、矢印の方向に押しながらはずします。
- ② 逆の手順で、新しい替刃をセットしてください。
- 刃先に手が触れないように十分ご注意ください。

お手入れ

毛クズを水かぬるま湯で洗い、水気をよく切って保管してください。

●70℃以上のお湯をかけないでください。クシ部が変形して刃が脱落する恐れがあります。

注意

- 本来の使用目的、髪のカット以外にお使いにならないでください。
- 乳幼児の手の届かないところに保管してください。
- 安全のため、使用済みの刃は替刃の箱に入れておすください。

品質表示

本体:POM(耐熱温度:70℃) ダイヤル:アクリル樹脂
刃:ステンレス

SWISS SABO

発売元 **You** 有限会社 ユウ

お問合せ 〒130-0022
東京都墨田区江東橋 5-12-3
TEL 03-5638-5231



サボヘアトリマーは1960年発売以来、
世界の人々に愛用されているベストセラー商品です。

カット&シエーバー

セルフカットにも便利!



3枚刃カミソリ付

サボヘアトリマー

左手でも持ちやすく、
クシ感覚で簡単カット。

長さが選べる6段階ダイヤル



Since 1960世界のヒット商品(スイス製)