



# Encuesta Plaza Pública

Tercera semana de Agosto - Estudio N°345

# Metodología

## **Técnica**

Encuestas Telefónicas aplicada a través de sistema Cati a celulares de prepago y post pago.

## **Universo**

Hombres y mujeres mayores de 18 años, habitantes de las 16 regiones del país.

## **Muestreo**

Muestreo probabilístico con selección aleatoria de individuo y estratificado previamente por región.

## **Muestra y cobertura semanal**

705 casos. Margen de error de +/- 3,7 puntos porcentuales al 95% de confianza.

Se alcanzó una cobertura total de 188 comunas. El 90% de la muestra fue aplicada en población urbana y el 10% en población rural.

## **Tasa de logro**

Para lograr los 705 casos efectivos se realizaron un total de 5,227 llamados, lo que representa una tasa de éxito del 14%.

## **Ponderación**

Los datos fueron ponderados a nivel de sujetos por zona, género y edad, obteniendo una muestra de representación nacional para el universo en estudio.

## **Fecha de terreno**

Miércoles 19 al Viernes 21 de Agosto de 2020.

A photograph of Sebastián Piñera, the former President of Chile, speaking at a podium. He is wearing a dark blue suit, a white striped shirt, and a blue tie. He has a small Chilean flag pin on his lapel and is gesturing with his right hand. The background is a blurred architectural setting.

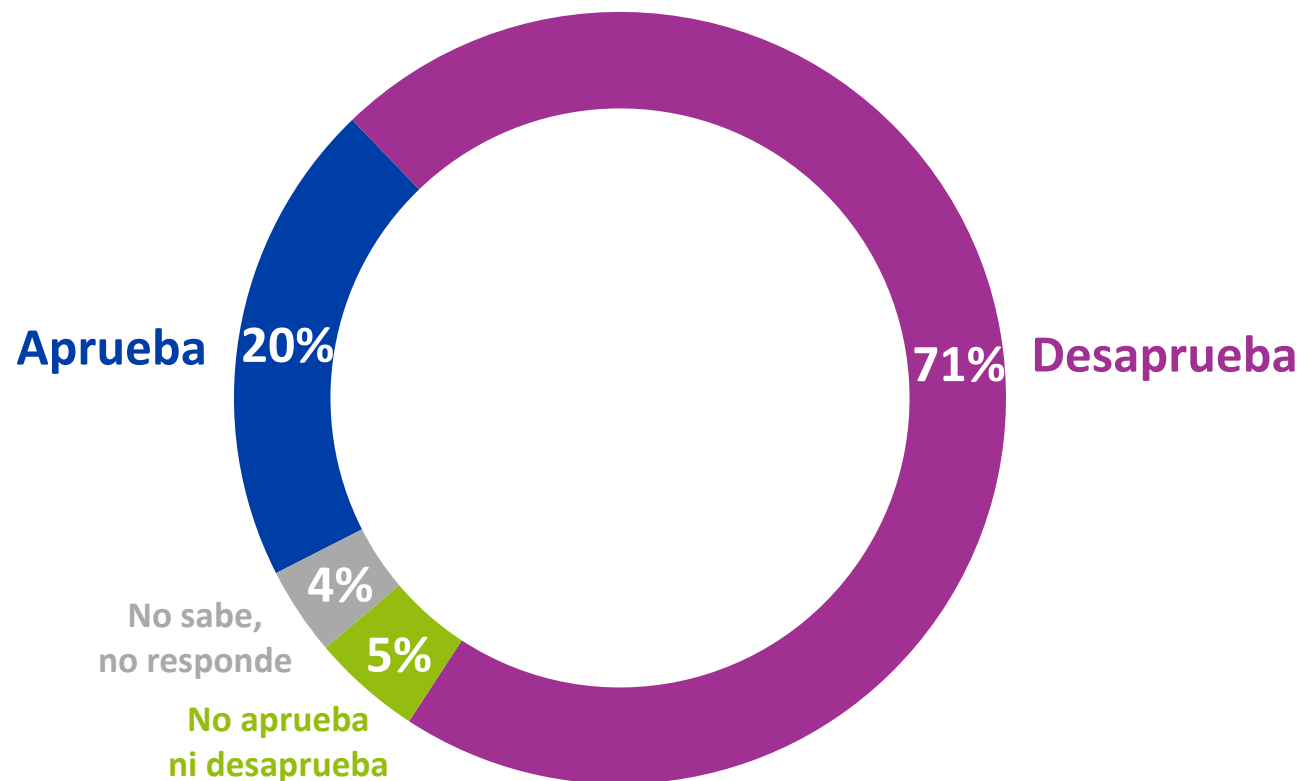
# APROBACIÓN GOBIERNO

---

SEBASTIÁN PIÑERA

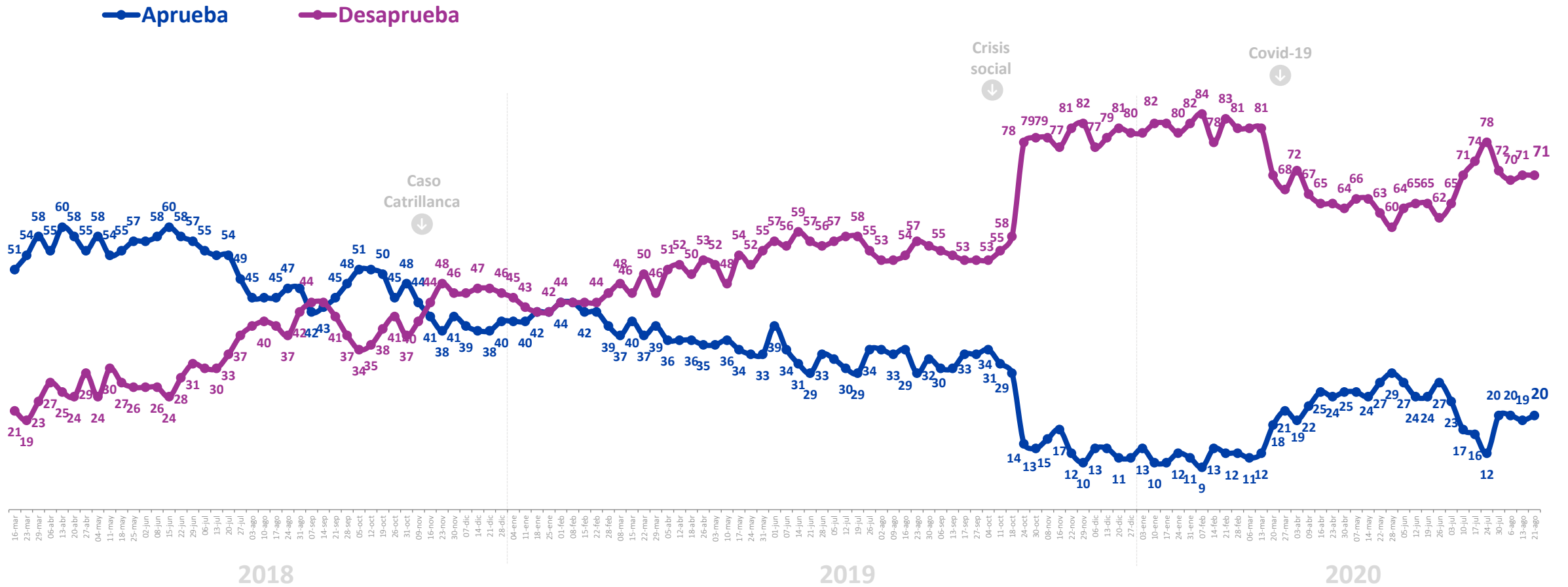
## Aprobación Presidencial

Independiente de su posición política, ¿Usted aprueba o desaprueba la forma como **Sebastián Piñera** está conduciendo su gobierno? %



# Aprobación Presidencial

Independiente de su posición política, ¿Usted aprueba o desaprueba la forma como **Sebastián Piñera** está conduciendo su gobierno? %

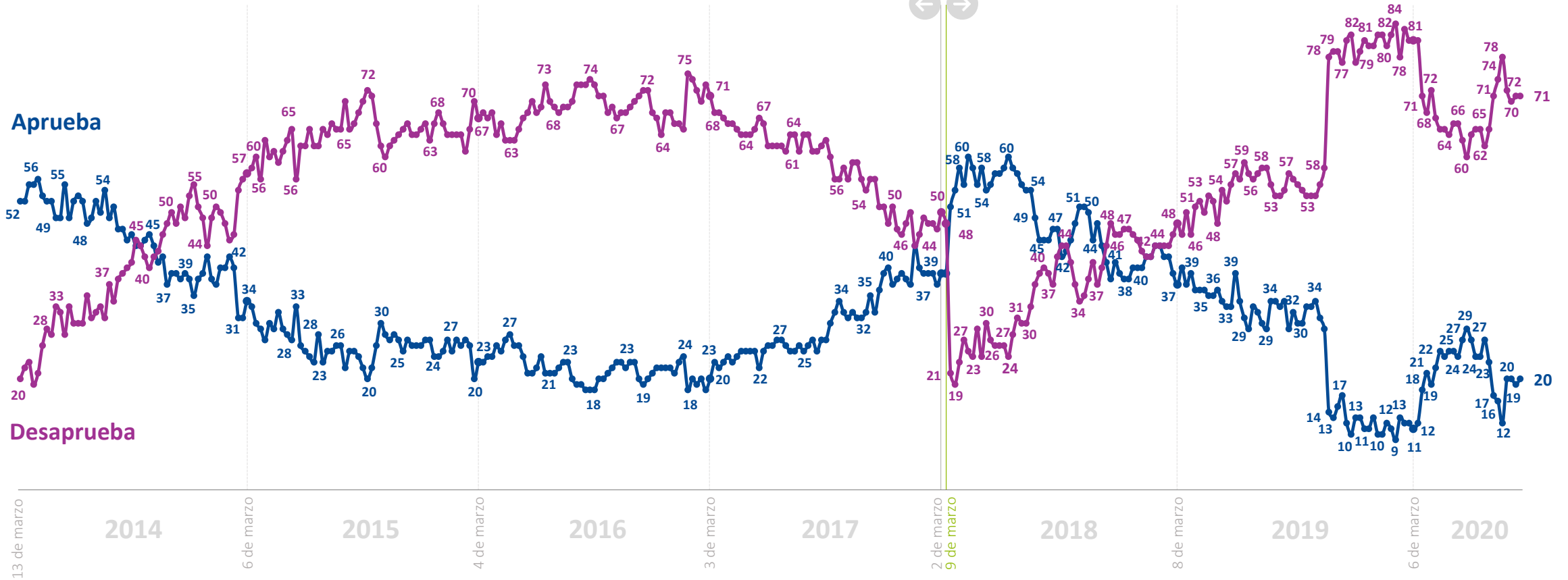


\*Se omiten categorías "Ni aprueba ni desaprueba" y "No sabe, no responde"

# Histórico. Aprobación Presidencial



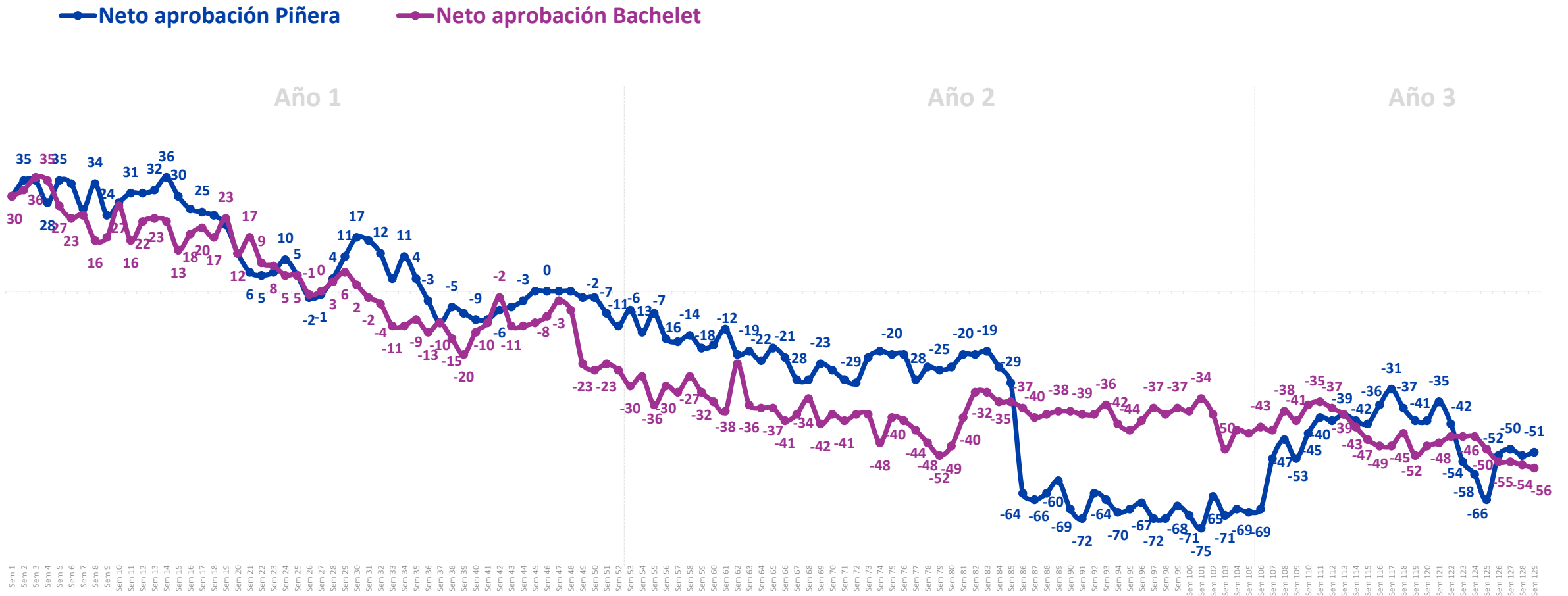
Michelle Bachelet  
Sebastián Piñera



\*Se omiten categorías "Ni aprueba ni desaprueba" y "No sabe, no responde"

# Neto de Aprobación Presidencial

(% aprobadores – desaprobadores)



\*Diferencia entre aprobadores y desaprobadores

# GABINETE

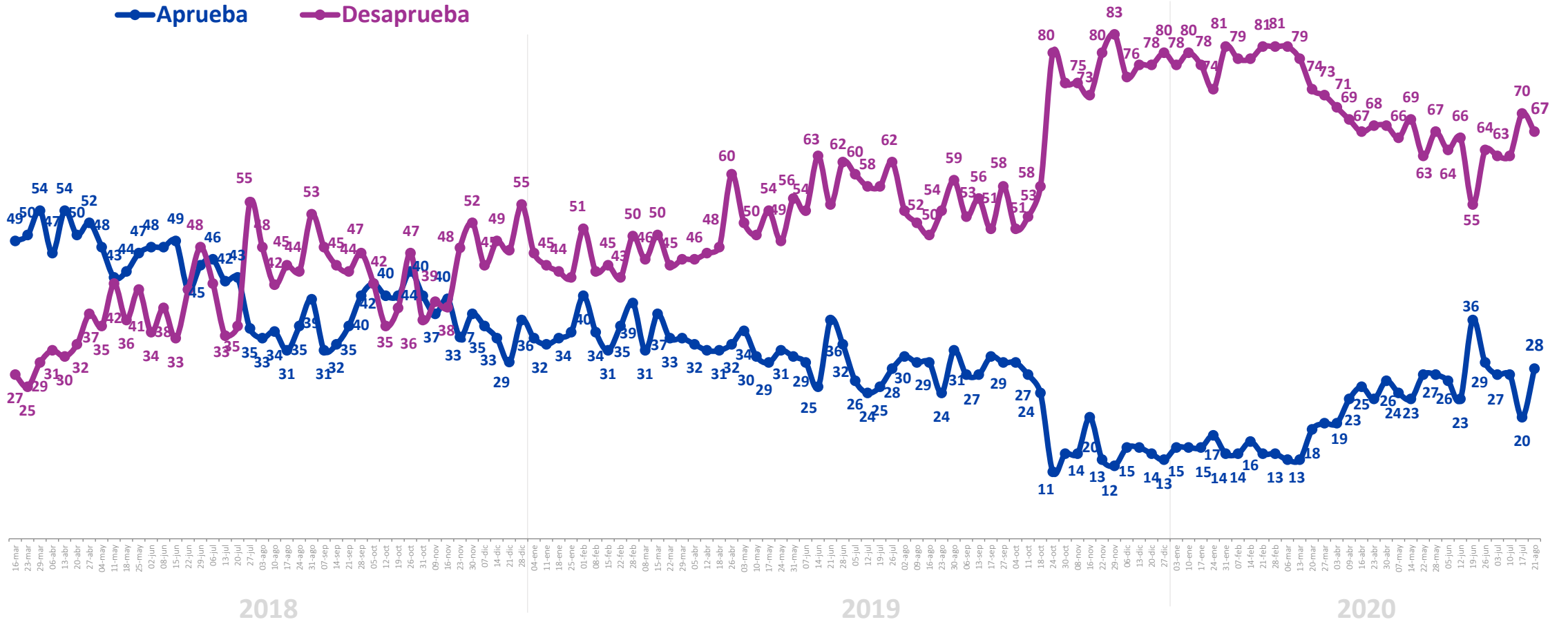
---





# Aprobación Gabinete

En general, ¿Usted aprueba o desaprueba el desempeño del actual equipo de ministras y ministros del Presidente Piñera? %

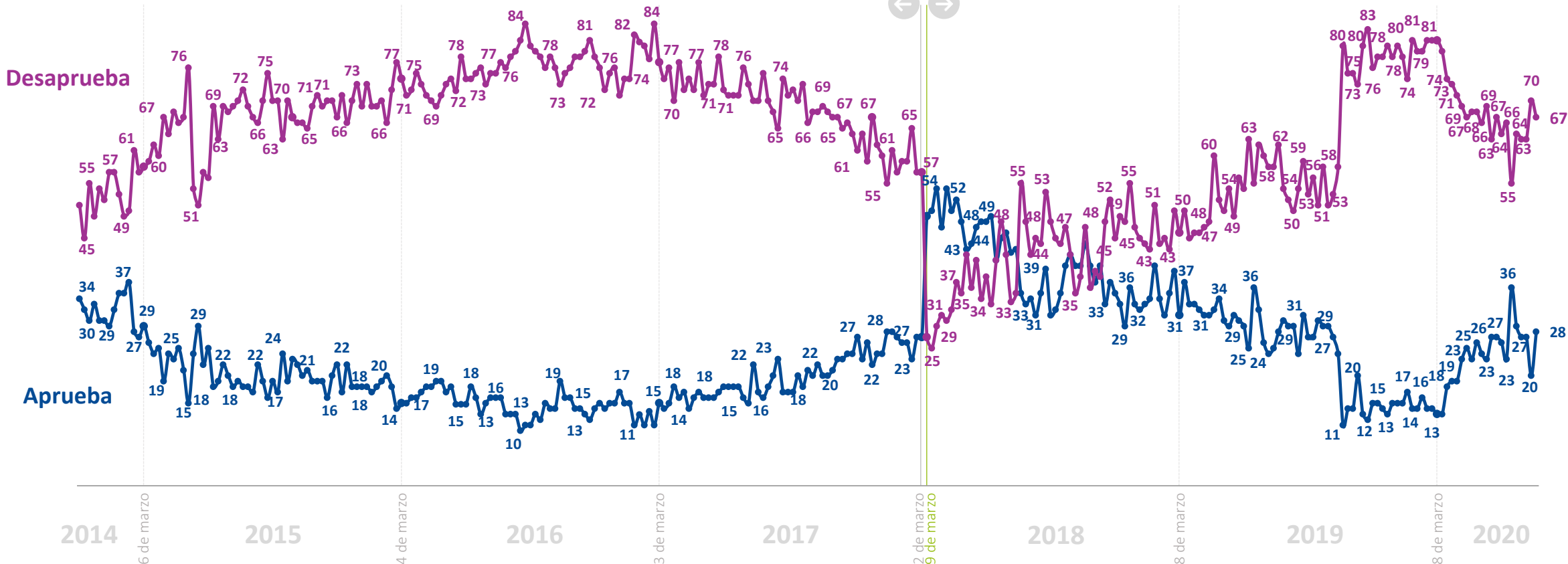


\*Se omiten categorías “Ni aprueba ni desaprueba” y “No sabe, no responde”.

# Histórico. Aprobación Gabinete



Michelle Bachelet  
Sebastián Piñera

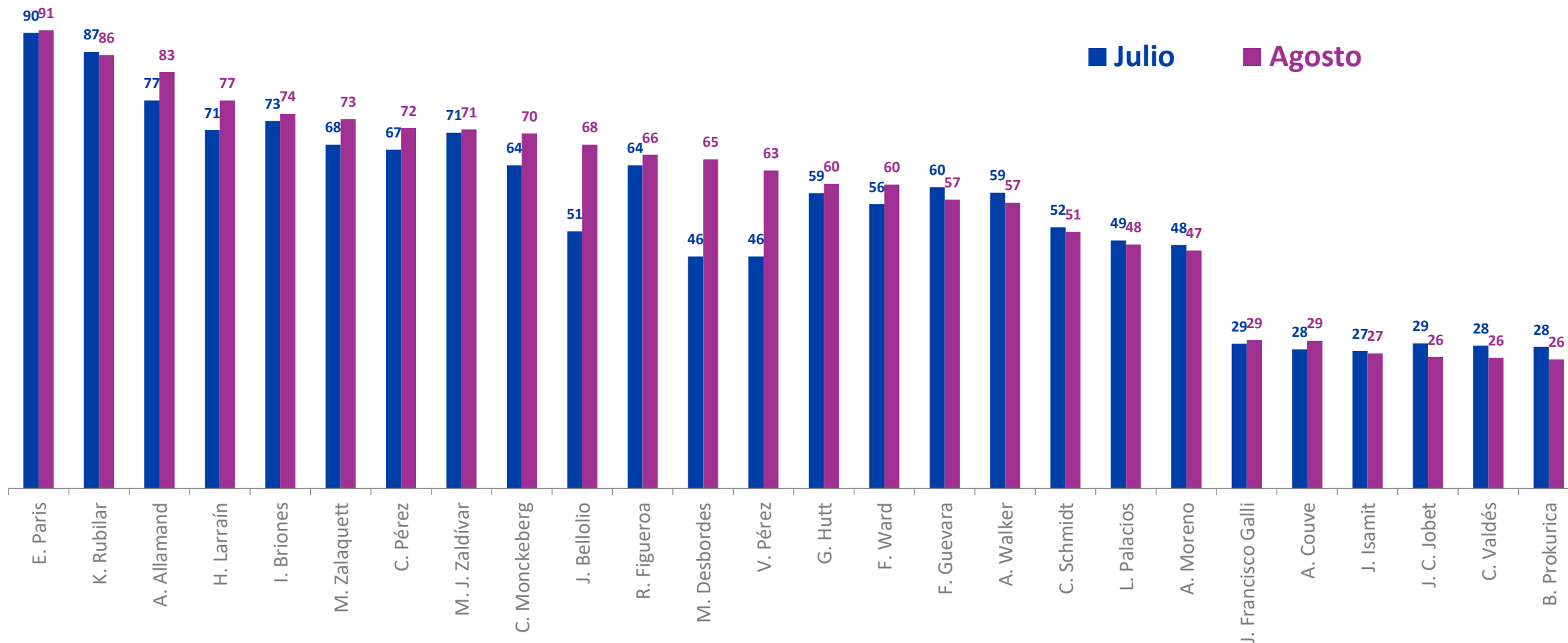


\*Se omiten categorías "Ni aprueba ni desaprueba" y "No sabe, no responde".

# Conocimiento equipo de gobierno

¿Usted conoce o ha oído hablar de los/as siguientes ministros/as o personajes?

% Que conoce



# Conocimiento equipo de gobierno

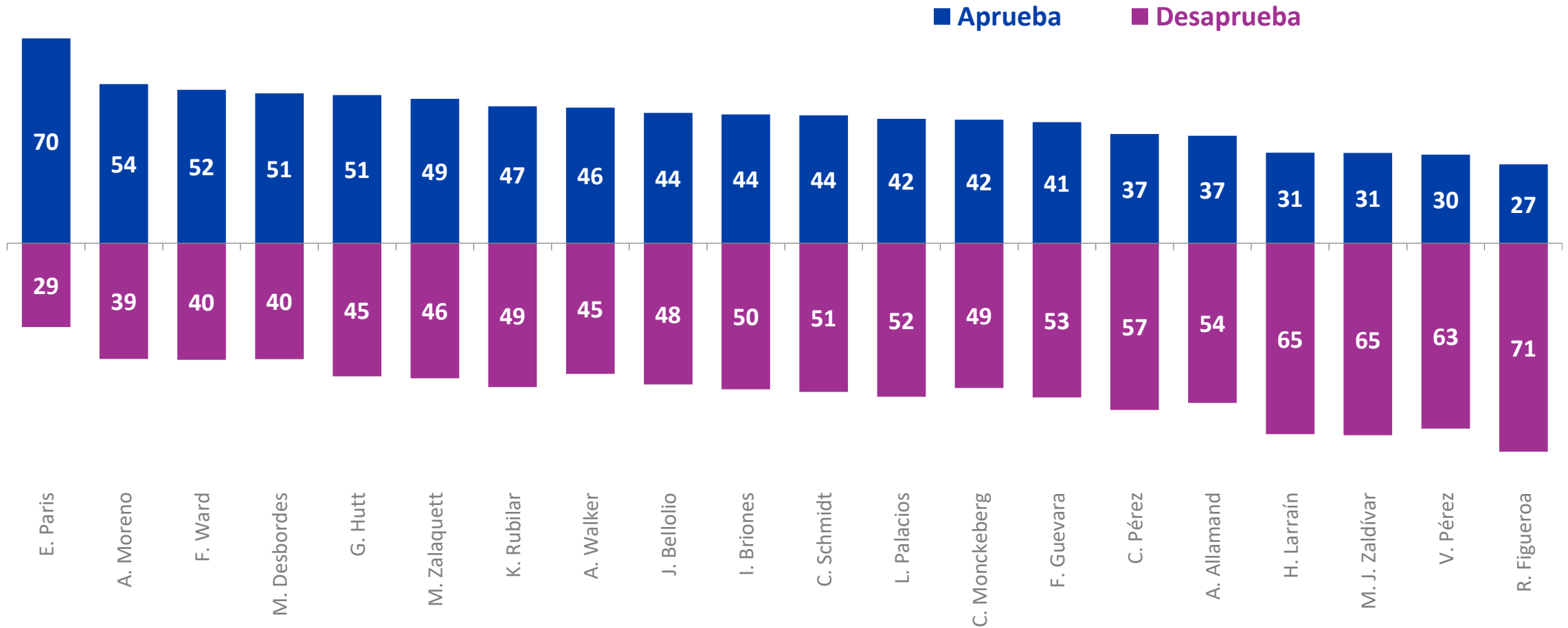
¿Usted conoce o ha oído hablar de los/as siguientes ministros/as o personajes?

% Que conoce

	Mar 2018	Abr 2018	May 2018	Jun 2018	Jul 2018	Ago 2018	Sept 2018	Oct 2018	Nov 2018	Dic 2018	Ene 2019	Feb 2019	Mar 2019	Abr 2019	May 2019	Jun 2019	Jul 2019	Ago 2019	Sept 2019	Oct 2019	Nov 2019	Dic 2019	Ene 2020	Feb 2020	Mar 2020	Abr 2020	May 2020	Jun 2020	Jul 2020	Ago 2020			
<b>E. Paris</b>																														87	90	91	
<b>K. Rubilar</b>			62					68	68				59	59					62	88	87	87	88	87	86	85	85	85	85	87	86		
<b>A. Allamand</b>		86	86	85	86	82	85	81	86	82	82	80	82	81	83	81	79	80	80	86	84	84	84	83	81	77	78	77	77	83			
<b>H. Larraín</b>	80	80	80	82	80	78	78	76	81	78	72	72	76	76	76	75	73	77	75	81	75	80	78	77	72	70	69	69	71	77	↑		
<b>I. Briones</b>																				43	60	59	64	61	59	65	65	67	73	74			
<b>M. Zalaquett</b>																														72	68	73	↑
<b>C. Pérez</b>	81	79	79	76	77	82	78	77	80	78	76	73	77	76	74	76	71	77	75	82	76	75	75	73	68	68	61	63	67	72	↑		
<b>M. J. Zaldívar</b>																				55	58	61	62	60	62	65	69	65	71	71			
<b>C. Monckeberg</b>	65	60	61	60	61	61	60	60	62	62	57	60	58	60	62	62	64	63	66	68	62	69	68	70	61	63	62	65	64	70	↑		
<b>J. Bellolio</b>		42	37				37								38				36							38			51	68	↑		
<b>R. Figueroa</b>																35								60	66	65	60	64	66				
<b>M. Desbordes</b>															32					46	43	50	47	49	45	40	44	46	46	65	↑		
<b>V. Pérez</b>																													46	63	↑		
<b>G. Hutt</b>	29	39	38	39	40	41	44	45	52	51	55	49	57	54	49	45	46	52	52	66	63	60	64	62	60	61	62	55	59	60			
<b>F. Ward</b>	37	35	37	33	34	34	34	35	37	34	32	45	38	41	41	40	39	41	40	52	57	60	61	62	56	54	61	59	56	60			
<b>F. Guevara</b>																						49	60	61	50	57	60	55	60	57			
<b>A. Walker</b>	51	51	55	49	48	51	51	49	51	50	47	50	48	52	49	48	48	53	55	54	56	59	66	64	53	56	55	59	59	57			
<b>C. Schmidt</b>						62	66	58	56	60	54	54	55	58	54	55	50	54	59	56	54	63	64	64	57	52	51	50	52	51			
<b>L. Palacios</b>																				32	40	36	41	53	49	47	51	48	49	48			
<b>A. Moreno</b>	47	46	42	40	42	44	41	40	47	45	43	37	37	38	41	49	49	52	53	49	50	53	53	54	46	47	46	45	48	47			
<b>J. Francisco Galli</b>																										30		29	29	29			
<b>A. Couve</b>										30	26	23	20	20	17	21	21	20	23	21	21	21	22	24	20	19	23	30	28	29			
<b>J. Isamit</b>																				40	30	33	32	35	29	27	27	23	27	27			
<b>J. C. Jobet</b>																27	25	29	29	30	30	31	32	35	26	27	29	28	29	26			
<b>C. Valdés</b>						38	39	32	37	35	33	32	29	33	29	32	29	33	33	33	28	33	30	31	27	29	26	25	28	26			
<b>B. Prokurica</b>	33	33	35	33	32	30	31	30	32	30	28	28	28	29	26	33	31	32	29	30	28	30	31	36	26	26	29	26	28	26			

## Aprobación equipo de gobierno

Independiente de su posición política, ¿Usted aprueba o desaprueba la forma en cómo los/as siguientes ministros/as están desarrollando su labor? %



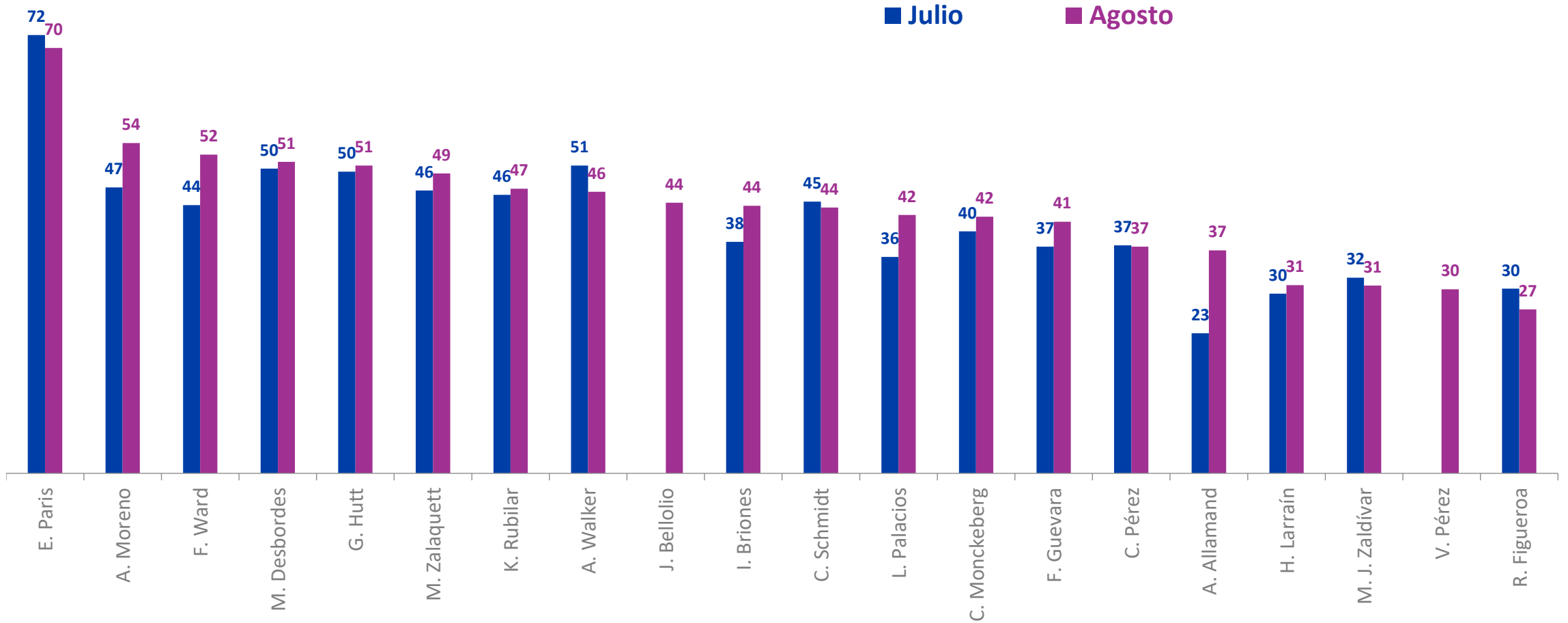
Casos: En base a conocimiento de cada ministro/a. Se omiten categorías "Ni aprueba ni desaprueba" y "No sabe, no responde".

\*Se grafican ministros/as con más del 40% de conocimiento.

# Aprobación equipo de gobierno

Independiente de su posición política, ¿Usted aprueba o desaprueba la forma en cómo los/as siguientes ministros/as están desarrollando su labor?

% Aprueba



# Aprobación equipo de gobierno

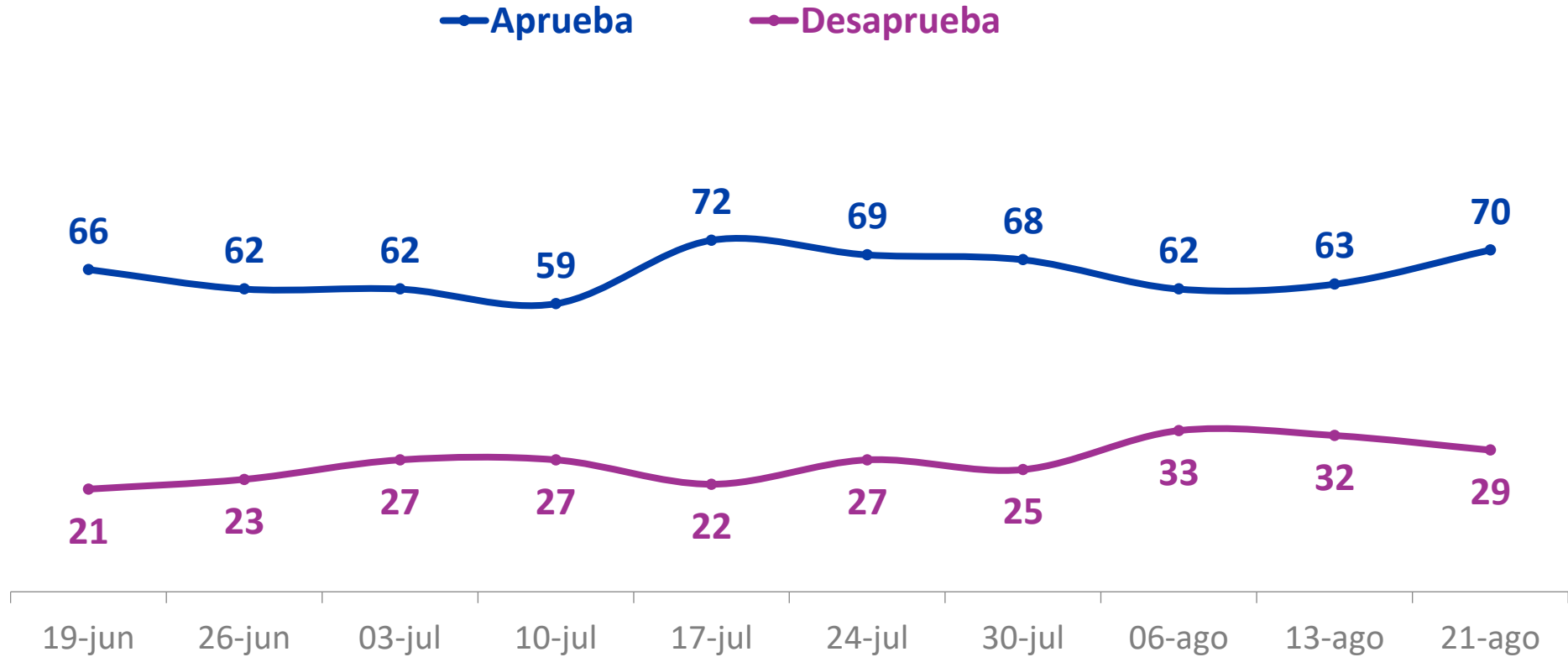
Independiente de su posición política, ¿Usted aprueba o desaprueba la forma en cómo los/as siguientes ministros/as están desarrollando su labor?

% Aprueba

	Mar 2018	Abr 2018	May 2018	Jun 2018	Jul 2018	Ago 2018	Sept 2018	Oct 2018	Nov 2018	Dic 2018	Ene 2019	Feb 2019	Mar 2019	Abr 2019	May 2019	Jun 2019	Jul 2019	Ago 2019	Sept 2019	Oct 2019	Nov 2019	Dic 2019	Ene 2020	Feb 2020	Mar 2020	Abr 2020	May 2020	Jun 2020	Jul 2020	Ago 2020	
<b>E. Paris</b>																												66	72	70	
<b>A. Moreno</b>	64	64	63	65	63	61	65	61	60	59	60				59	58	55	54	55	44	33	34	42	38	37	48	49	53	47	54	▲
<b>F. Ward</b>												58		56	52	59		56	61	34	36	28	34	34	37	41	43	51	44	52	▲
<b>M. Desbordes</b>															29					44	48	41	43	47	43	46	44	50	50	51	
<b>G. Hutt</b>					45	46	56	48	60	65	64	59	60	58	54	59	53	57	64	20	21	20	26	29	33	39	44	51	50	51	
<b>M. Zalaquett</b>																												49	46	49	
<b>K. Rubilar</b>			65					62	57				55	47					47	50	45	39	40	41	42	45	46	52	46	47	
<b>A. Walker</b>	62	57	57	59	56	59	59	52	54	52	57	49	52	52	46	54	50	49	47	36	33	32	32	28	36	43	46	54	51	46	▼
<b>J. Bellolio</b>		39																												44	
<b>I. Briones</b>																				36	41	38	43	45	44	52	49	56	38	44	▲
<b>C. Schmidt</b>						50	53	51	51	54	56	55	58	56	51	55	52	49	56	45	39	30	34	34	41	48	45	53	45	44	
<b>L. Palacios</b>																							34	34	37	42	43	51	36	42	▲
<b>C. Monckeberg</b>	56	59	60	61	56	59	63	53	59	54	56	52	57	52	58	53	53	47	58	34	35	29	37	32	41	42	47	50	40	42	
<b>F. Guevara</b>																						23	27	32	36	46	38	47	37	41	
<b>C. Pérez</b>	67	66	68	67	67	63	68	62	58	55	57	54	54	58	53	54	52	45	49	24	24	26	29	27	30	34	35	41	37	37	
<b>A. Allamand</b>		52	47	49	50	49	48	50	50	44	44	45	49	40	44	43	42	44	41	26	24	23	28	23	32	30	31	23	23	37	▲
<b>H. Larraín</b>	54	49	46	47	44	47	53	44	45	42	41	39	37	35	35	38	36	36	38	27	21	21	26	24	24	32	29	36	30	31	
<b>M. J. Zaldívar</b>																				29	29	30	34	33	32	34	32	41	32	31	
<b>V. Pérez</b>																															30
<b>R. Figueroa</b>																	23								29	23	32	38	30	27	

## Aprobación Ministro Enrique Paris

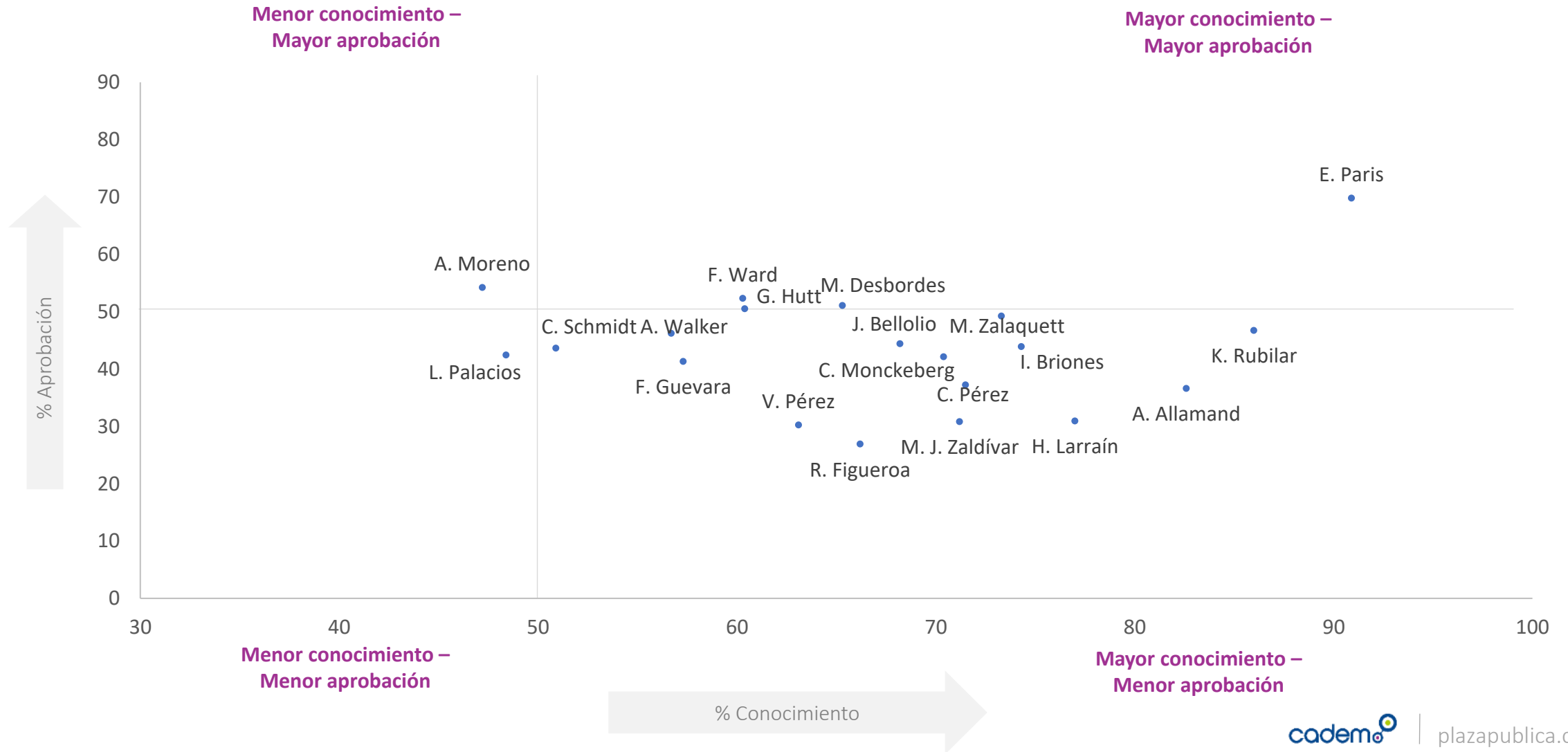
Independiente de su posición política, ¿Usted aprueba o desaprueba la forma como el Ministro de Salud Enrique Paris está desarrollando su labor? %





# Conocimiento y aprobación de Gabinete

Agosto 2020





# CORONAVIRUS

## EN CHILE

Enrique Paris  
Ministro de Salud

PLAN DE ACCIÓN  
CORONAVIRUS  
COVID-19

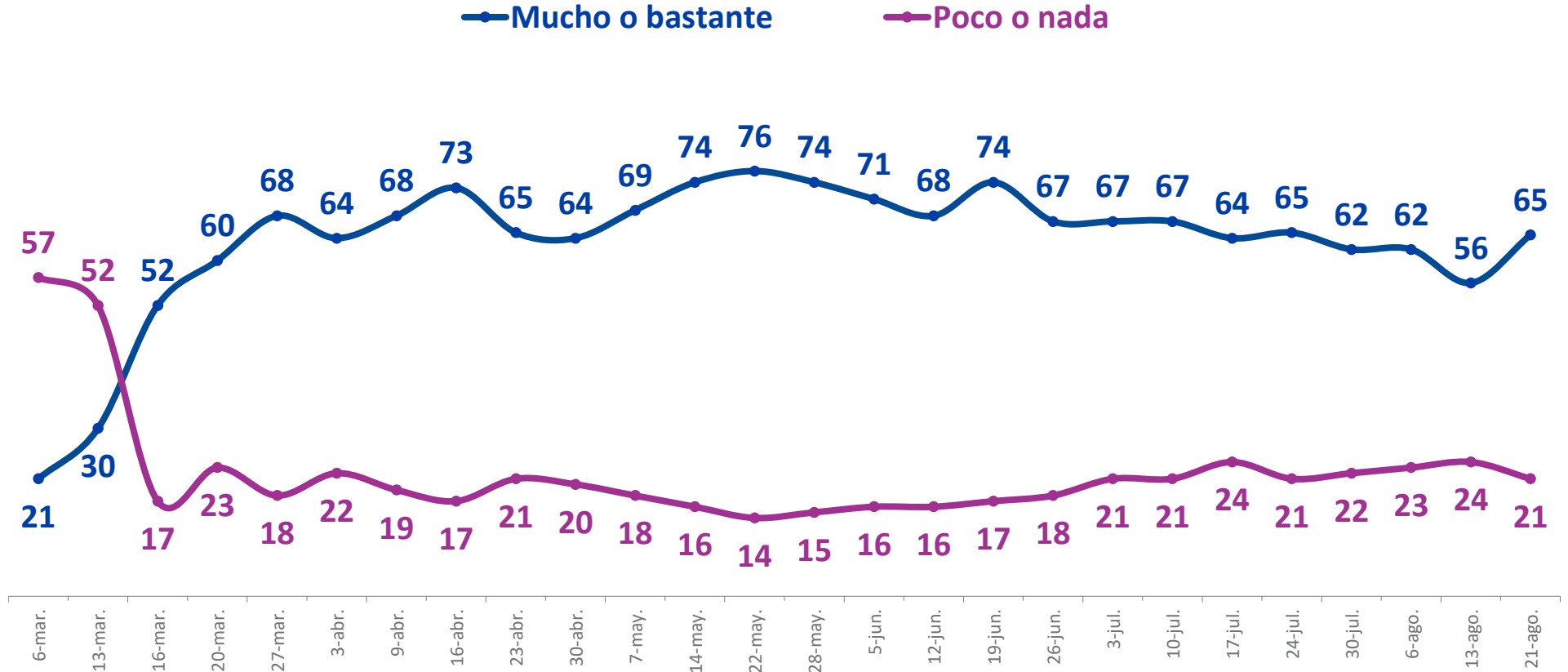
#

go

#

# Preocupación por contagio de coronavirus

¿Cuan preocupado está usted de la posibilidad de contagiarse con Coronavirus? %

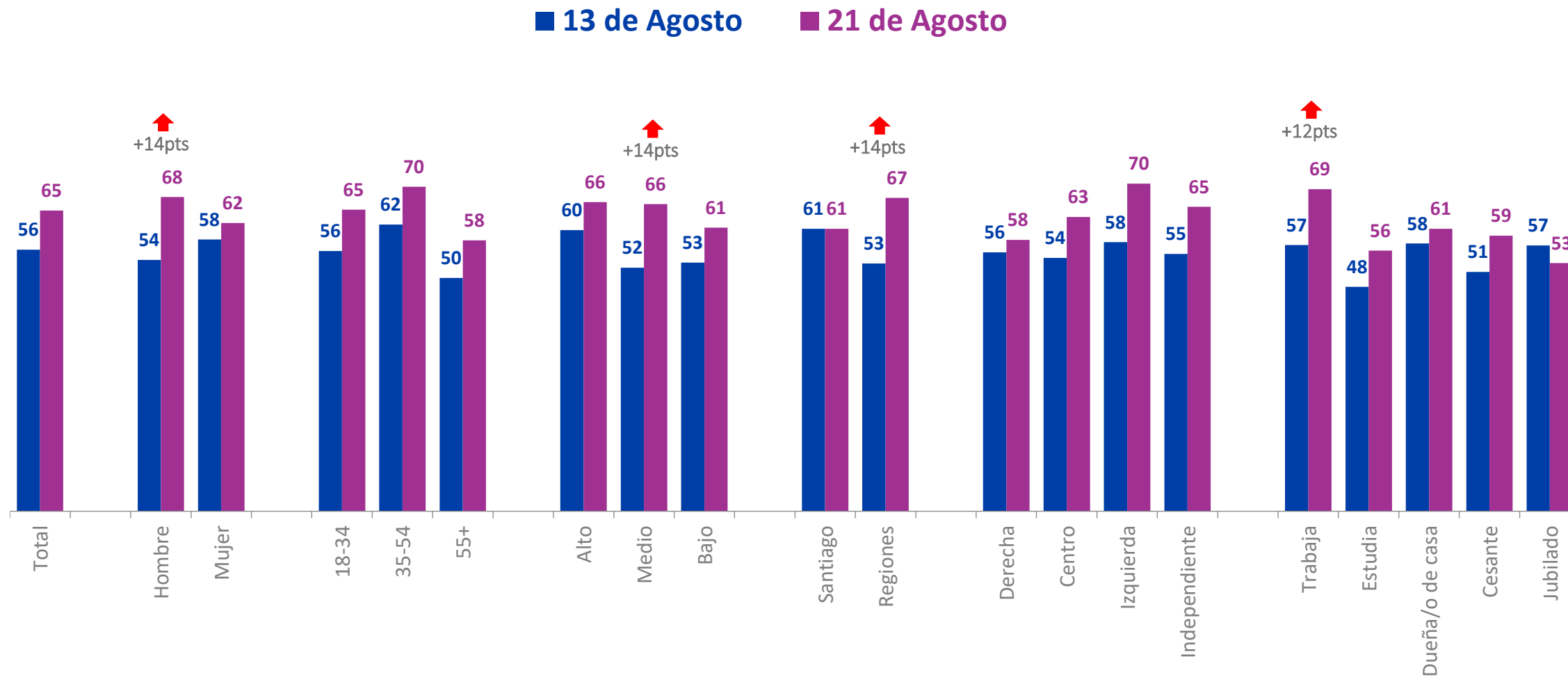


\*Se excluyen alternativas "Algo" y "No sabe, no responde".

# Preocupación por contagio de coronavirus

¿Cuan preocupado está usted de la posibilidad de contagiarse con Coronavirus?

% Mucho o bastante

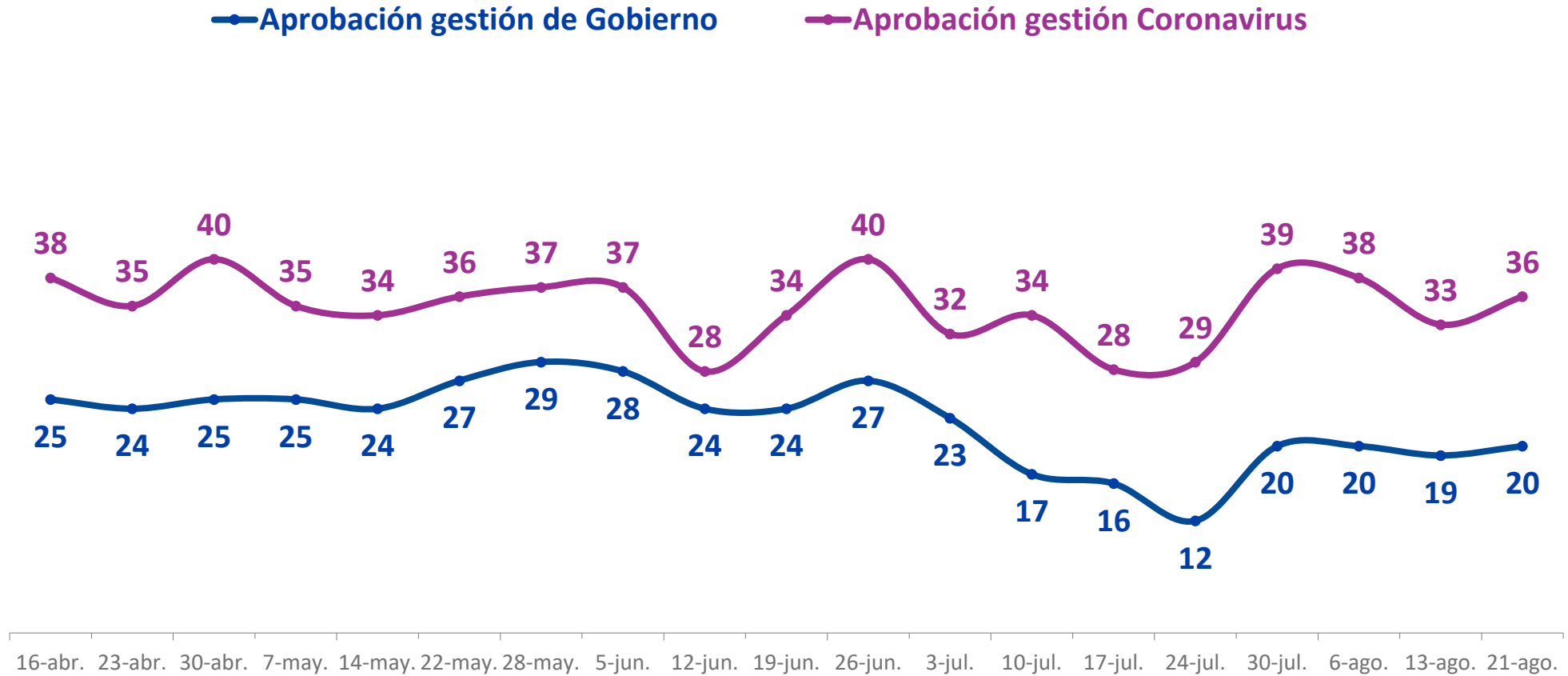


# Gestión del Gobierno y la crisis del Covid-19

¿Usted aprueba o desaprueba la forma como Sebastián Piñera está conduciendo su gobierno?

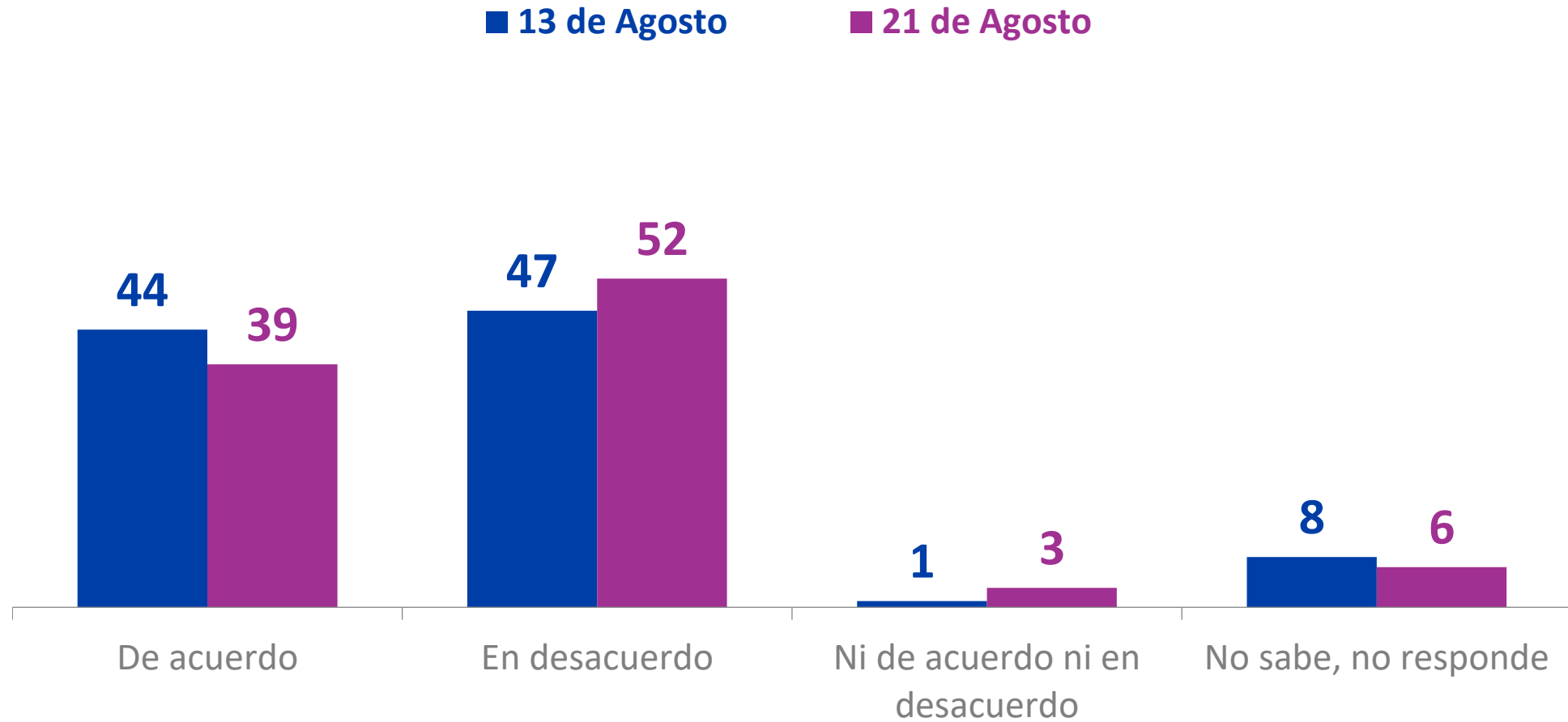
¿Usted aprueba o desaprueba la forma como el gobierno está gestionando la crisis del Coronavirus?

% Aprueba



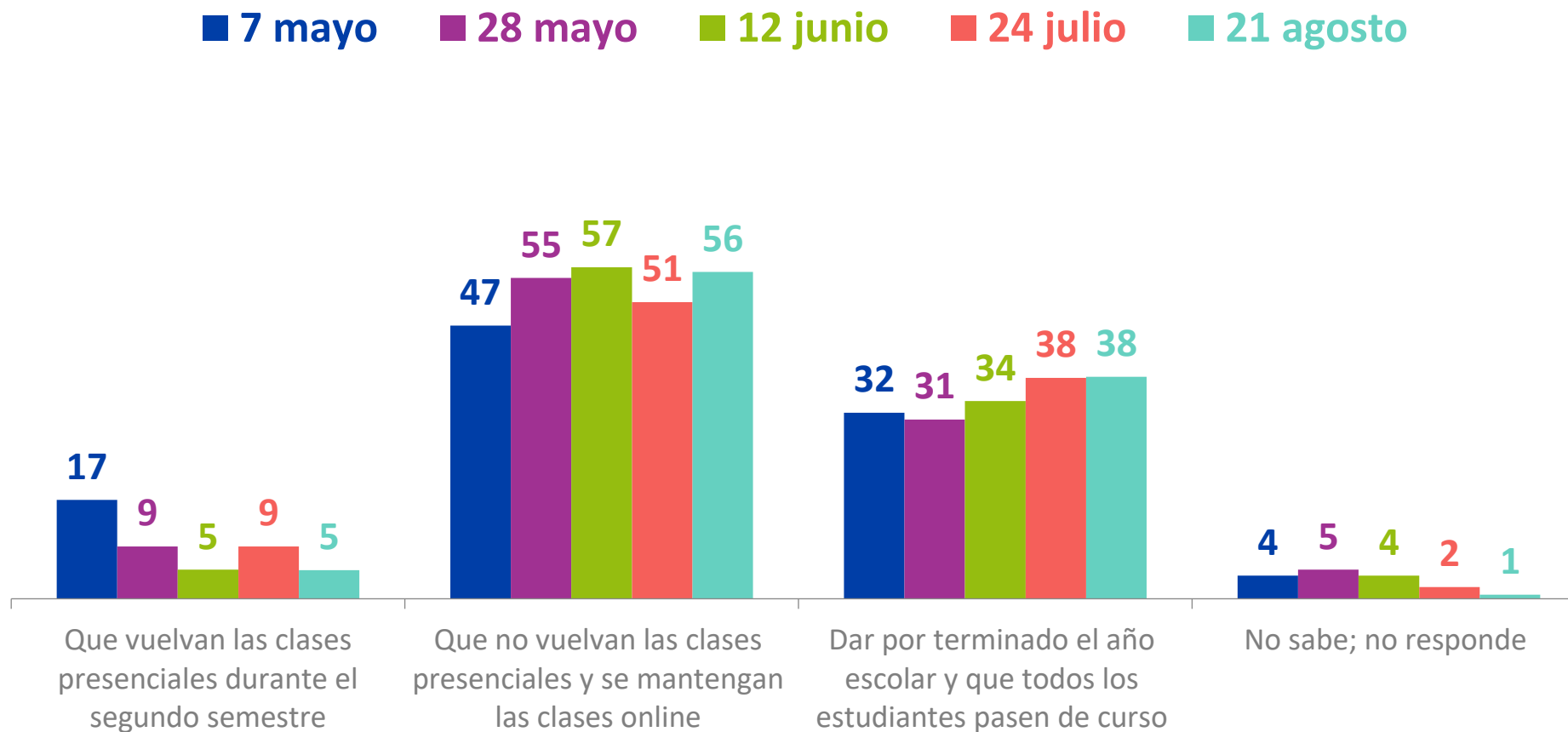
## Proceso de desconfiamento

¿Usted está de acuerdo o en desacuerdo con que su comuna salga o haya salido de cuarentena total e inicie un proceso de desconfiamento? %



## Año escolar y retorno a clases

En relación con el año escolar, ¿Con cuál de las siguientes frases está usted más de acuerdo? %

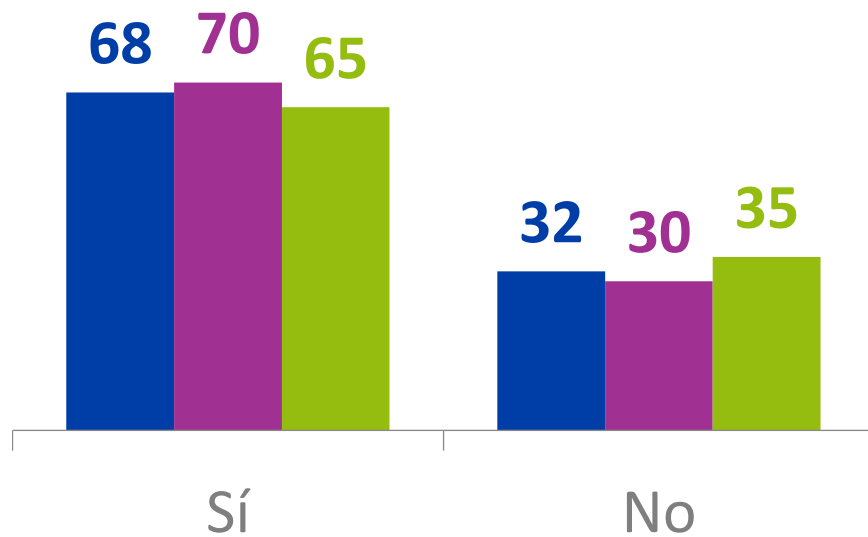


# Impactos de la pandemia

En los últimos 5 meses y a causa del Coronavirus... %

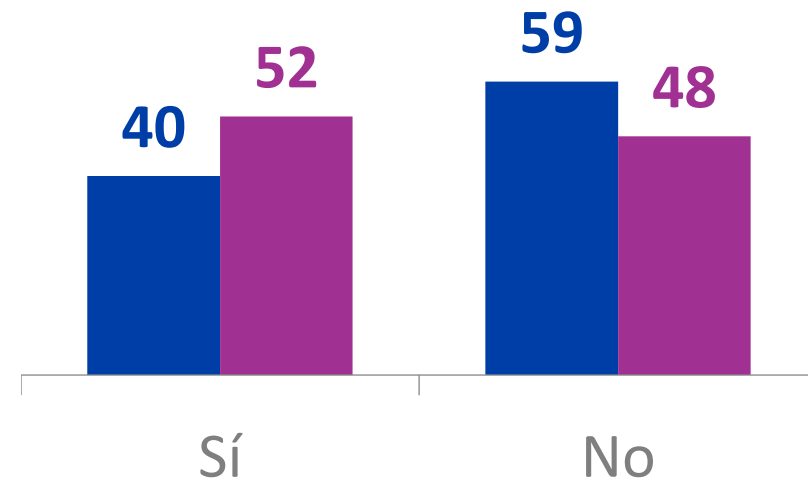
Ha tenido que enfrentar en su hogar disminuciones de ingresos de magnitud importante

■ 26 Jun ■ 10 Jul ■ 21 Ago



Usted o alguien de su hogar ha recibido algún beneficio del Estado

■ 10 Jul ■ 21 Ago



\*El 100% de cada medición se completa con la categoría "No sabe, no responde".

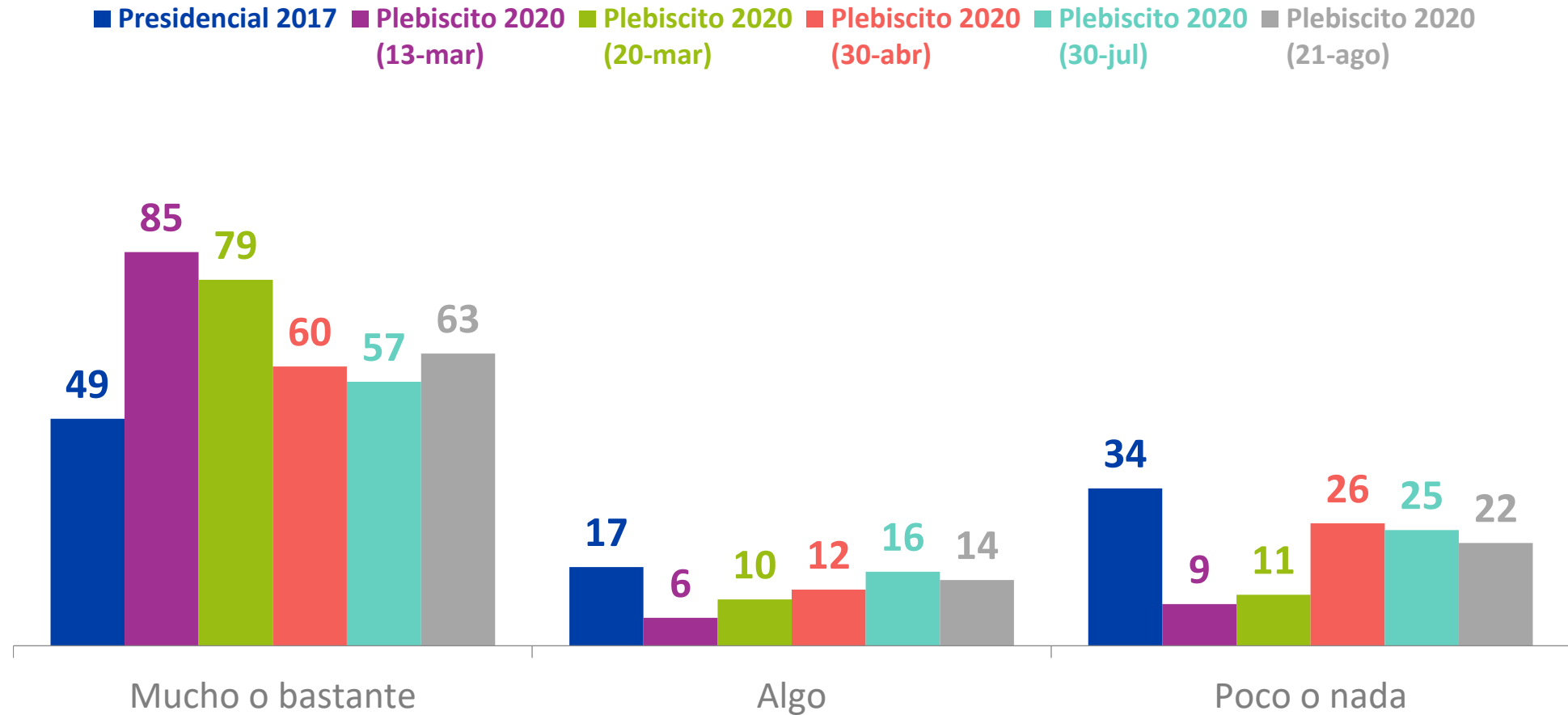


# PLEBISCITO --- DE OCTUBRE



# Interés en las elecciones

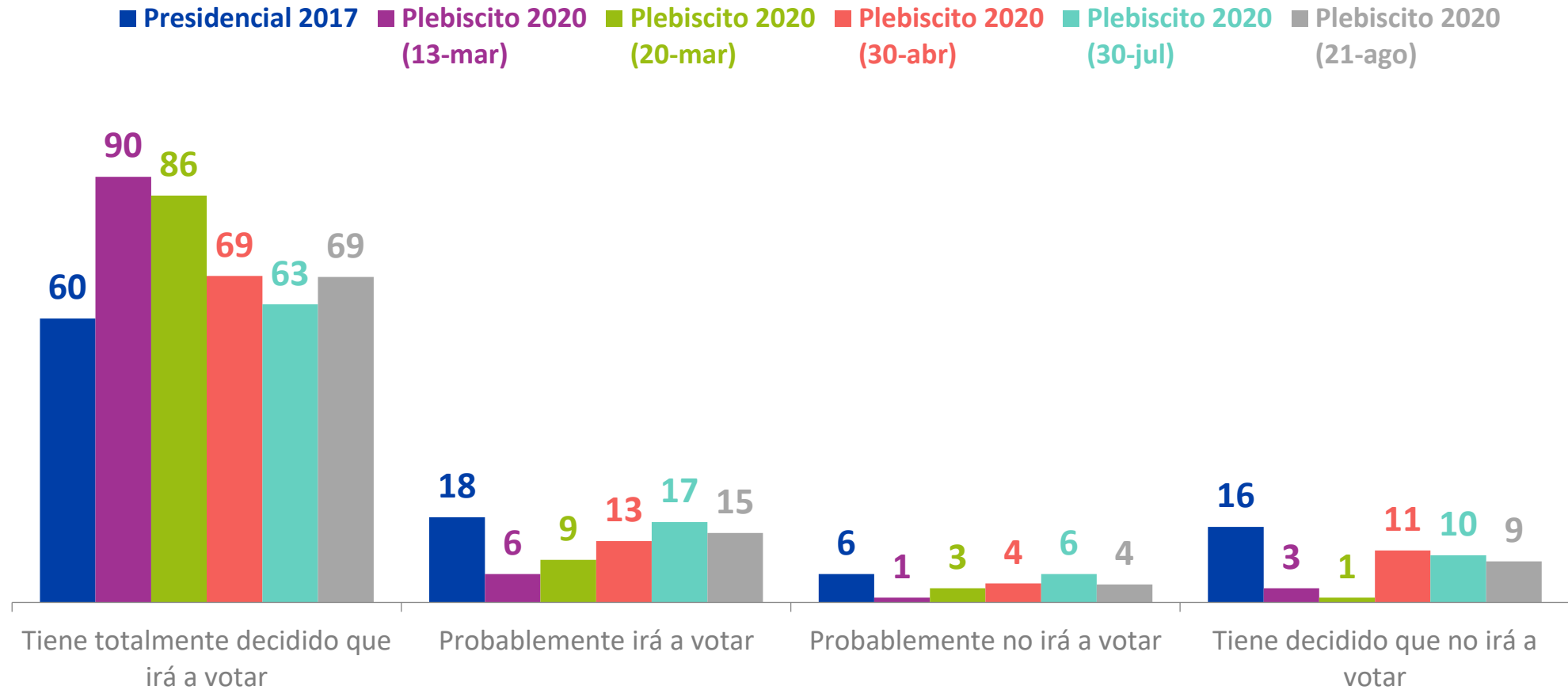
¿Cuánto interés tiene en...? %



\*El 100% de cada medición se completa con la alternativa "No sabe, no responde".

# Disposición a votar

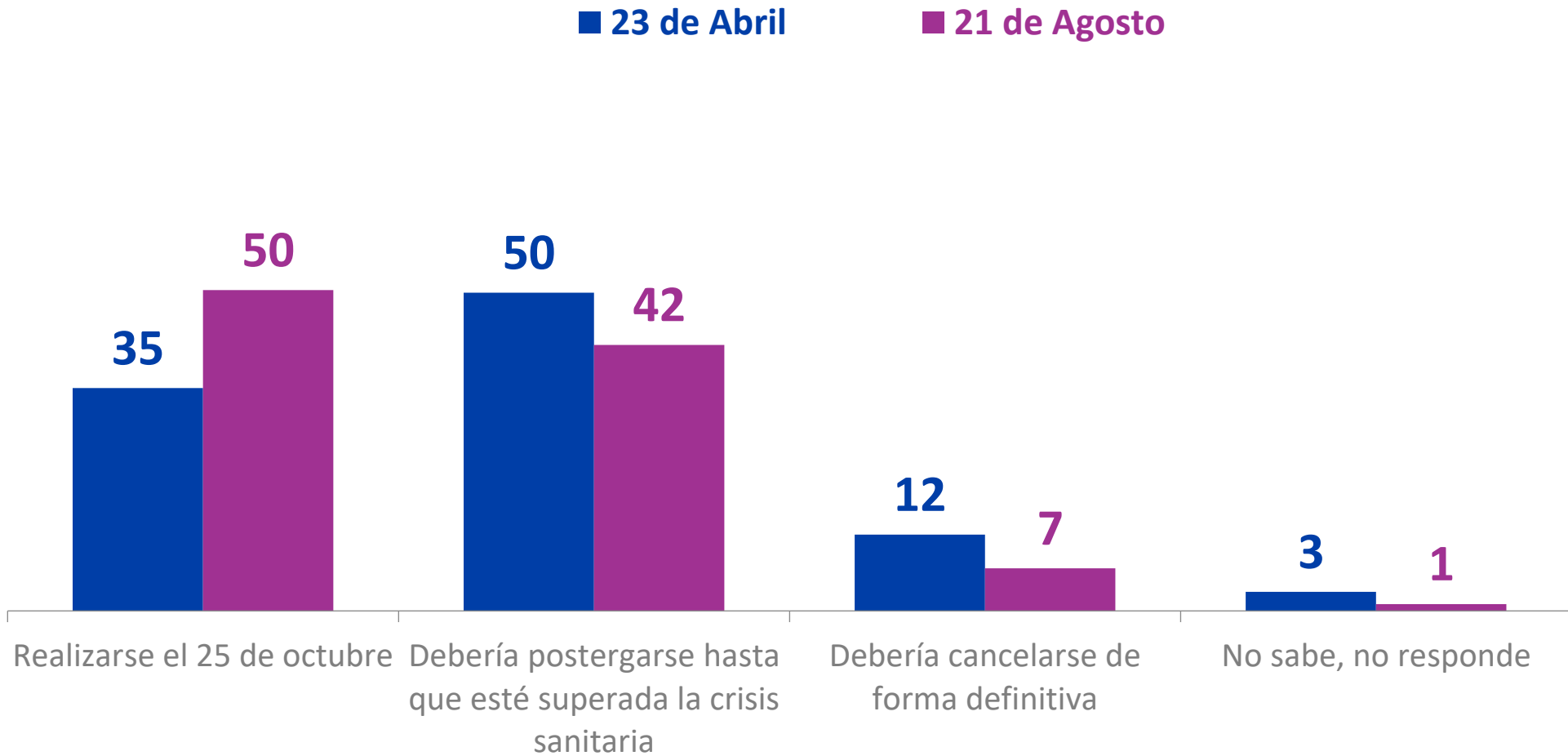
¿Pensando en la elección presidencial/plebiscito...? %



\*El 100% de cada medición se completa con la alternativa "No sabe, no responde".

## Plebiscito en contexto de Coronavirus

Considerando la situación actual del país producto de la crisis del Coronavirus, ¿Crees que el plebiscito de octubre debería...? %





**ECONOMÍA**  

---

**Y SOCIEDAD**

# Evaluación del País

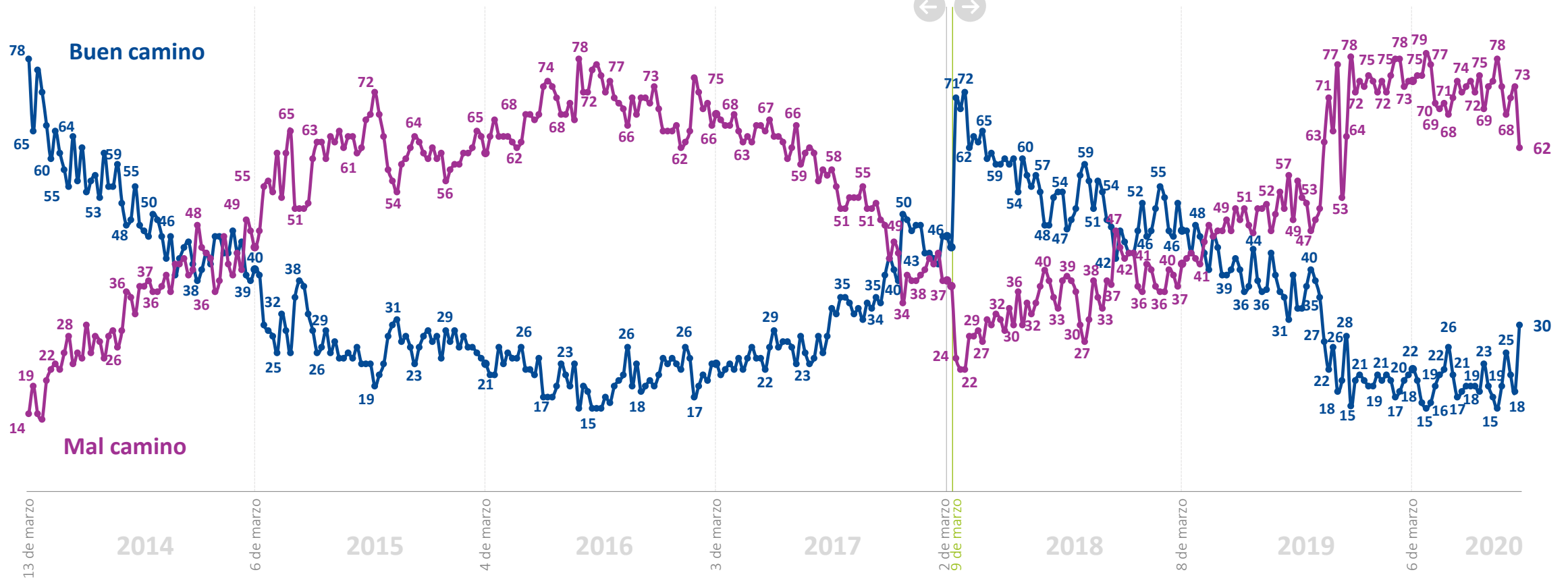
Pensando en todos los aspectos políticos, económicos y sociales, ¿Ud. cree que el país va por un buen camino o por un mal camino? %



Michelle Bachelet



Sebastián Piñera



\*La diferencia para completar 100% corresponde a las respuestas "Ni por el bueno ni por el malo" y "No sabe, no responde"

# Percepción de progreso económico

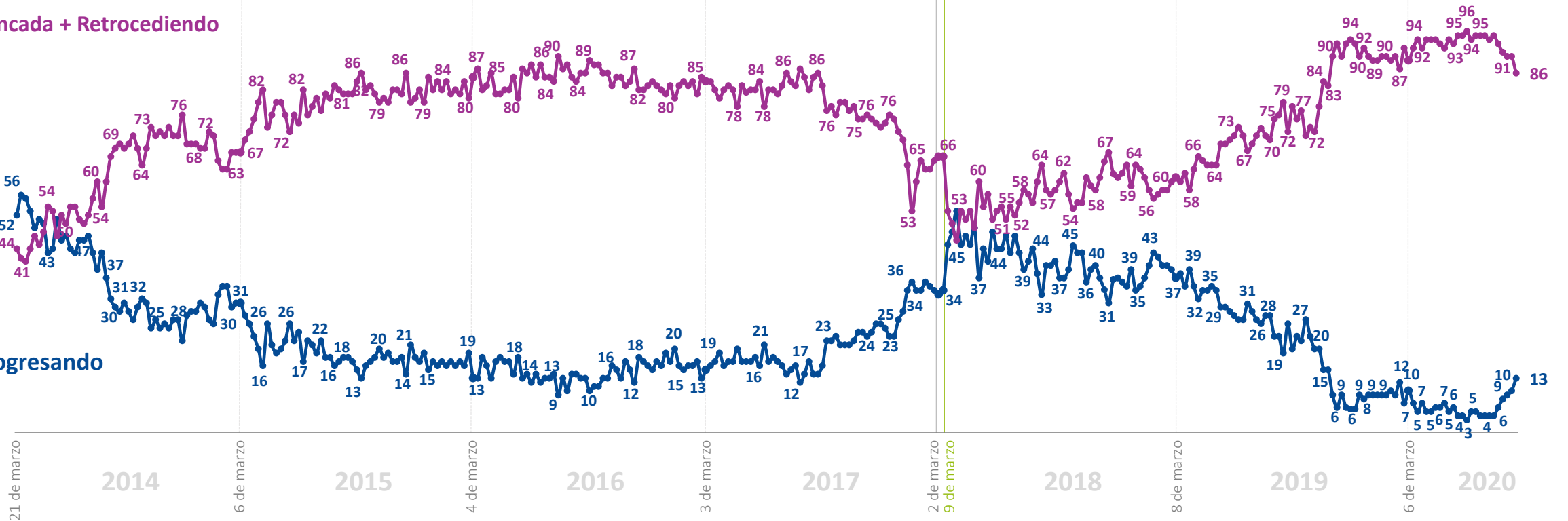
¿Ud. cree que en el momento actual la economía chilena está: progresando, estancada o en retroceso? %



Michelle Bachelet Sebastián Piñera

Estancada + Retrocediendo

Progresando



\*La diferencia para completar 100% corresponde a la respuesta "No sabe, no responde"

# Expectativas futuro del país

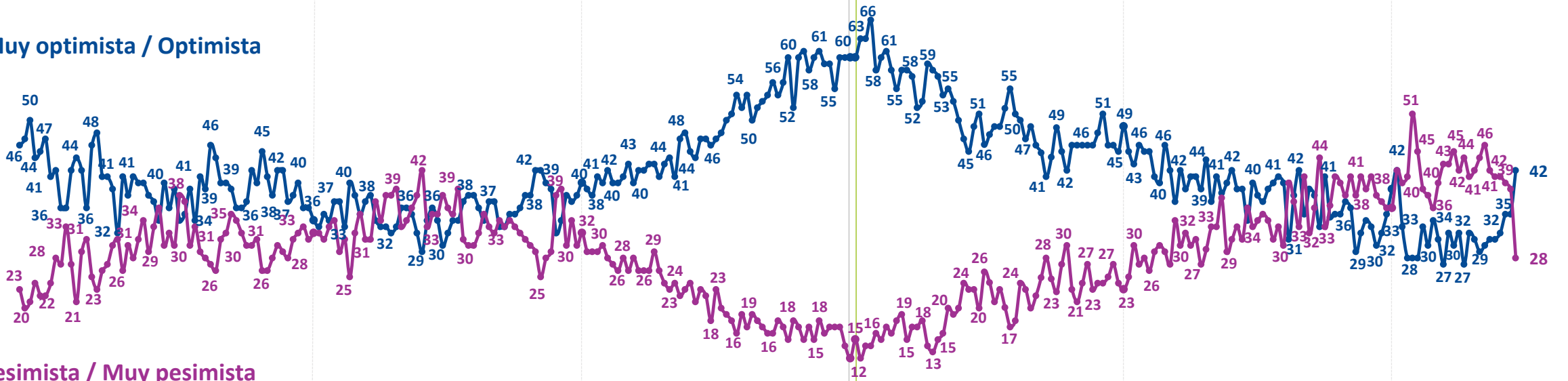
En general, ¿Cómo se siente usted acerca del futuro del país? %



Michelle Bachelet  
Sebastián Piñera



## Muy optimista / Optimista



## Pesimista / Muy pesimista

30 de enero 2015 4 de marzo 2016 3 de marzo 2017 2 de marzo 9 de marzo 2018 8 de marzo 2019 6 de marzo 2020

\*La diferencia para completar 100% corresponde a las respuestas "Ni optimista ni pesimista" y "No sabe, no responde"



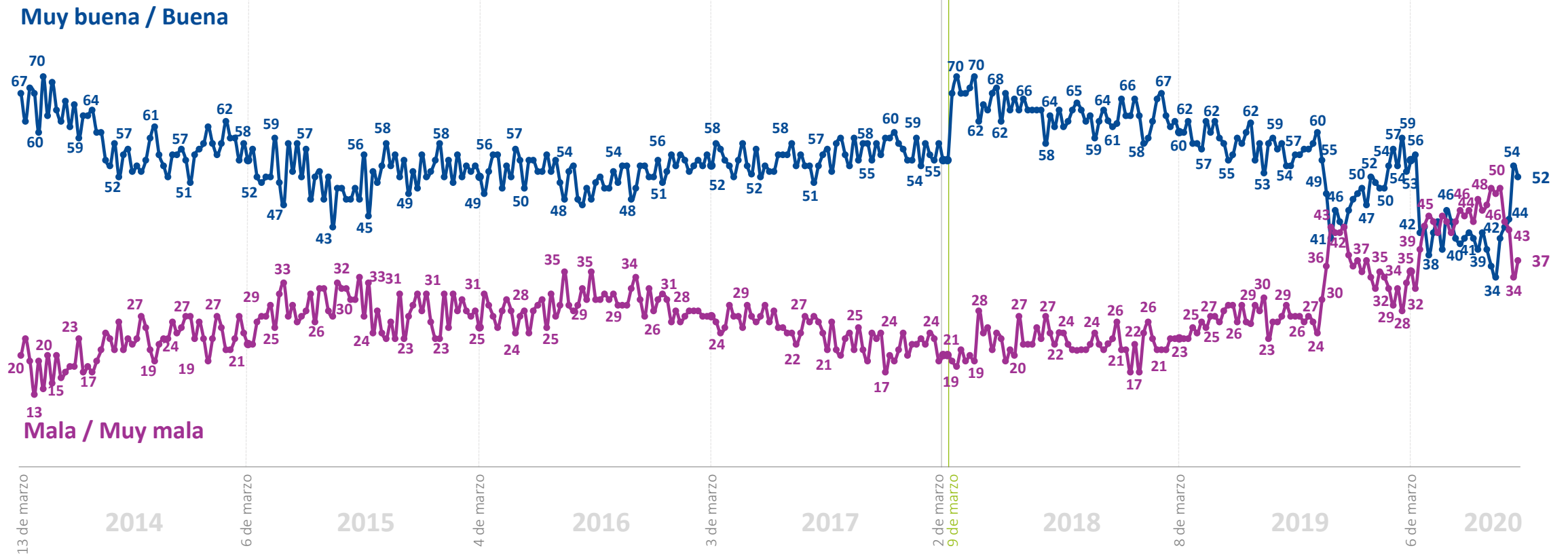
# Evaluación económica personal y familiar

¿Cómo calificaría usted la situación económica actual de usted y su familia? %



Michelle Bachelet

Sebastián Piñera



\*La diferencia para completar 100% corresponde a las respuestas “Ni buena ni mala” y “No sabe, no responde”

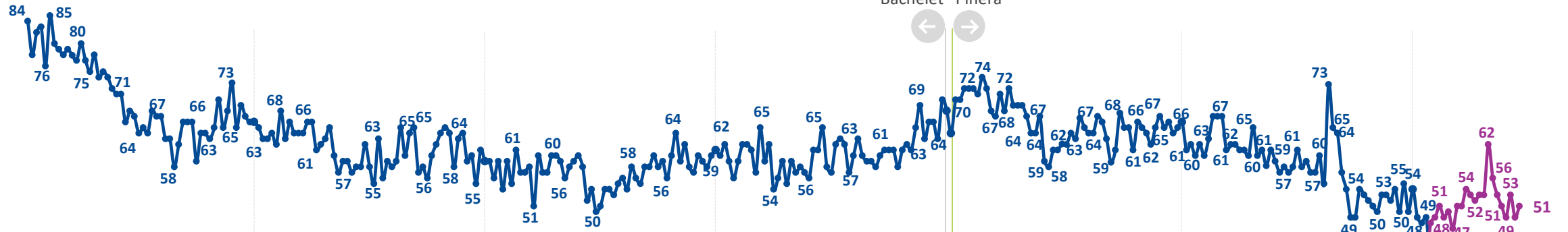
# Percepción económica de las empresas

¿Cómo calificaría usted la situación económica actual de las empresas? %

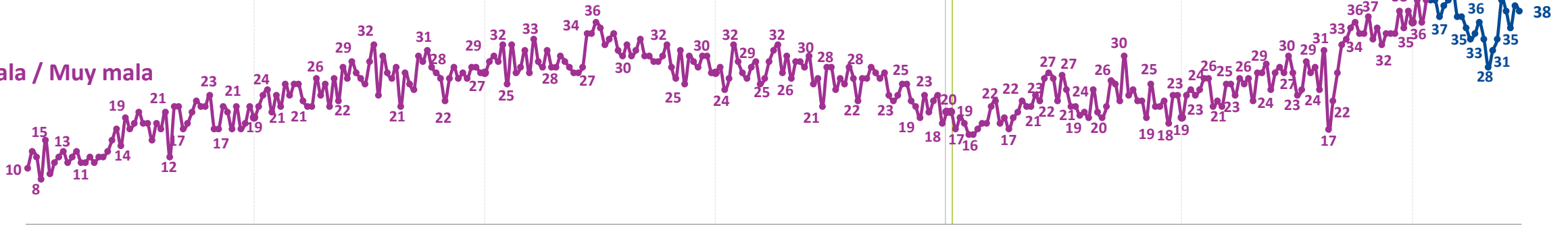


Michelle Bachelet Sebastián Piñera

## Muy buena / Buena



## Mala / Muy mala



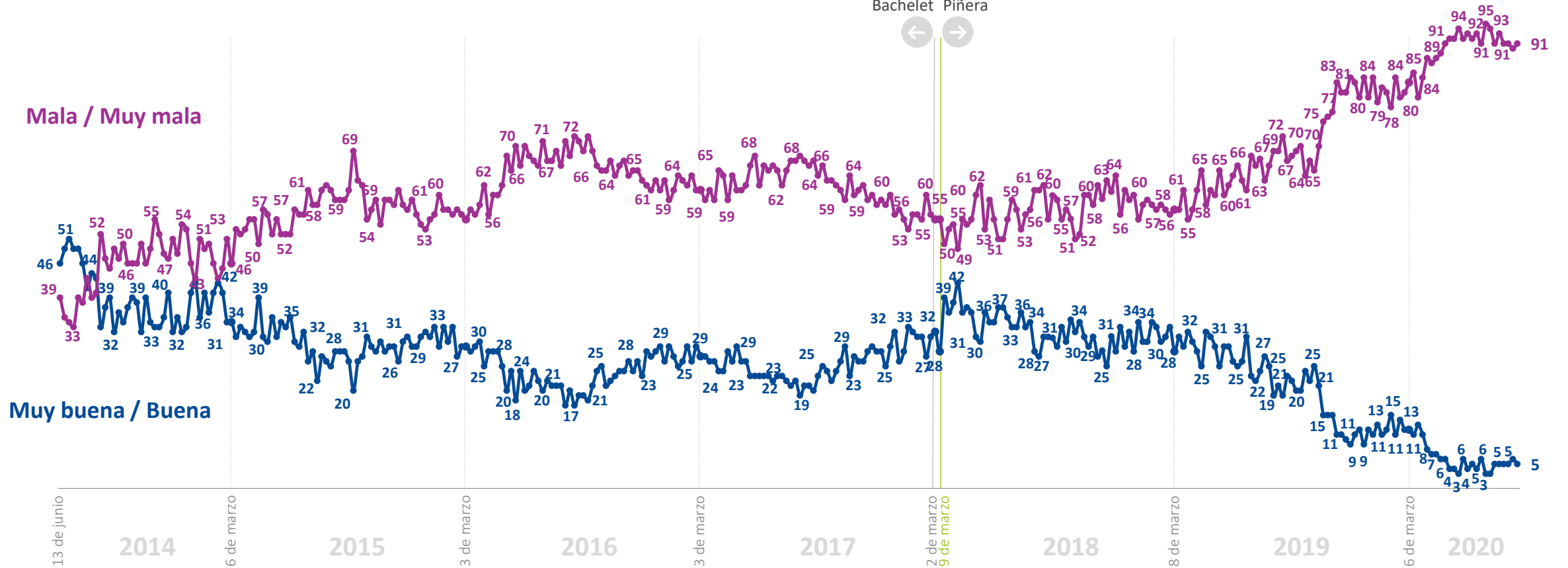
\*La diferencia para completar 100% corresponde a las respuestas "Ni buena ni mala" y "No sabe, no responde"

# Expectativas de empleo

¿Cómo calificaría usted la situación actual del empleo en el país? %



Michelle Bachelet  
Sebastián Piñera



\*La diferencia para completar 100% corresponde a las respuestas "Ni buena ni mala" y "No sabe, no responde"

# Expectativas de consumo

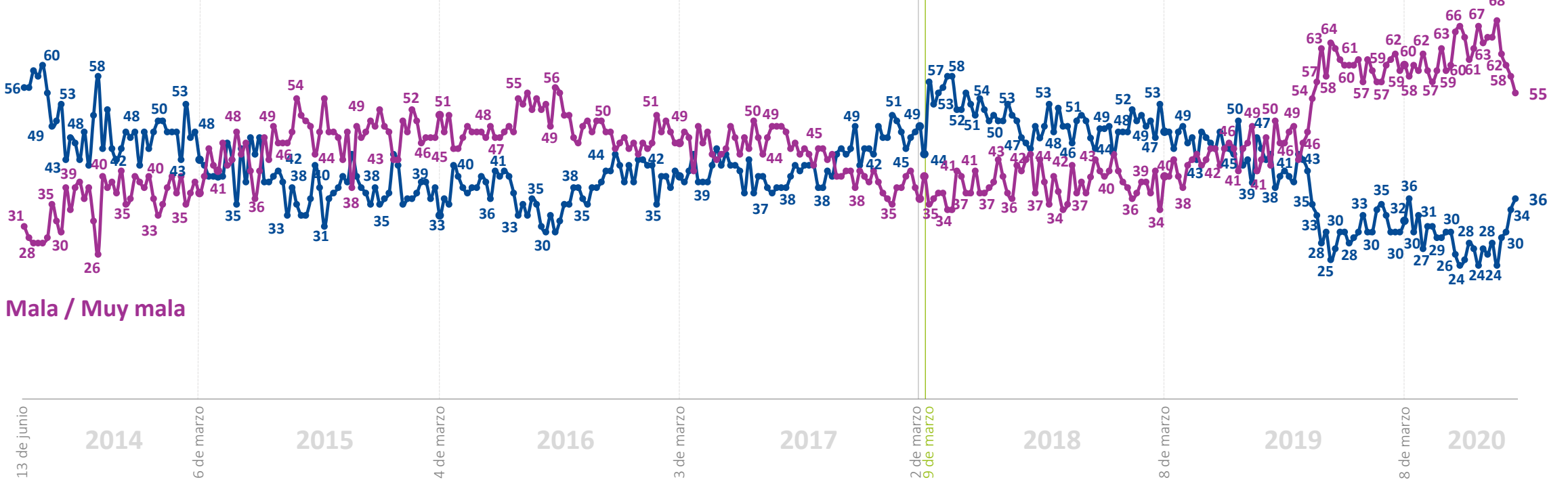
¿Cómo calificaría usted la situación económica de los consumidores para poder comprar bienes y servicios? %



Michelle Bachelet Sebastián Piñera



Muy buena / Buena



Mala / Muy mala

\*La diferencia para completar 100% corresponde a las respuestas "Ni buena ni mala" y "No sabe, no responde"



[plazapublica@cadem.cl](mailto:plazapublica@cadem.cl)



[/plazapublicacadem](https://www.facebook.com/plazapublicacadem)



[/plazacadem](https://twitter.com/plazacadem)

[www.plazapublica.cl](http://www.plazapublica.cl)