

Publicación #24

# PULSO CIUDADANO

Junio 2020/ Segunda Quincena (26 al 28 de Junio)

Percepción Contexto Económico,  
Evaluación de Gobierno y Preferencia de  
candidatos a la presidencia. Plebiscito Octubre  
2020 / Covid-19



# Norma ISO 20.252



Este estudio se ha realizado en cumplimiento de la **Norma ISO 20.252**, norma internacional que establece los términos y definiciones así como los requisitos de servicio para organizaciones y profesionales que llevan a cabo investigaciones de mercado, social y opinión.

Activa esta certificada en la Norma ISO 20252 hasta el año 2023, Certificación que es auditada por AENOR.



ACTIVA

# Antecedentes

---

 PULSO  
CIUDADANO

# Antecedentes

**Activa**, con el interés de hacer un aporte a la discusión en temas de Opinión Pública, ha decidido lanzar Pulso Ciudadano, un estudio de opinión / tracking quincenal. Utiliza una metodología de entrevistas on line por medio de un **Panel Online** representativo a nivel nacional.

La muestra de la **Segunda Quincena (26 al 28 de Junio) de Junio 2020** es de **1260** casos con cobertura nacional.

Los temas estudiados son:

- Percepción de la situación económica del país.
- Principales problemas del país.
- Evaluación presidente y del Gobierno.
- Preferencia de candidatos para la presidencia.
- Plebiscito Octubre 2020
- COVID-19.
- Nivel de acuerdo con Proyecto Post Natal.
- Nivel de acuerdo con Prohibición de corte de Servicios Básicos

## Contexto noticioso | Segunda quincena Junio 2020

15.06	Gobierno extiende plazo de Estado de Excepción Constitucional por 90 días lo que permitirá resguardar cumplimiento de cuarentenas y asegurar cadenas de producción y distribución.
16.06	Ministerio de Salud ajustará número de casos de Covid-19 con la incorporación de personas no notificadas y se sumarán 31.412 casos que no habían sido contabilizados previamente.
16.06	Presidente Sebastián Piñera firma proyecto de ley que aumenta el Ingreso Familiar de Emergencia (IFE) con más recursos para familias en Chile.
17.06	Gobierno descarta propuesta de "hibernación" para la Región Metropolitana y suma nuevas zonas a la cuarentena. Adicionalmente, los permisos temporales se redujeron de 5 a 2 por personas durante la semana.
17.06	Senado declara inadmisibile el proyecto de postnatal de emergencia, que buscaba extender el beneficio para las madres trabajadoras en el contexto de estado de catástrofe por la pandemia del coronavirus.
17.06	Informe de Política Monetaria (IPoM) de junio, el Banco Central de Chile indicó que prevé una contracción de entre -5,5 y -7,5% para 2020, la peor en 35 años.
18.06	Gobierno promulga ley que aumenta sanciones para quienes infrinjan las medidas sanitarias en medio de la pandemia por el Covid-19.
19.06	Balance diario del Ministerio de Salud sobre el virus informa que la totalidad de casos acumulados es 237.393, con 35.809 activos; mientras que 4.093 personas murieron desde el comienzo de la pandemia en el país.
20.06	El Presidente Piñera anuncia que se concluyó entrega de 1,5 millones de cajas con alimentos en la Región Metropolitana, pero en regiones el proceso aún no finaliza.
21.06	Gobierno promulga Ingreso Familiar de Emergencia 2.0 y anuncia beneficio para trabajadores independientes
22.06	Presidente Piñera impulsa mesa para frenar proyectos inconstitucionales y parlamentarios de Chile Vamos acusan falta de conducción política para enfrentar proyectos como postnatal de emergencia o el que impide el corte de servicios básicos por no pago durante la pandemia.
23.06	AFP Cuprum apela al fallo de la Corte de Apelaciones de Antofagasta que le ordenó pagar a la profesora María Ojeda el total de sus fondos de capitalización individual.
24.06	El ministro de Salud, Enrique Paris, anunció nuevas cuarentenas en las comunas de El Monte, Talagante y Calera de Tango (Región Metropolitana); Graneros (O'Higgins), y Quillota en Valparaíso
25.06	Ventas presenciales del comercio en la Región Metropolitana caen un 42,2% en mayo. Tras anotar una caída histórica de 45,9% en abril.
25.06	43 alcaldes de todo el país llaman al Presidente Sebastián Piñera a promulgar proyecto de ley que impide cortar los servicios básicos de luz, agua y gas mientras dure el estado de emergencia constitucional a causa de la pandemia.
26.06	Reporte diario registra caída de 18% en nuevos contagios de coronavirus en Chile. El ministro Paris destacó que pese a los leves avances presentados "no es el momento de bajar los brazos, de abandonar la batalla".



ACTIVA

# Metodología

---



PULSO  
CIUDADANO

# Metodología

<b>Diseño de Investigación</b>	Estudio cuantitativo, sobre la base de entrevistas online a través de un panel representativo con cobertura nacional.
<b>Población en estudio</b>	Público en general, hombres y mujeres mayores de 18 años, pertenecientes a los grupos socioeconómicos (GSE) ABC1, C2, C3 y DE. Residentes de Santiago y Regiones, considerando una cobertura de <b>211 comunas</b> a nivel nacional.
<b>Diseño muestral</b>	<p>Diseño No probabilístico. Se realizó un total de <b>1260 entrevistas</b> estratificadas aporporcionalmente por las variables de Género, Edad, GSE y Zona.</p> <p>Con el objetivo de proyectar resultados poblacionales, la muestra fue ponderada de acuerdo al peso real de cada segmento: Género, Edad, Zona y GSE en la población proyectada por el Censo 2017 e información de GSE de la AIM (Asociación de Empresas de Estudios de Mercados de Chile).</p> <p>El margen de Error Muestral para el total de la muestra es de un <b>+/- 2,8 %</b>, bajo supuestos de aleatoriedad simple, un nivel de confianza del 95% y varianza máxima de los estimadores.</p>
<b>Selección muestral</b>	<p>Selección en base a un panel online con una tasa de respuesta del <b>12 %</b>.</p> <p>El panel utilizado corresponde a la empresa <b>OpinandoOnline</b> <a href="http://www.opinandoonline.com">www.opinandoonline.com</a>. Panel en proceso de certificación Norma ISO 26.362</p>
<b>Instrumento de medición</b>	Cuestionario de 9 minutos de duración promedio.
<b>Fecha de campo</b>	Realizado Segunda Quincena (26 al 28 de Junio)
<b>Desarrollado por</b>	Este estudio ha sido elaborado en su totalidad por Activa.
<b>Financiamiento</b>	Estudio financiado en un 100% por Activa.

## Tamaño y segmentación muestral

Para proyectar resultados poblacionales, cada segmento fue ponderado por su peso real en la población de acuerdo a las proyecciones del Censo 2017 y proyecciones de GSE AIM 2008. Las variables de ponderación son a nivel de: edad, género, zona y GSE.

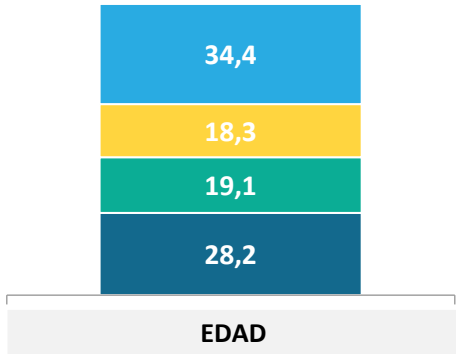
(\*) Error muestral calculado bajo supuesto de aleatoriedad simple, un nivel de confianza del 95% y varianza máxima del estimador proporcional.

Variable	Segmentos	Tamaño Muestral	Error Muestral Máximo(*)
GSE	ABC1	160	7,7 %
	C2	424	4,8 %
	C3	354	5,2 %
	DE	322	5,5 %
EDAD	18 - 30	441	4,7 %
	31 - 40	357	5,2 %
	41 - 50	287	5,8 %
	51 - ++	175	7,4 %
GÉNERO	Hombre	467	4,5 %
	Mujer	793	3,5 %
ZONA	Metropolitana	583	4,1 %
	Norte	163	7,7 %
	Centro	239	6,3 %
	Sur	275	5,9 %
Total		1260	2,8 %

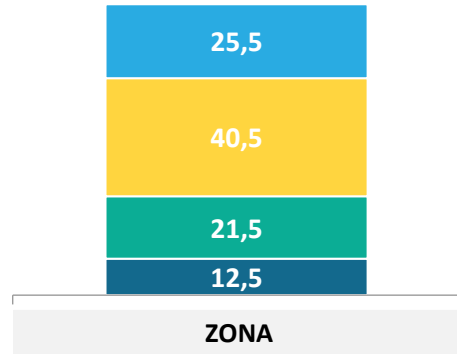


# Perfil de ponderación

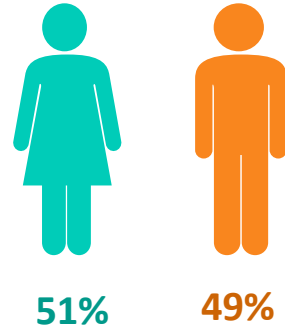
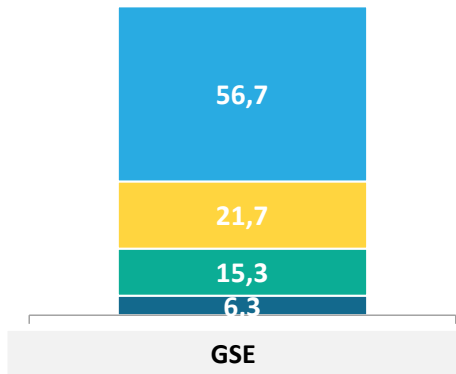
■ 51 o más ■ 41 - 50 ■ 31 - 40 ■ 18 - 30



■ Sur ■ RM ■ Centro ■ Norte



■ D ■ C3 ■ C2 ■ C1



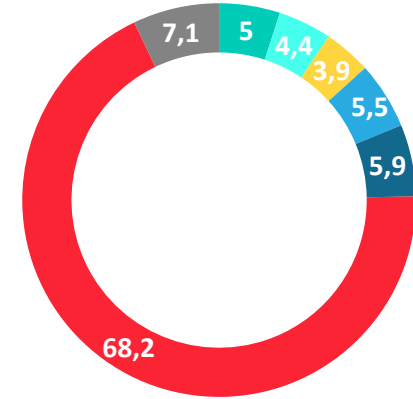
**GÉNERO**

Datos expresados en porcentajes (%). Sobre la Base del Total Entrevistas (N: 1260 EM: +/- 2,8 %) Zona Norte: Regiones XV, I, II, III, IV; Centro: Regiones V, VI, VII; Sur: Regiones VIII, IX, XIV, XVI, X, XI, XII.

## POSICIÓN POLÍTICA

¿Cuál es tu posición política, independiente que seas militante de algún partido político?...

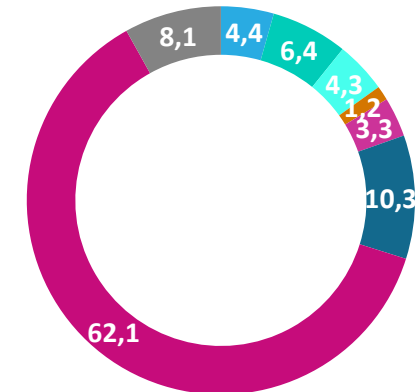
- Izquierda
- Centro izquierda
- Centro
- Centro Derecha
- Derecha
- Sin Posición Política
- No sé



## IDENTIFICACIÓN CON COALICION POLÍTICA

¿Y con cuál de las siguientes coaliciones políticas te sientes más identificado?

- Partido Republicano (Jose Antonio Kast)
- Chile Vamos (UDI – RN – EVOPOLI – PRI)
- Ex Nueva Mayoría (PS – PPD – PRSD – PC)
- DC (Democracia Cristiana)
- Frente Amplio
- Independiente
- Ninguna
- No sabe / No responde





ACTIVA

# Percepción de la **economía**

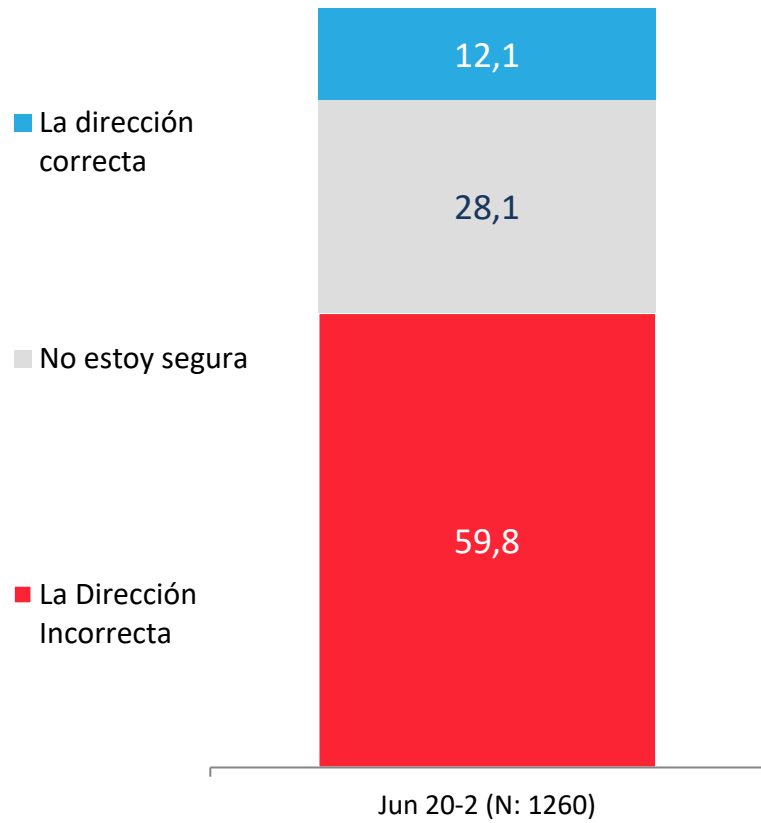
---



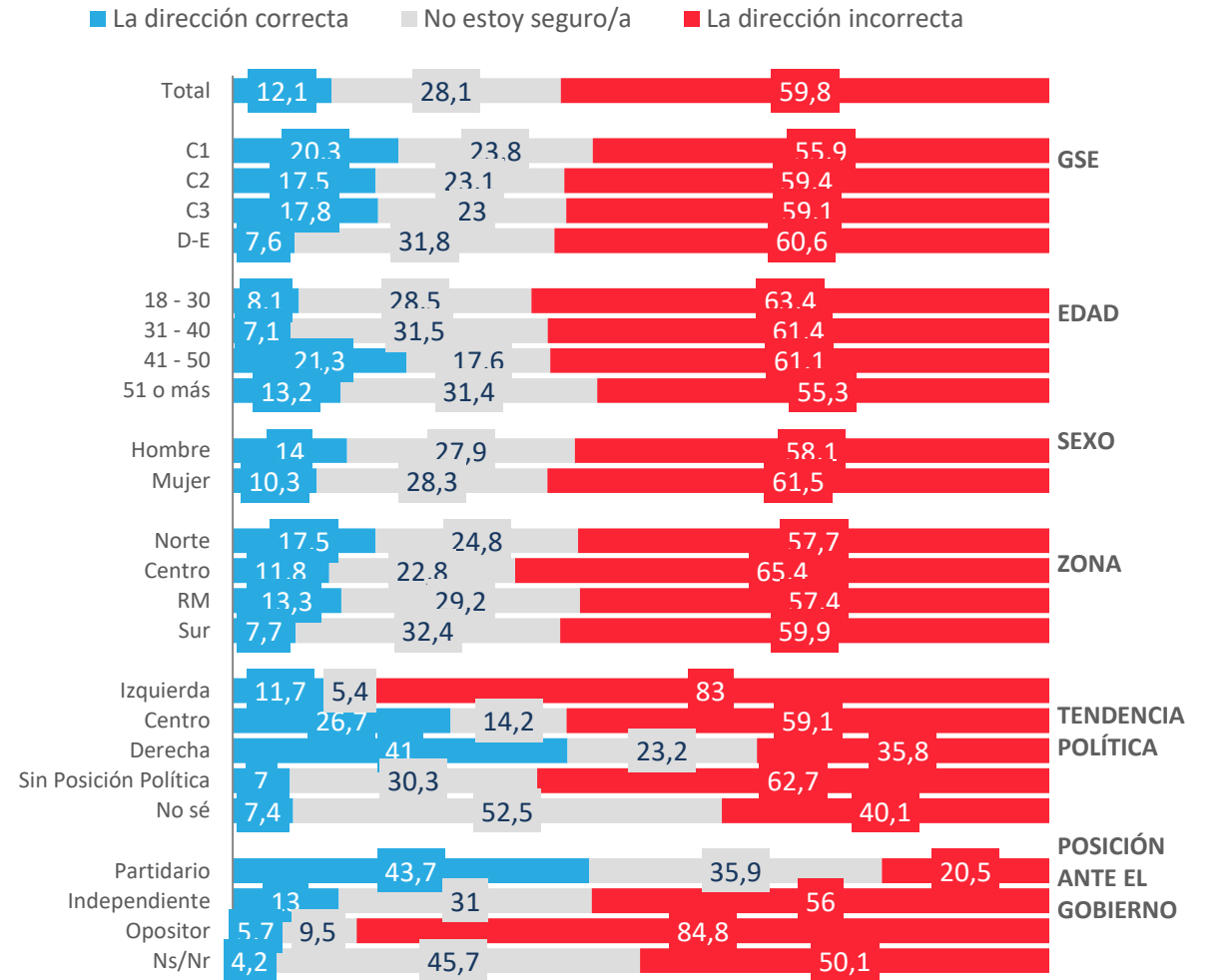
PULSO  
CIUDADANO

# Situación actual del país: Percepción del avance de Chile

En general, considerando todos los aspectos, económicos, valóricos, políticos, sociales ... ¿Crees que Chile avanza en...?

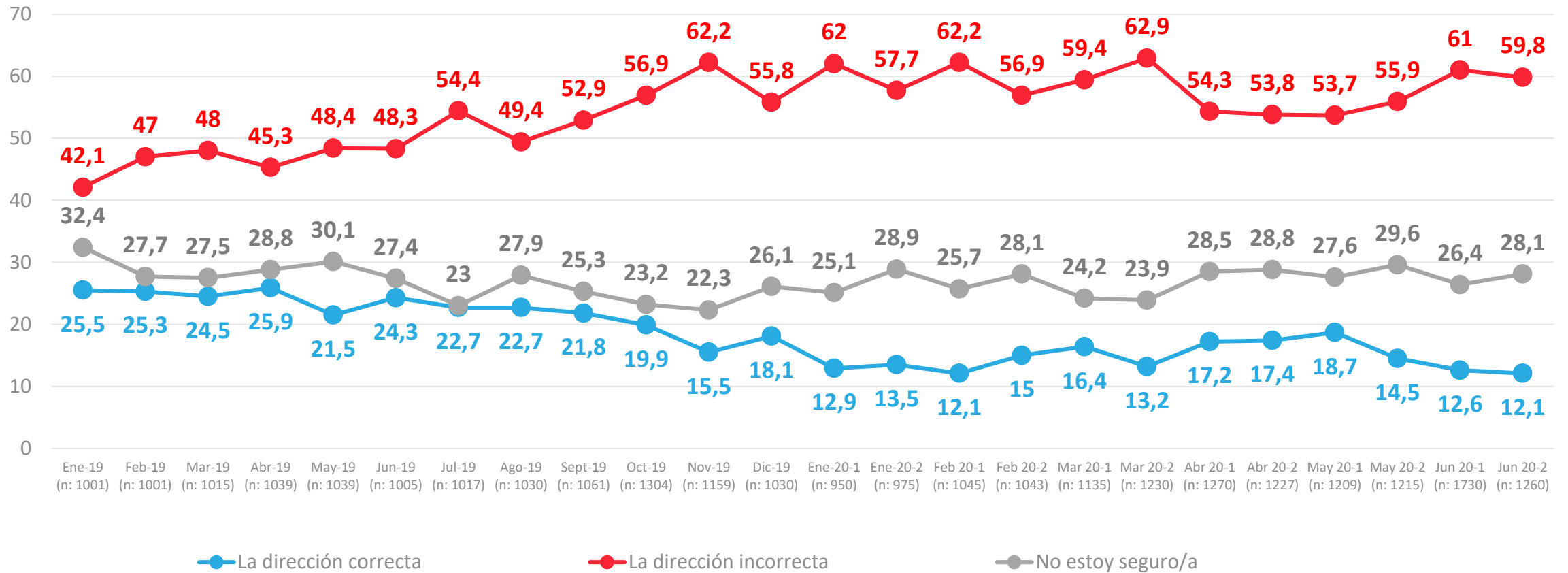


## APERTURA POR SEGMENTOS



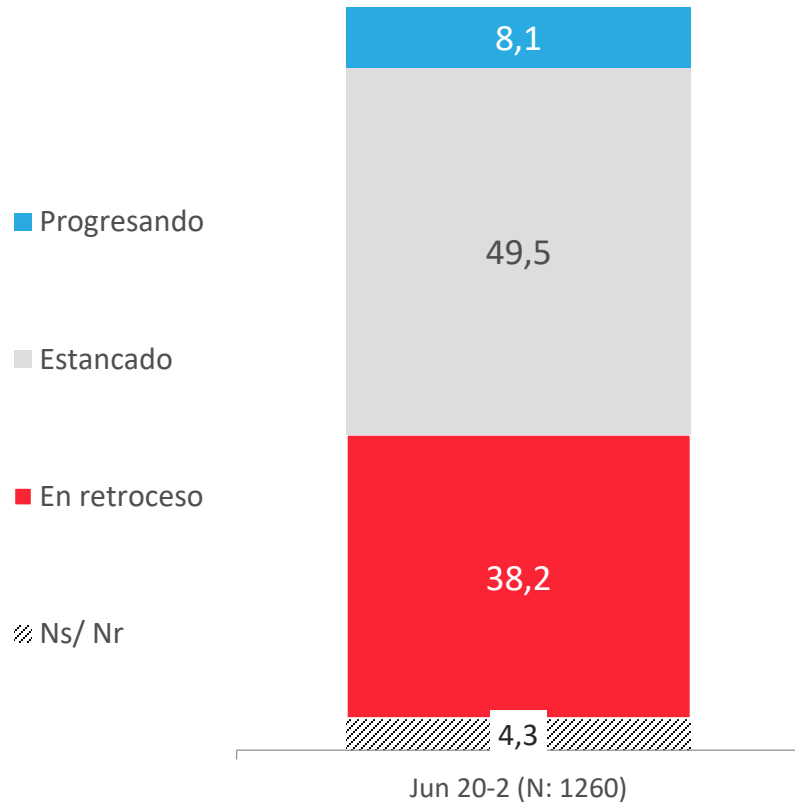
# Evolutivo situación actual del país: Percepción del avance de Chile

En general, ¿crees que Chile avanza en...?

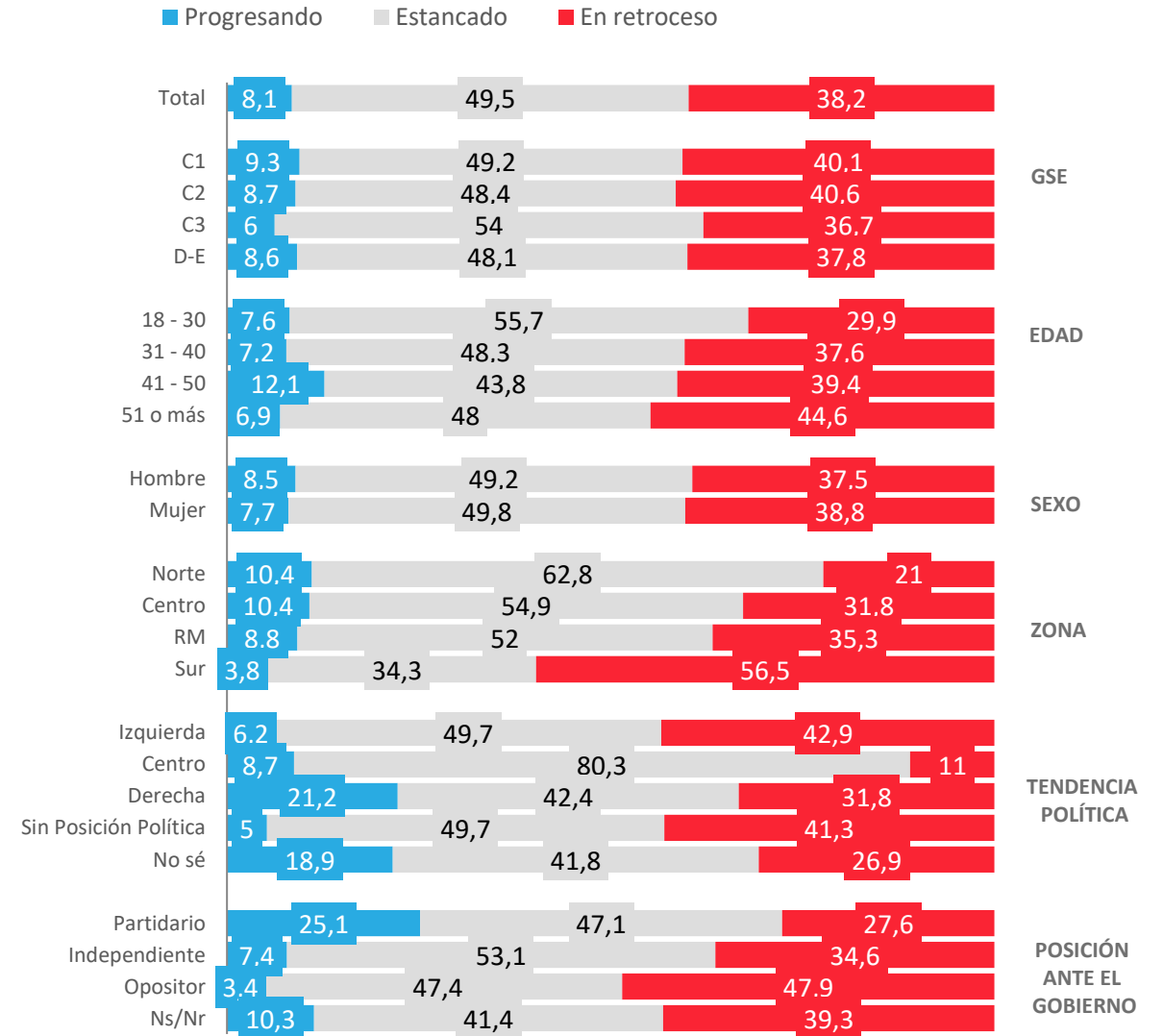


# Situación actual del país: Percepción del progreso de Chile

En general, ¿usted considera que actualmente Chile está progresando, estancado o en retroceso?

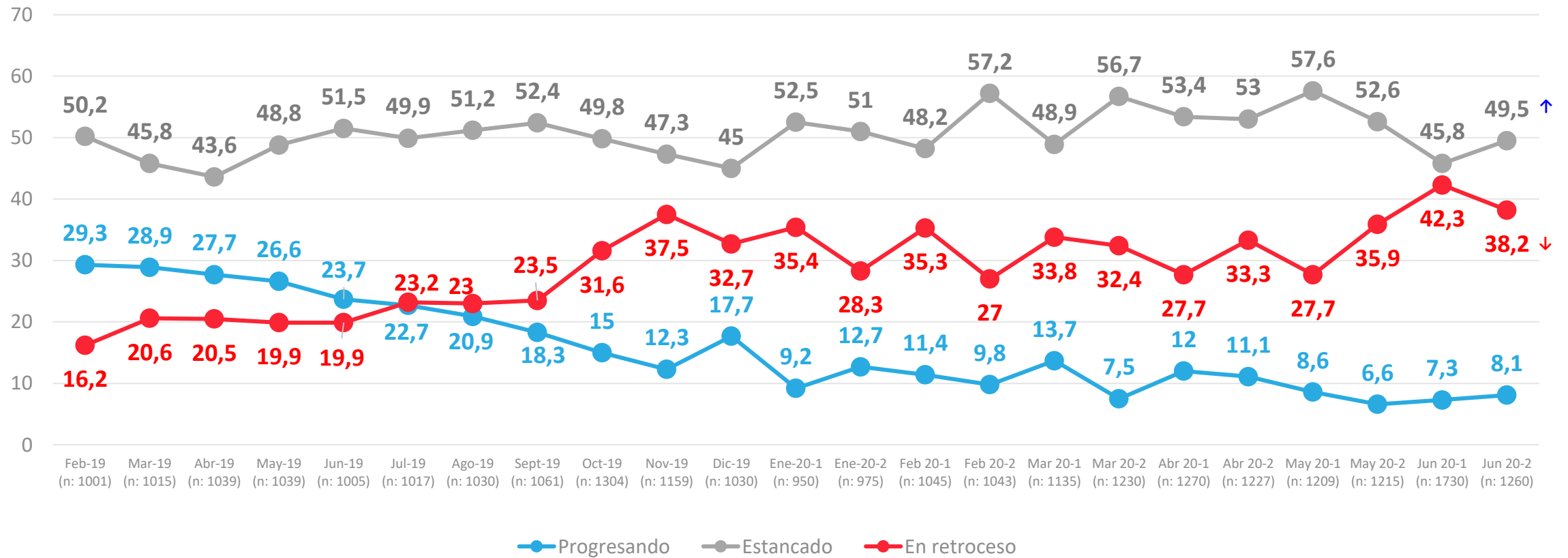


## APERTURA POR SEGMENTOS



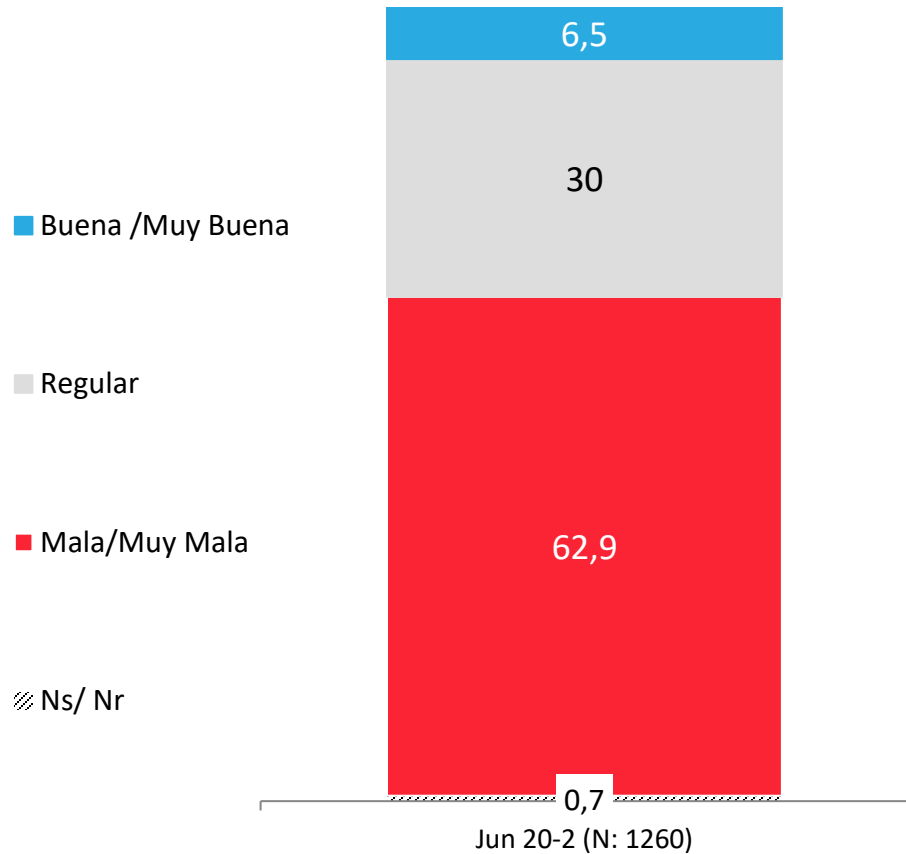
# Evolución situación actual del país: Percepción del progreso de Chile

En general, ¿Usted considera que actualmente Chile está progresando, estancado o en retroceso?

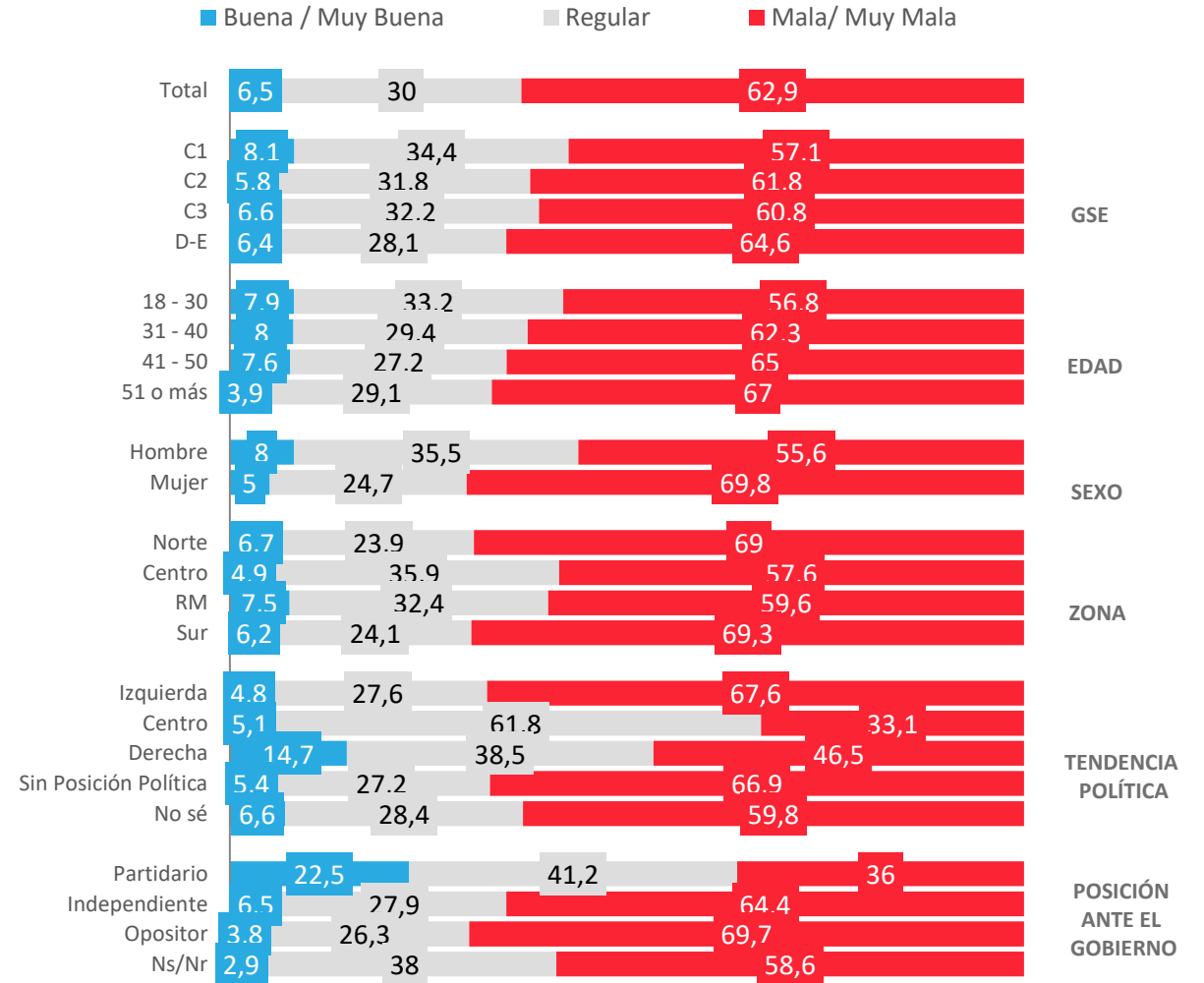


# Situación económica país: Evaluación actual

¿Cómo calificarías la situación económica actual del país?

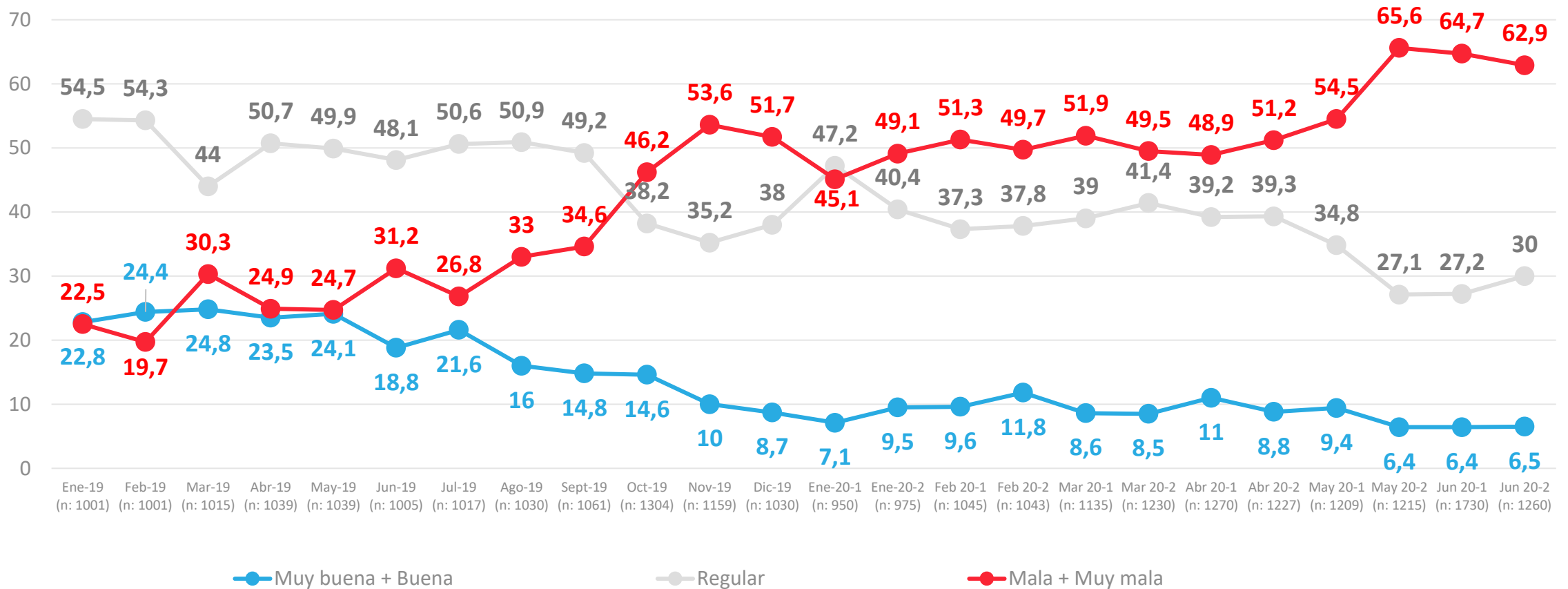


## APERTURA POR SEGMENTOS



# Evolutivo situación económica país: Evaluación actual

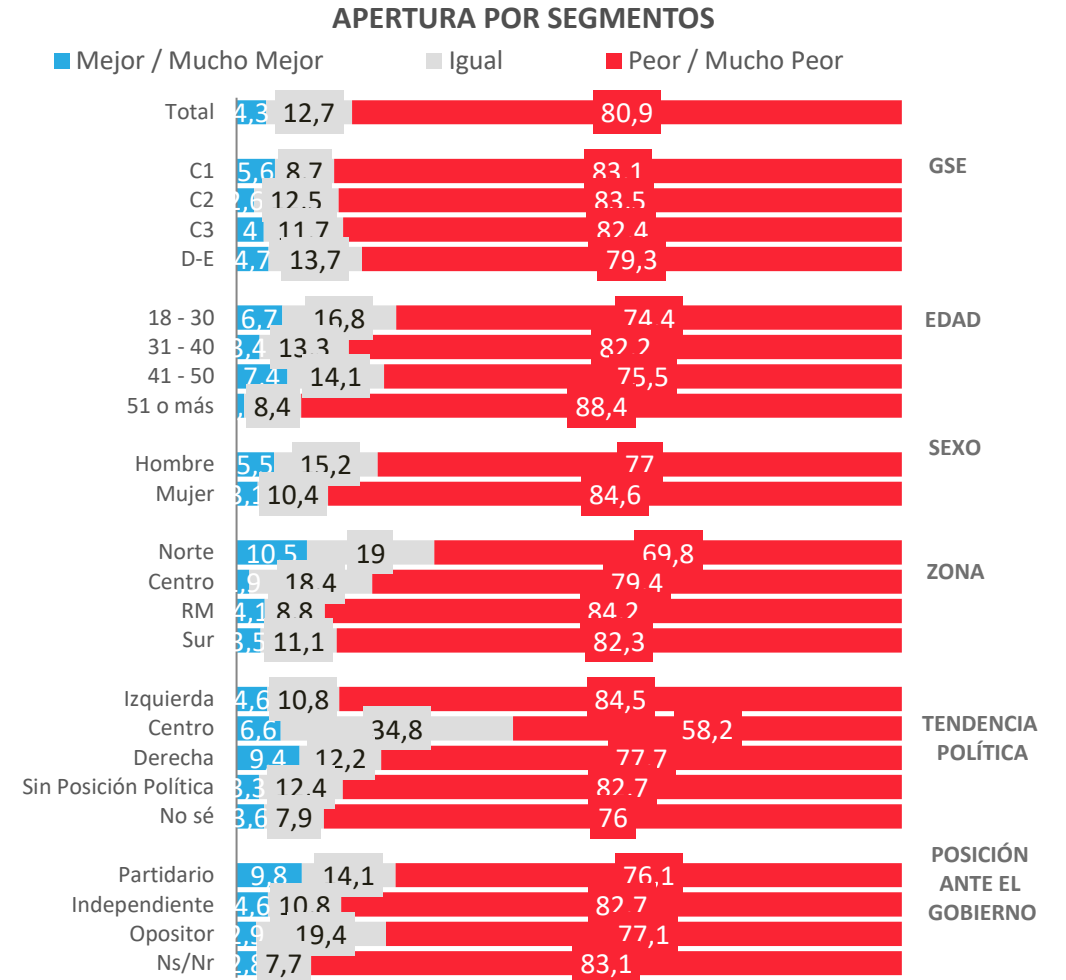
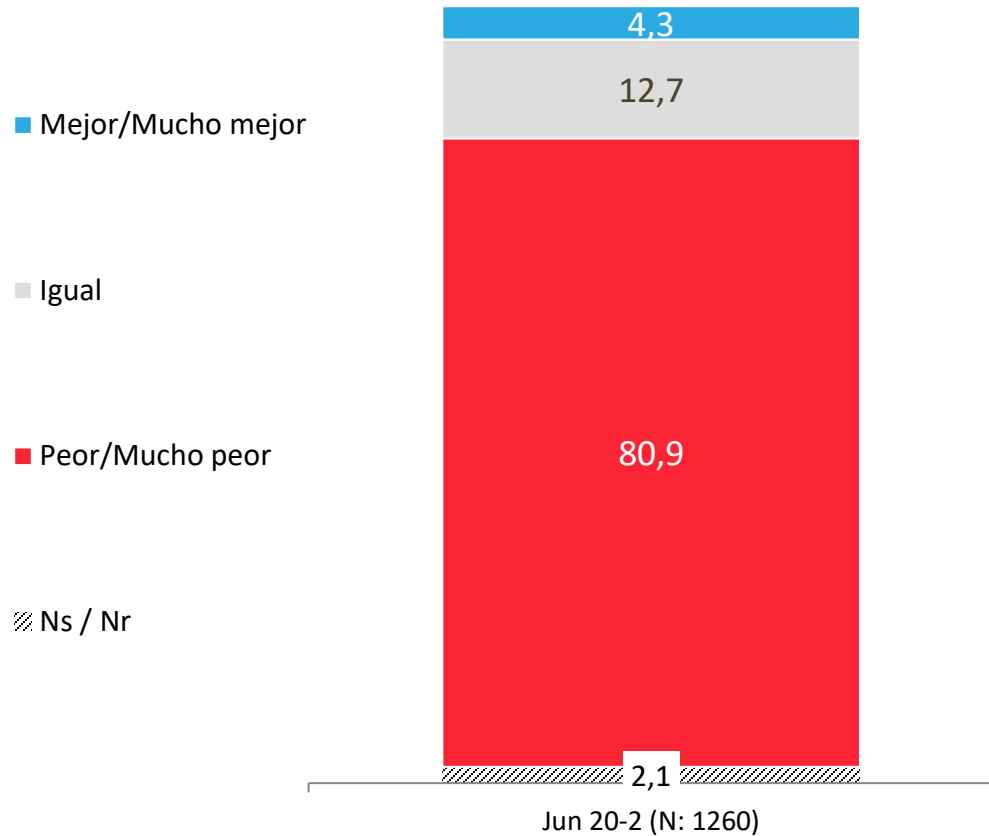
¿Cómo calificarías la situación económica actual del país?





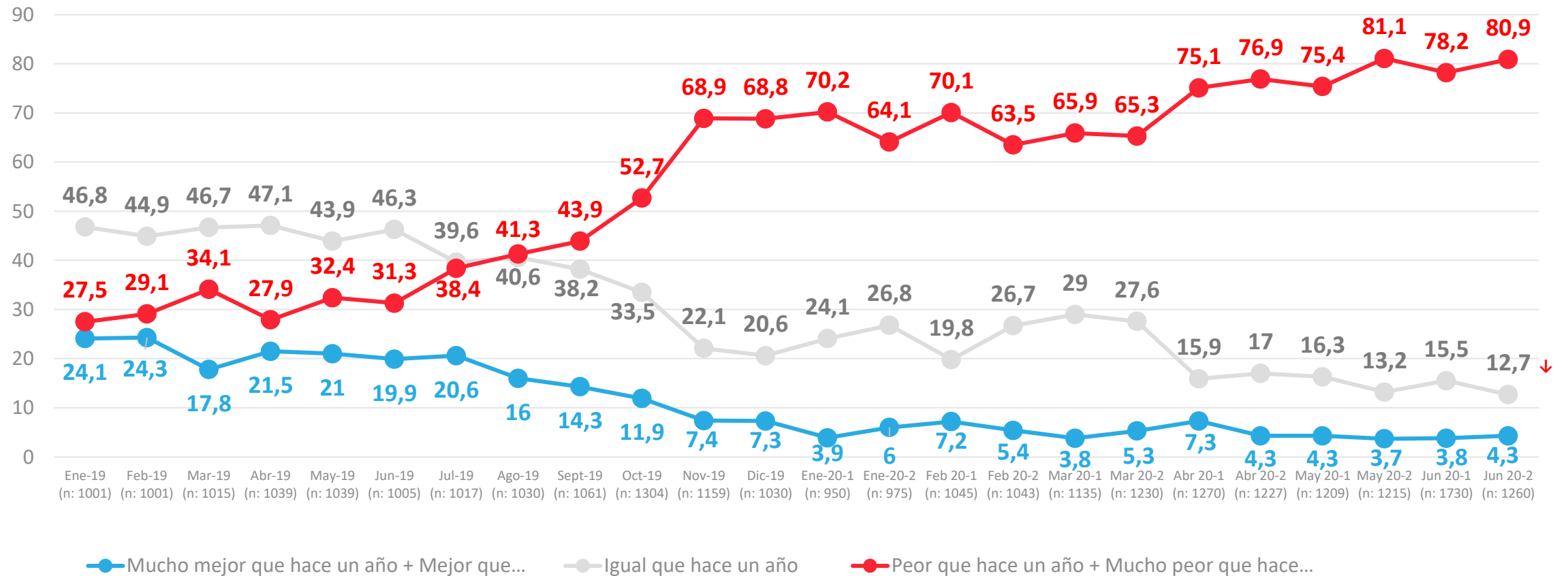
# Situación económica país: Comparación con año anterior

Comparando la situación económica actual del país con la de hace un año atrás, dirías que hoy está...



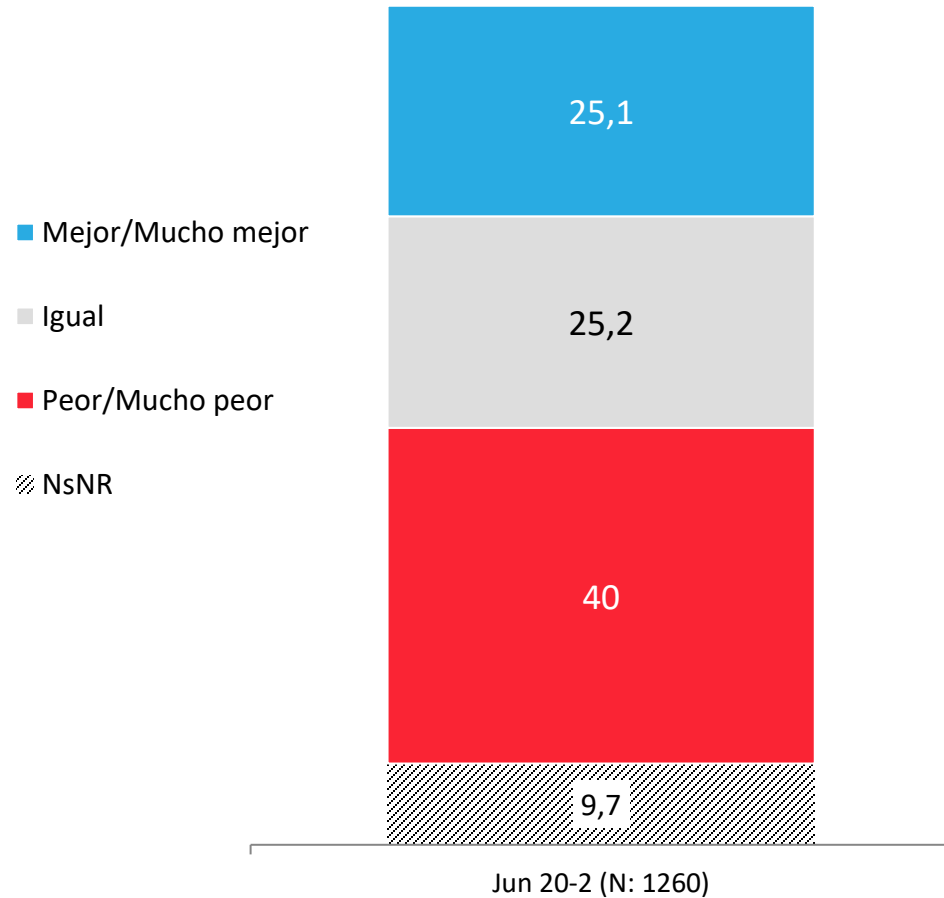
# Evolución económica país: Comparación con año anterior

Comparando la situación económica actual del país con la de hace un año atrás, dirías que hoy está...

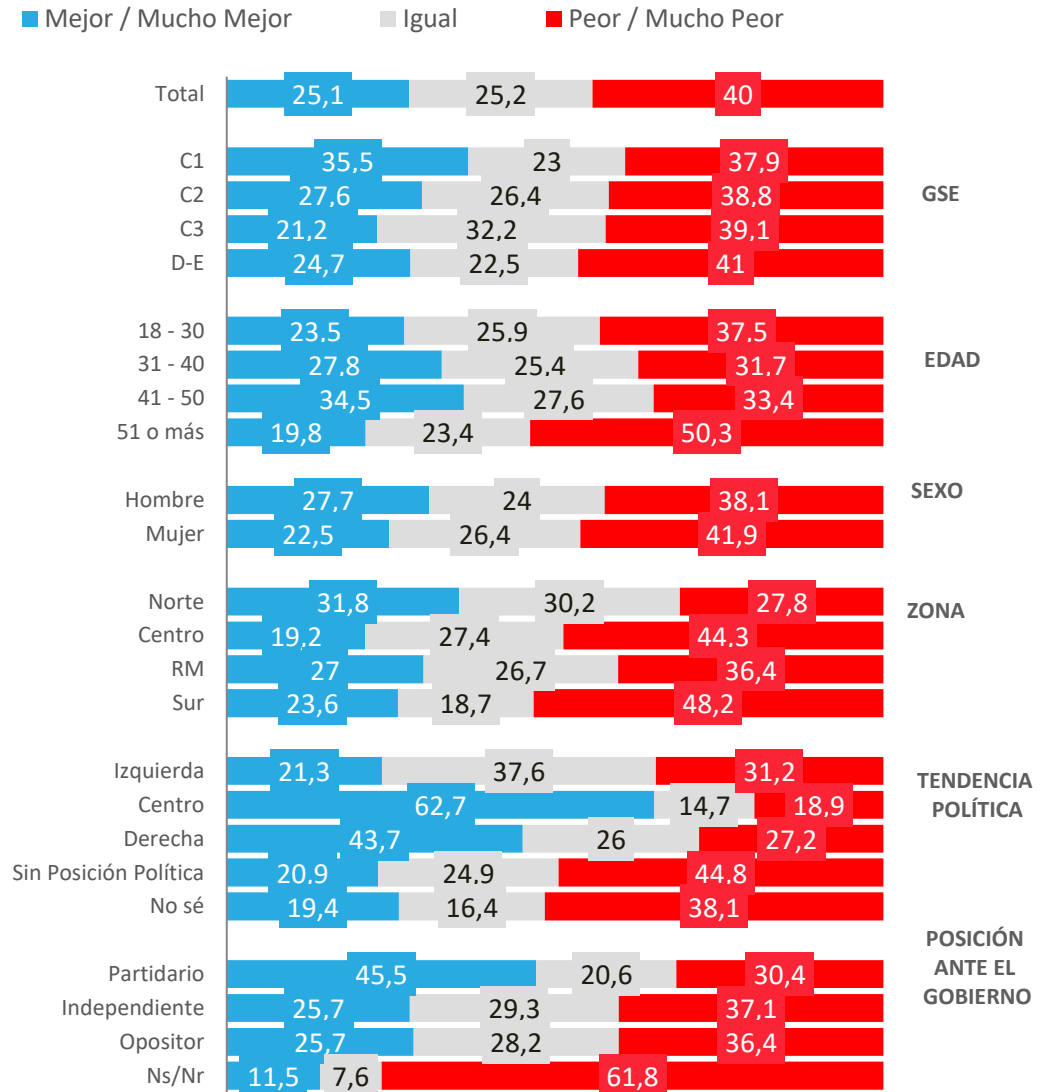


# Situación económica país: Proyección a futuro

Pensando en el futuro, crees que la situación económica del país en un año estará...

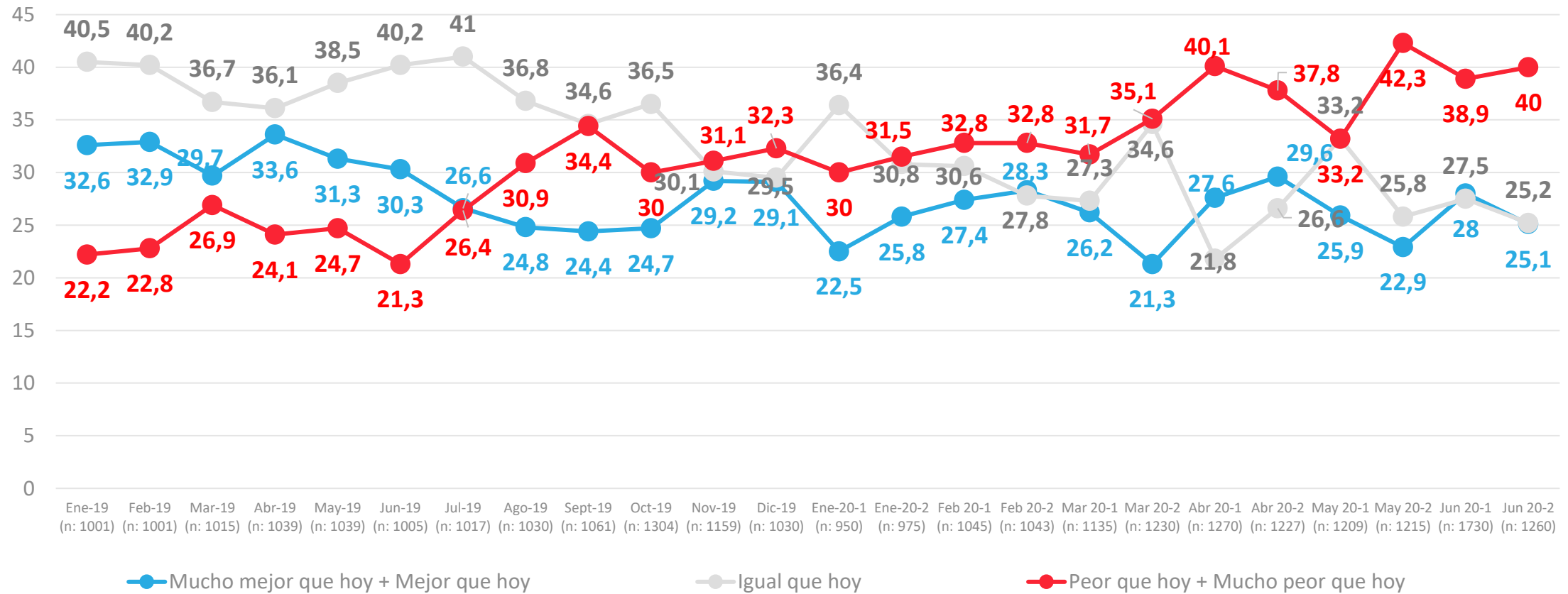


## APERTURA POR SEGMENTOS



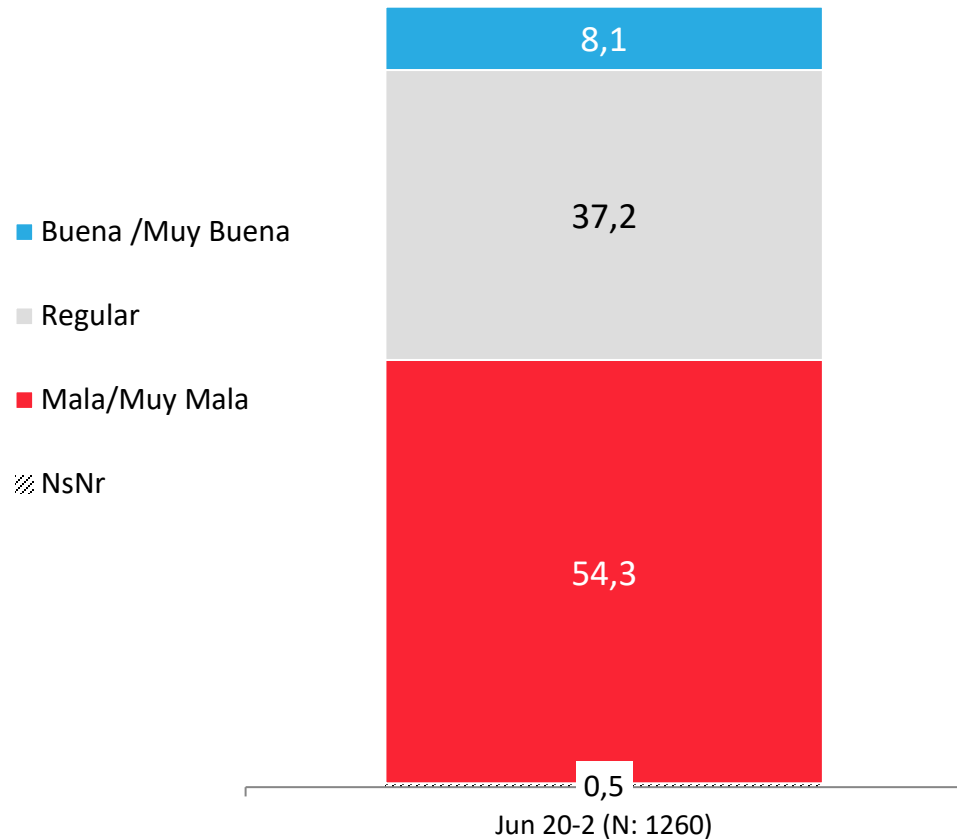
# Evolutivo situación económica país: Proyección a futuro

Pensando en el futuro, crees que la situación económica del país en un año estará...

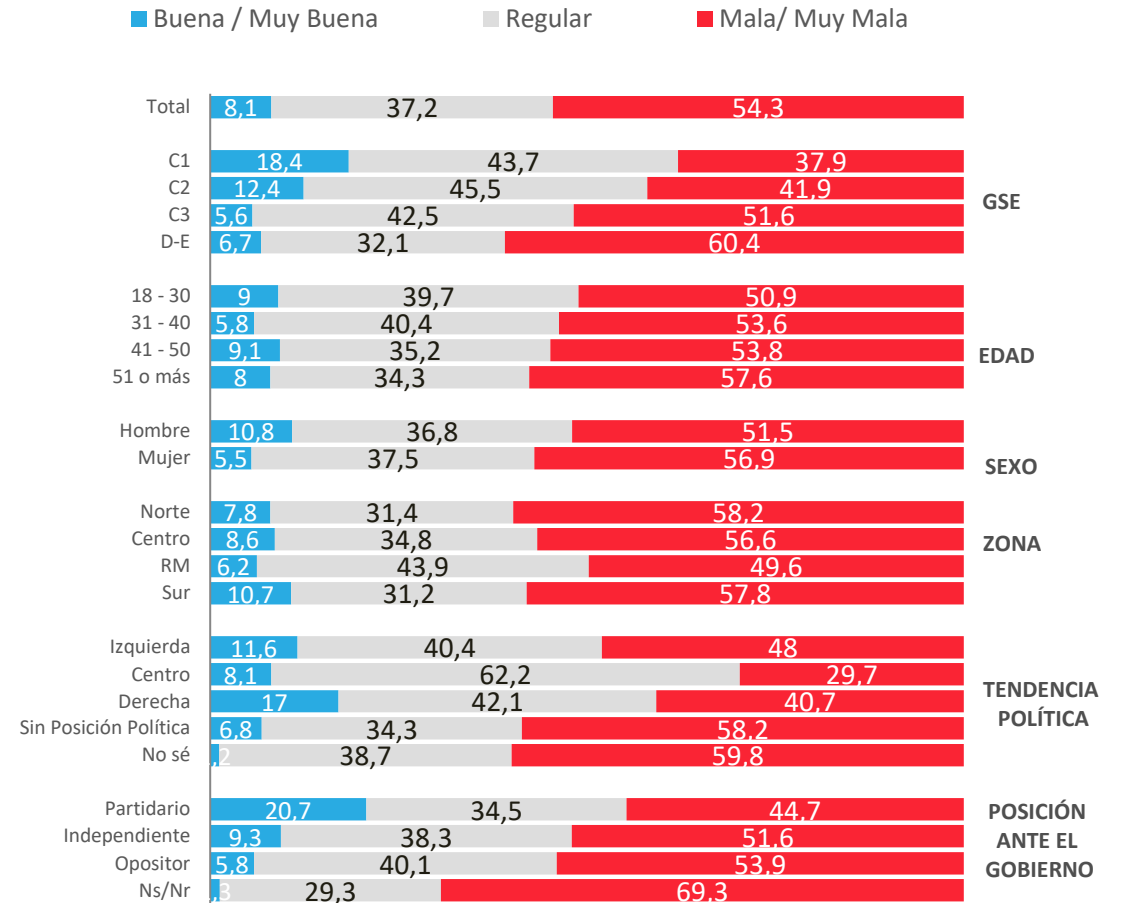


# Situación económica personal: Evaluación actual

¿Cómo calificarías tu situación económica actual?

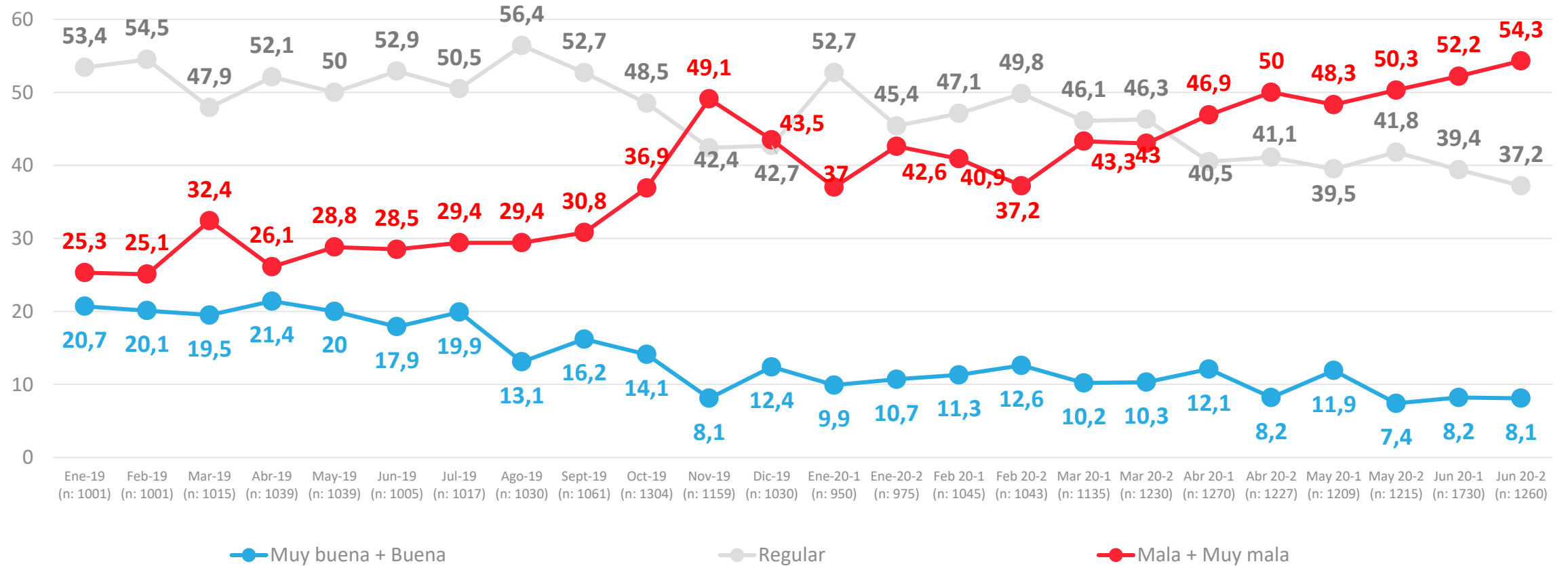


## APERTURA POR SEGMENTOS



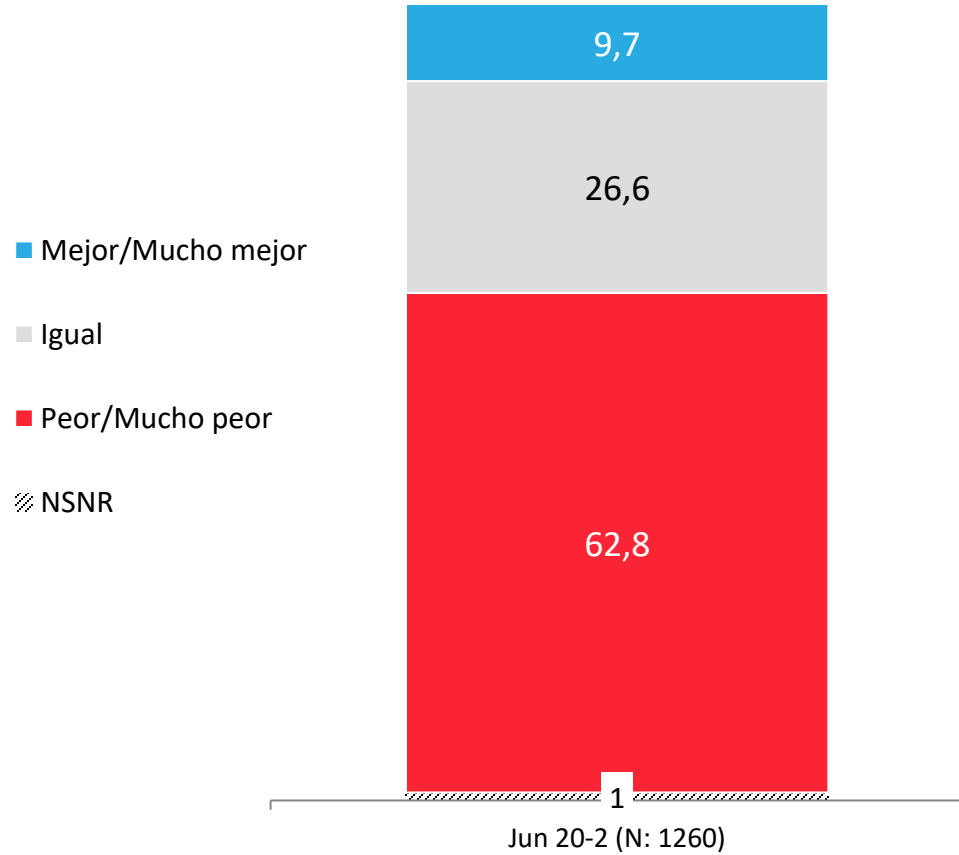
# Evolución económica personal: Evaluación actual

¿Cómo calificarías tu situación económica actual?

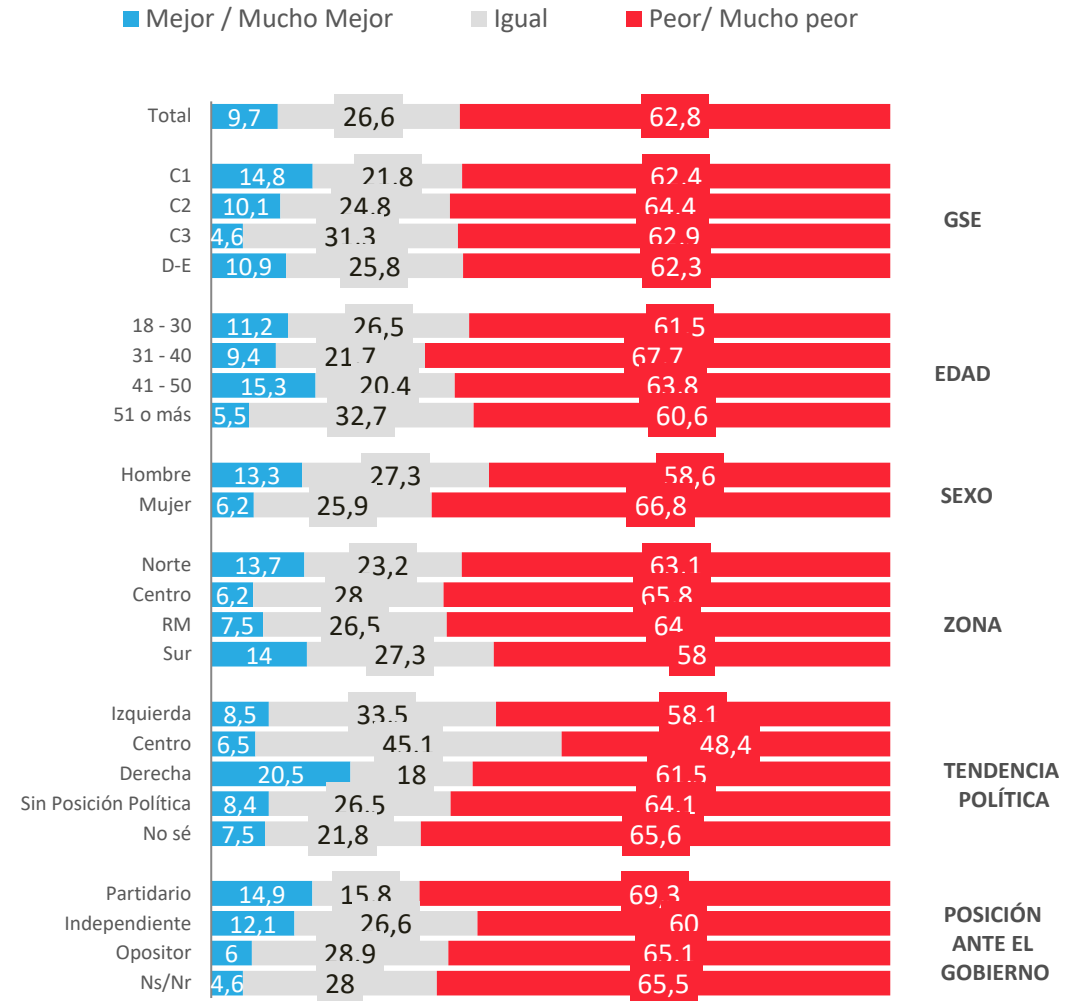


# Situación económica personal: Comparación con año anterior

Comparando tu situación económica actual con la de hace un año, dirías que hoy está

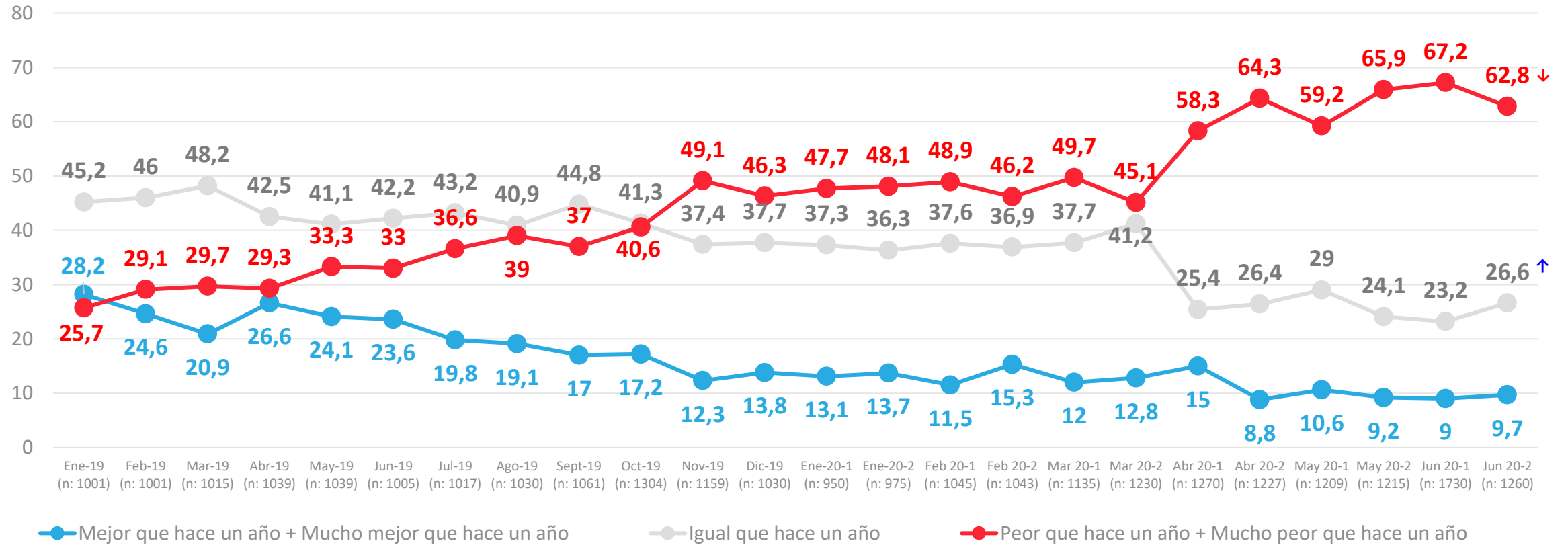


## APERTURA POR SEGMENTOS



# Evolutivo económica personal: Comparación con año anterior

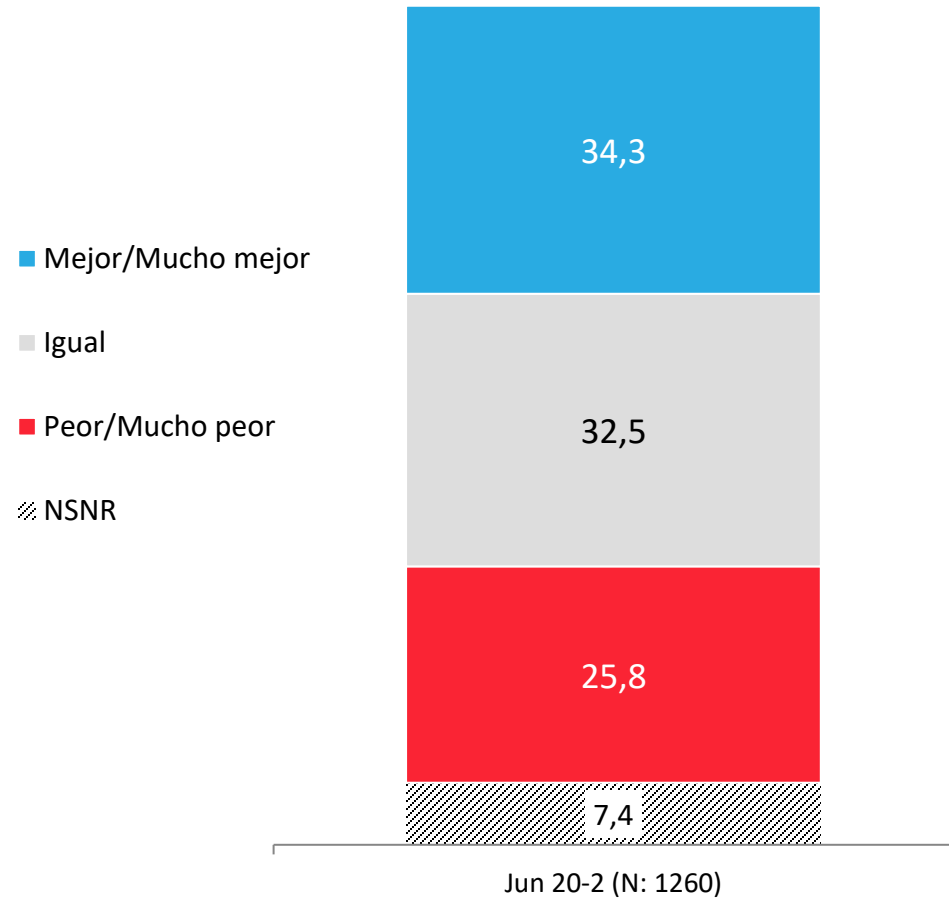
Comparando tu situación económica actual con la de hace un año, dirías que hoy está



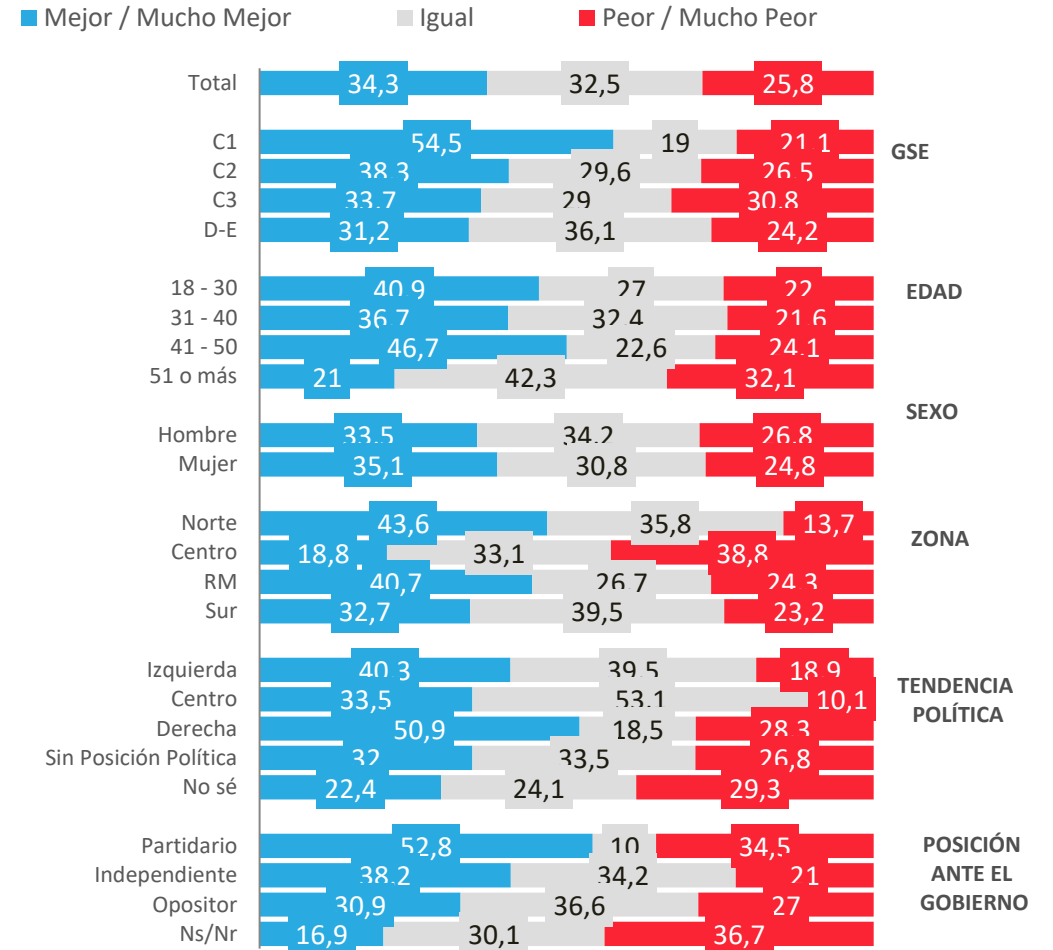


# Situación económica personal: Proyección a futuro

Pensando en el futuro, crees que tu situación económica en un año estará...

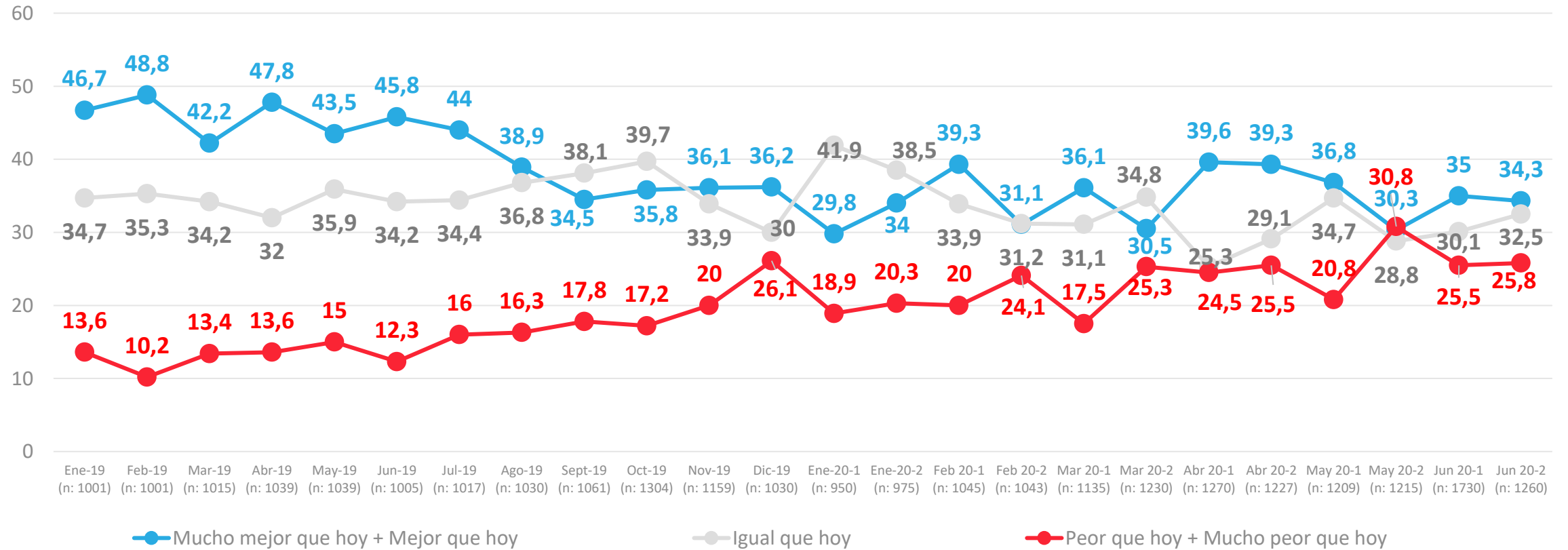


## APERTURA POR SEGMENTOS



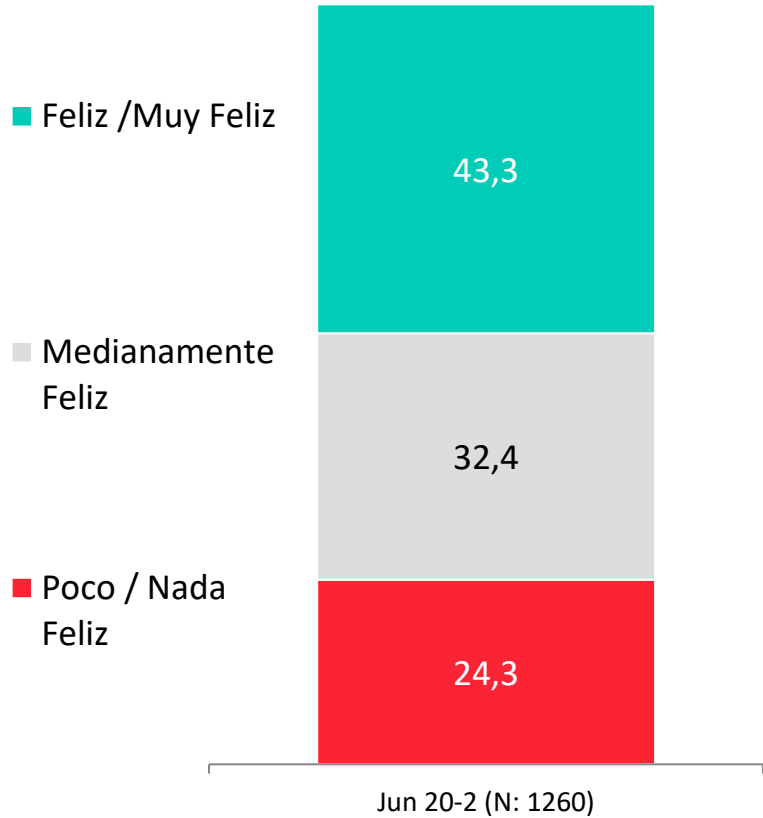
# Evolución situación económica personal: Proyección a futuro

Pensando en el futuro, crees que tu situación económica en un año estará...

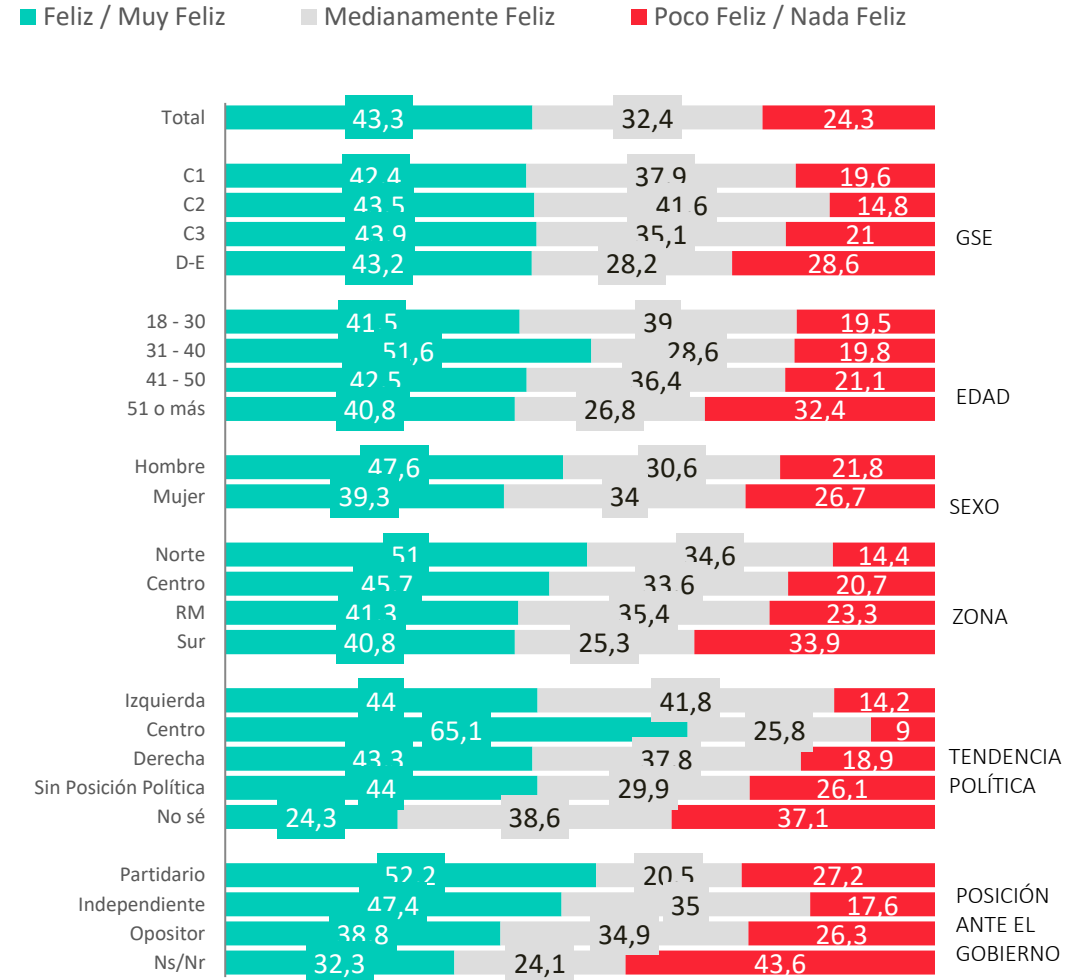


# Percepción de felicidad

¿Qué tan feliz te sientes con tu vida en general?

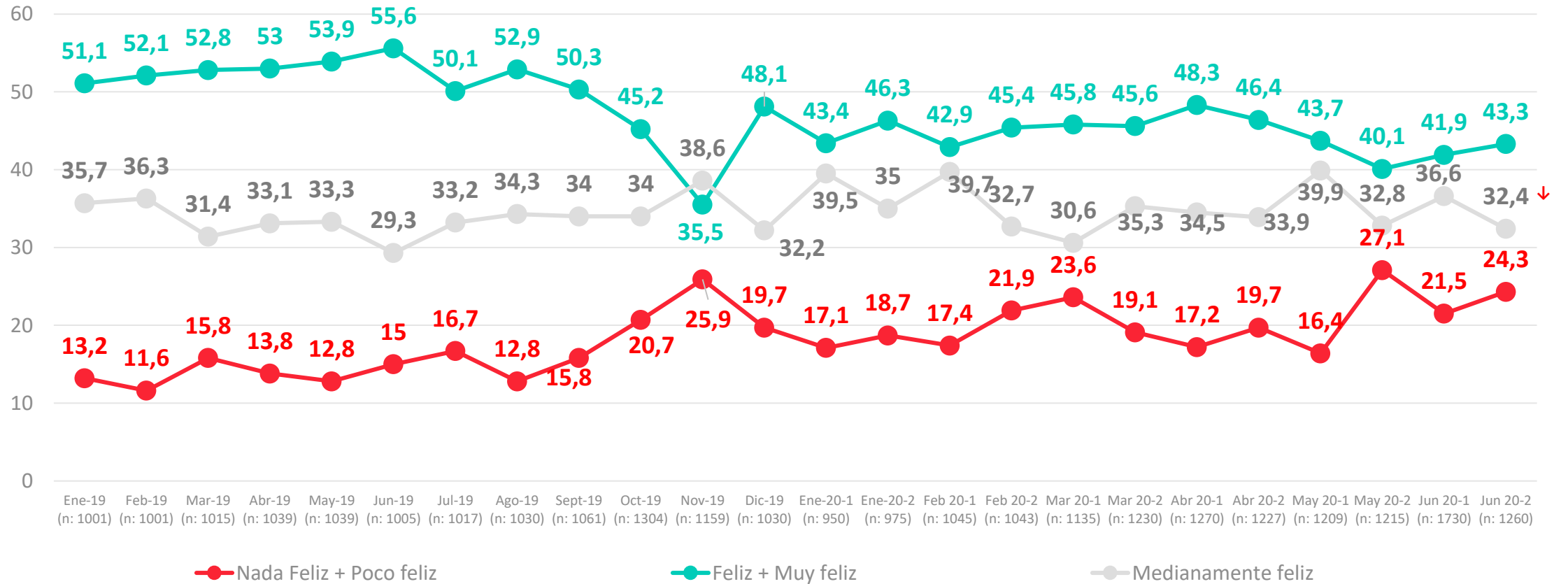


## APERTURA POR SEGMENTOS



# Evolutivo percepción de felicidad

¿Qué tan feliz te sientes con tu vida en general?





ACTIVA

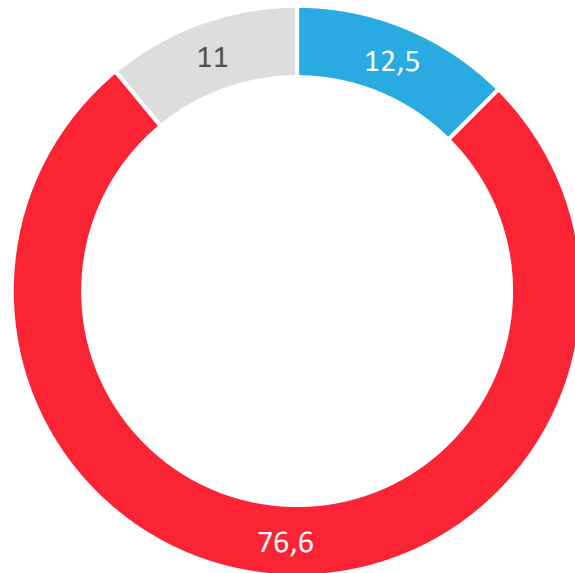
# Evaluación Presidente y Gobierno

---

# Aprobación de Sebastián Piñera

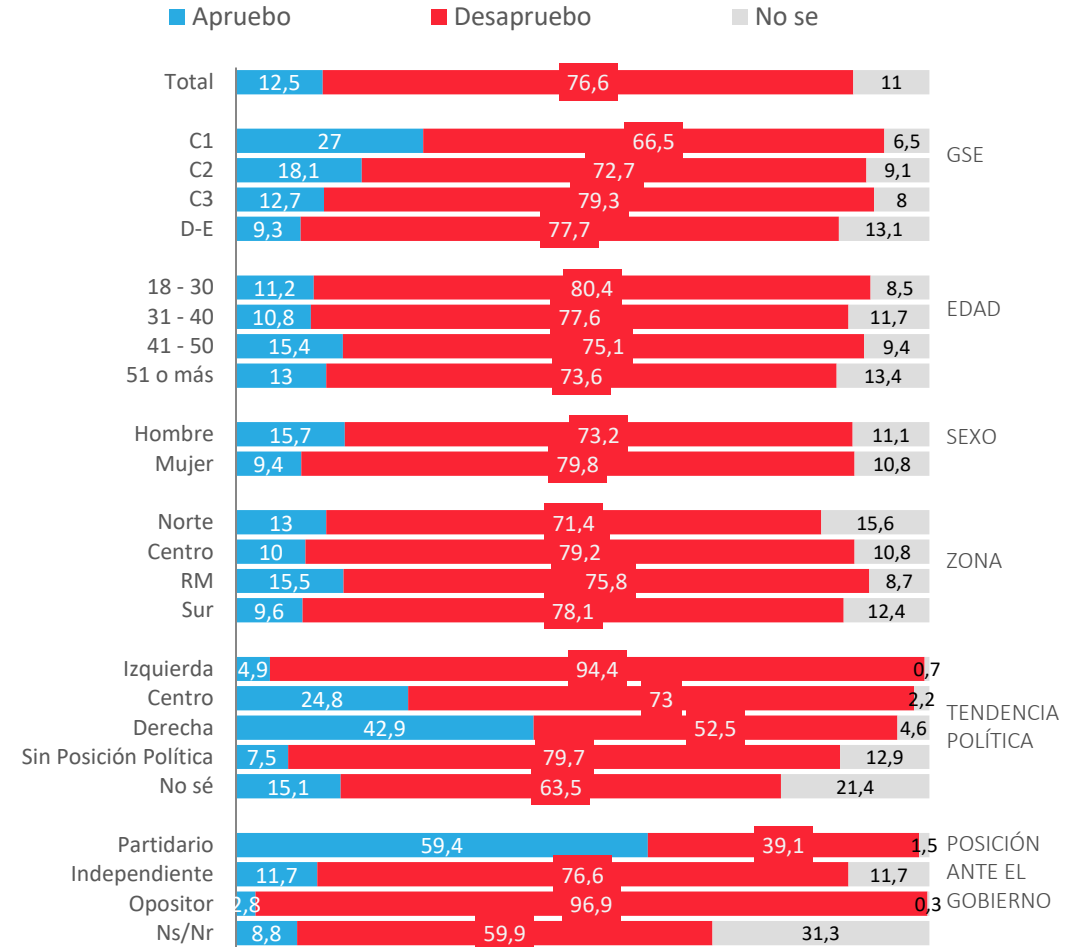
Independientemente de tu posición política, ¿apruebas o desapruebas la forma en que Sebastián Piñera está conduciendo su Gobierno?

- Aprueba
- Desaprueba
- No sé



\*A partir de la medición de enero 2020, se comenzó a utilizar una escala de 2 niveles; Apruebo/Desapruebo y No sé.

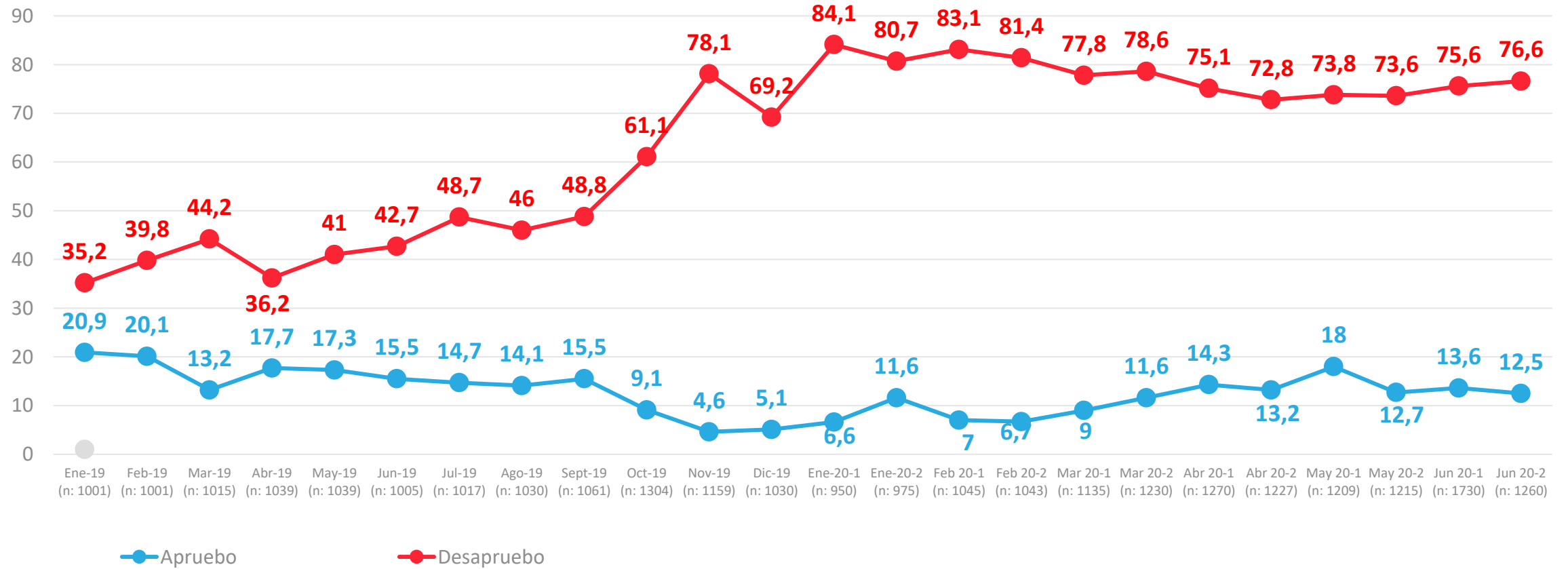
## APERTURA POR SEGMENTOS



\* No considera los No Sé

# Evolutivo aprobación de Sebastián Piñera

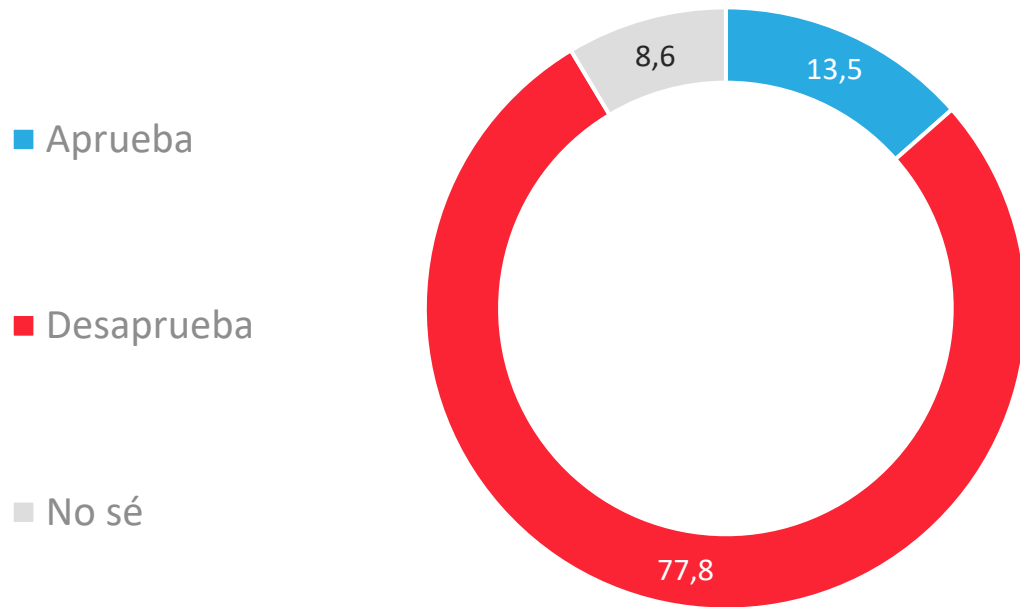
Independientemente de tu posición política, ¿apruebas o desapruebas la forma en que Sebastián Piñera está conduciendo su Gobierno?



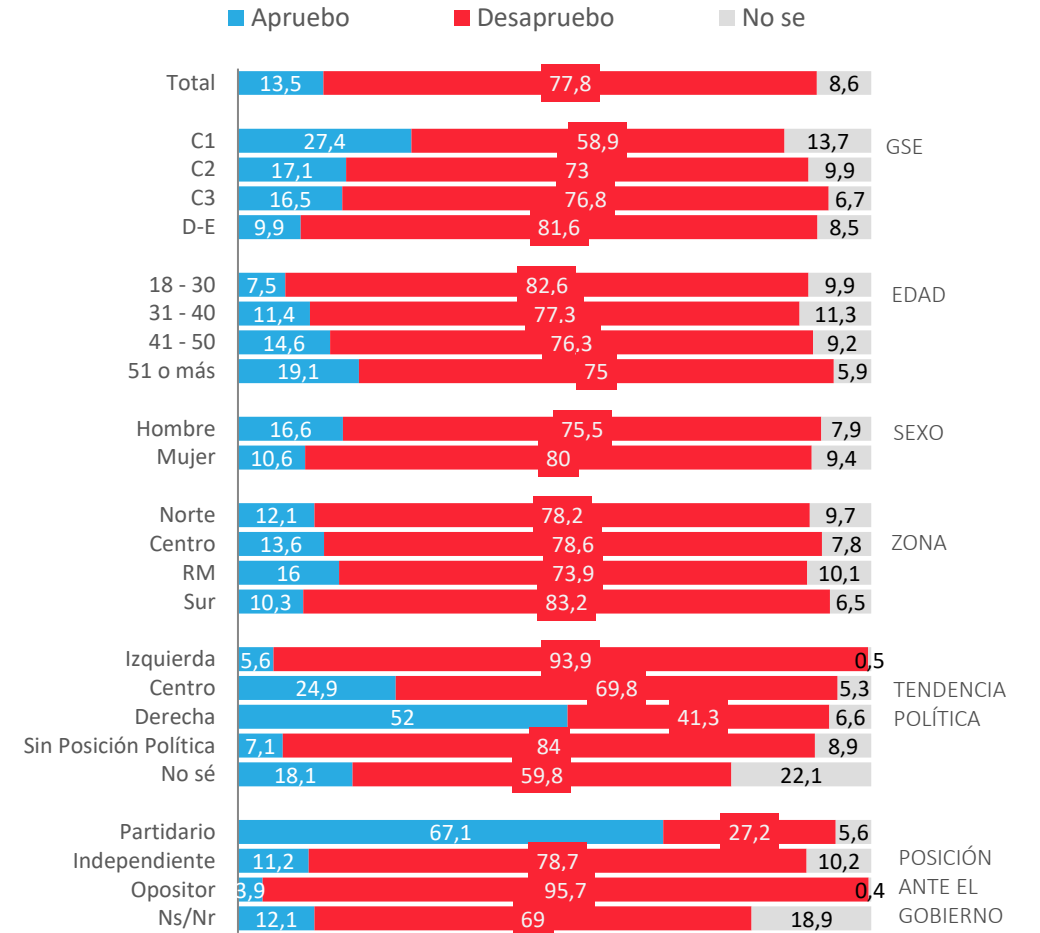
\*A partir de la medición de enero 2020, se comenzó a utilizar una escala de 2 niveles ; Apruebo/Desapruebo y No sé.

# Aprobación de Gabinete

Independientemente de tu posición política, ¿apruebas o desapruebas la forma en que los ministros y ministras están desarrollando su labor?



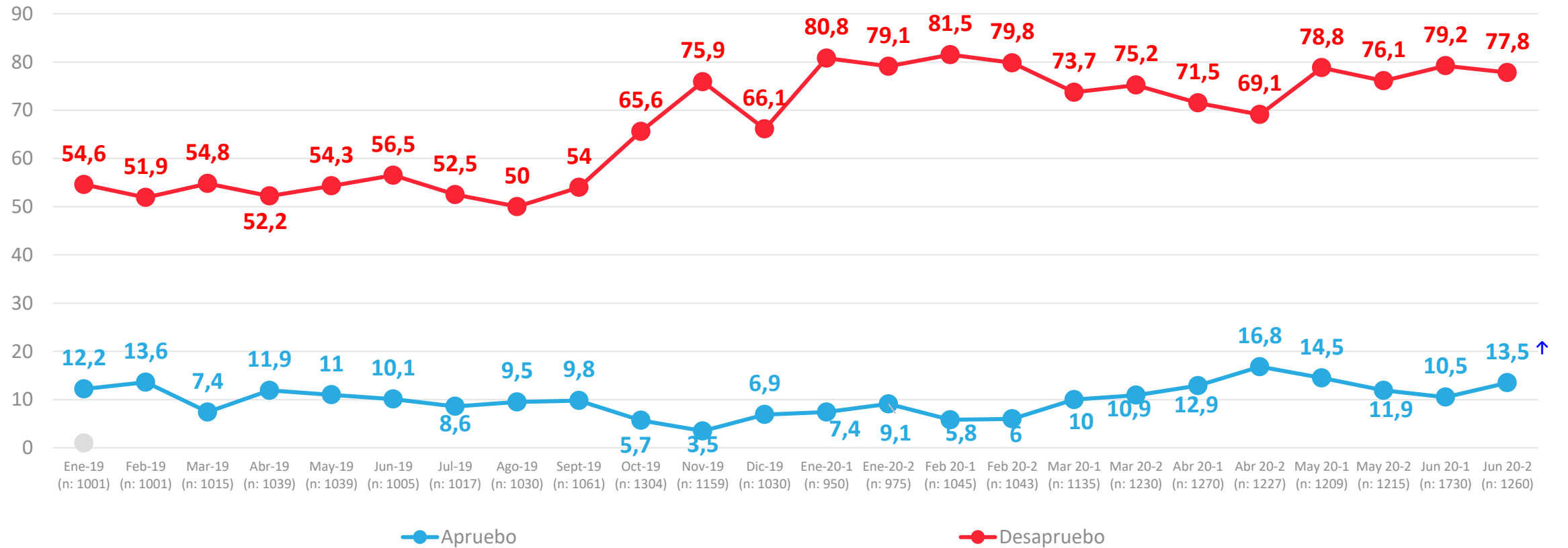
## APERTURA POR SEGMENTOS





# Evolutivo aprobación de Gabinete

Independientemente de tu posición política, ¿apruebas o desapruebas la forma en que los ministros y ministras están desarrollando su labor?



\*A partir de la medición de Enero 2020, se comenzó a utilizar una escala de 2 niveles ; Apruebo /Desapruebo y No sé

ACTIVA

# Problemas País

---



PULSO  
CIUDADANO

# Percepción de principales problemas del país

Respuesta Guiada

¿Cuáles son los 3 principales problemas de Chile en estos momentos?

Ene-19	Feb-19	Mar-19	Abr-19	May-19	Jun-19	Jul-19	Ago-19	Sept-19	Oct-19	Nov-19	Dic-19	Ene-20-1	Ene-20-2	Feb-20-1	Feb-20-2	Mar-20-1	Mar-20-2	Abr-20-1	Abr-20-2	May-20-1	May-20-2	Jun-20-1	Jun 20-2		
32,8	33,1	32,2	34	35,6	45,2	44,3	43,8	33,7	36,4	40,2	42,7	40	47,8	42,9	41,5	50,6	57,1	54,6	53,5	47,7	51,1	49,7		Salud	44,6 ↓
38,7	33,6	31	33,9	37	37,6	34,7	27,9	29,9	46,4	52,4	54,4	46,9	50,6	40,7	48,9	46,4	42,6	41,6	41	39,5	30,3	27,5		Pensiones	32,8 ↑
22,8	17,1	21,5	23,6	17,5	17,7	24	23,7	25,7	19,2	6	12,7	13,2	18,9	15,5	15,3	15,7	14,6	31,7	29,7	26,7	33,2	36,5		Desempleo	32 ↓
24,3	21,7	21,5	19,4	19,4	19,1	17,2	15,5	20,8	32,1	37,3	31	29,2	23	28,4	26,6	24,6	25,7	24,8	27,5	29,6	25,5	30,3		Desigualdad	27,2
	10,3	13,4	9,2	11,2	12,2	10,7	10,3	11,4	11,9	10,5	13,9	4,1	10,3	10,8	8,7	12,4	9,4	11,1	13,3	12,8	24,8	22,2		Pobreza	26,7 ↑
47,8	42	39,8	45,5	42,6	31,3	32,7	40,5	37,9	27,4	15,3	13,2	16,6	16,7	16,6	19,2	16,5	14,5	12,5	15,7	19,1	19,5	17,5		Delincuencia	22,2 ↑
										33,5	24,5	24,1	19,6	24,6	28,5	23,6	20	25,1	26,1	22,4	21,2	18		Sueldos	21,6 ↑
29,6	19,5	29,8	29,7	30,1	22,4	20,2	19,3	21,5	18,6	13,4	18,4	18	17,5	17,6	17,8	16,9	21	18,2	11,9	20	15,1	20,9		Corrupción	16,5 ↓
21,6	17,3	18,5	15,3	17,6	33,1	36,9	24	21,4	20,2	22,6	23,1	31,4	24,1	28,8	26,7	25	24,3	21,6	24,5	20,4	14,6	16,6		Educación	14,9
6,6	7,3	6,4	5,6	9,4	6,3	6,4	4,7	4,8	9,7	17,1	11,4	20,3	11,6	8,3	13,2	13,6	17,5	12,3	11,4	14,6	11,7	13,3		Gestión del Gobierno	12,9
12	7,8	8,2	7,8	7,1	9,9	7,7	12	11,9	12,1	5,1	8	6,9	7,4	5,9	8,1	4,3	8,5	9,6	13,8	11,2	16,1	13		Economía	12,9
4	10,7	5,1	6,3	8,5	5,7	6,9	8,3	10,6	6,4	5,1	6,3	3,5	9,6	5,1	5,7	8,8	6	3,7	6,4	4,1	6,5	5,4		Vivienda	7,3 ↑
	17,9	20,7	17,9	12,3	13,6	11,1	15,7	11,7	8,3	6	5,3	11,9	6,6	7,5	7,1	7,4	5	5,7	5,2	5,3	4,8	6,7		Justicia	6,2
12,4	16,3	11,8	18,6	15,3	13,7	12,6	12	13,9	11,5	3,7	9,7	6,3	6	6,2	5,4	6,3	6,4	5,5	3,1	6	8,8	6,1		Narcotráfico	5,8
8,7	10,7	6,9	10,6	10,5	8,8	4,4	8,6	9,6	9,1	8,1	4	6,2	4,6	8,2	5,7	7,3	6,2	5,9	3,1	6,7	3,9	5,1		Seguridad Pública	4,4
	2	3,1	1,2	1,4	2,6	3,1	2	2,1	2,9	10,1	8,2	7,9	7	15,8	8,8	7,1	8,7	4,7	4,2	4,7	3,6	2,8		Derechos Humanos	3,5
12,8	13,1	11,7	7,3	10,3	9,2	16,6	18,5	16,4	8,2	3,7	3,7	3,9	4,4	3,3	3,2	2,7	3,3	3,9	2,7	3,3	3,9	2,4		Inmigración	2,8
0,5	1,5	0,3	1,6	1,3	1,3	0,4	0,4	0,6	1,4	3,4	1,5	2,6	4,4	4,4	2,2	4,3	2,9	1,7	2,4	2	1,6	2,5		Estabilidad Política	1,9
8,2	4,7	5,6	4,3	3,7	4,4	2,8	5,8	8,8	5,6	1	2,5	3,3	2,6	5	2,4	1,6	1,9	1,7	1	0,8	1,6	1,4		Medio Ambiente	1,2
3,5	4,9	6,2	3,4	3,1	2	2,3	2,4	2,9	9	2,1	2,5	1,5	1,5	1,4	2,6	1,6	1,1	2,4	1,6	0,7	0,6	0,9		Transporte público	1,1
10,4	6,7	4,9	3,4	3,5	3	4	3,3	2,7	1,6	1,2	0,7	0,5	1,9	0,8	0,3	0,7	2,2	0,9	1,1	1,5	1	0,3		Rela. pueblos originarios	0,9
3,1	1	1,1	1,1	2,4	0,4	0,9	1	1,1	1,9	2,3	2,2	1,7	3,8	2,3	1,9	2,5	1,1	0,7	0,8	0,8	0,6	0,8		Terrorismo	0,5
0	0,8	0,4	0,4	0,2	0,4	0,1	0,2	0,3	0	0	0,2			0,1	0,3			0,1		0,1	0,1	0		Relaciones Internacionales	0,1

# Percepción de principales problemas del país – Apertura

Respuesta Guiada ¿Cuáles son los 3 principales problemas de Chile en estos momentos?

	Total	GSE				EDAD				SEXO		ZONA				Posición Política					Posición Frente al gobierno			
		C1	C2	C3	D+E	18-30	31-40	41-50	51-80	Hombre	Mujer	NORTE	CENTRO	RM	SUR	Izquierda	Centro	Derecha	Sin Posición Política	No sé	Partidario	Indep.	Opositor	NS/NR
Salud	44,6	48,9	41,5	43,2	45,5	52,3	41,6	46,7	38,9	43,3	45,9	46,2	38,1	43,6	50,9	48,9	37,6	38,1	45,5	45,1	42,5	46,9	40,5	56,6
Pensiones	32,8	24,2	33,7	32,2	33,7	30,8	36,6	27,3	35,2	38,4	27,4	34,4	40,6	26,3	35,6	37,7	47,5	38,2	31,4	23	27,7	36,4	34,8	21,8
Desempleo	32	26,2	29,8	30,1	34	34,3	38,6	30,6	27,3	28,2	35,8	34,8	27,4	32,8	33,5	18,6	15,5	29,6	34,3	40,6	27,2	20,4	35,6	41,6
Desigualdad	27,2	37,7	35,6	32,2	21,9	23,5	24,3	30,5	30,2	27,2	27,3	24,6	34,2	29,7	18,7	40,3	16,1	18,6	29,5	8,6	22,3	34,5	27,5	16
Pobreza	26,7	14,5	17,8	25,4	31	22,8	26,8	21,1	33	24,3	29,1	32,3	20,1	21,4	38,1	29,3	18,6	11,7	29	30,3	21,7	20,6	25,1	45,6
Delincuencia	22,2	17,9	19,8	18,9	24,5	10,9	22,5	22,1	31,3	25,1	19,3	15,9	18,9	27,7	19,2	6,9	50,3	27	21,6	24,7	25,6	13,7	23,1	31,7
Sueldos	21,6	8,8	15,2	16,3	26,7	21,1	18,2	22,1	23,6	18,6	24,4	25,1	36,5	15,5	16,9	14	48,3	19,3	21,6	20,9	11,6	24,8	20,8	23,9
Corrupción	16,5	17,1	16,2	21,8	14,5	19,8	16,6	15,3	14,4	17,2	15,8	15,1	16,2	14,8	20,2	22	13,8	18,8	15,6	15,9	15,2	23,3	15,5	9
Educación	14,9	17,1	15,9	12,8	15,1	20,7	19,8	8,1	11	17	12,8	18	13,5	15,5	13,4	28,2	10,3	12,5	13,6	15,3	25,7	21,8	10,8	12,3
Gestión del Gobierno	12,9	22,1	17,1	23,7	6,6	16,3	13,3	13,5	9,5	12,5	13,2	11,1	14,5	15,8	7,8	24,4	6,9	7,1	12,9	10,2	0,9	19,6	14,4	1,8
Economía	12,9	19,4	17,6	9,1	12,3	16,6	13,3	14,4	8,7	11,2	14,4	9,5	11,3	15,3	12	9,1	8,9	19,6	10,9	27,9	18,5	9	11,7	21,1
Vivienda	7,3	4,2	3,5	3,8	10	2,2	3,7	12,6	10,6	6,5	8,1	5,2	4,7	7	10,9	1,8	1,6	5,7	7,7	16,6	4,2	5,2	8,4	8,5
Justicia	6,2	6	8,4	10,1	4,1	7,5	4,7	6,4	5,9	6,7	5,7	4,8	8,1	6,2	5,3	3,3	4,4	13,9	5,3	6,8	15,6	6,5	5,8	2,2
Narcotráfico	5,8	8,8	7,6	5,1	5,2	3,3	6,9	4,9	7,8	7,8	3,9	10,2	0,9	10	1,1	3,4	6,6	8,4	5,7	5,3	11,9	3,7	7,1	1,8
Seguridad Pública	4,4	8	4,5	3,7	4,3	3,3	3,9	5,2	5,2	3,9	4,9	5,4	6	5	1,7	1,7	2,1	9,4	4,4	1,4	5,9	2,3	6,2	0,8
DDHH	3,5	4,3	3	3,1	3,8	7	2,1	5,1	0,6	4,4	2,8	3,2	1,5	3,5	5,5	5,8		0,7	4	2,6	1,4	7	2,2	3,4
Inmigración	2,8	2,8	4,4	4,4	1,8	0,9	2,8	3,7	3,9	1,5	4	2,4	2,1	3,2	2,9	0,4	2,4	8,5	2,1	3,9	6,8	0,4	4,1	0,3
Estabilidad Política	1,9	7	1,8	1,7	1,5	1,8	2,5	3	1,1	3	1	1	2,8	2,5	0,8		2,2	5,9	1,7		9	0,4	1,9	1,3
Medio Ambiente	1,2	0,2	3	1,1	0,8	3	0,6	0,7	0,2	1,4	1	0,3	1,9	1	1,2	2,8	1,6	0,3	1,2		0,6	1,8	1,3	0,1
Transporte público	1,1	0,7	1,7	0,2	1,3	1,1	0,3	2,9	0,6	0,5	1,7	0,5	0,1	1,4	1,9	0,4		4,2	0,8	0,7	1,6	0,8	1,4	0,4
Rela. Pueblos originarios	0,9	0,8	1,3	0,2	1	0,8	0,5	3		0,6	1,1	0,2	0,2	0,7	2	0,9	0,7	0,3	1,1		0,5	0,9	1,1	
Terrorismo	0,5	2,7	0,7	0,9			0,1	0,4	1,1	0,7	0,3		0,1	0,9	0,3		4,9	2,3		0,3	3		0,5	
Relaciones Internacionales	0,1	0,6			0,1		0,2	0,3		0,1	0,1		0,2	0,1					0,1		0,6		0,1	



ACTIVA

# Preferencias presidenciales

---



PULSO  
CIUDADANO

# Preferencia de candidatos a la presidencia – Respuesta Espontánea

Pensando en el futuro ¿Quién preferirías que sea el próximo presidente de Chile, excluyendo a Sebastián Piñera?

ene-19	feb-19	mar-19	abr-19	may-19	jun-19	jul-19	ago-19	sept-19	oct-19	nov-19	dic-19	Ene -20-1	Ene -20-2	Feb -20-1	Feb -20-2	Mar -20-1	Mar -20-2	abr-20-1	abr-20-2	May -20-1	May -20-2	Jun -20-1	Junio-20-2		
7,9	6,8	8,3	7,5	10,6	11,4	17,8	16,9	11,7	10	7,8	12,1	8,9	15,3	16,1	13,6	13,8	11,5	18,9	19,8	15,8	17,3	16,3	Joaquín Lavín	12,6 ↓	
1	2,6	2,1	2,2	2,6	5	3	4,5	4,9	3,3	3,3	6,3	4,8	5,4	2,3	3,9	3,1	4,5	5,6	5,9	4,5	3,3	5,4	Daniel Jadue	9,2 ↑	
0,9	0,4	0,2	0,5	0,4	0,9	1	0,7	0	0,7	9,9	7,5	11,6	9,9	6,4	8,2	7,9	8,2	6,2	5,4	10,8	5,5	3,8	Franco Parisi /	5,6 ↑	
2,5	3	1,7	3,1	3	0,8	1,8	3,2	2,2	3,9	3,1	2,6	2,1	5,6	3,1	2,9	7,4	2,1	2,6	3,1	2,2	1,9	1,4	Leonardo Farkas	5,5 ↑	
12,1	14,6	13	11,1	10,8	14,3	10,3	9	13,5	12,4	8,6	5,2	5,2	5,9	4,6	5,7	6,3	4,4	2,8	3,7	3,5	4,2	3,7	Beatriz Sánchez	5,2 ↑	
9,9	6,9	7,9	8,5	8,2	7,9	7	7,2	7,2	6,6	3,7	2,7	4,2	2,8	5,8	4	3,8	3,7	4,2	3	5	5,3	5	Michelle Bachelet	4,1	
6,4	9,1	5,8	11,2	8,1	7,6	5,1	7	6,8	5,8	7	6,7	3,9	6,1	4,5	2,3	4,7	5,7	3,3	2,4	4,5	3,4	4,1	José Antonio Kast	3,8	
2,4	1,8	2,4	3	3,2	2	2,1	2,6	1,9	1,9	2,8	0,3	5,1	0,9	1,8	1,6	1,6	1,7	1,1	1,2	1,7	2,1	1,7	Alejandro Guillier	3,3 ↑	
1,3	1,7	3,2	1,4	2,5	3,2	3,6	1,9	1,2	3,2	3,4	2,7	1,1	1,8	2,4	1,9	1,8	0,2	0,8	1,6	0,8	0,8	1,2	Manuel José Ossandon	2,6 ↑	
																		0,1	0	0,4		2,2	Sebastián Sichel	2	
																		0,2	0,1	0,1	0,7	0,6	2,8	Izkiá Siches	1,9
26,9	30,8	30,8	29	28,2	23,5	23,4	22,6	22,8	23	16,8	22,8	18,5	17,2	25,3	17,9	15,5	20,7	18,1	20,2	20,7	24,1	22,3	Otros	19,5 ↓	
16,7	6,6	16,1	12,7	15,3	18,5	14,5	20	18,7	18,4	17	21,2	21,7	17,2	13,8	25	21,2	20,2	23,8	18,8	19,8	20,1	17,7	No se	15 ↓	
12	15,9	8,5	9,9	7,2	5	10,3	4,4	9,1	10,7	16,6	9,9	12,8	11,8	13,9	12,7	13	17,1	12,3	14,8	9,5	11,5	12,4	Ninguno	9,7 ↓	

# Posible próximo presidente de Chile – Respuesta Espontánea

¿Y quien crees tú que será el próximo presidente de Chile, excluyendo a Sebastián Piñera?

Ene-19	Feb-19	Mar-19	Abr-19	May-19	Jun-19	Jul-19	Ago-19	Sept-19	Oct-19	Nov-19	Dic-19	Ene-20-1	Ene-20-2	Feb 20-1	Feb 20-2	Mar 20-1	Mar 20-2	Abr 20-1	Abr 20-2	May 20-1	May 20-2	Jun 20-1	Jun 20-2	
7,2	7	8,3	9,6	12,5	14	19,8	21	14	13,7	9,5	13,1	13	17,7	14,4	15,2	15,5	16,9	22,7	24,9	21	24,7	22,5	Joaquín Lavín	14,7 ↓
1	1,6	1,6	1,4	2	4,3	2	3,6	3,3	2,4	3,6	6,1	4	2,8	2	3,9	3,1	3,9	4,7	5	4	2,5	3,6	Daniel Jadue	7,6 ↑
12,2	11,3	13,7	10,4	11	13,3	8,2	9,4	13,4	11,9	9,2	5,4	4,4	5	7,1	5,3	5,5	4,8	3	3,6	2	3,6	3,7	Beatriz Sánchez	4,9
0,8	0,2	0,1	0,8	0,3	0,8	0,5	0,2	0	0,3	8,2	5,1	11,5	8,2	7,4	5,2	6,4	6,2	6	4,1	9,7	5,8	2,8	Franco Parisi	4,1
9,6	8,8	9,6	9,5	9,9	8,6	7	7,6	8,6	6,6	3,7	2,9	3,2	4,5	9,6	4,4	4,4	3,8	6	3,4	2,5	3,8	4,4	Michelle Bachelet	3,9
2,5	2,9	5,4	3,7	3,4	2,7	3,2	2,4	2,2	2,3	3,4	1,1	4,6	1,2	1,9	2,3	2,2	1,2	1,1	1,1	2,4	2,1	2,6	Alejandro Guillier	3,8
0,5	1,6	1,7	2,3	2,2	0,7	1,2	1,7	1	2,6	2,9	2,7	3,2	1,5	3,4	2,2	5,6	0,9	4	2,4	0,8	1,3	3,9	Leonardo Farkas	3,6
6,1	9,5	5,6	11,8	8,2	8	6	5,6	6,4	5,6	7,7	6,4	4	7,3	4,7	2,9	5,3	4,8	3	2,8	3,5	3,9	3,3	José Antonio Kast	3,5
1,4	0,9	2,8	1,4	2,5	2,8	2,8	1	1	4,5	2,4	2,5	1,4	2,7	2,2	1,6	1,7	0,3	0,5	1,1	1	0,3	1,3	Manuel José Ossandon	2
22,6	24	23,8	23,6	22,3	23,3	18,4	21,4	16,7	20,1	16,6	17,2	17,3	15,7	16,3	14,2	12,8	16,3	15,5	16,7	18,6	18	21,7	Otros	21,7
32,2	15,5	21,8	21,4	21,1	19,5	27,1	24	29,6	24,4	28,1	32	27,5	28,1	27	36,6	30,8	31,6	27,4	28,7	29,8	29,1	24,7	No se	27
3,9	16,6	5,6	4,2	4,6	2	3,7	2,2	3,7	5,6	4,7	5,4	5,9	5,4	4,1	6,1	6,6	9,1	6	6,2	4,7	4,9	5,6	Nada/ninguno	4 ↓



ACTIVA

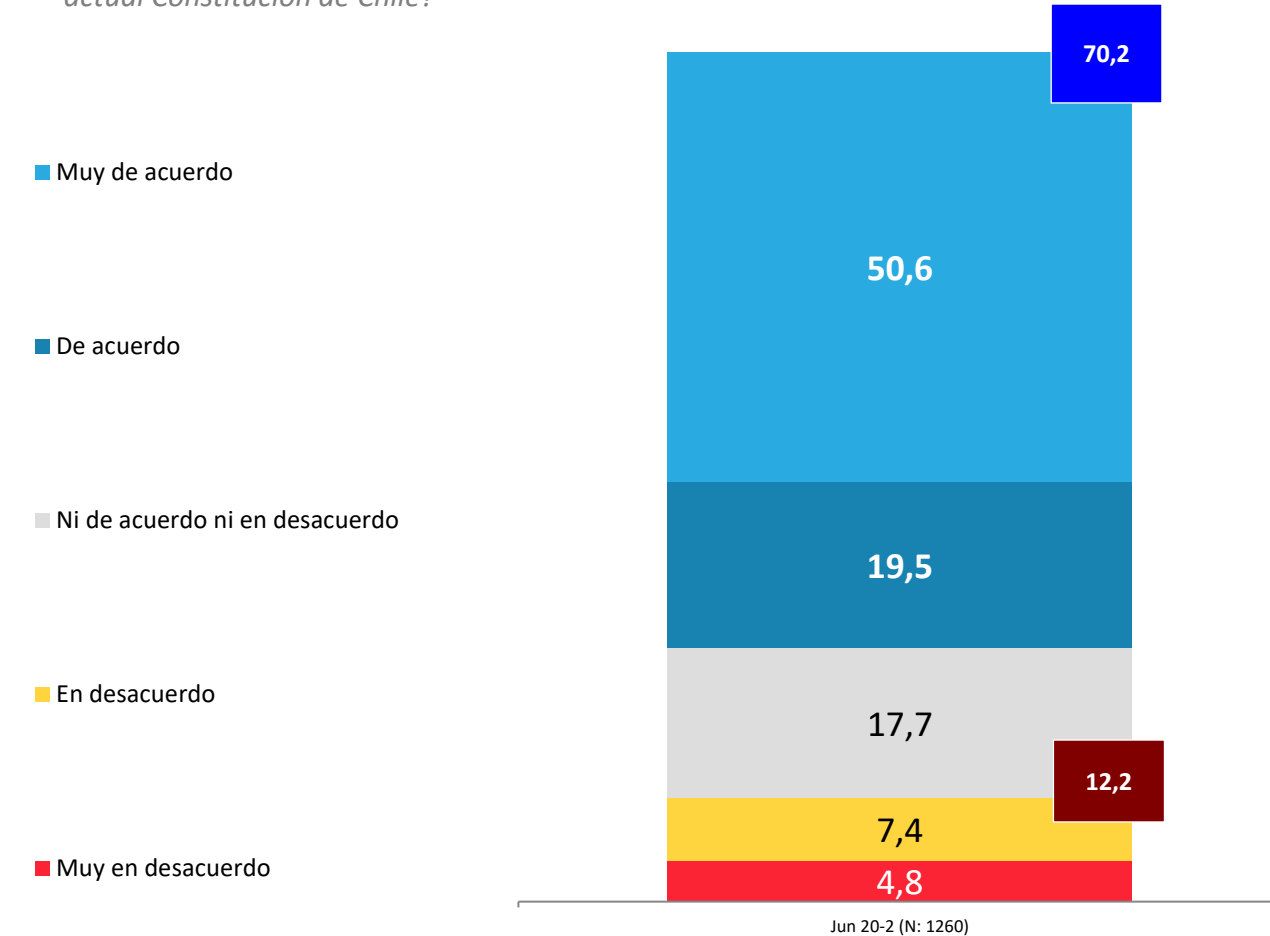
# Constitución de Chile

 PULSO CIUDADANO



# Nivel de acuerdo respecto a cambiar la actual Constitución de Chile

¿Qué tan de acuerdo o en desacuerdo está usted con que se cambie la actual Constitución de Chile?

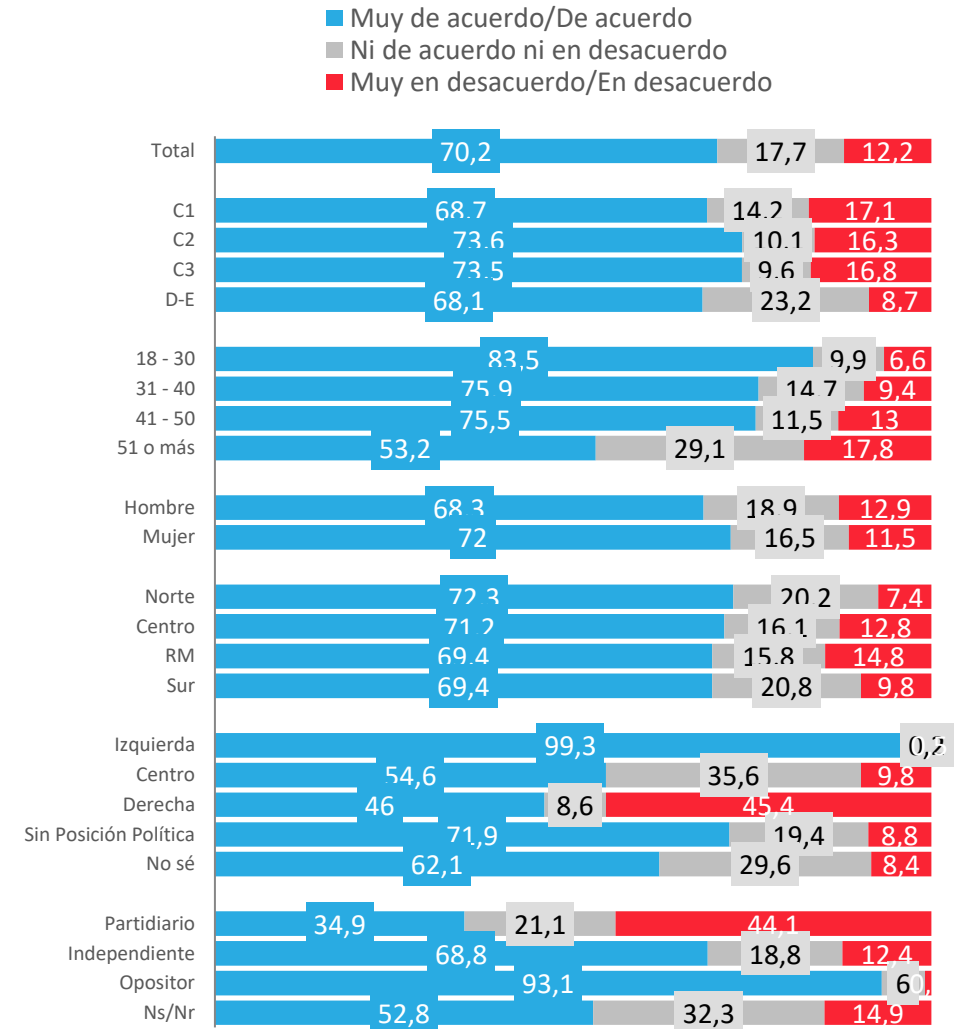


Muy de acuerdo/De acuerdo

Muy en desacuerdo/ en desacuerdo

Datos expresados en porcentajes (%). Sobre la Base del Total Entrevistas (N: 1260 EM: +/- 2,8 %)

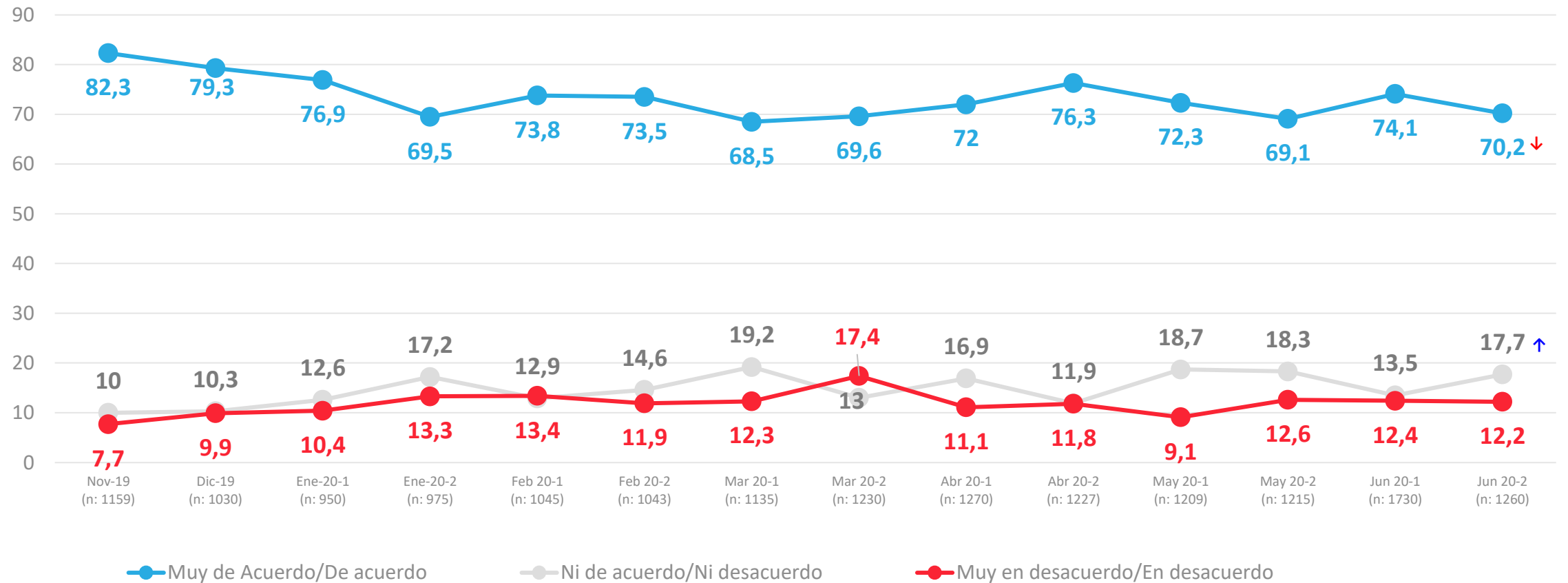
## APERTURA POR SEGMENTOS



# Evolutivo Cambio de Constitución

## Nivel de acuerdo con cambio de constitución

¿Qué tan de acuerdo o en desacuerdo está usted con que se cambie la actual Constitución de Chile?





ACTIVA

## Plebiscito de entrada

---

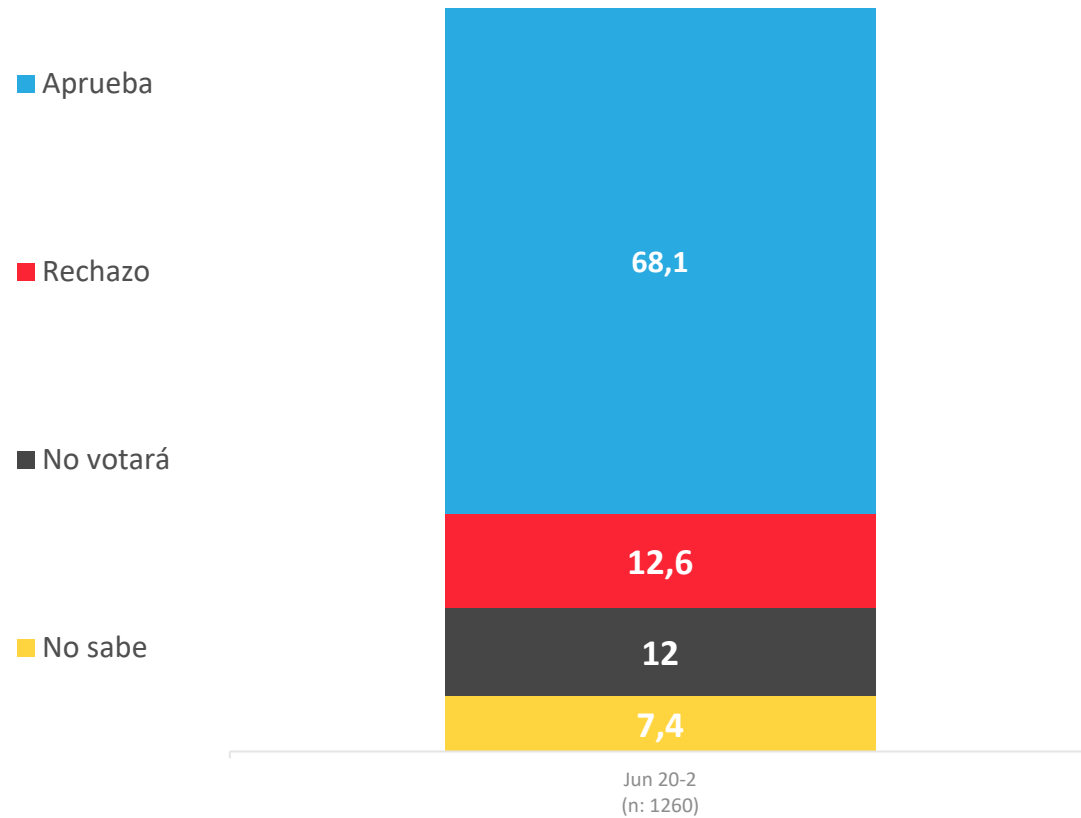


PULSO  
CIUDADANO

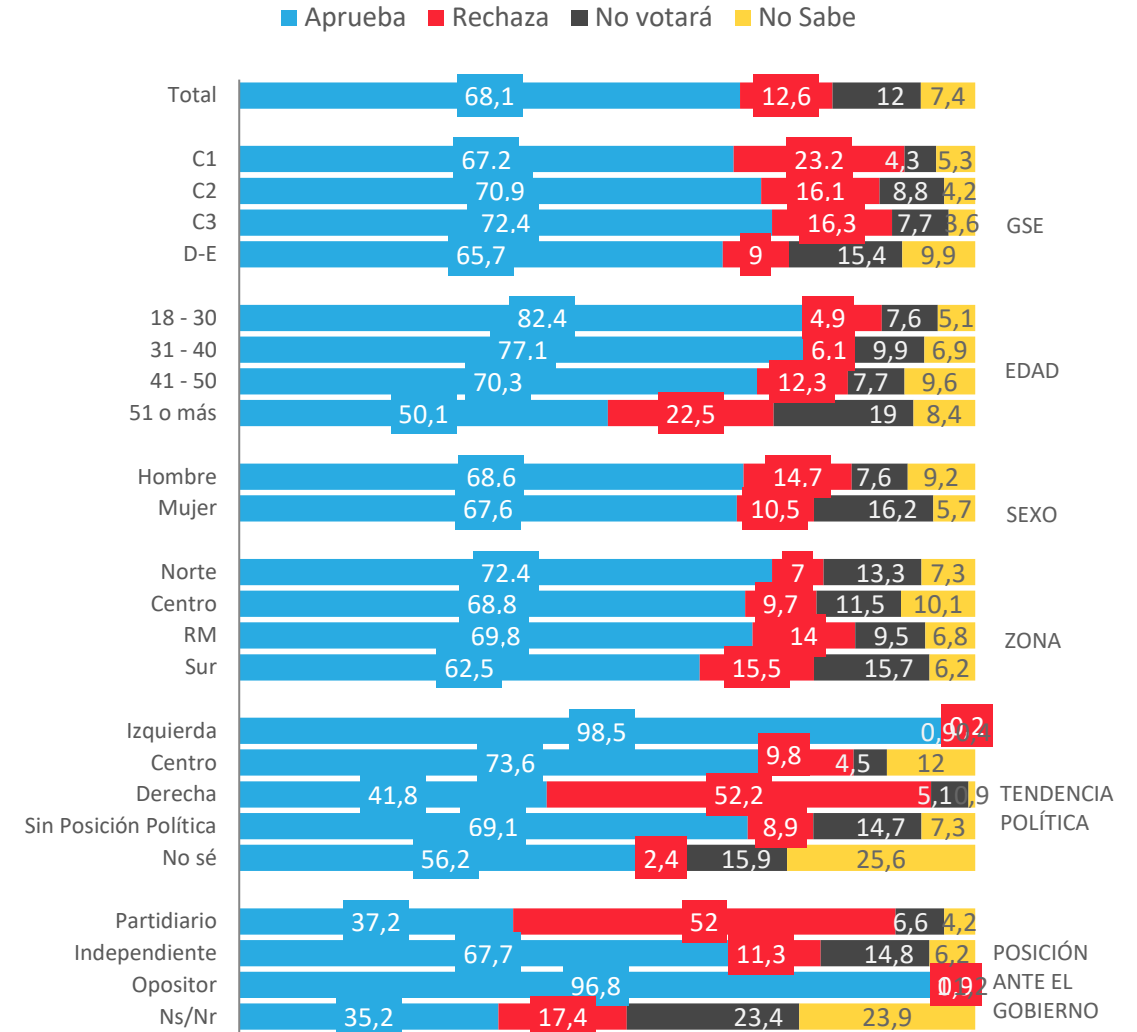
# Plebiscito para la nueva Constitución

Pensando en que el plebiscito de Octubre 2020 para decidir una nueva constitución fuera este domingo

¿Quiere usted una nueva constitución?



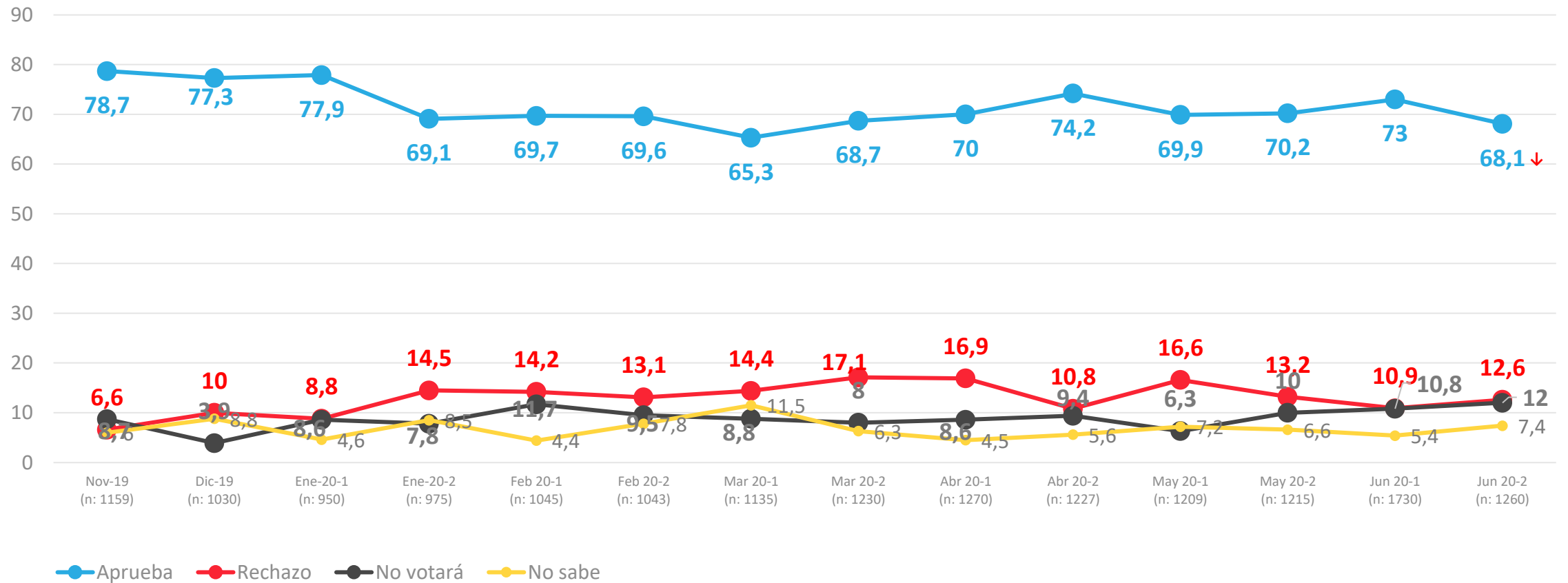
## APERTURA POR SEGMENTOS



# Evolutivo Plebiscito nueva constitución

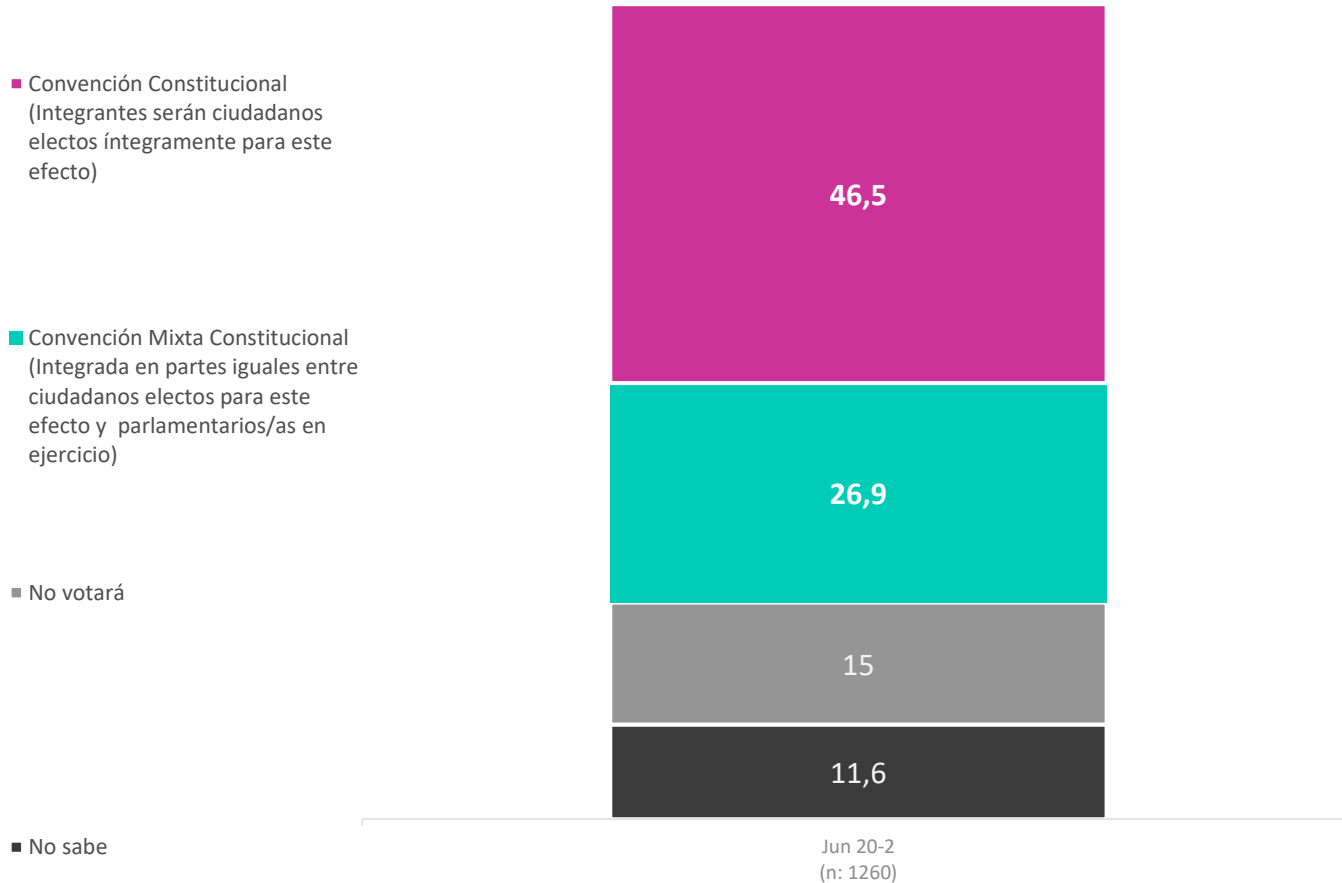
Pensando en que el plebiscito de Octubre 2020 para decidir una nueva constitución fuera este domingo

¿Quiere usted una nueva constitución?

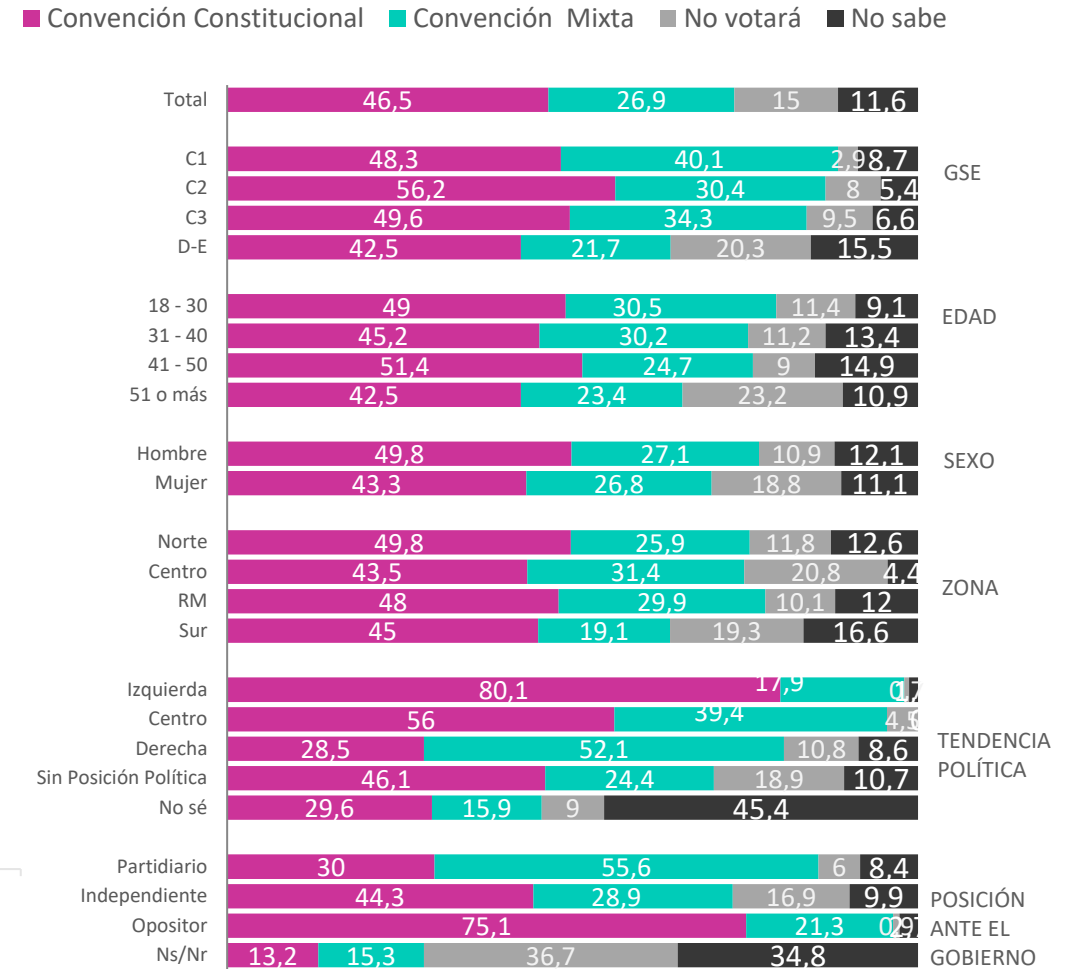


# Preferencia por el órgano que redactará la nueva Constitución

Y pensando en el órgano que debe redactar esta nueva Constitución  
¿Usted votará una Convención Mixta Constitucional o una Convención Constitucional?

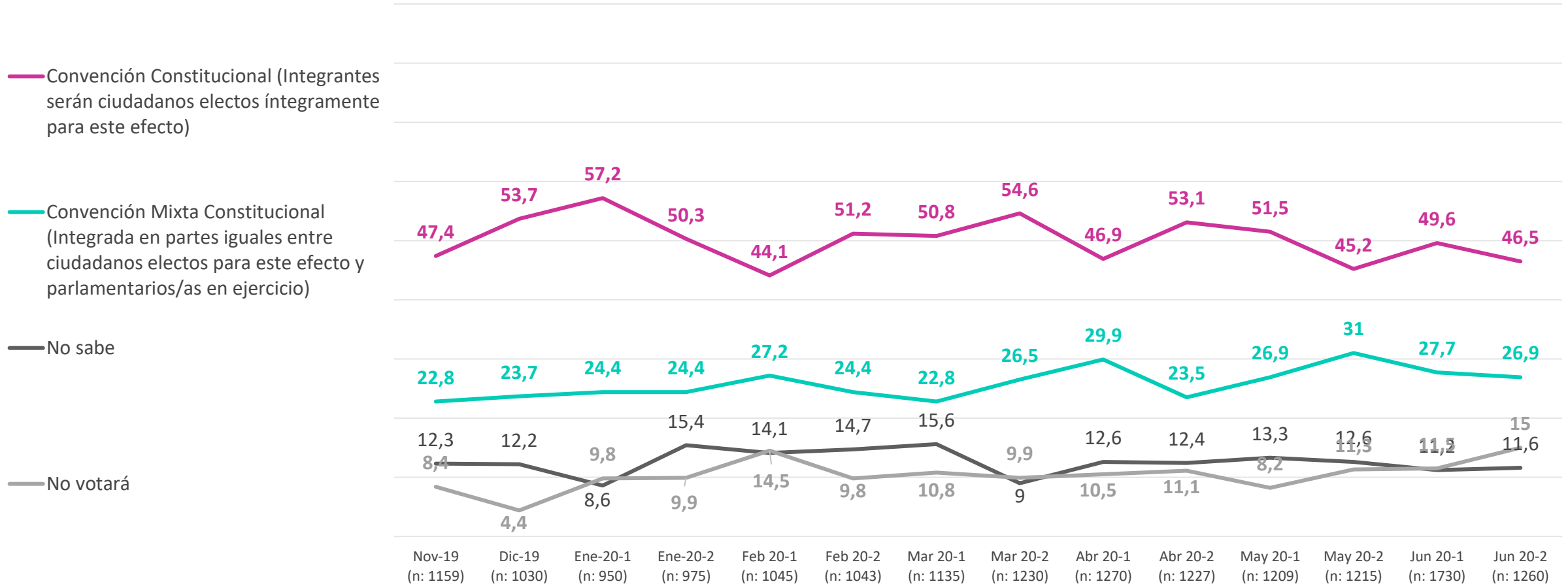


## APERTURA POR SEGMENTOS



# Preferencia por el órgano que redactará la nueva Constitución

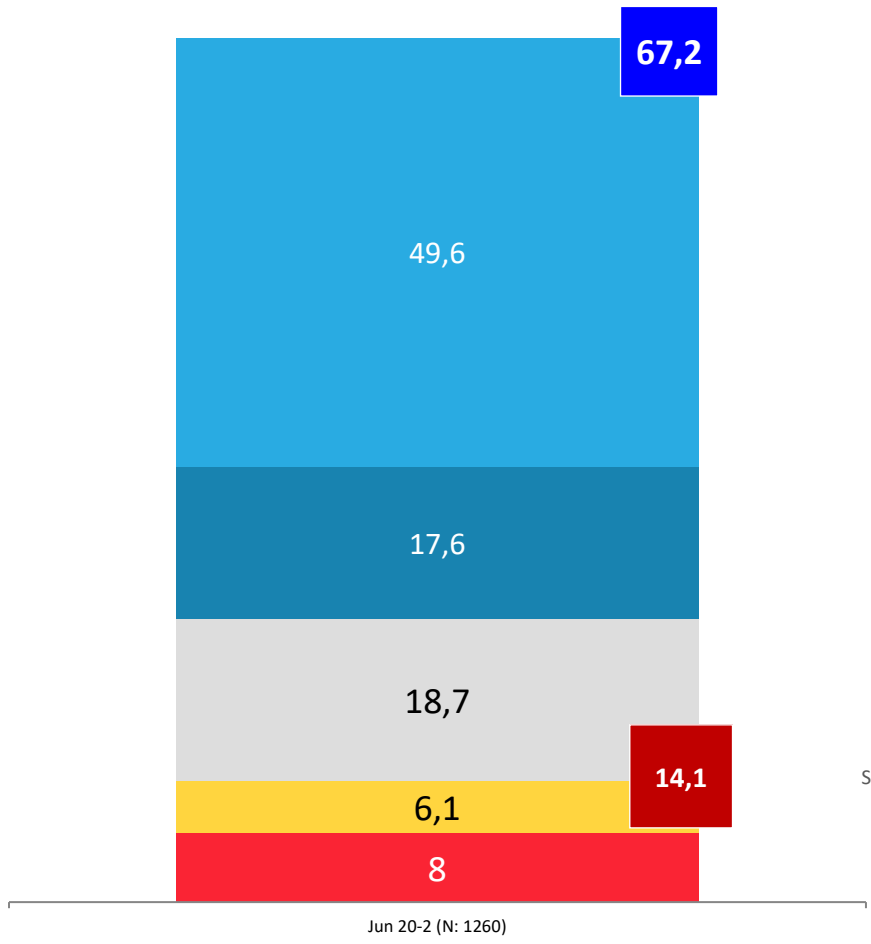
Y pensando en el órgano que debe redactar esta nueva Constitución  
¿Usted votará una Convención Mixta Constitucional o una Convención Constitucional?



# Intención de ir a votar al plebiscito de entrada

Pensando en el plebiscito de entrada que se realizará en Octubre de 2020 ¿Cuál es tu intención de ir a votar en este plebiscito?

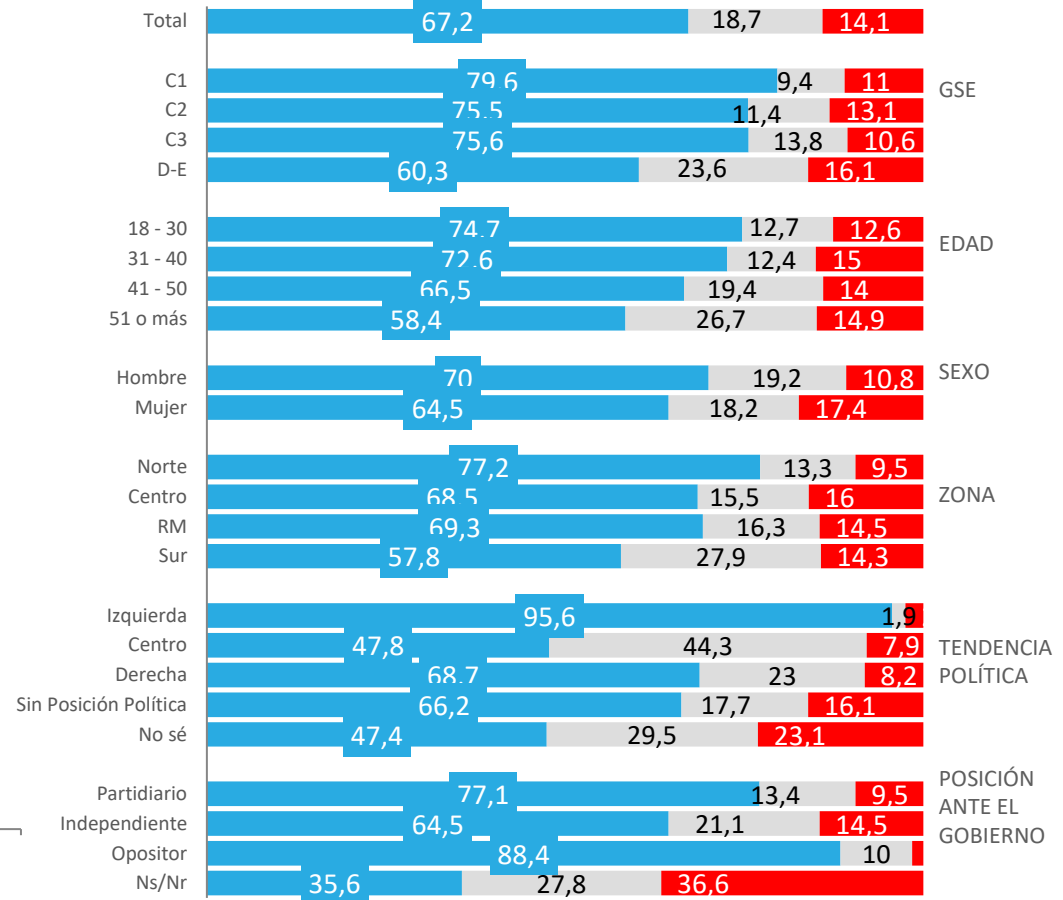
- Estoy muy seguro de que iré a votar
- Estoy seguro de que iré a votar
- No estoy seguro si iré a votar o no
- Estoy seguro de que NO iré a votar
- Estoy muy seguro de que NO iré a votar



- Muy seguro/seguro iré a vota
- Muy seguro/seguro NO iré a votar

## APERTURA POR SEGMENTOS

- Muy seguro/Seguro que SI iré a votar
- No estoy seguro si iré a votar o no
- Muy seguro/Seguro que NO iré a votar

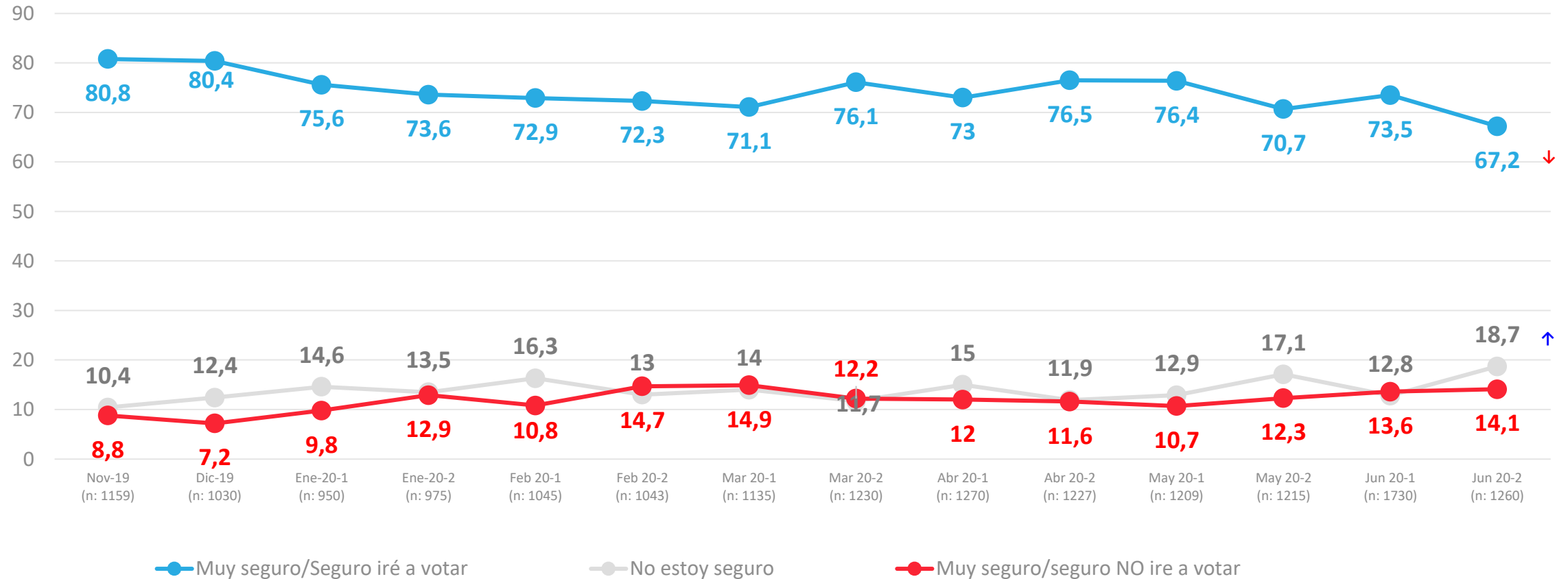


↑ ↓ Diferencias significativas a 95% de confianza



# Evolutivo Intención de ir a votar al plebiscito de entrada

Pensando en el plebiscito de entrada que se realizará en Octubre de 2020 ¿Cuál es tu intención de ir a votar en este plebiscito?





ACTIVA

# Votante probable

---



PULSO  
CIUDADANO

# Votante probable

La estimación del votante probable se calculó utilizando 3 preguntas de la investigación:

- Intención de ir a votar en el plebiscito de entrada que se realizara en octubre de 2020. Esta intención se midió sobre una escala intervalar de 5 puntos.
- Declaración si votó en las últimas elecciones presidenciales de 2017. Esta declaración se realizó mediante una pregunta dicotómica, nominal, SI o NO.
- (\*) Nivel de interés en el plebiscito de Octubre 2020. Este interés se midió sobre una escala intervalar de 5 puntos.

A partir de estas 3 variables se calculo un algoritmo con probabilidades de votantes en dos escenarios:

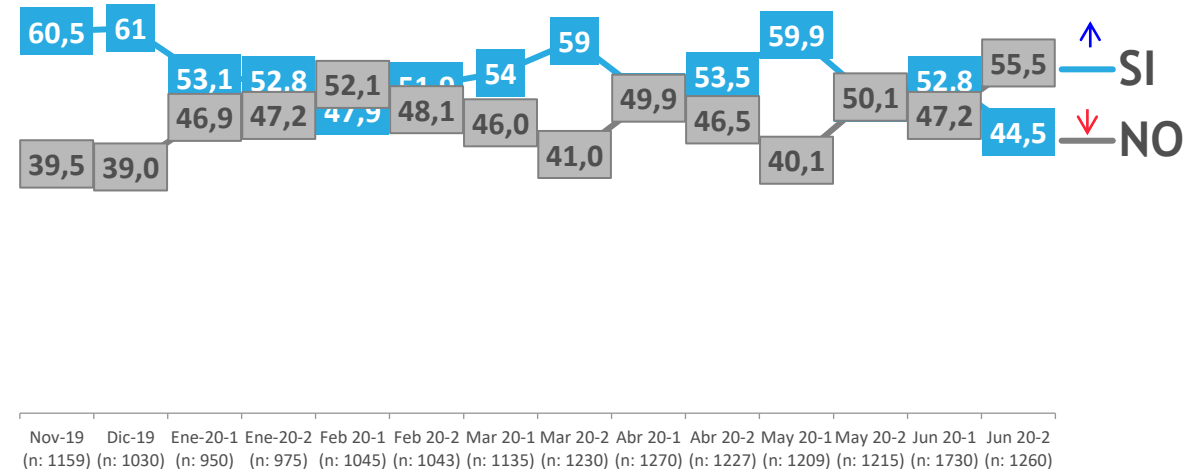
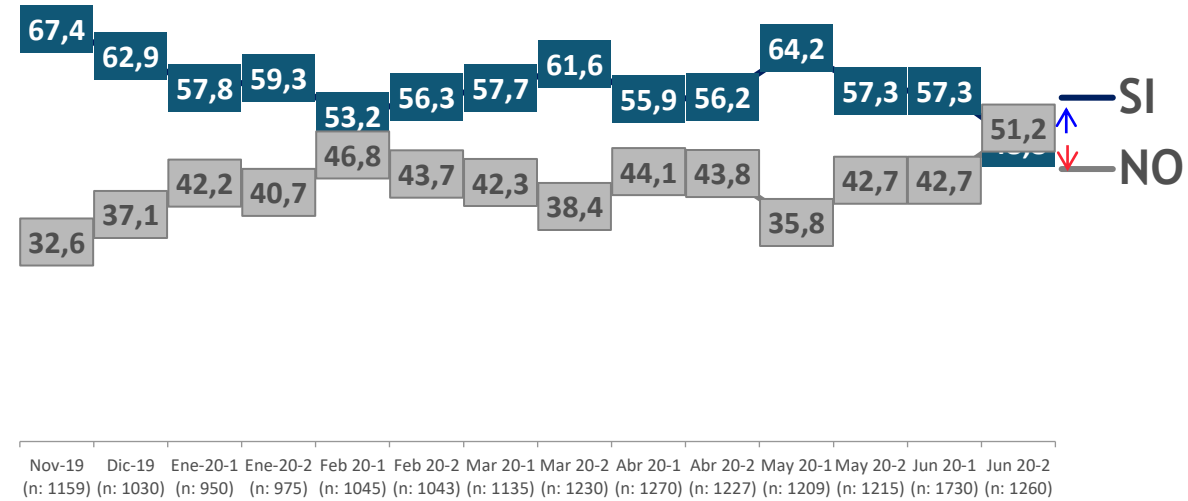
(\*) esta variable se comenzó a utilizar en el algoritmo de estimación de votante probable a partir de la medición de la segunda quincena de Febrero.

## Votante Optimista

El Votante Optimista refleja el **escenario con un menor grado de exigencia** en la escala de medición utilizada

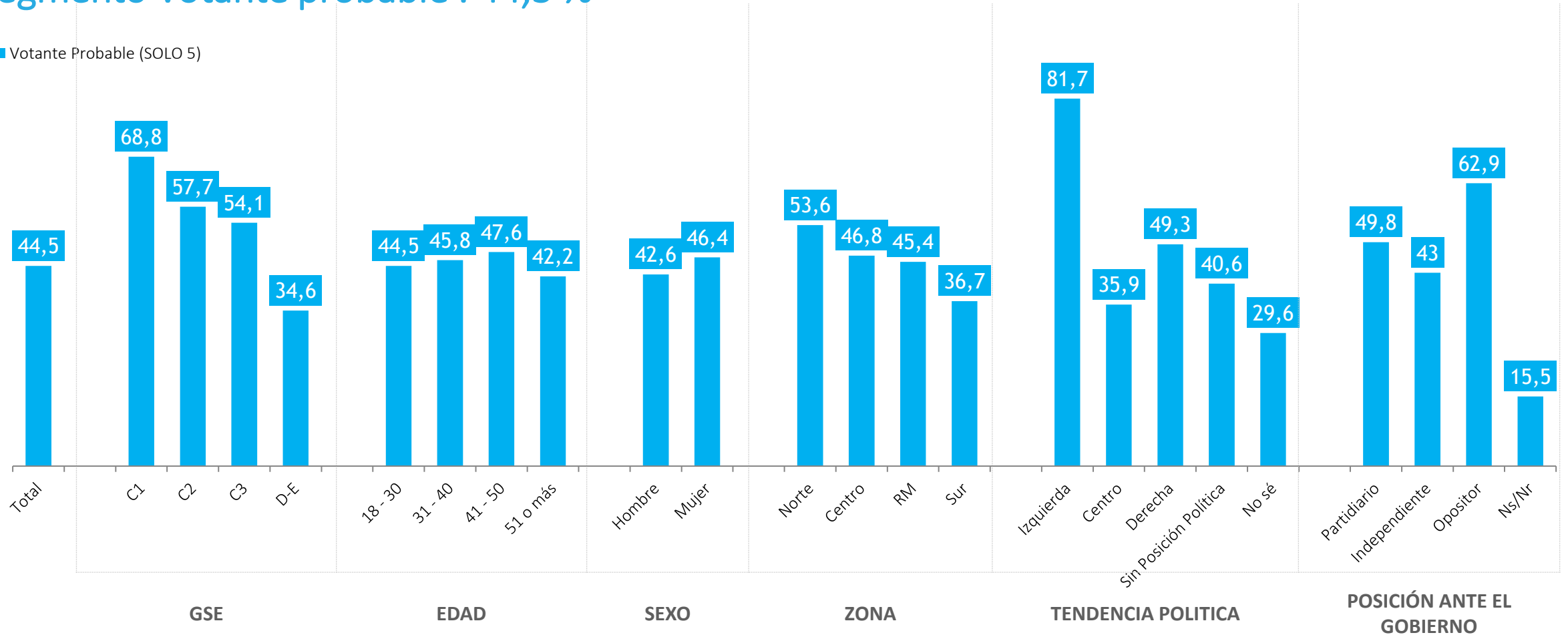
## Votante Probable

El Votante Probable refleja el **escenario más exigente** en las escala de medición utilizada.



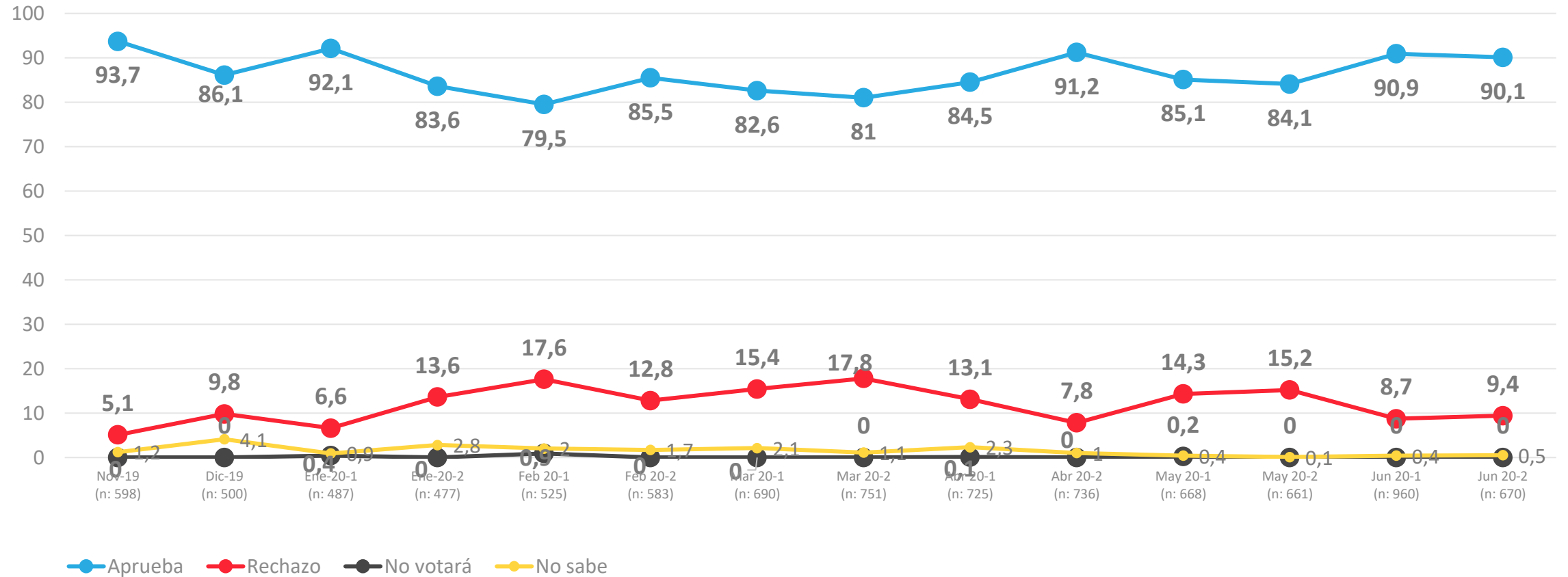
# Penetración **votante probable** – Plebiscito Octubre 2020 : Segmento **Votante probable** : 44,5 %

■ **Votante Probable (SOLO 5)**



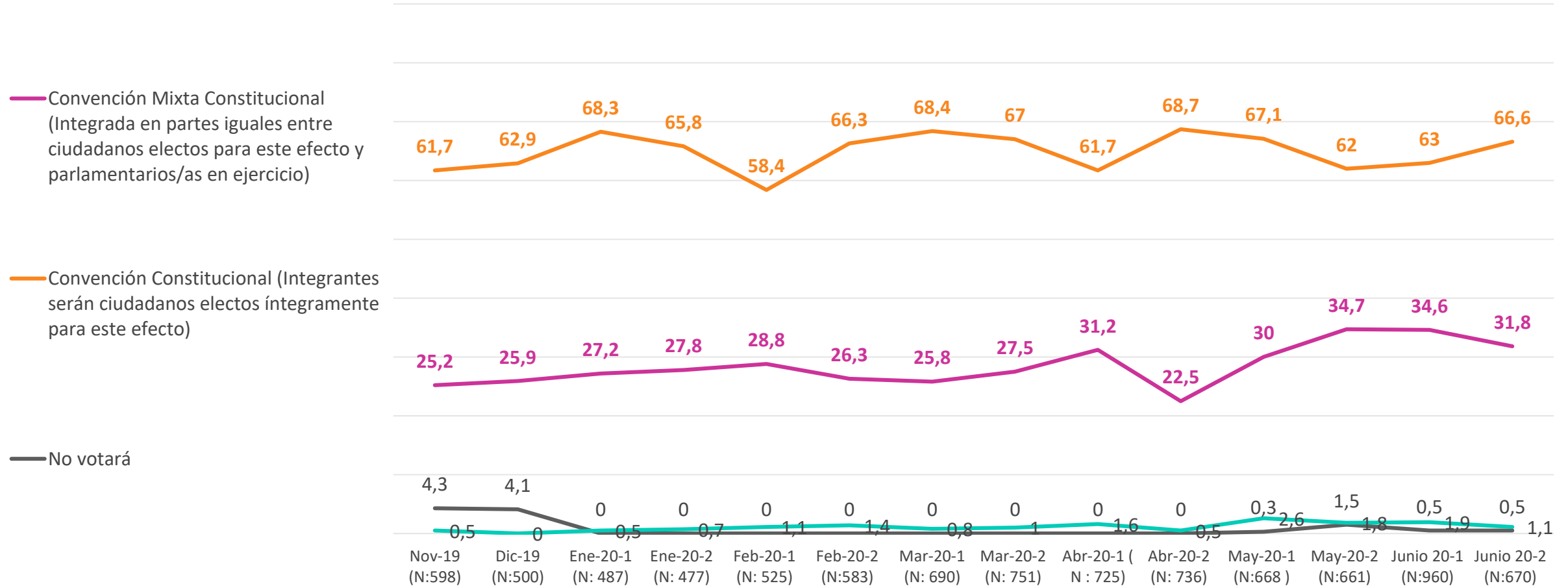
# Plebiscito para la nueva Constitución – Segmento Votante Probable : 44,5 %

Pensando en que el plebiscito de Octubre 2020 para decidir una nueva constitución fuera este domingo ¿Quiere usted una nueva constitución?



# Plebiscito para la nueva Constitución – Segmento Votante Probable : 44,5 %

Y pensando en el órgano que debe redactar esta nueva Constitución ¿Usted votará una Convención Mixta Constitucional o una Convención Constitucional?





ACTIVA

# Preocupación e información frente al Covid-19

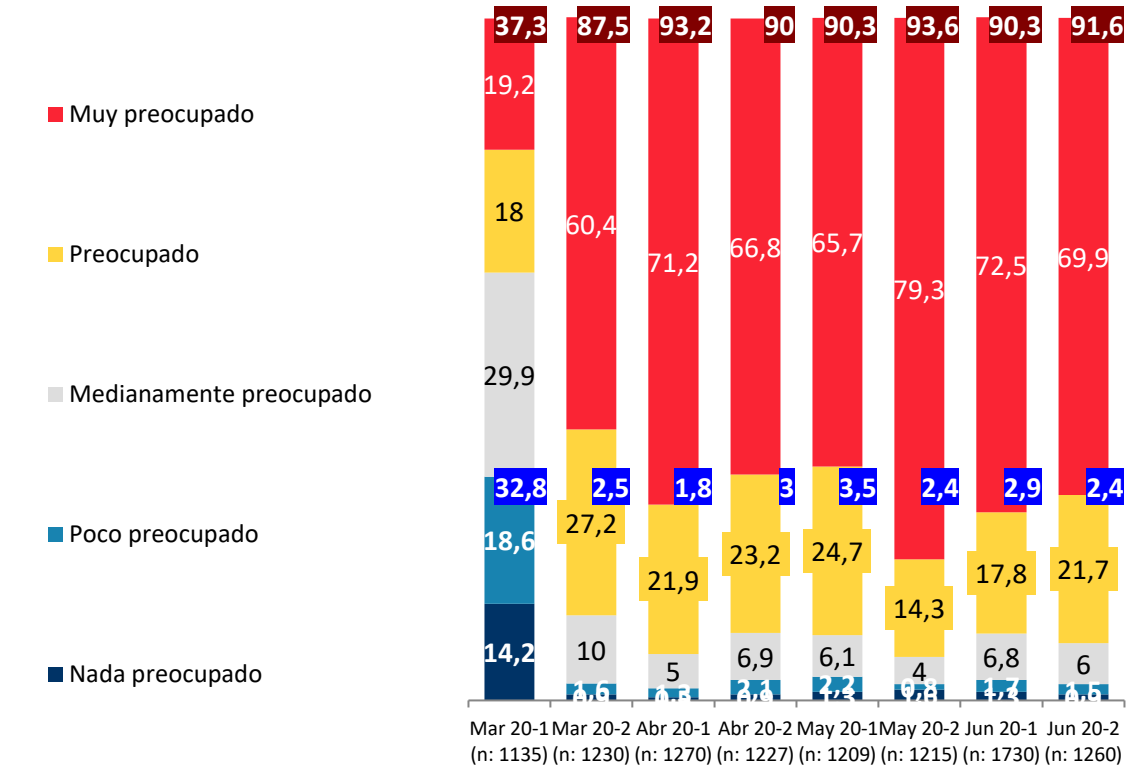
---



PULSO  
CIUDADANO

# Preocupación que el Coronavirus esté en Chile

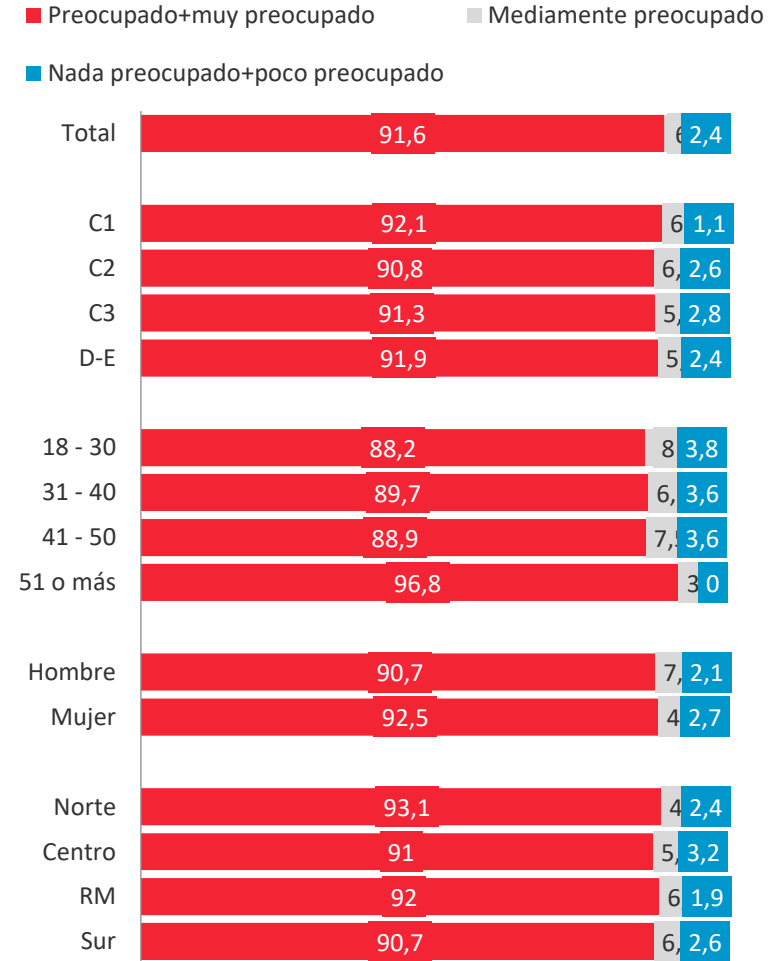
¿Qué tan preocupado estás con que el coronavirus ya esté en Chile?



Muy preocupado/preocupado  
Nada /poco preocupado

Datos expresados en porcentajes (%). Sobre la Base del Total Entrevistas (N: 1260 EM: +/- 2,8 %)

## APERTURA POR SEGMENTOS

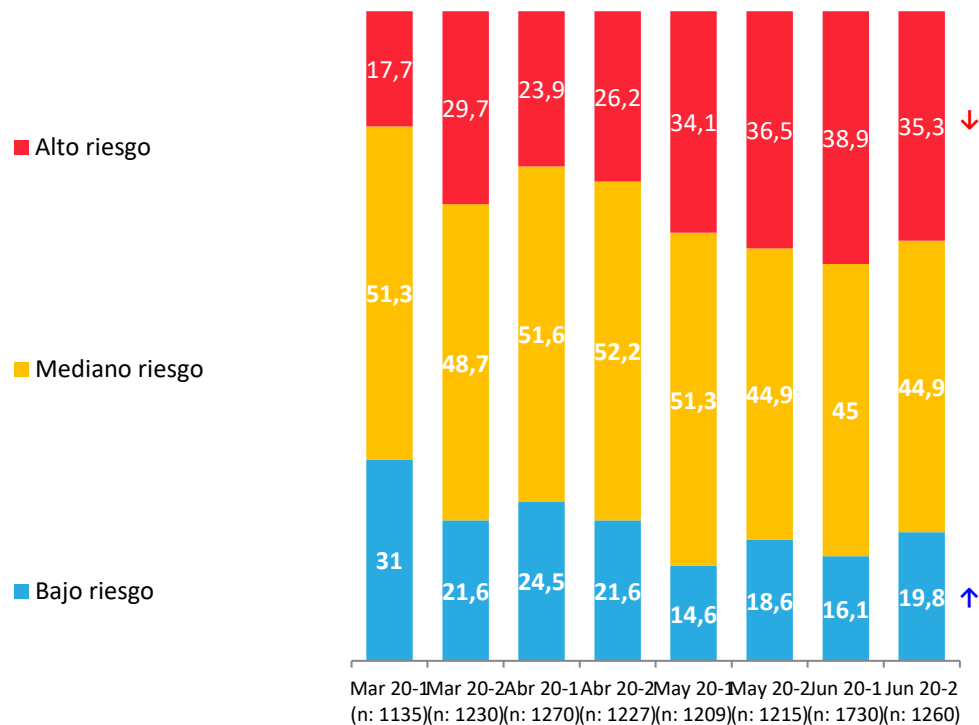


↑ ↓ Diferencias significativas a 95% de confianza

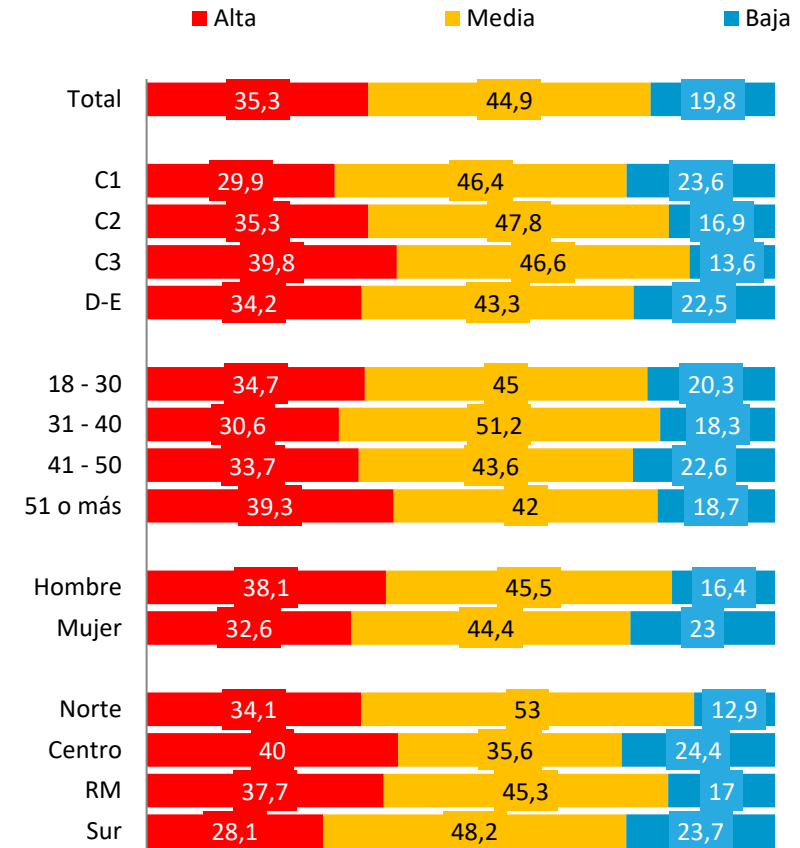


# Percepción de riesgo de contraer Coronavirus

¿En qué medida considera usted que está en riesgo de ser contagiado de coronavirus?

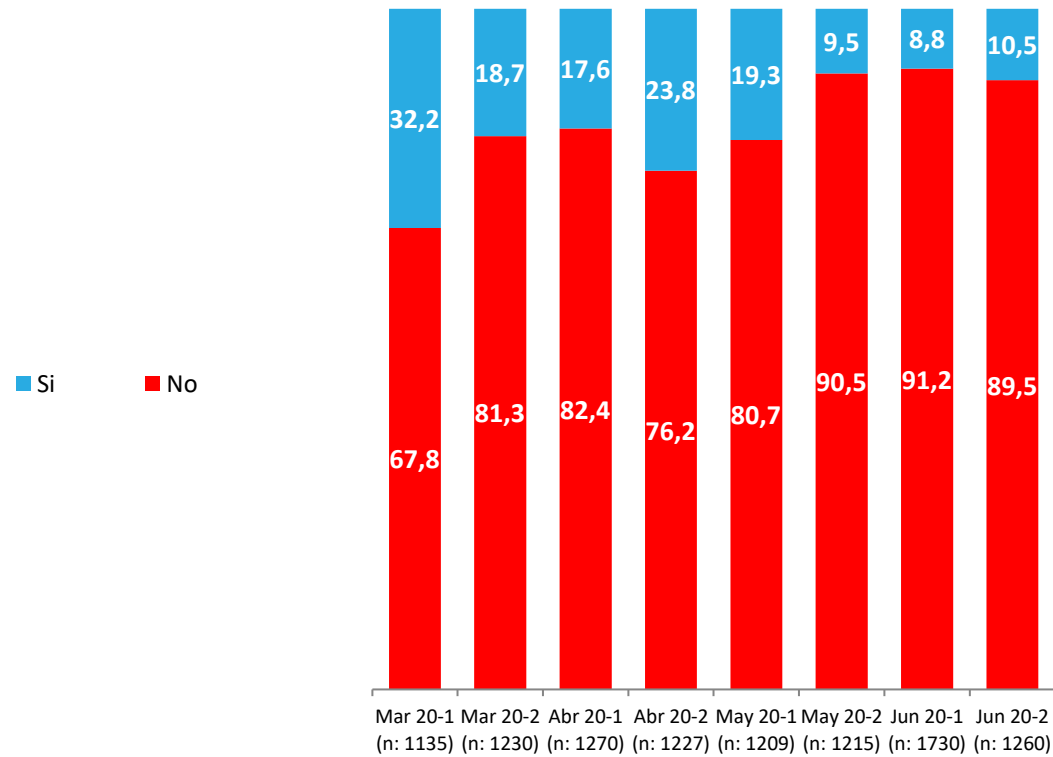


## APERTURA POR SEGMENTOS

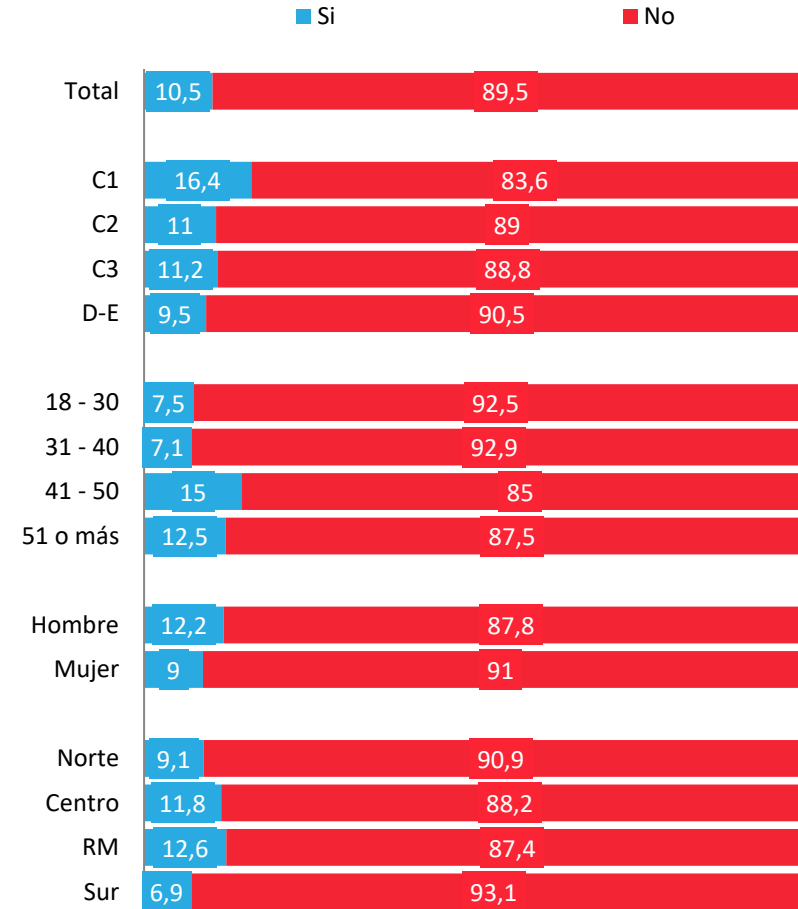


# Percepción de preparación de Chile para evitar el contagio masivo de Coronavirus

¿Piensa usted que Chile está preparado para evitar el contagio masivo de Coronavirus?

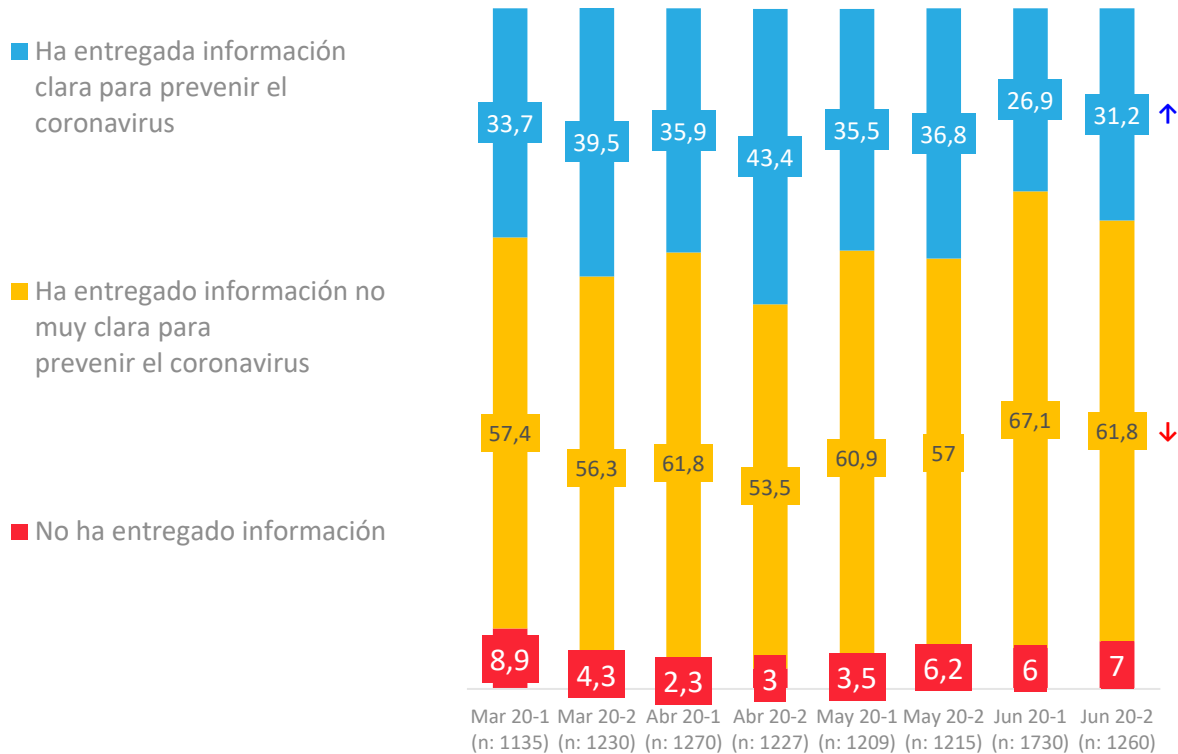


## APERTURA POR SEGMENTOS



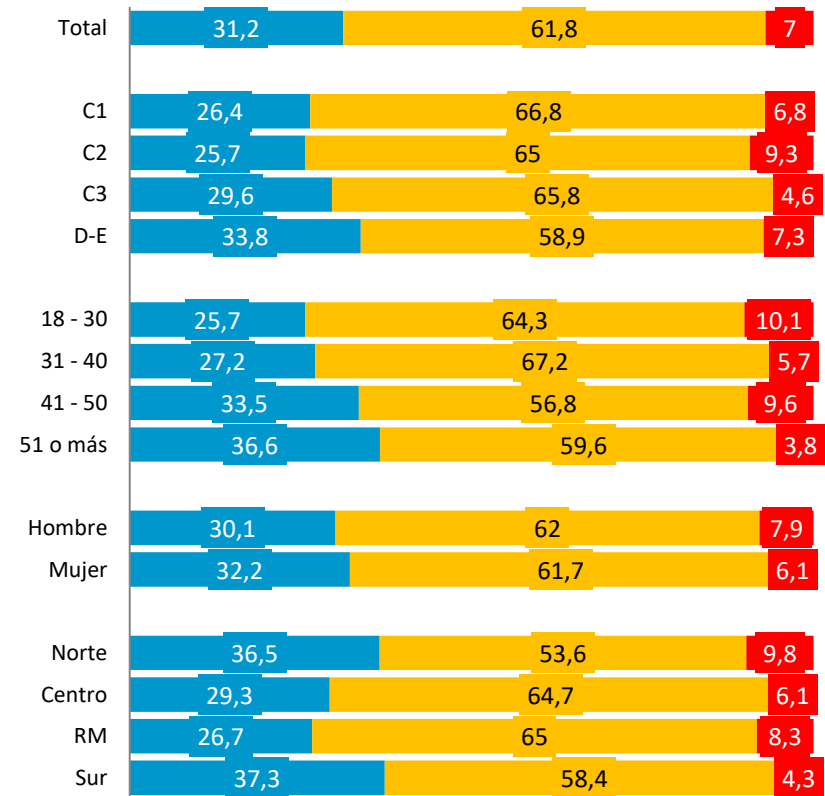
# Percepción de la información entregada por el Gobierno

¿Cómo consideras que ha sido la información del Gobierno y autoridades de la salud para prevenir el contagio del Coronavirus?



## APERTURA POR SEGMENTOS

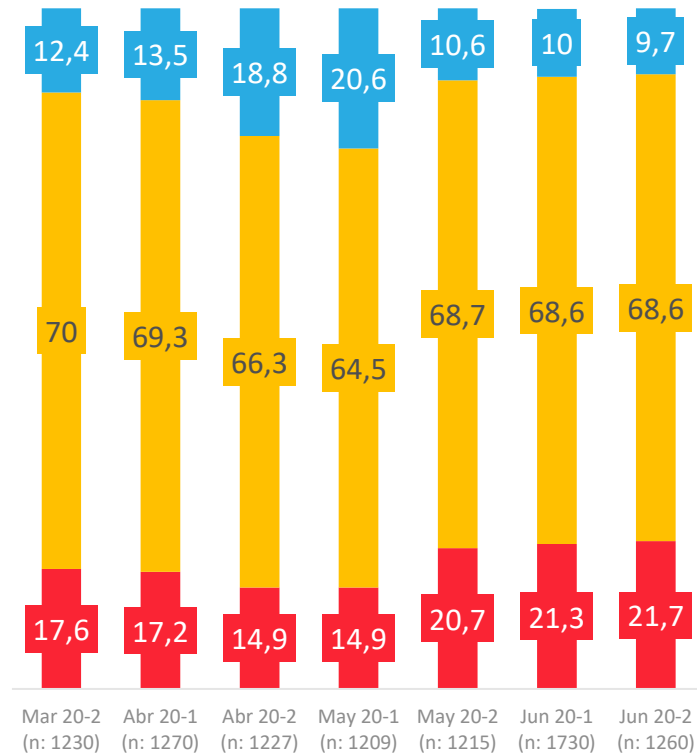
- Ha entregado información clara para prevenir el coronavirus
- Ha entregado información no muy clara para prevenir el coro
- No ha entregado información



# Percepción de como ha reaccionado el gobierno frente a la pandemia

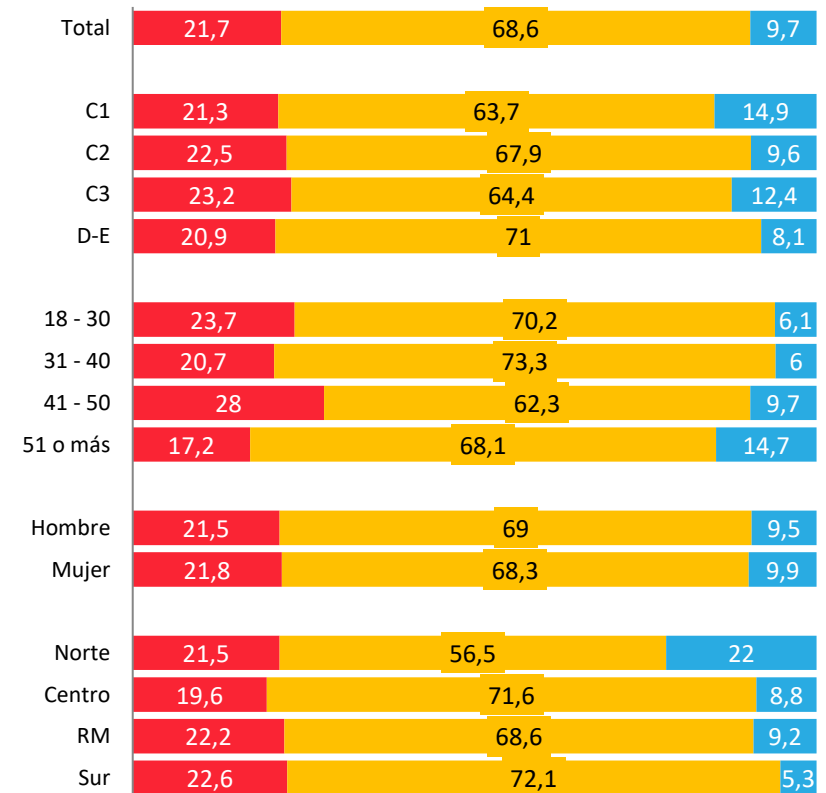
¿Cómo consideras que ha reaccionado el gobierno frente a la pandemia del Coronavirus en Chile?

- No ha reaccionado en dar soluciones
- Ha reaccionado lentamente en dar soluciones
- Ha reaccionado rápidamente en dar soluciones



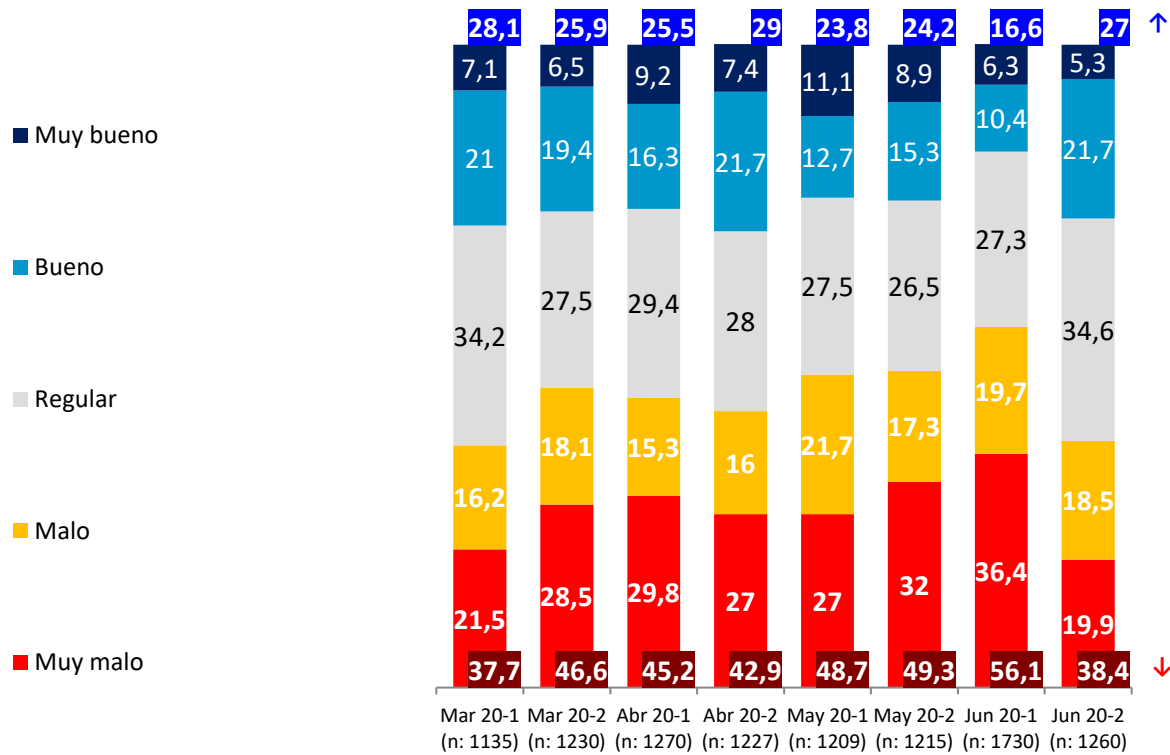
## APERTURA POR SEGMENTOS

- No ha reaccionado en dar soluciones
- Ha reaccionado lentamente en dar soluciones
- Ha reaccionado rápidamente en dar soluciones

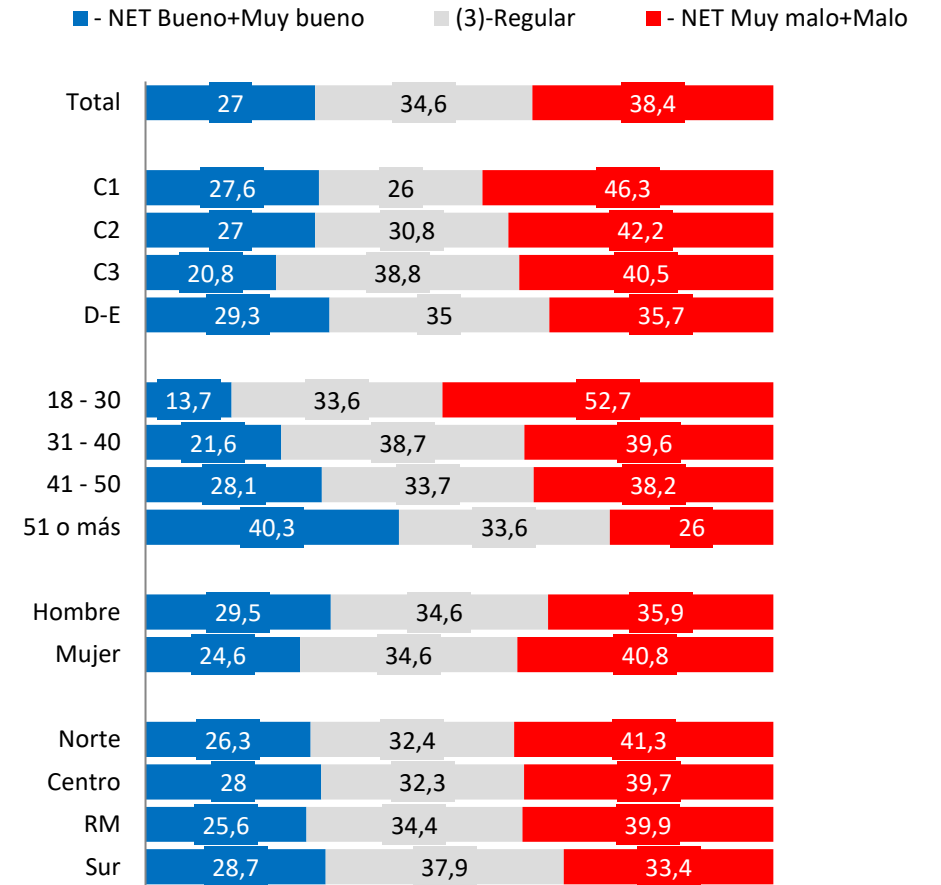


# Desempeño del Ministerio de Salud en la entrega de información

¿Cómo consideras que ha sido el desempeño del Ministerio de Salud en informar del Coronavirus y la recomendaciones para prevenir el contagio?



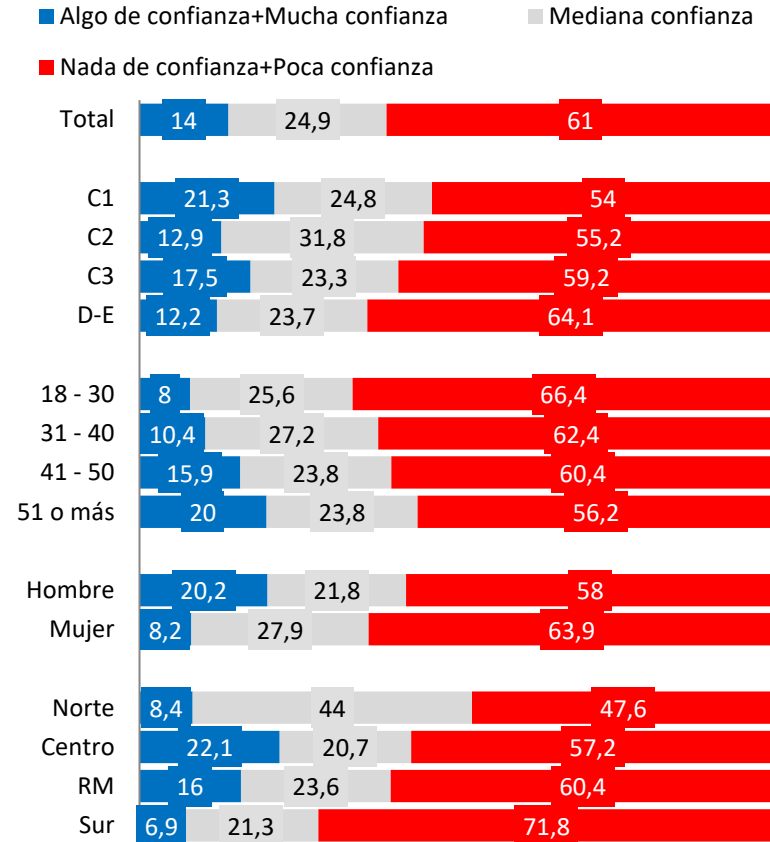
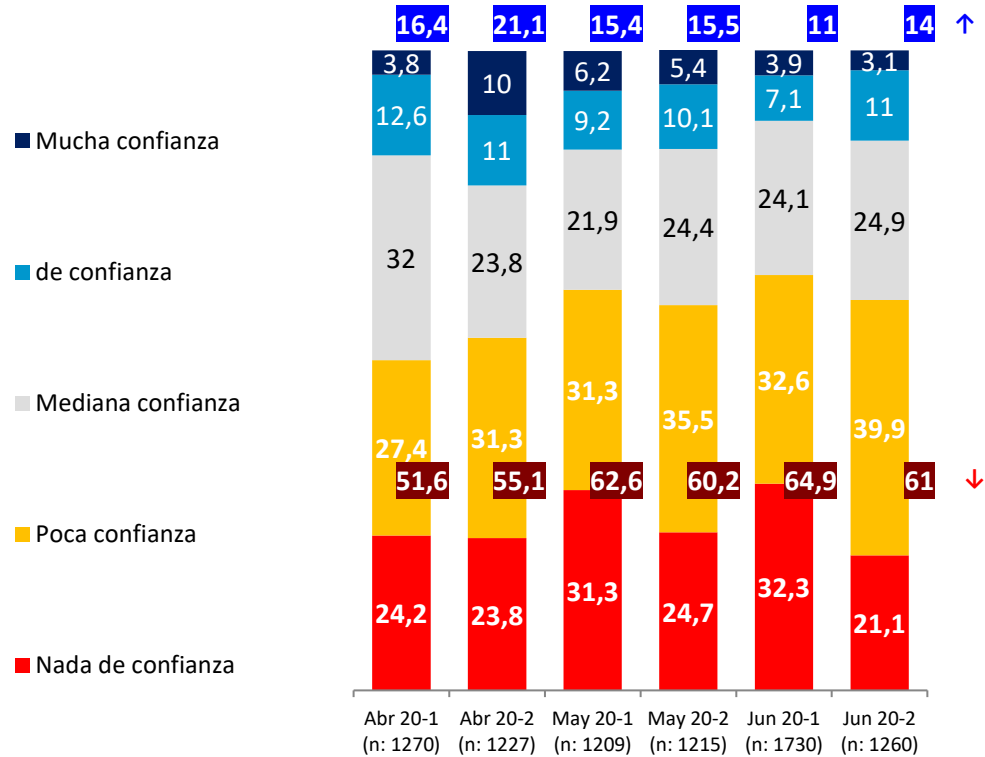
## APERTURA POR SEGMENTOS



# Nivel de confianza en cifras de contagiados y muertes entregadas por el Gobierno

¿Qué tanta confianza tiene usted en las cifras de número de contagiados y muertes que entrega el Ministerio de Salud, día a día, con relación a la pandemia del Coronavirus?

## APERTURA POR SEGMENTOS

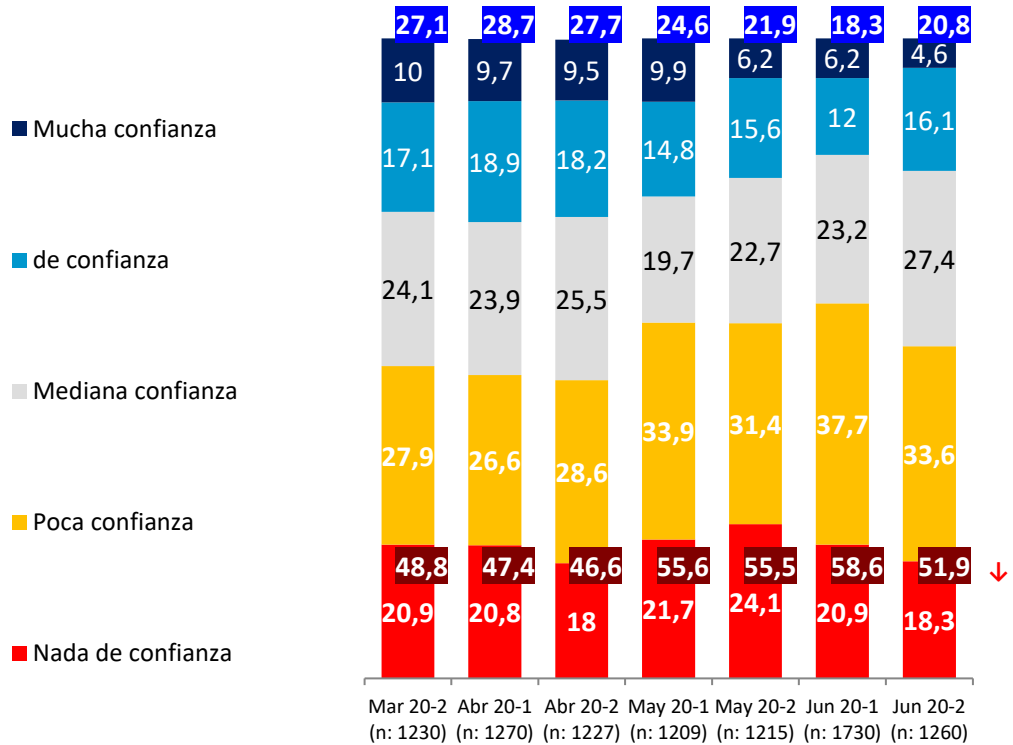


Mucha confianza /confianza

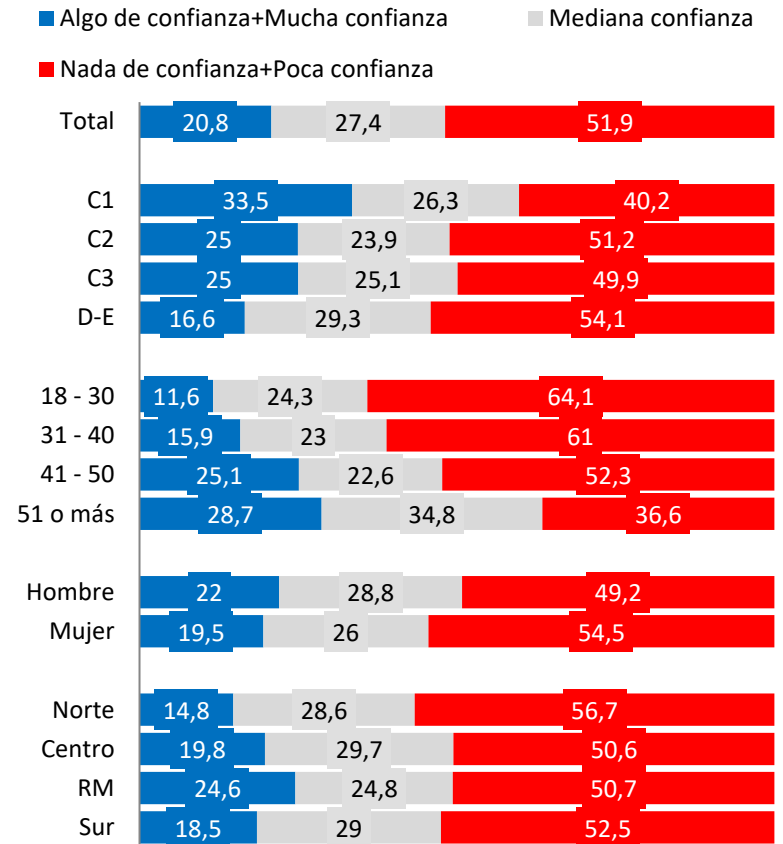
Nada / Poca confianza

# Nivel de confianza en que el Gobierno podrá controlar la pandemia del COVID-19

¿Qué tanta confianza tienes en que el Gobierno de Chile podrá controlar la pandemia de Coronavirus en Chile?



## APERTURA POR SEGMENTOS



Mucha confianza /confianza  
Nada / Poca confianza



ACTIVA

# Percepción aumento de contagios COVID-19

---

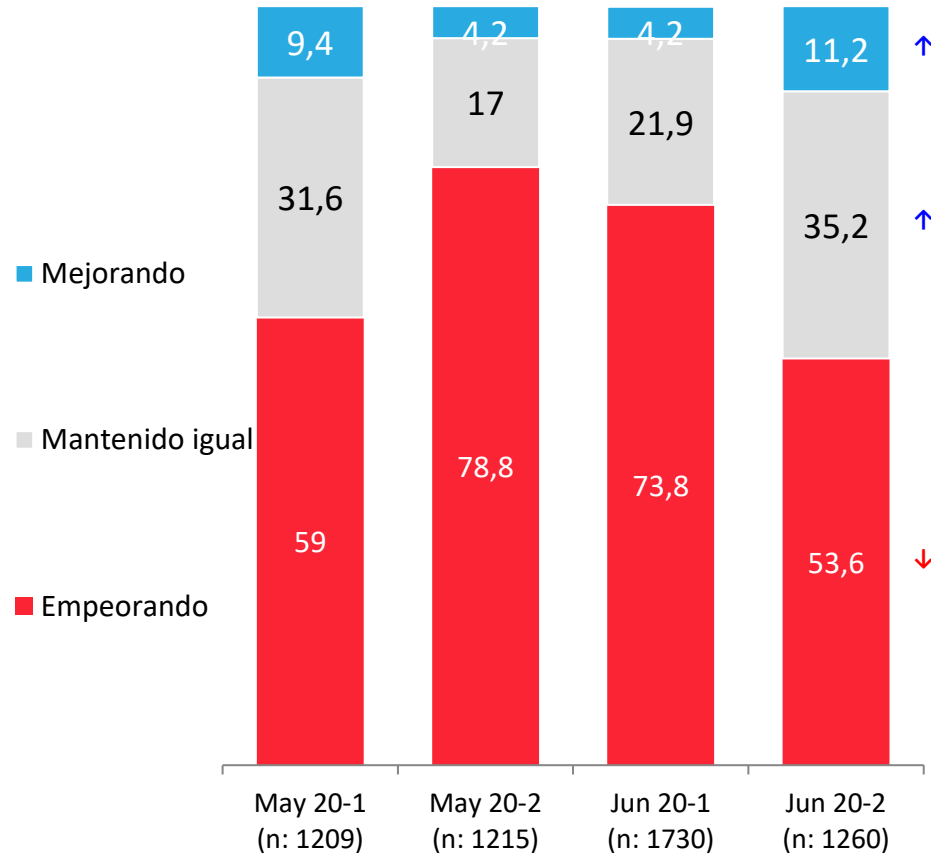


PULSO  
CIUDADANO

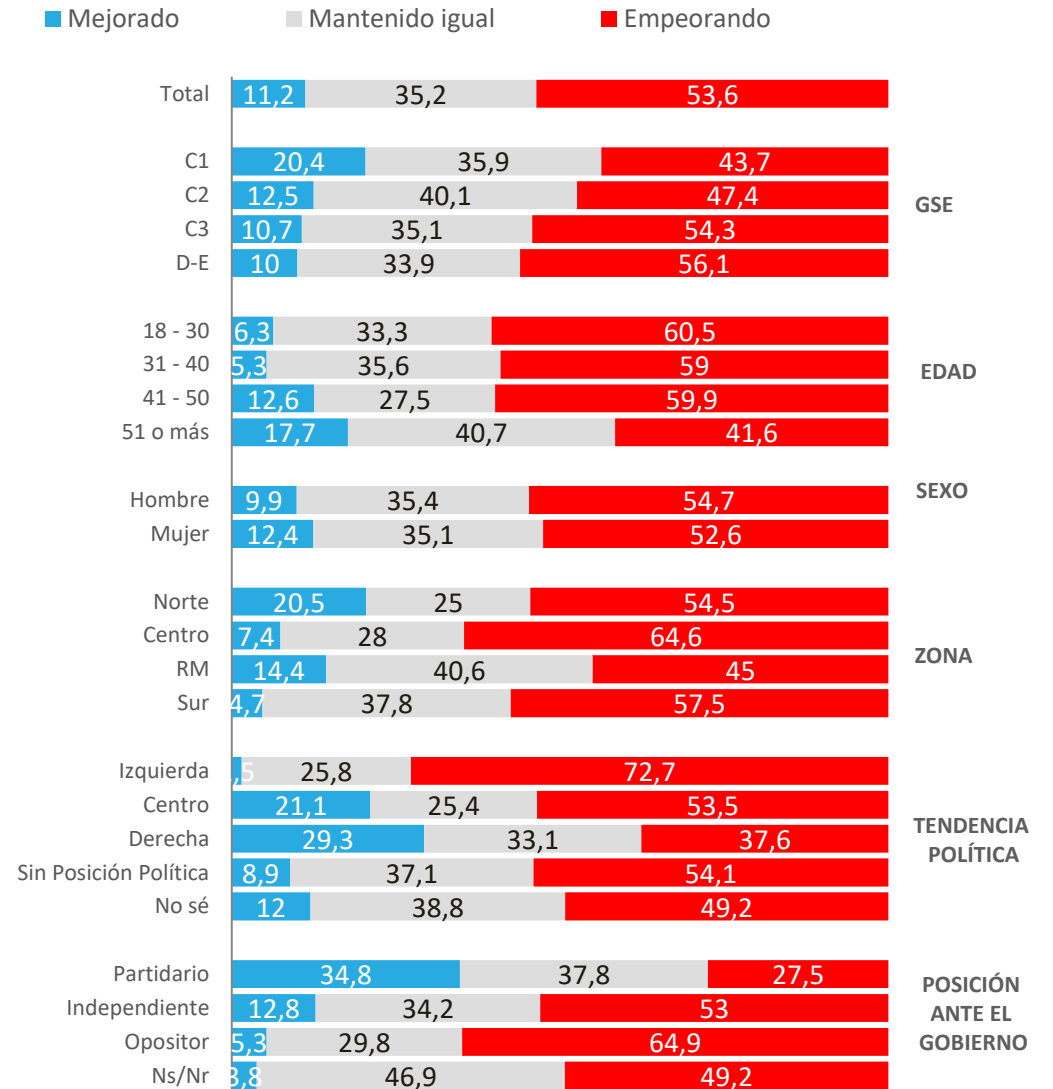


# Situación COVID-19 país: Percepción actual

¿Considera que Chile está mejorando, se ha mantenido igual o está empeorando en el control de la pandemia del COVID-19?

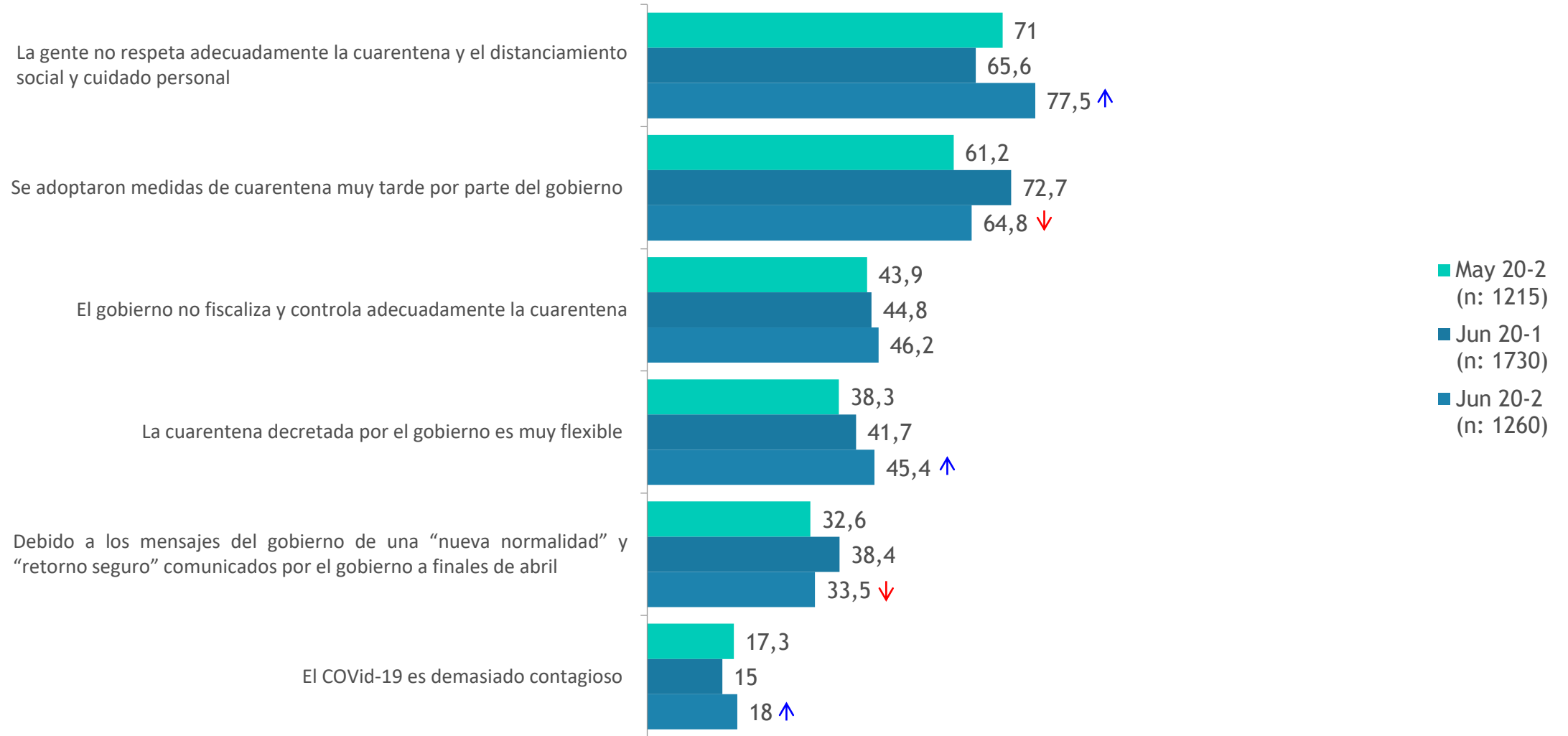


## APERTURA POR SEGMENTOS



# Razones de aumentos de contagios y muertes

Considerando que los casos de contagiados de Covid-19 y muertes siguen aumentando diariamente, aun estando varias ciudades de Chile y la Región Metropolitana en cuarentena. ¿cuál dirías tú que son las razones para que sigan aumentando los contagios y muertes?



↑ ↓ Diferencias significativas a 95% de confianza

# Preferencia por tipos de medidas que debe priorizar el Gobierno

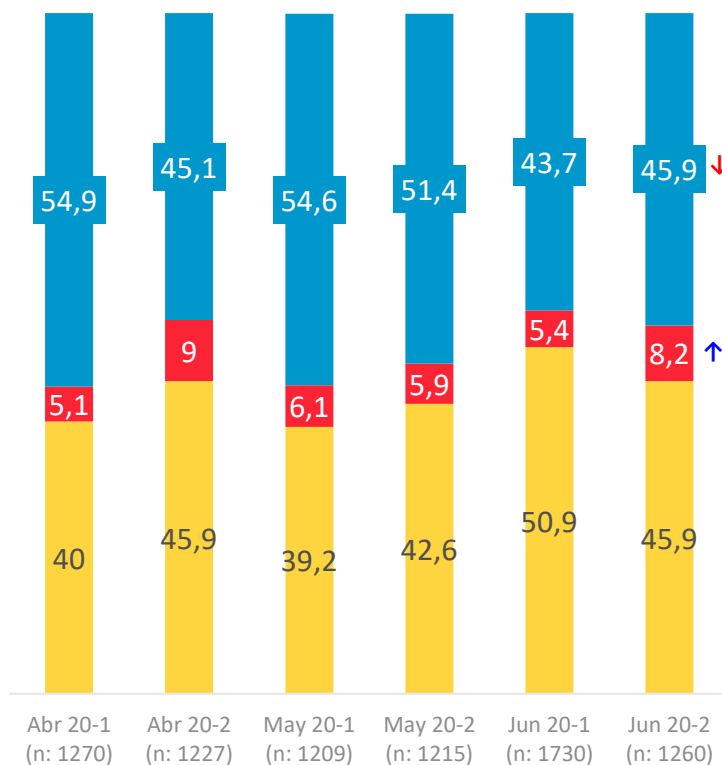
Considerando que la crisis de la pandemia del Coronavirus tiene efectos en la salud de la población, pudiendo llegar a la muerte, y efectos en lo económico para el país y las personas.

De acuerdo a su opinión, ¿cuáles son las medidas que el Gobierno debiese priorizar para controlar la pandemia?

■ Medidas que priorizan cuidar la salud de las personas, por sobre la economía del país

■ Medidas que priorizan cuidar la economía del país, por sobre la salud de las personas

■ Medidas que equilibran cuidar la salud de las personas y la economía del país.

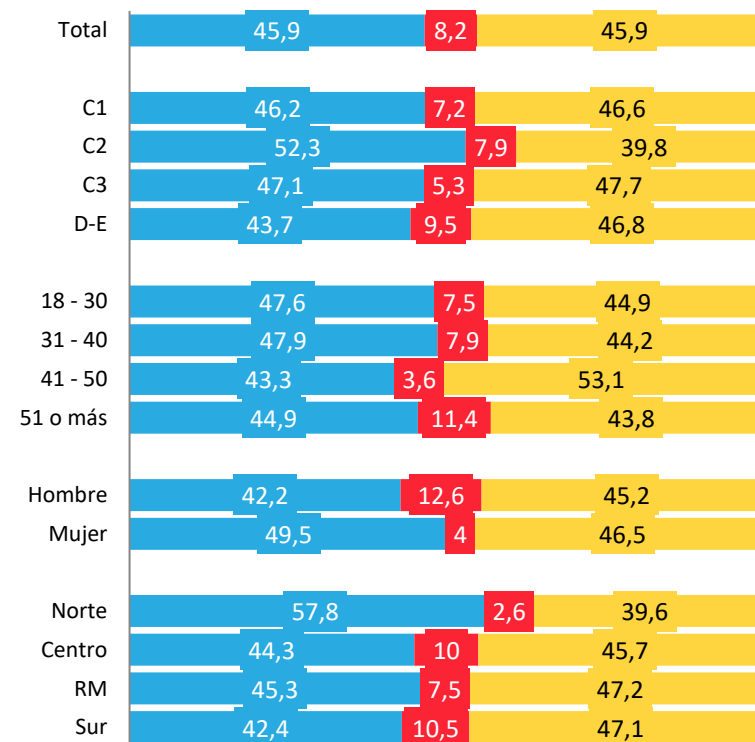


## APERTURA POR SEGMENTOS

■ Medidas que priorizan cuidar la salud de las personas, por sobre la economía del país

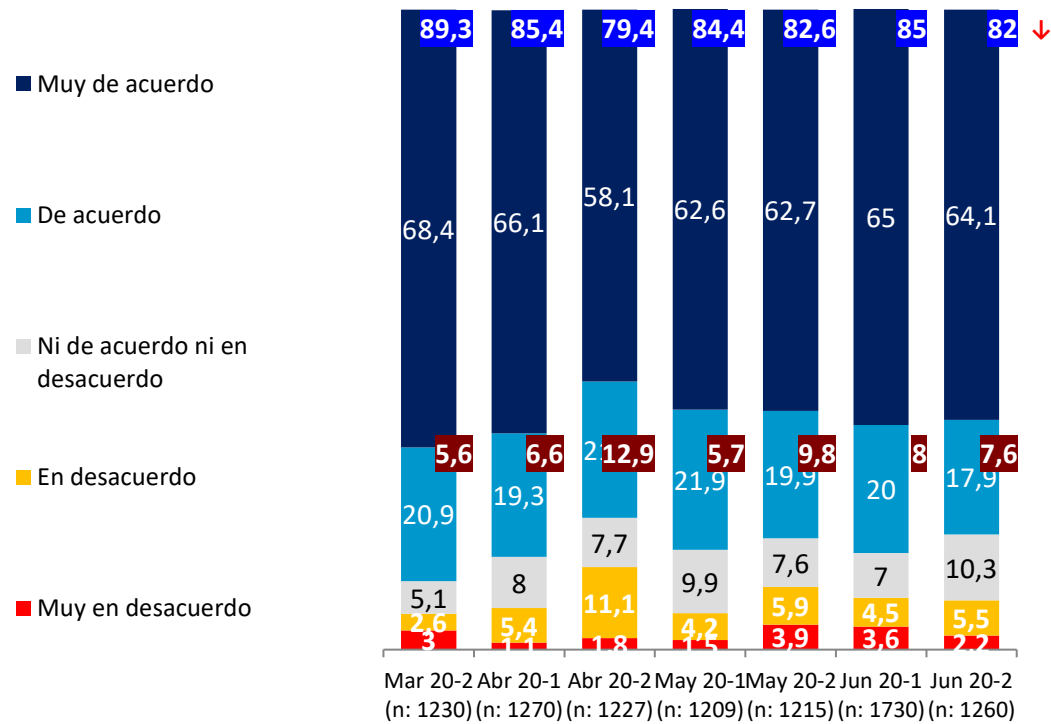
■ Medidas que priorizan cuidar la economía del país, por sobre la salud de las personas

■ Medidas que equilibran cuidar la salud de las personas y la economía del país.

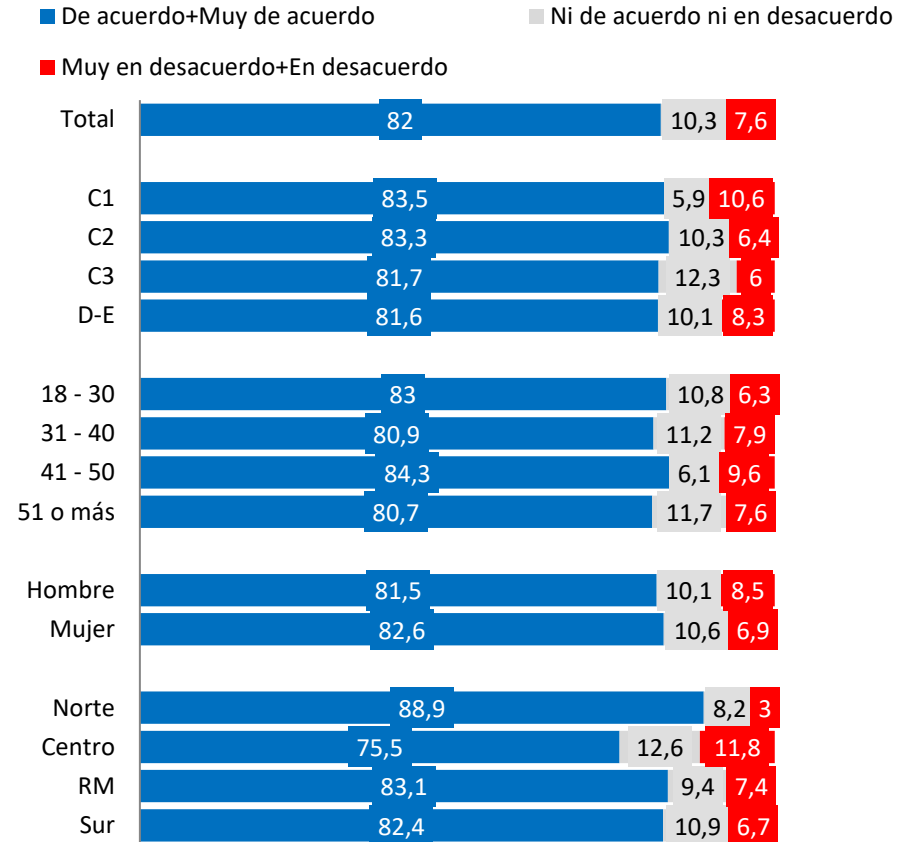


# Nivel de acuerdo en que el Gobierno debiese declarar cuarentena total en el país por 2 semanas

¿Qué tan de acuerdo o en desacuerdo estás tú en que el Gobierno debería declarar una cuarentena total en el país por 2 semanas, donde los ciudadanos deben permanecer en el hogar y sólo salir para situaciones de servicios esenciales de compra de alimentación, salud y emergencias, para controlar el Coronavirus?



## APERTURA POR SEGMENTOS



## Evaluación Iniciativas Legislativas Parlamentarios y de Gobierno:

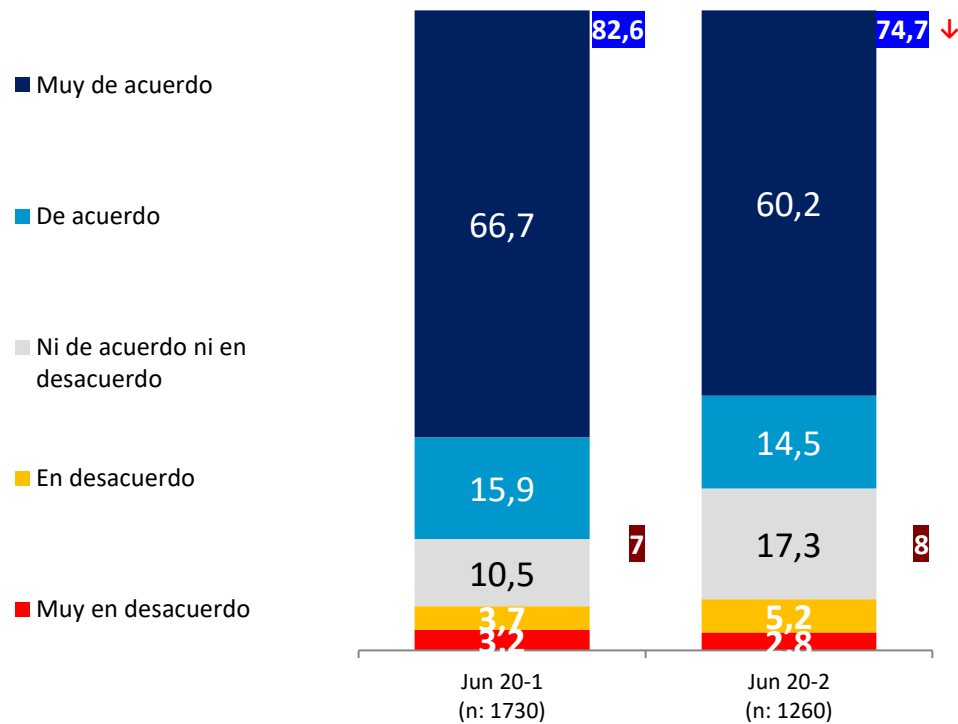
- Retiro 10% de las AFP
  - Ley Post Natal propuesto por el gobierno
- 



PULSO  
CIUDADANO

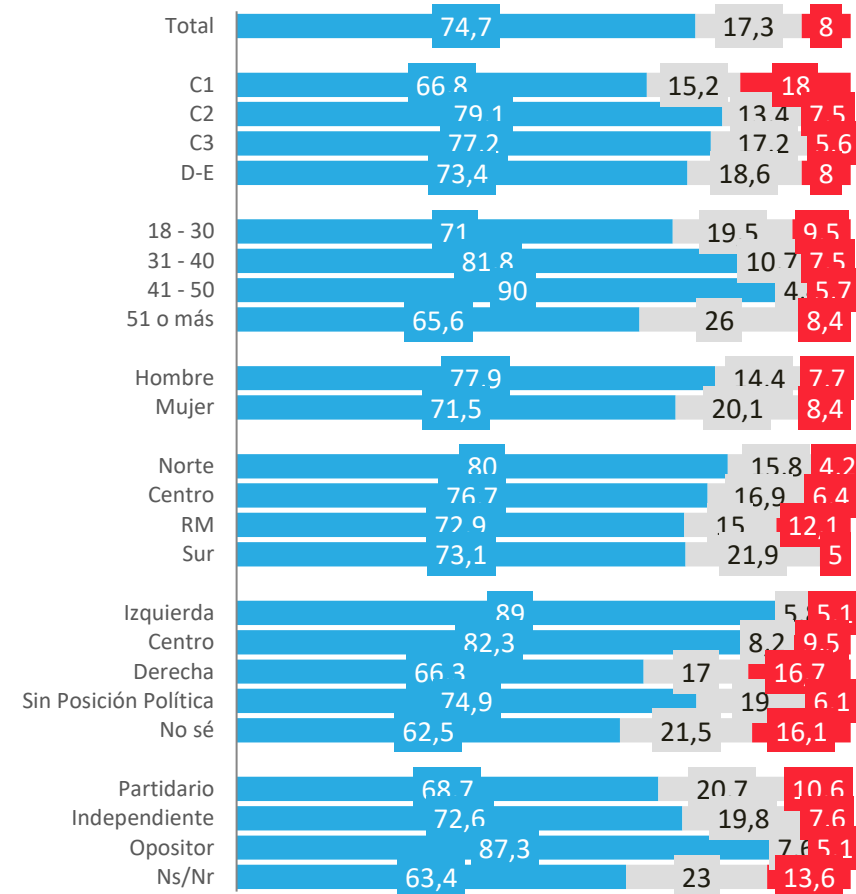
# Nivel de acuerdo con Retiro de Ahorro de las AFP

Tres Senadores presentaron en el congreso un proyecto de reforma constitucional para que los cotizantes de las AFP puedan retirar un máximo del 10% de sus ahorros, para poder afrontar las urgencias económicas productos de la pandemia del Covid-19. ¿Qué tan de acuerdo o en desacuerdo estás tú con este proyecto de reforma constitucional para poder retirar el 10% de los ahorros previsionales de las AFP?



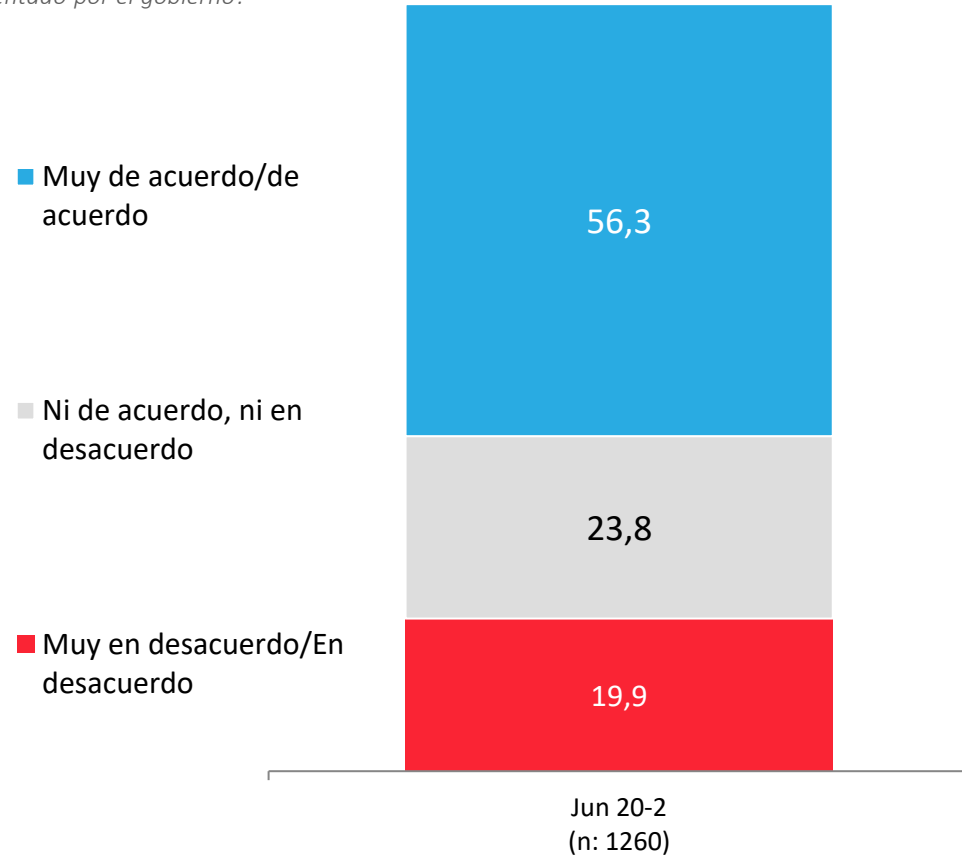
## APERTURA POR SEGMENTOS

■ Muy de acuerdo/de acuerdo    ■ Ni de acuerdo/ni desacuerdo  
 ■ Muy en desacuerdo/En desacuerdo



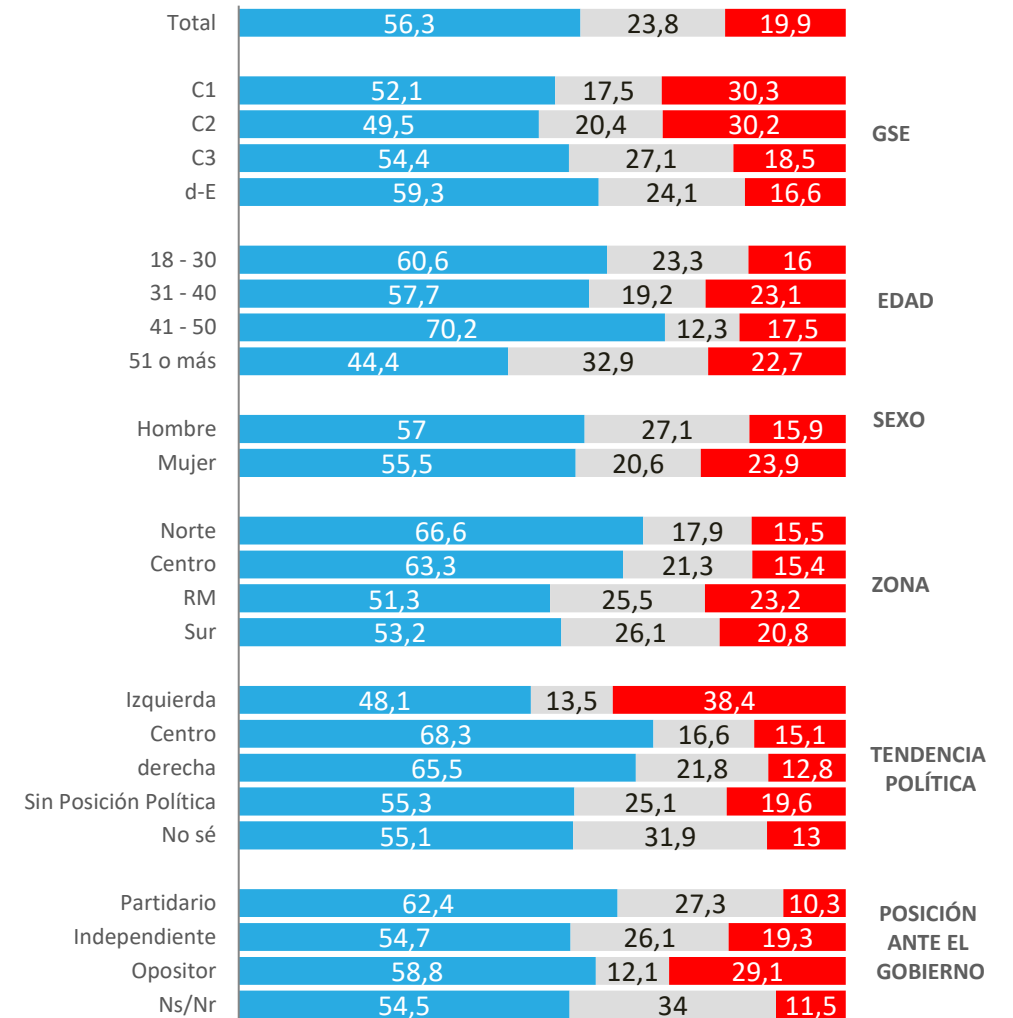
# Nivel de acuerdo con Proyecto de Ley del Gobierno : Post-Natal

El 24 de junio el gobierno presentó un proyecto de post natal para las madres, padres o cuidadores de niños en edad preescolar, menores a 6 años. La propuesta establece que las mujeres a las que les vence el permiso de post natal, durante el estado de emergencia, puedan acogerse a la Ley de Protección del Empleo, en la cual se suspende la relación laboral y se paga el ingreso con el seguro de cesantía. En este caso sería el seguro de cesantía que les corresponde, más un 5% y con un piso mínimo garantizado para todas las madres de \$300.000 pesos”. ¿Qué tan de acuerdo o en desacuerdo estás con este proyecto de Ley presentado por el gobierno?



## APERTURA POR SEGMENTOS

■ Muy de acuerdo/de acuerdo ■ Ni de acuerdo, ni en desacuerdo ■ Muy en desacuerdo/En desacuerdo



ACTIVA

# Evaluación de figuras públicas e instituciones frente al Covid-19

---

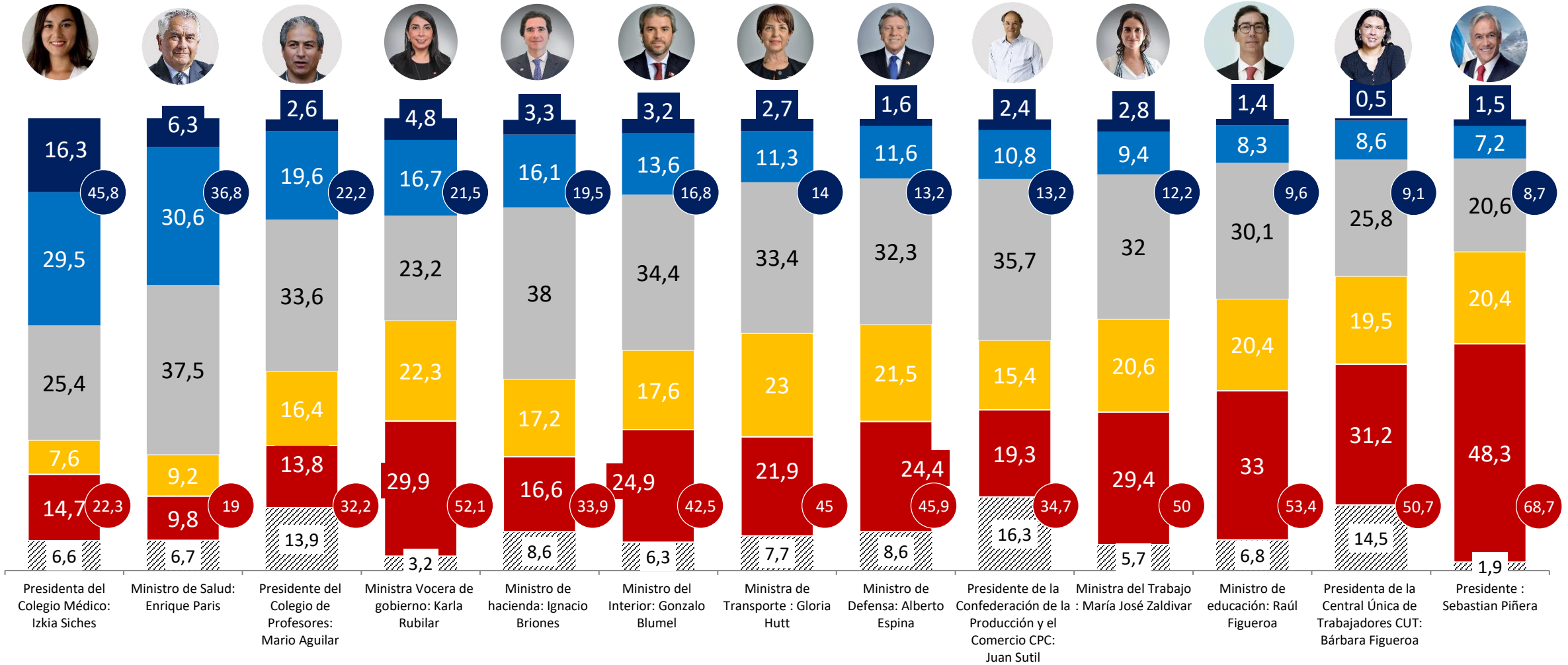


PULSO  
CIUDADANO



# Evaluación del desempeño de autoridades de Gobierno y gremiales en el manejo de la pandemia del COVID-19

¿Cómo evalúas el desempeño de las siguientes figuras públicas en esta crisis del Coronavirus?



Muy Bueno/ Bueno  
Muy Malo / Malo

Muy bueno Bueno Regular Malo Muy malo NS/NR

Datos expresados en porcentajes (%). Sobre la Base del Total Entrevistas (N: 1260 EM: +/- 2,8 %)

# Evaluación del desempeño de autoridades de gobierno y gremiales en el manejo de la pandemia del COVID-19

¿Cómo evalúas el desempeño de las siguientes figuras públicas en esta crisis del coronavirus?

Autoridad/Gremio	% Evaluación Positiva (Muy bueno / bueno)						% Evaluación Negativa (Muy malo / Malo)					
	Abr 20-1	Abr 20-2	May 20-1	May 20-2	Jun 20-1	Jun 20-2	Abr 20-1	Abr 20-2	May 20-1	May 20-2	Jun 20-1	Jun 20-2
Presidenta Colegio Medico: Izka Siches	49,4	49,5	48,7	42,5	44,5	45,8	19,5	22,2	21,6	23	21,7	22,3
Ministro de Salud: Enrique Paris				18,5*	18,7*	36,8 ↑				32,6*	39,9*	19 ↓
Presidente del Colegio de Profesores: Mario Aguilar				19,4	23,9	22,2				36,1	29,1	30,2
Ministra Vocera de Gobierno : Karla Rubilar	24,2	21,1	20,3	19,7	20,4	21,5	42,8	49,3	50	47,8	53,4	52,1
Ministro de Hacienda Ignacio Briones	23,2	21,5	20,9	23,4	16	19,5 ↑	32	36,9	39,6	38,5	42,4	33,9 ↓
Ministro del Interior Gonzalo Blumel	21,7	19,4	21,2	21,6	16,9	16,8	39,1	44,3	43,6	39,9	42	42,5
Ministra de Transporte Gloria Hutt	17,5	17,2	15,9	14,8	12,1	14	44,1	42,9	44	43,1	42,7	45
Ministro de Defensa Alberto Espina	19,4	17,3	17,5	17,5	12,1	13,2	38,7	41,8	46	46,8	46,5	45,9
Presidente de la CPC: Juan Sutil				13,2	12,9	13,2 ↓				36,5	38	34,7
Ministra del Trabajo María José Zaldívar	12,8	14,3	13,9	12,2	9,4	12,2 ↑	52,8	52,7	58	55,8	61,8	50 ↓
Ministro de Educación Raul Figueroa		15,5	13,5	11,7	13	9,6 ↓		58,7	57,9	54,6	55	53,4
Presidenta de la CUT: Bárbara Figueroa				8,6	10,9	9,1				52,6	53,3	50,7
Presidente Sebastián Piñera	14	16,7	15,7	14,3	12,4	8,7 ↓	63,6	60,6	61,6	58,2	66,6	68,7

\* Evaluación de Enrique Paris como Miembro de la Mesa Social Covid-19



ACTIVA

# Miedos frente al COVID-19

---



PULSO  
CIUDADANO

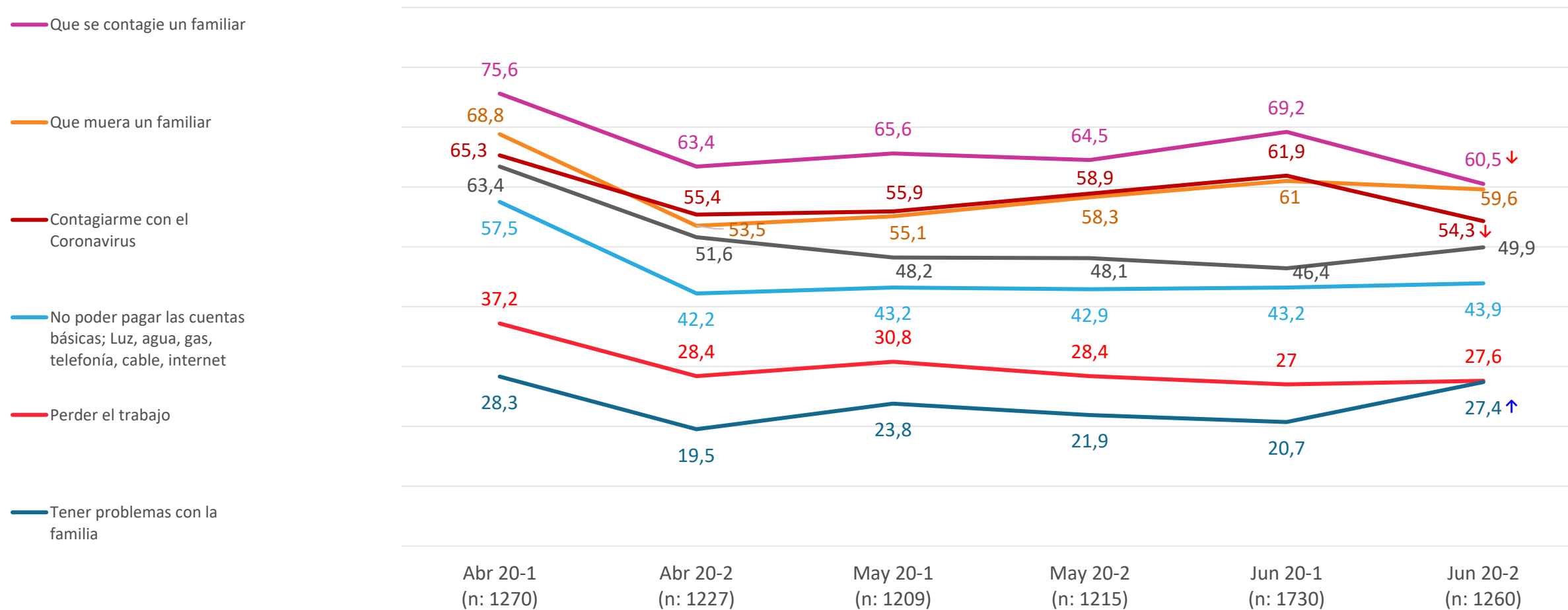
# Miedos que tienen los chilenos con la Pandemia COVID-19

¿Qué miedos tienes en estos momentos dada la situación del Coronavirus?



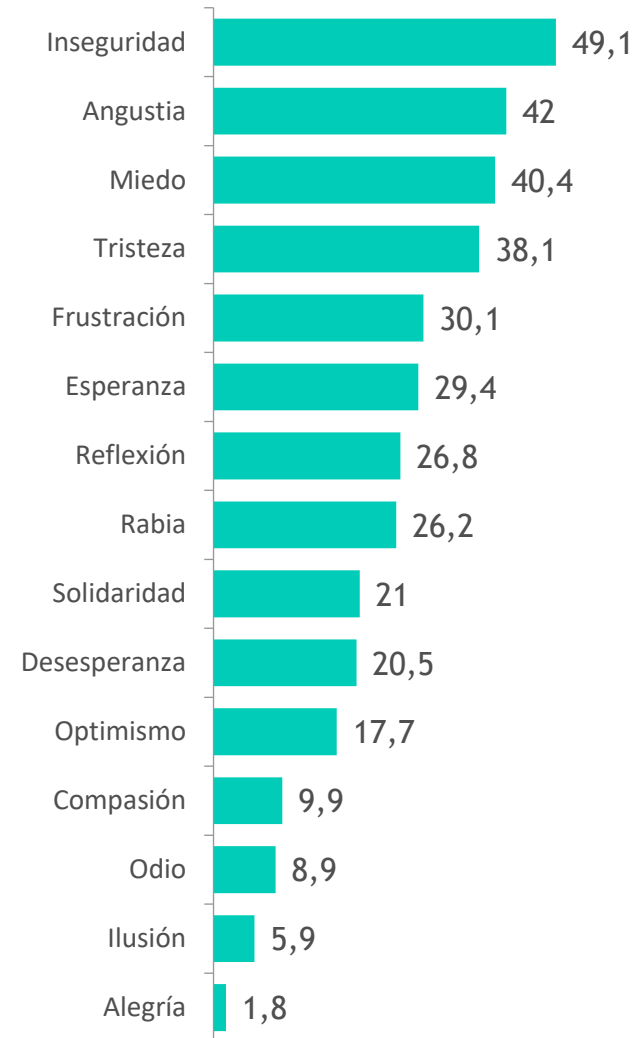
# Miedos que tienen los chilenos con la Pandemia COVID-19

¿Qué miedos tienes en estos momentos dada la situación del Coronavirus?



# Sentimientos y emociones frente a la Pandemia COVID-19

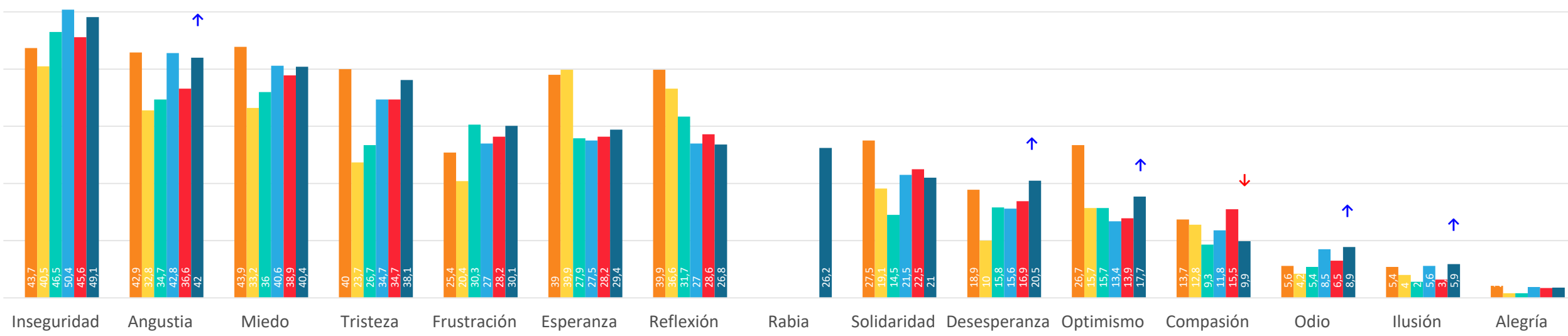
¿Qué sentimientos tienes con este tema del Coronavirus?



# Sentimientos y emociones frente a la Pandemia COVID-19

¿Qué sentimientos tienes con este tema del Coronavirus?

■ Mar 20-2 (n: 1230)  
 ■ Abr 20-1 (n: 1270)  
 ■ Abr 20-2 (n: 1227)  
 ■ May 20-1 (n: 1209)  
 ■ May 20-2 (n: 1215)  
 ■ Jun 20-1 (n: 1730)  
 ■ Jun 20-2 (n: 1260)



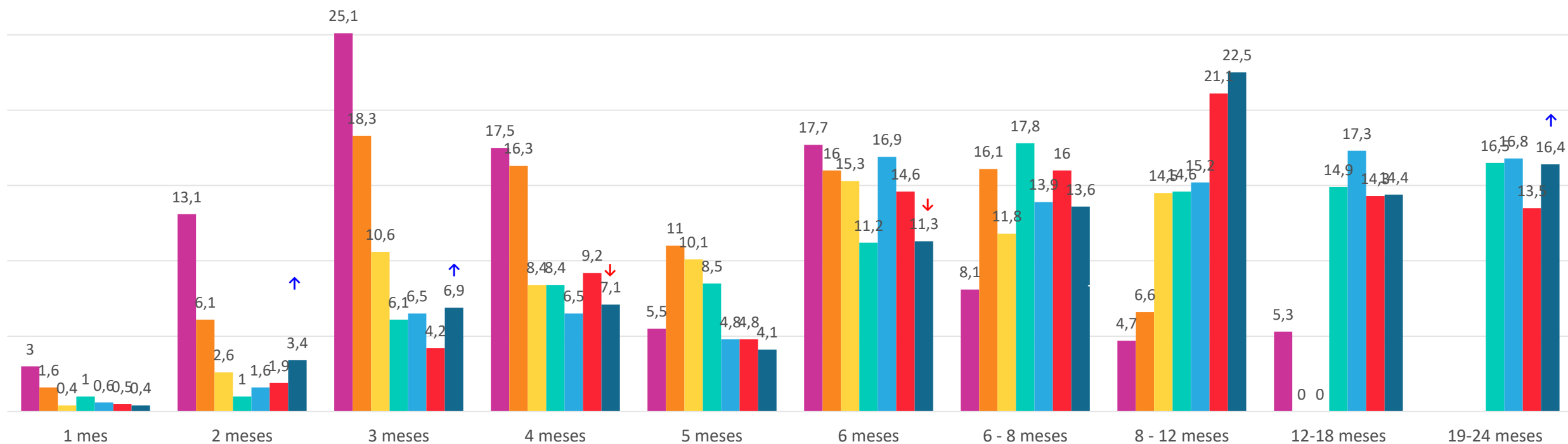
↑ ↓ Diferencias significativas a 95% de confianza

Datos expresados en porcentajes (%). Sobre la Base del Total Entrevistas (N: 1260 EM: +/- 2,8 %)

# Tiempo estimado de duración de la crisis del COVID-19 en Chile

¿Cuánto tiempo estimas que el país estará con esta crisis del Coronavirus?

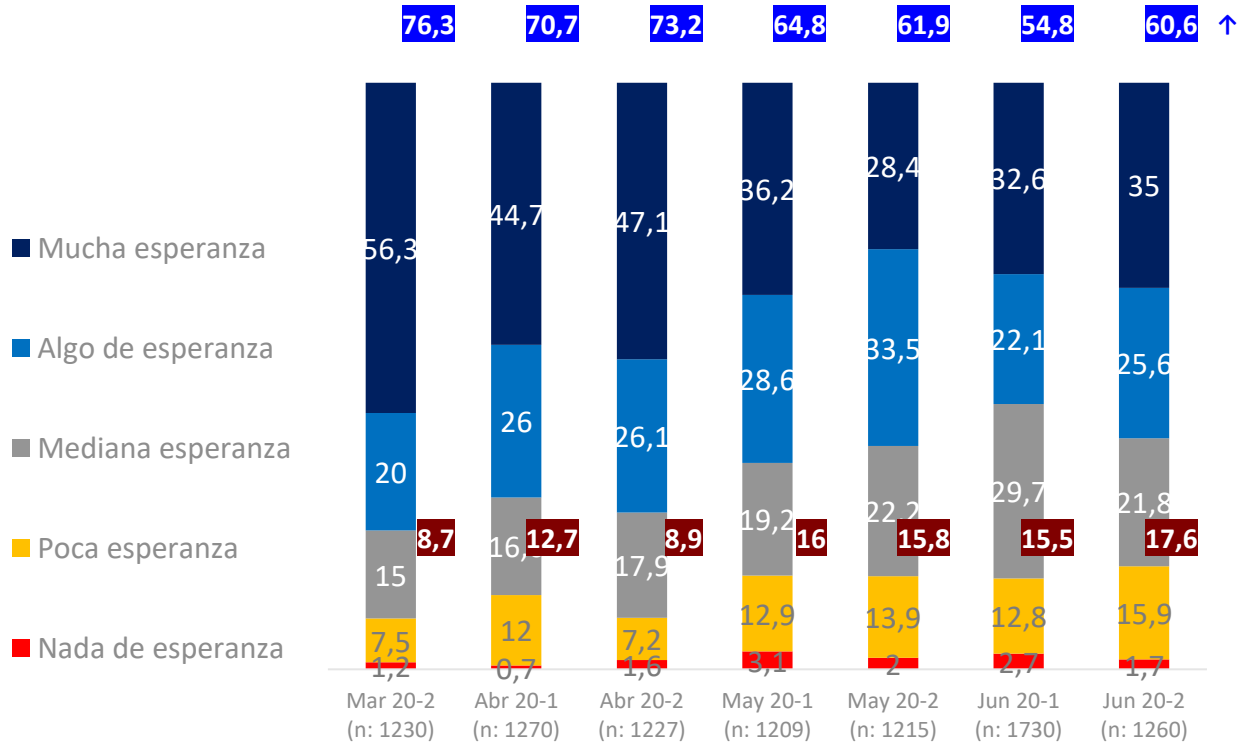
Promedio	Promedio	Promedio	Promedio	Promedio	Promedio	Promedio
4,9 Meses	6,0 Meses	7,5 Meses	10,2 Meses	10,4 Meses	9,9 Meses	10,3 Meses
Mar 20-2 (n: 1230)	Abr 20-1 (n: 1270)2	Abr 20-2 (n: 1227)	May 20-1 (n: 1209)	May 20-2 (n: 1215)	Jun 20-1 (n: 1730)	Jun 20-2 (n: 1260)



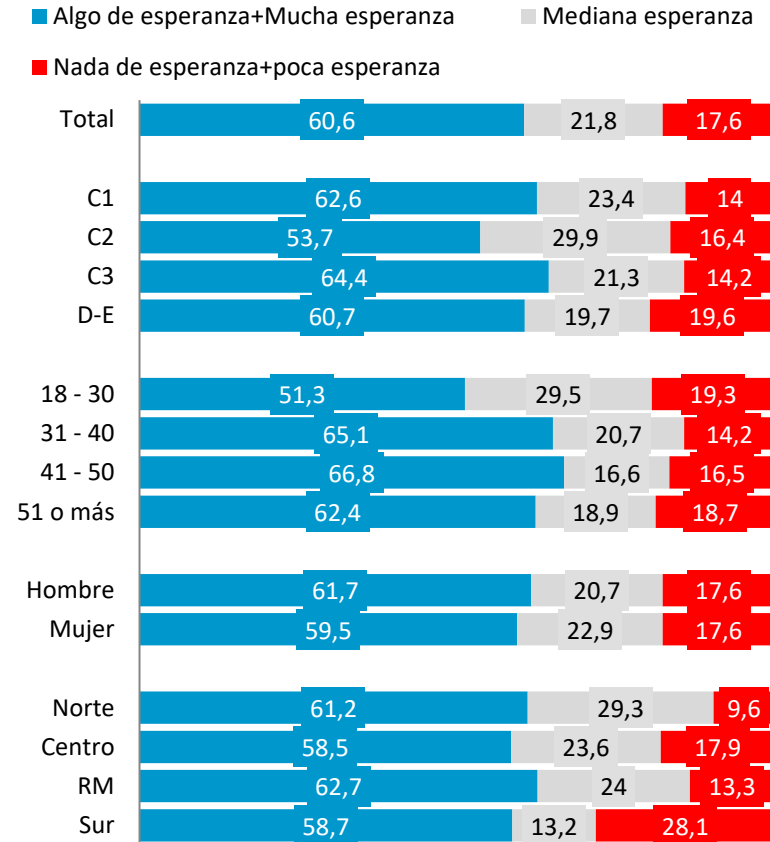


# Nivel de esperanza en que Chile y los ciudadanos superarán esta crisis del COVID-19

¿Tienes esperanza en que Chile y sus ciudadanos superarán esta crisis producto de la pandemia del Coronavirus?



## APERTURA POR SEGMENTOS



Mucha esperanza/Algo de esperanza  
Poca esperanza/Nada de esperanza



# PULSO CIUDADANO

**ACTIVA**

[www.activasite.com](http://www.activasite.com) | +562 27 51 3000

Avda. Providencia 1760, Oficina 1804 – Santiago, Chile