

PRINTEMPS 2017

N°71

OFFRES VALABLES DU
6 AU 31 MARS 2017

LE CHOIX DES PROS

MACHINE AGRICOLE - PIÈCES - MOTOCULTURE DE PLAISANCE

DÉCHAUMEURS À DENTS CROSSLAND

Gamme portée
et semi-portée
de 3 m à 8,05 m.

RETROUVEZ LES PIÈCES
ET ACCESSOIRES
à partir de la page 22

AGRAFE DE VÉROUILLAGE
HYDRAULIQUE 4 MORS (Page 32)

 safeLOCK



NOUVEAU



Le réseau SCAR depuis 40 ans à votre service

Destinataire



2 590 € HT
V13 2400

Attelage fourche inclus

+
PRODUIT

Nettoyer rapidement tous types de matériaux sur tous types de surfaces
Emet très peu de poussière
Permet de balayer de grandes quantités en un seul passage

ACTISWEEP BALAI POUSSEUR



NETTOYAGE RAPIDE & EFFICACE
Attelage fourche inclus


Se monte sur tous types d'engins en quelques secondes.
+ 30% d'efficacité grâce à ses 13 rangées de brosses.
Largeur de travail de 1,50 à 4,80 m
3 modèles disponibles V7, V9 et V13.

Rassembler au lieu de disperser

Scannez et découvrez !



Pour scanner, téléchargez l'app Unitag gratuite sur unitag.io/app



CONSOLE MMX-070

Barre de guidage et console isobus dans la cabine, tablette aux champs ou au bureau.
L'expérience en agriculture de précision Trimble et les possibilités d'une tablette !

2 995 € HT
MMX-070

+
PRODUIT

La seule tablette Android du marché permettant de faire du guidage.

NOUVEAU



1 995 € HT
CFX 750 LITE™



BARRE DE GUIDAGE CFX 750 LITE TM EVOLUTIVE


Possibilité de rajouter :
- Le guidage automatique,
- La modulation de dose,
- Le contrôle automatique de sections,
- Le guidage RTK jusqu'à 2 cm.

+
PRODUIT

Autonomie 25 minutes
Portée étendue jusqu'à 2 km
Vidéo Full HD



NOUVEAU MODÈLE



Plus d'informations auprès de votre point de vente

DRONE BEBOP 2 FPV AVEC SKYCONTROLLER 2 ET LUNETTES COCKPITGLASSES

Champ de vision 180° sur tablette ou Smartphone non fournis. Vue à 90° grâce aux lunettes immersives. 2 joysticks pour un pilotage précis, 8 boutons et 2 joysticks pour personnalisation des paramètres de contrôle. Contrôle indépendant de la caméra pendant le vol. Idéal pour surveillance de parcelles agricoles.
Connexion Wi-Fi, interopérabilité. Prise de vues et enregistrement de vidéos.
Contenu de la boîte : Parrot BEBOP 2, 1 Batterie 2700 mAh, 1 chargeur + câble, 1 câble USB, 2 guides utilisateur, 4 hélices, 1 Parrot Cockpitglasses, 1 Parrot Skycontroller 2, 1 support pour Smartphone/tablette.

L'HEUREUX GAGNANT DU TIRAGE AU SORT DU CATALOGUE AUTOMNE 2016



Jean-Michel MENISSEZ,
à **BEAULIEU SOUS BRESSUIRE (79)**

Ets CHUPIN à Bressuire (79)
Agence SCAR SAINTES



LES IMMANQUABLES SCAR

MATÉRIELS DE DÉMONSTRATION



SULKY X50 PESEE, 2013
2400L, 44 m, Vision WPB
~~14 090 € HT~~ - Déstockage **11 990 € HT**



SULKY X40 PESEE, 2013
1900L, 36 m, Vision WPB
~~14 370 € HT~~ - Déstockage **11 880 € HT**



**CARRE HERSE DE PRAIRIE
6M + SEMOIR, 2012**
Pbm semoir
~~13 740 € HT~~ - Déstockage **10 990 € HT**



**BERTHOUD PULVÉRISATEUR
FORCE 1000 L, 2013**
Rampe MULTIS 15 m autorégleur
~~19 990 € HT~~ - Déstockage **15 900 € HT**



BERTHOUD ELYTE 1200 L, 2013
Rampe ULYS 24 m DP Tronic
~~29 610 € HT~~ - Déstockage **23 690 € HT**



LELY RP535, 2013
Round baller boîtier BCE,
pneus 500/45-22,5
~~39 870 € HT~~ - Déstockage **31 900 € HT**



FERRABOLI 265HTR, 2014
1,65 m, filet/ficelle, pick up 2,20,
ameneur rotatif
~~29 490 € HT~~ - Déstockage **23 590 € HT**



FERRABOLI 280HT, 2012
1,80 m, filet, pick up 2,20 m,
éjecteur de balles
~~26 240 € HT~~ - Déstockage **21 190 € HT**



**ALTEC DEROULEUSE DR160,
2013**
Pivotante avec bras de chargement
~~5 000 € HT~~ - Déstockage **3 990 € HT**



**ALTEC DEROULEUSE PAILLEUSE
À DISQUES DR160PA, 2013**
Pivotante avec bras de chargement
~~5 870 € HT~~ - Déstockage **4 690 € HT**



FELLA SM320, 2011
3 m, 6 disques
~~7 240 € HT~~ - Déstockage **5 790 € HT**



**FELLA SM3060TL PENDULAIRE,
2013**
3 m, 6 disques,
changement rapide couteaux
~~9 570 € HT~~ - Déstockage **7 650 € HT**



**FELLA SM4080TL PENDULAIRE,
2013**
4 m, 8 disques,
changement rapide couteaux
~~11 740 € HT~~ - Déstockage **9 390 € HT**



**RIBERI REMORQUE FAUCHEUSE
AUTOCHARGEUSE, 2013**
24 m³ utile
~~30 490 € HT~~ - Déstockage **24 390 € HT**



**SILOFARMER DEROULEUSE
PAILLEUSE À PEIGNE
DPRH20AB, 2012**
Pivotante avec bras de chargement
~~7 000 € HT~~ - Déstockage **5 599 € HT**



JF-STOLL Z765, 2014
Faneuse 7 bras 7,83 m
~~9 740 € HT~~ - Déstockage **7 790 € HT**



**CARRE HERSE DE PRAIRIE
4,50M, 2013**
~~8 870 € HT~~ - Déstockage **7 090 € HT**



**MONOSEM SCD 12 RANGS
45-50 DE 2012**
Autodirigée
~~19 980 € HT~~ - Déstockage **15 900 € HT**



**CARRE BINEUSE ECONET
6 RANGS, 2013**
Bipoutre repliable, 2 coutres de guidage
~~9 070 € HT~~ - Déstockage **7 250 € HT**



CARRE C2M 3M, 2013
Rouleau barre poussé tiré
~~6 990 € HT~~ - Déstockage **5 590 € HT**



**GREGOIRE-BESSON COVER-
CROP BOX'R MK28, 2008**
Largeur 3,20 m. 28 disques
~~17 380 € HT~~ - Déstockage **13 900 € HT**



**GREGOIRE BESSON CORVUS
PL 3,50M PACKER, 2012**
Avec Attelage hydraulique
~~13 740 € HT~~ - Déstockage **10 990 € HT**



**KONGSKILDE FRONT-TERRA,
2012,**
Déchaumeur frontale à disque 4 m
~~13 350 € HT~~ - Déstockage **10 690 € HT**



**KONGSKILDE DELTAFLEX 4M
REPLIABLE, 2013**
Non stop, rouleau cage 550
~~21 240 € HT~~ - Déstockage **16 990 € HT**



**KONGSKILDE DELTAFLEX 5M
REPLIABLE, 2013**
Non stop, rouleau cage 550
~~21 590 € HT~~ - Déstockage **17 590 € HT**

PRESSE À CHAMBRE VARIABLE

LELY WELGER RP 180 V

Pick-up 2 largeurs
2,25 m et 2,40 m sans chemin de came
(sans entretien).
Diamètre de balle de 0,90 à 1,80 m !



Nouveau boîtier :
E-Link Control



FANEUSES

Fanage de 5,20 à 12,50 m
Grande stabilité au travail.

Fanage de haute qualité
dents à crochets

FAUCHEUSES AUTOCHARGEUSES

Gamme large de 20 à 46 m³.
Caisse droite avec châssis renforcé.
Ridelles latérales en INOX.
Faucheuse 2 tambours monobloc.

La solution quotidienne
d'afforagement en vert



BONINO
MACCHINE AGRICOLA



FAUCHEUSES À DISQUES

Attelages 3 points, frontales ou trainées.
Suspension latérales ou pendulaires.
Avec ou sans conditionneur.
Largeur de coupe : 1,66 m à 9,30 m.

FELLA

ANDAINEUR DOUBLE

Andains centraux ou latéraux 5,75 m à 12,50 m.



+
PRODUIT

Le + FELLA CAMCONTROL :
plus de dégagement au sol
en bout de champ

ENRUBANEUSE 3100S

3100 S avec bras de chargement, dérouleur 750 mm,
compte tours, kit de basculement de la balle.

MASCAR
MACHINE AGRICOLA



9 990 € HT
Automatique



FAUCHEUSE FRONTALE

Large gamme de faucheuses frontales avec ou sans conditionneur, de 2,71 m à 3,60 m de largeur de travail.



Lamier EasyCut
Sécurité SafeCut


PRESSES

Presse à chambre variable : diamètre de balle 1 m à 2m05. Presse à chambre fixes diamètre de balles de 1m20 à 1m55. Existent en 13, 17 et 26 couteaux.



ANDAINEURS DOUBLES TC640

Nouveaux andaineurs double centraux TC 640 : de 5,70 m à 6,40 m de largeur de travail. Large gamme d'andaineurs de 1 à 4 toupies. Largeur de travail de 3,50 à 19 m.



Boîtier de commande électrique
La hauteur de travail des deux rotors est réglée par un boîtier de commande électrique. Ce boîtier permet également de commuter le relevage individuel de rotor.



Dents Lift KRONE
Pour un andainage plus rapide, plus précis et un fourrage propre.

FANEUSES

Une gamme de 2,80 m à 8,80 m.



4 490 € HT

MH 540

5,40 m
4 toupies
Repliage hydraulique



Avec un télescopique : enrubanner et manipuler en même temps

ENRUBANEUSE TANCO S 100

Peut être attelée sur un relevage avant, un relevage arrière, sur un chargeur frontal ou télescopique. Le nouveau vireur de balle pivotant permet de placer facilement et efficacement la balle sur sa face plate.



PRESSES EXTRÊME

Une large gamme de chambres variables. Ameneur rotatif ou alternatif. Jusqu'à 25 couteaux. Boîtier, Isobus possible.

	265	280	365
ø balles maxi	1,65 m	1,80 m	1,65 m
Pick-up	2,20 m largeur maxi		
Ameneur	rotatif / alternatif	rotatif	
Couteaux	13 ou 25	15 ou 25	
Courroies	6 à agraphes	4 larges sans fin	
Trappe de débouillage	non	série	

GARANTIE
3 ans

Nouvelle gamme indispensable
MB 50 et MB 80
 Pour tracteurs de 50 à 110 CV



NOUVEAU


CHARGEURS

3 gammes :
 MB de 50 à 110 CV
 MC de 50 à 140 CV
 Mpower de 50 à 350 CV



PRODUIT


Meilleure visibilité
 Nouveaux vérins avec réserve de cavage
 Rigidité accrue



3 gammes :
 Béton,
 Minérales,
 Modulables.

MULTIBENNES

Mb150	Capacité 725 L	245 kg	1 590 €HT
Mb170	Capacité 820 L	260 kg	1 690 €HT
Mb200	Capacité 965 L	315 kg	1 950 €HT



MASSES

Béton de 450 à 900 kg.

450 kg	450 €HT
--------	----------------

Nouvelles masses minérales
 en 1200 et 1400 kg

1200 kg	1 050 €HT
1400 kg	1 250 €HT

Évolutives (fonte) : base 600, 900
 ou 1700 kg, éléments additionnels :
 300, 500 ou 700 kg.

600 kg	990 €HT
900 kg	1 390 €HT



FABRIQUE D'ALIMENTS À LA FERME

Cuve 4,7 m³
 centrale hydraulique,
 vis de déchargement 7 m
 à commande hydraulique.



PRODUIT

CHARGER, ATTELER
 et DISTRIBUER
 sans descendre
 du tracteur



AGRICULTURAL MACHINERY



NOUVEAU

MODÈLE R2
 RALLONGÉ POUR DISTRIBUER
 SANS ROULER SUR LE FOURRAGE

DÉROULEUSES TWIN-PIC

Adaptables sur chargeur ou télescopique. Attelage amovible
 pour manutentionner et charger les balles dans la Twinpic.
 Distribution droite ou gauche avec la même machine.
 Verrouillage et déverrouillage automatique.

4 880 €HT

TWIN-PIC R2



PAILLEUSES DISTRIBUTRICES

Gamme complète de 2 à 18 m³
 utiles. 2 démêleurs S.D.E. de série.
 Système POWERDRIVE démêleurs
 mécaniques débrayables breveté.



REMORQUE DISTRIBUTRICE

Remorque distributrice de 4,2 m³.
 Pour 2 bottes rondes ou une cubique.
 Goulotte latérale et démêleur tous fourrages.

16 350 €HT

RD530MGL



PRODUIT

Double commandes arrières
 (tapis et porte)





TATOMA

NOUVEAU

SURÉLÉVATEUR

Pour balles rondes ou cubiques.
Pour chargeurs frontaux ou télescopiques.



M44MC : 4 dents droites + 1 griffe articulée. Nécessite un seul double effet. Capacité 2 200 kg

**MÉLANGEUSE TRIPLO
3 VIS VERTICALES**

Mélangeuses à 3 vis verticales «MV TRIPL0». Volume de 30 à 45 m³. Portes latérales et/ou tapis pour déchargement droite et gauche. Manœuvres et circulation faciles, grâce aux essieux tandem ou tridem suiveurs et/ou directionnels. Très bonne qualité du mélange homogène et aéré. Pesée précise grâce au châssis indépendant et aux 6 pesons. **Existe en mélangeuse pailleuse.**



MÉLANGEUSES

Un mélange homogène et rapide même en ration sèche.
Une gamme de 8 m³ (1 vis) à 38 m³ (3 vis).
Distribution par sortie directe ou convoyeur.
Avec ou sans pailleuse intégrée.



PAILLEUSES

PR Gamme complète de 2 à 12 m³
Paillage et distribution foin et enrubbanné.



Toute la gamme de barrières, cornadis, logettes, râteliers, nourrisseurs...



La Qualité JOURDAIN,
le service SCAR






**CONDITIONS
MORTE
SAISON**

MONOSEM*

BINEUSES MULTICROP

Châssis rigide, repliage manuel ou hydraulique, de 3,50 m à 9,80 m, 4 systèmes de guidage : autoguidée, frontale, automatique, manuelle.



Élément MULTICROP

Nouveaux réglages pour un meilleur travail

Parallélogramme renforcé roue avant de 300 mm, réglage rapide de la profondeur par crans, réglage latéral des traverses par vis centrale, élément bineur avant inversé, ressort de terrage.



CULTIVATEURS

De 3 à 4,8 m.
Sécurité à boulons ou ressorts.
Avec rangée de disques et différents rouleaux en option.

5 890 € HT

Réf. 8305A

Déchaumeur 3 rangées de dents à ailettes. Largeur 3 m. Avec disques et rouleau diam 540. Sécurité boulons.



CULTIVATEURS FRONTOR

Gamme de 3 à 4 m en fixe, 4 à 5,70 m en repliable.
3 modèles de dents : Queue de cochon, sécurité ressort, sécurité lame.
Option : potence tirée, roues de 400-60x15,5, déflecteurs.

C'est l'outil indissociable du combiné de semis.



Réglage hydraulique de l'agressivité pour l'adaptation à de multiples situations



ÉCROUTEUSES

Bineuses rotatives 3 ou 6 m. Pour l'écroutage en terre battante. Pour le désherbage et la préparation au passage de la herse étrille.

Einböck

HERSES ÉTRILLES

Une gamme de 1,5 m à 24 m.
Pour désherbage mécanique des cultures et entretien des prairies.



Possibilité d'adjonction de planches niveleuses (jusqu'à 6 m maxi)
Pour étaupiner et ébouser

BINEUSES ECONET

Châssis de 3 à 13 m, mono ou bi-poutre fixe ou repliable. 5 types d'éléments bineurs. Existents en versions AR ou frontales. Précicam : Interface tracteur/Bineuse. Guidage par caméra. Précision à 3 cm jusqu'à 15 km/h.



Guidage caméra PRÉCICAM
Demandez une démonstration



NOUVEAU

Repliable et combinable

QUIVOGNE**ROULEAUX**3 gammes de rouleaux : Rollfirst, Rollmot, Rollmax.
De 6,20 à 10,30 m.

Homologation 40 km/h!

NOUVEAU- ROLLMOT et ROLLMAX :
paliers sans entretien
- ROLLMAX : jusqu'à 10,30 m**6 990 €HT**

Rollfirst 6,20 m (3T)

Modèle présenté : Rollmot avec option semoir

* selon modèle

TRAVAIL DU SOL

SOUS-SOLEURS PORTES SUBEVO

Repliable et combinable. Largeurs de travail : 4 à 6 m. Dents Ost droites ou Michel. Sécurités boulons ou non-stop hydraulique. Attelage arrière à relevage hydraulique. + Boîtier de transfert pour prise de force.

Réglage de travail
multi positions**CHARRUES PORTÉES**Disponible de 4 à 7 corps.
Pour tracteur de 140 à 250 CV.QUALITE DE LABOUR
CONFORT D'UTILISATION
et TECHNOLOGIE**HERSES REPLIABLES**6 gammes : 180, 220, 260, 300, K 350 et TEKNOFOLD.
Largeur de 3,40 m à 8 m.
Tracteurs de 110 à 400 ch. **breviglieri****NOUVEAU**

NOUVELLE GAMME R8

GRÉGOIRE BESSON**NOUVEAU****DÉCHAUMEUR
NORMANDIE**3 à 12 m (châssis routier)
5 types de rouleau
Sécurité caoutchouc
Qualité de mulch.

Appareil sans entretien

**2 gammes portés ou trainés**



+
PRODUIT
Console PILOT en cabine

NOUVEAU



+
PRODUIT
Nouvelle passerelle : + de confort pour le chargement et le réglage de débit



Equipé de la ligne de semis CULTIDISC 80 KG : puissant enterrage par disques crénelés agressifs sous un terrage forcé offrant jusqu'à 80 kg de pression individuelle.



SEMOIRS

Une gamme complète de semoirs de précision :
- Débit de 0 à 1800 kg/heure
- Graines, engrais, anti-limaces
- En solo ou sur outils de travail du sol.



DELIMBE

560 € HT
T24

ANTI-LIMACES

Distributeur anti-limaces 70 L, largeur de travail 24 m, Débit de 0 à 445 kg/heure.



SEMOIR XEOS PRO

Permet de travailler dans toutes les conditions.
Permet d'envisager des vitesses de travail élevées.
Largeur de travail de 3 à 6 m avec trémie frontale.
Entraînement électrique de la distribution.

SEMOIRS MIXTES TFC2 / MONOBLOC2

La polyvalence en toute simplicité

Multiples utilisations possibles dont :

- TFC2 Mixte 8/12 : 8 rangs (inter-rang 75 ou 80 cm), 11 rangs (inter-rang à 55) et 12 rangs (inter-rang 45 ou 50 cm)

Un seul semoir pour vos semis de betterave, colza, maïs, haricot...

- Monobloc2 Mixte 6/7 : 6 rangs (inter-rang 75 ou 80 cm), 7 rangs (inter-rang 56,2 ou 60 cm)

Un seul semoir pour vos semis de maïs, tournesol, colza, sorgho, soja...



**UN SEUL SEMOIR
POUR VOS DIFFERENTS SEMIS**

SEMIS



LARGEUR INTER-RANG RÉGLABLE
6 rangs à 80 cm et 7 rangs à 60 cm
avec Fertilisation 7 rangs



Platines de coulissement permettant un changement simple et rapide de l'inter-rang
Manœuvre au champ avec une simple clé

SEMOIRS

Semoirs pneumatiques SOLANO modèles SNE et SNP.
Disponibles en 4, 5 ou 6 mètres. 3 ou 4 rangées de dents.
Trémie jusqu'à 1800 litres. Moniteur en cabine.


12 800 € HT
SNE-4-32
Semoir pneumatique 4 m
Trémie 1600 litres
32 dents montées sur 4 rangées



TRÉMIE FRONTALE

Capacité 1500 ou 1900 L. Fond Inox de série pour une utilisation en apport d'engrais. 2 ou 4 distributions. Variateur mécanique (version M) ou électrique (version E). Turbine hydraulique.





SULKY *

DISTRIBUTEUR D'ENGRAIS X50+

De 2400 à 4000 L, jusqu'à 50 m.
Dispositif de bordure TRIBORD 3D de série côté droit et en option à gauche sur les versions ISOBUS.
Toute la gamme est disponible en ISOBUS.

En option, 2 nouveaux équipements sur la gamme X50+ :

+
PRODUIT

- 1 Bâche à enroulement commandée hydrauliquement depuis la cabine.
- 2 Déflecteur de bordure à commande hydraulique, permet les épandages depuis le bord de champ.



ÉPANDEURS

À l'avant : grille et carter de protection, capot, renfort de caisse.
Échelle escamotable, feux de signalisation, garde-boue et renfort caisse.
Gamme de 6T (8 m³) à 20T (27 m³).



+
PRODUIT Qualité d'épandage certifiée

DISTRIBUTEURS D'ENGRAIS

11 modèles de 300 à 1500 litres.

<PULVERIZADORES>
ROCHA



1 845 €HT
KP900R

Système pendulaire, cuve polyéthylène 820 L, agitateur et tamis, châssis galvanisé, ouverture hydraulique



+
PRODUIT Commande SMART CONTROL : l'épandage précis ET maîtrisé



TONNE À LISIER

13 modèles de 4 500 à 24 000 litres. Cuves aux normes DESP. Pompage haute performance. Châssis intégral : gain de charge utile.

NOUVEAU

ÉPANDEUR

Une gamme de 8 à 24 m³ avec des hauteurs de caisse de 1,20 m à 1,70 m suivant le modèle.
Systèmes d'épandage :
- Hérissons verticaux
- Hérissons horizontaux
- Table d'épandage.



THIEVIN



**NOUVEAUTÉ
SIMA**

 Fabrication Française

BERTHOUD® *
Forward together

PULVÉRISATEURS PORTÉS HERMES

800 à 1200 litres de 15 à 18 mètres. Châssis robuste HLE. Suspension de rampe AXIALE. Compact, des équipements intégrés. Rinçage séquentiel de série.



PRODUIT

Bloc vanne EcoMatic (1 seule vanne) en Aluminium. Innovation Brevetée BERTHOUD Nouvelle rampe repliage arrière ALSR

PULVÉRISATEURS PORTÉS ALTO

Pulvérisateurs à pression constante. Pompe BP 60/20. Cuve rinçage 80L. Cuve lave-mains 15L. Filtration remplissage, aspiration, refoulement.

2 590 € HT
ALTO 600 ECO 9M

2 890 € HT
ALTO 800 ECO 12M



PULVÉRISATION

TECNOSPRA CUVES AVANT

De 750 à 1800 litres. Homologuée route, attelage cat.2, peinture époxy. Traitement en pulvérisation ou fertilisation en engrais liquide. Equipements cuve avec différentes pompes possibles (options)

- pompe à membranes et moteur hydraulique
- pompe centrifuge hydraulique auto-aspirante
- pompe à pression constante électrique 12V
- pompe centrifuge 12V, 70 L/m.

Choix de couleur possible.



PRODUIT

Possibilité d'avoir 2 cuves 750 et 1050L sur le modèle 1800L

 **ARLAND** *
Pulvérisation

PULVÉRISATEURS TRAÎNÉS

TOUTE LA GAMME TRAÎNÉE :

Gamme **PREMIUM** de 2600 à 3000 L
Largeurs de rampe de 18 à 30 m.

Gamme **EXPERT** (photo ci-contre) : de 2600 à 6000 L
Largeurs de rampe : de 24 à 38 m.
Suspension hydraulique de l'essieu de série.

Gamme **HYBRIDE** : de 4500 à 7000 L
Largeurs de rampe jusqu'à 44 m.
Suspension pneumatique du timon et de l'essieu.



PULVÉRISATEURS

800 litres, 12 m **5 340 €HT**

Pulvérisateur 800 litres, rampe 12 m hydraulique, DPM manuel 3 tronçons, correcteur de dévers, signalisation, Treuil hydraulique en option (**655 €HT**)

1000 litres, 15 m **10 490 €HT**

1200 litres, 18 m **10 890 €HT**

Pulvérisateurs Condor pompe ZETA 140, DPM électrique 5 tronçons, sélecteur 3 fonctions, correcteur de dévers, trémie d'incorporation et signalisation.



PULVÉRISATEURS SANS RAMPE

400 L, châssis galva, pompe APS 40/40, vanne 3 voies, enrouleur, tuyau, lance, cardan, 50 m de tuyau.

1 425 €HT

Réf. TOMIPGN144

Existent aussi en 200 L

REMORQUE PORTE ENGIN

Homologué route

13 800 €HT

RP 16

Porte engins Charge utile 12700 kg, longueur plateau pan cassé compris = 6m90, flèche à ressort, rampes hydrauliques, sabots stabilisateurs, roues 445/45R19,5 Neuves. Plancher tolé.



FOURCHES À FOND POUSSOIR SUPER RENFORCÉES

Réalisation des silos d'ensilage herbe et maïs. Doigts : Ø 42 mm et longueur 1400 mm. Conçue pour tracteur 130 cv et +
3 largeurs : - 2,50 m, 10 ou 19 doigts
- 2,80 m, 11 ou 21 doigts
- 3 m, 12 ou 23 doigts



5 350 €HT



Fourche 2m50 super renforcée 10 doigts



BÉTAILLÈRES



De 4 m à 10 m. Se pose à terre. Essieux fixes, ou à tandem. Finition peinte ou galvanisée. Equipée de série avec des portes automatiques.



BÉTAILLÈRE À ABAISSEMENT HYDRAULIQUE NEPTUNE 9.50

Caisse 9,50 x 2,30 m. CU 12T. Pneus 385/55 19.5 routier. Flèche à ressort. Capacité 16/18 bêtes.



Large gamme de bétailières adaptée à vos besoins :

- pose à terre de 5 à 8 m,
- standard de 4,5 m à 9,5 m,
- standard fond plat de 7 à 9,5 m,
- profil aluminium de 6,5 m à 9,5 m,
- bétailières à freinage pneumatique, homologuées 40 km/h.



Peinture bi composant Polyuréthane haut de gamme. Système d'ouverture des portes à vérins manuels avec indexages « Brevetés ».

NOUVEAU



NOUVEAU


BENNES BR À FOND POUSSANT

30, 40 et 50 m³ PTAC de 24 à 32 T.



Des modèles économiques jusqu'aux plus forts tonnages

PLATEAUX FOURRAGERS



Plateaux semi-portés de 5 à 9 m de 4 à 14T.
Plateaux 4 et 6 roues de 8 à 12 m de 8 à 20 T.



4 gammes, 22 modèles de 6 à 20,5 tonnes de charge utile. Plateaux de 6 à 12 m.

4 140 €HT

Uranus semi-porté 7,10 SPE 6m 6T.
2 roues 295/60R22,5 rec

13 199 €HT

Saturne 11.10 S + PTE série limitée 10m
CU 16,8T échelles avec réhausses 0,70m,
6 roues 445/45-19,5



5 990 €HT

BR 88 (modèle présenté)
Tourelle avant, 8m 8T, 4 roues 11,5/80x15,3,
echelletes balles rondes



Large gamme de 8 à 12 m pour un PTAC de 12 à 26 Tonnes. Conception permettant une faible hauteur de plancher. Echelles télescopiques.



Plateaux semi-portés de 6 à 8 m de 7,5 à 16,5T
Plateaux 4 et 6 roues 6 à 12 m de 9,5T à 25T
Modèle en freinage pneumatique homologué à 40 km/h.

THIEVIN



BENNES

2 gammes CORTAL et COBRA
PTAC de 14 à 32T avec différentes longueurs de caisses.



**FENDEUSES
DOUBLE VITESSE DE DESCENTE**

F17 Farmer II, 17 tonnes
dég. 1,15 m entrainement
pompe tracteur double vitesse
de descente automatique

1 565 €HT
Réf 70068C

Treuil pour F14, F17 et F20 Farmer II
Hydraulique, chaîne 15 m - 800 kg

1 390 €HT
Réf 70030C

F23 Farmer II, 23 tonnes
dég. 1,15 m avec centrale hydraulique
Double vitesse de descente automatique

3 620 €HT
Réf 70061C

Treuil pour **F23 Farmer II**,
chaîne 15 m - 1 000 kg

1 820 €HT
Réf 70033D



FAGOTEUSE

Capacité 1 stère en 1 m,
système de tension des liens,
avec support 2 bobines.


1 390 €HT

Réf 70507A + 70506A



**COMBINÉ
SCIE / FENDEUR
XYLOG 320**

3 Fonctions : coupe, fend et charge en même temps.
Bois jusqu'à Ø32 cm et longueur maximum de 4 m.
Coin 2/4 éclats, lame de scie Ø1000 mm. Attelage
3 points Entrainement PDF 540 Tr/min. Centrale
hydraulique pompe 411 min. Puissance 10 Tonnes.
Poids 1080 kg.



12 390 €HT

Sans DECK
Réf 71798A + 717301

BOIS

959 €HT

AC-F14 PT2

1 899 €HT

AC-F18 PDF2



**FENDEUSE
QUADRASCAR**

20 TONNES + TREUIL 900 Kg
Dégagement 1,15 m. Centrale hydraulique.
Double vitesse de descente automatique
AUTO2SPEED. Poids 515 Kg.

3 870 €HT

GARANTIE

3 ans

**OFFRE
PROMO**

PINCE AUTO
SERRANTE AS75
OFFERTE
(valeur 190€HT)



NOUVEAU

13 500 €HT

Réf 71879B + 71880B + 71882B



**BROYEUR DE BRANCHES
XYLOCHIP 200T-1000**

Rotor 5 en 1 pour plaquettes, compost, BRF.
2 couteaux et 2 rangées de 11 fléaux (outils de coupe exclusif).
Ouverture de 200 mm maxi.
Entrainement PDF 1000 tr/min.
Dispositif NOSTRESS.
Rouleau ameneur extra large 600 mm.

**FENDEUSES
«MANU2SPEED»**

Double vitesse de descente «Manu2speed».
Vérin escamotable. Dégagement 1,08 m.

AC-F14 PT2
14 tonnes, 230 kg, hauteur (vérin replié) : 1,80 m
Entrainement pompe tracteur.

AC-F18 PDF2
18 tonnes, 390 kg, avec centrale hydraulique
(PDF 540 tr/min, pompe 35 l/min)
Livré avec cardan et huile.



828 €HT

**SCIE À BÛCHES
AC-S600PDF**

Scie circulaire sur prise de
force, lame ø 600 mm, poignée
escamotable et roues de transport,
sans cardan.

Lame carbure
Transmission protégée
à courroies

N° AGREMENT :
N°0062/5457/012/12/10/0002
Ext001/11/11

**OFFRE
PROMO**

Hygromètre
OFFERT



GARANTIE
3 ans

TREUIL

De 3 à 10 tonnes de traction,
commandes manuelles ou
télécommandes.

MOYNE PICARD
La Force du Matériel Forestier

**OFFRE
PROMO**

Tendeur
automatique de
chaîne, perte de
traction limitée
Cardan agri T4
OFFERT

1 690 €HT

Treuil KGD 300

3 tonnes, 70 m de câble, diamètre 9 mm

BROYEURS DESVOYS*



Option :
Roues jumelées
Suivi du sol amélioré


HORIZONTALAUX

Broyeurs DRH repliables
de 4,80 m à 8,00 m de largeur de travail



**CONDITIONS
MORTE
SAISON**

 Fabrication Française



5 090 €HT

Modèle 2966, largeur de travail 2,50 m



CALYPSO

Existe en 2,20m, 2,50m, 2,80m et 3,00m
Déport hydraulique, transmission tube étoile,
contre couteaux, capot arrière mobile.
Polyvalence de broyage.
Pour tracteurs de 60 à 100 cv.



4 gammes de 1,20 à 2,20 m :
- Polyvalente
- Standard
- Entreprise
- Entreprise +

Modèle présenté : DMF+ Entreprise

HERSE ÉMOUSSEUSE

Sécurité sur le vérin
pour le transport.

1 695 €HT

6m repliage hydraulique 1 vérin



BROYEURS D'ACCOTEMENTS

De 1,20 à 2,50 m pour tracteur
de 25 à 120 ch.



5 690 €HT

SUPERMASTER 2M

Jusqu'à 90 ch, 2 m de travail, 660 kg,
roue libre, rouleau AR, inclinaison 90°
vers le haut, 65° vers le bas.

7 990 €HT

T4300 Teleflexible

Bras 4m30, Groupe de broyage 1m,
commandes téléflexibles



FERRI* ÉPAREUSES



NOUVEAU

Modèle ZMLE

La Gamme FERRI est composée de 68 modèles de débroussailluses, de 26 faucheuses d'accotements, de 2 faucheuses sous glissières et 2 robots ICUT.

ZMLE = Système d'attelage breveté permettant de travailler en position centrale ou en déport intégral. Existe en 1m40 et 1m60.



COVER-CROP PXVI + ROULEAU

Disque diamètre 560 mm, crênelé à l'avant, dent centrale. Largeur de travail variable sans modifier l'angle d'attaque grâce aux parallélogrammes. Paliers roulement à billes triple étanchéité.



QUIVOGNE

NOUVEAU

ROULEAU ARRIÈRE

CULTIVATEUR + ROULEAU

Cultivateur pour travail superficiel et désherbage avec les socs patte d'oie, rouleau cranté réglable pour la stabilité de l'appareil et une finition plane. Version en 5, 7, 9 et 11 dents pour des largeurs de travail de 1 à 2 m.

NOUVEAU



1 990 € HT

Version 7 dents
largeur de travail 1,15m
+ rouleau



PRODUIT

Passage du fil dans une gaine, tiré par un moteur avec bobine de 400 m permettant la pose de plus de 2500 attaches



ATTACHEUR LEA30S

Bec de 30 mm avec torsadeur métallique positionné en retrait. Position naturelle du poignet.

«GIMBRE»

REMORQUE MONOCOQUE À PORTE ÉTANCHE

Remorque monocoque étanche. 88 hl. Flèche à ressort. Boggie inversé. Modèle présenté avec couvercle étanche et porte hydraulique.

OFFRE PROMO!

Ouverture hydraulique de la porte **OFFERTE** (valeur 885€ HT) sur RB88M



ROGNEUSE/ÉCIMEUSE MÉCANIQUE

Performance et sécurité de la coupe. Simplicité de la transmission par boîtiers. Couteaux inox à affutage progressif.



ROGNEUSE/ÉCIMEUSE HYDRAULIQUE

Montage frontal pour : Meilleure visibilité permettant une vitesse de travail élevée en toute sécurité. Coupe nette grâce aux TURBO-LAMES. Disponible en 1 rang complet, 2 demi-rangs et 2 rangs complets.



POUDREUSES PAULJET



Poudreuses portées, cuve conique en polyéthylène, double turbine Ø 280 mm, 2 mains d'épandage et cardan

1 650 €HT
Réf PTP14A



Version SF, turbine de diam 450 mm, distribution pneumatique : pas d'usure ni d'échauffement car le produit ne passe pas par la turbine et système venturi pour dosage du produit.

RAMPES


Rampe pour 2 demi rangs extensible avec capot et sécurité à ressort.

380 €HT
Réf PRD6501

Viti. Mod 1 à 2 m, 2 x 1 jet

390 €HT
Réf PRD65

Mod 1,90 m à 3 m, 2 x 2 jets



390 €HT

Verger

ATOMISEURS PORTÉS

Lave main, cuve de rinçage, turbine ø 620 avec volet.

2 990 €HT
Réf TOMIPTR142E02A

400 litres

3 190 €HT
Réf TOMIPTR143E02A

600 litres




CULTIVATEUR CULTISOL

Avec dents à sécurité ressort, châssis extensible pour s'adapter aux différentes largeurs de plantations, rouleau réglable.
En option : changement rapide des socs - voir médaillon.

NOUVEAU

+
PRODUIT

Disponible en 3, 5, 7 et 9 dents.



DÉROULEUSE/ ENROULEUSE FILS LISSE

Possibilité de dérouler de 1 à 5 bobines à la fois, enrouleur en option, plusieurs configurations grâce aux différents type de plateaux, extraction facile des bobines.

1 860 €HT

Dérouleuse de fils 4 plateaux
Réf 77050A + 77045A



SOLEMAT

INTERCEPTS

Intercepts compact pour vignes étroites - montage sur outils de travail du sol ou cadre polyvalent.

NOUVEAU



Modèle présenté : 5 plateaux + Enrouleur

TARIÈRES

Tarière mécanique avec boîtier inverseur de marche - changement rapide des vrilles - GRAND choix de vrilles à lames, à dents et pour plantations.

3 920 €HT

Réf 70683A + 70687B
+ 70646B + 70668A



Modèle présenté : Tarière déportable junior vigneronne avec déport hydraulique, inverseur de marche et vrille vigneronne 500 mm



Fabrication Française



1 589 €HT

BALAYEUSES AC-BL 2000

Largeur 2 m, balai mixte diamètre 550 mm, 40 anneaux. Entraînement pompe tracteur. Orientation et déport mécaniques 8 positions (D et G). 2 roues de terrage 200 x 100 pivotantes à 360° et réglables en hauteur. Béquille de repos. Poids 220 kg.



1 190 €HT

Réf. 1200 avec attelage MX ou Euro (pour tout autre modèle d'attelage, voir conditions en point de vente)

PINCE-BALLE

Balle de 0,90 m à 1,80 m. Poids maxi de balles : 1200 kg.


OPTIONS :
Adaptation sur chargeur ou télescopique

OFFRE PROMO

Attelage MX ou Euro **OFFERT**

GYROBROYEURS

Gamme agricole



Cardan sécurité friction

Modèle	Largeur	Puissance	nb couteaux	Poids	Prix
AC-G150-40	1,50 m	40 ch	2	260 kg	1 039 €HT
AC-G150-80	1,50 m	80 ch	3	295 kg	1 199 €HT
AC-G180-80	1,80 m	80 ch	3	482 kg	1 499 €HT

BENNETTES

Double ouverture et lame robot. Basculement bras relevage.

Modèle	Largeur	Prix
ACB160	1,60 m	418 €HT
ACB180	1,80 m	466 €HT



BENNETTES

Attelage 3 points avec porte et lame rabot soudée. Basculement avant.

1,60 m	469 €HT
1,80 m	519 €HT

Gammes espaces verts

Attelage 3 points, boîtier en fonte 540 tr/min, patins réglables et réversibles.

Cardan sécurité boulon

Modèle	Largeur	Puissance	Poids	Prix
ACG90	0,90 m	12 - 25	130 kg	641 €HT
ACG110	1,10 m	12 - 25	160 kg	749 €HT
ACG120	1,20 m	15 - 40	175 kg	813 €HT



2 990 €HT

MALAXEUR FAVORIT 800

Cuve acier. 800L utile. Attelage 3 points ou télescopique.

GYROBROYEUR SÉRIE SPÉCIALE



Modèle	Largeur	Puissance	nb couteaux	Poids	Prix
2751	1,50 m	45 ch	2	308 kg	1 019 €HT
2752	1,50 m	75 ch	3	388 kg	1 349 €HT
2772	1,80 m	75 ch	3	466 kg	1 599 €HT

BÉTONNIÈRES

PdF, sans cardan, avec volant de basculement.


Modèle	Capacité	Prix
AC-TB6	350 litres	753 €HT
AC-TB12	430 litres	846 €HT



626 €HT

RABOT À LISIER AC-R225

Largeur 2,25 m, lame non réversible, patins soudés.



THIEVIN*

OUTILS

Outils pour télescopiques et pour chargeurs.

Fabrication Française



GODETS MASTER

Attelage Fortement dimensionné, Basculement par 2 vérins D.E.



1 340 €HT

2 m



1 440 €HT

2,25 m

1 550 €HT

2,5 m



Toutes nos machines SCAR Espaces Verts sont livrées avec CARDAN



TONDEUSES 3 LAMES

Boîtier en fonte 540 trs/min. 3 rotors. Roues pivotantes réglables. Vendue avec cardan.



OFFRE PROMO

Graissage centralisé **OFFERT** (valeur 74€^{HT})

Modèle	Code	Largeur	HP	Poids	Prix
ACT3R120	15822	1,20 m	12-20 HP	180 kg	1 042 €^{HT}
ACT3R150	15823	1,50 m	15-35 HP	210 kg	1 158 €^{HT}
ACT3R180	15824	1,80 m	20-40 HP	235 kg	1 249 €^{HT}

HOUES ROTATIVES

Rotor 4 couteaux par flasque. Patins réglables. Déport latéral mécanique par position. Vendu avec cardan.



Modèle	Code	Largeur	Boîtier	Transmission	Prix
ACHRPRO105	51712	1,05 m	Fonte	Chaîne ASA 80 en bain d'huile avec tendeur automatique	875 €^{HT}
ACHRPRO125	15831	1,25 m	540 Tr/min		958 €^{HT}

BROYEURS

Boîtier 540 trs/mn avec roues libre. Rouleau arrière réglable. Vendu avec cardan.


1 158 €^{HT}
ACBF106TC

Transmission par 2 courroies avec tendeur à vis réglable. 1,06 m, alu, 150 kg
Code : 15829



1 479 €^{HT}
ACBC158M

Déport mécanique ou hydraulique en option. 1,58 m, fonte, 280 kg
Code : 15832



ARRACHEUSE DE POMMES DE TERRE ACAP100

Attelage à 3 points. Transmission à 540 trs/mn. Volant acier. 3 socs interchangeables. Tamis oscillants. Disques en acier pour régler la profondeur de travail. Déchargement latéral. Poids 294 kg. Vendu avec cardan.



1 787 €^{HT}

Code : 15833

1 742 €^{HT}

TG130/84H

Code : 15744

Superficie 4 500 m²



TONDEUSE AUTOPORTÉE TG130/84H

B&S series 3130 AVS. 344 cc. Ejection AR. Largeur de coupe 84 cm. Bac 210 litres. Boîte hydrostatique. Démarrage électrique. Kit mulching.

OFFRE PROMO

MULCHING OFFERT

1 999 €^{HT}

TG22/107HBI

Code : 51707

Superficie 8 000 m²



TONDEUSE AUTOPORTÉE TG22/107HBI

B&S 7200. 656 cc. Bicylindre. Largeur de coupe 107 cm. Ejection Latérale. Transmission hydrostatique. Pompe et filtre à huile. Essieu AV fonte.

TONDEUSE TG55TB

B&S 625E series. Carter acier. Bac Mixte 70 L. Largeur de coupe 53 cm. Ø roues 200/280 mm. Roues sur roulements à billes. Kit mulching. Superficie 2000 m².

Grandes roues 4 EN 1

359 €^{HT}

TG55TB

Code : 17325



TONDEUSE LM5360HXA-PRO

Moteur HONDA GXV 163 cc. Carter alu. Largeur de coupe 53 cm.

Embrayage de lame
Grandes roues alu sur roulements.
Tondeuse PRO.
Superficie jusqu'à 2500 m².

Professionnel

1 233 €^{HT}

LM5360HXA-PRO

Code : 11151



579 €^{HT}
TGRL206RL

Code : 14301

DÉBROUSSAILLEUSE À ROUES TGRL206RL

Moteur Roques et Lecœur. 173 cc. Largeur de travail 53 cm. Réglage de coupe centralisé au guidon. Guidon repliable. Roues AR à effet différentiel, roue AV blocable. Roues Ø 425 mm.

TIGARA



Fabrication Française

MOTOBINEUSE TGPM4060B

416 €^{HT}

TGPM4060B

Code : 55708



B&S series 750. 163 cc. Largeur de travail 40-60 cm. 1 vitesse AV (120 trs/mn) + 1 AR. Poids 53 kg. Guidon repliable et réglable en hauteur. 4 ou 6 fraises ø 320 mm. + disque protège plants.

SSV 1600XD - DA

Diesel. 1007 cc. 3 cylindres. 16,4 kW. Batterie 1/12 V. Démarrage à clé. Poids à vide 765 kg. Capacité benne 500kg. De nombreux accessoires et options. Voir conditions en magasins.



CUSHMAN

NOUVEAU

DIRECTION ASSISTÉE

13 167 €^{HT}

1600XD-DA

Code : 52653



*Visuel avec options

Hydrack

11 625 €^{HT}

JOBBER DMAXX FULL OPTIONS

Code : 54897

TRANSPORTEUR

Moteur DIESEL PERKINS 762 cc. 3 cylindres 4T. Avec pare-brise. Direction assistée. Treuil. Banquette 3 places. Grande benne basculante électrique. Homologation agricole 2 places. Coloris vert.



DIRECTION ASSISTÉE
Homologation agricole
2 places

