



# Encuesta Plaza Pública

Tercera semana de Octubre - Estudio N°301

# Metodología

## **Técnica**

Encuestas Telefónicas aplicada a través de sistema Cati a celulares de prepago y post pago.

## **Universo**

Hombres y mujeres mayores de 18 años, habitantes de las 16 regiones del país.

## **Muestreo**

Muestreo probabilístico con selección aleatoria de individuo y estratificado previamente por región.

## **Muestra y cobertura semanal**

706 casos. Margen de error de +/- 3,7 puntos porcentuales al 95% de confianza.

Se alcanzó una cobertura total de 188 comunas. El 90% de la muestra fue aplicada en población urbana y el 10% en población rural.

## **Tasa de logro**

Para lograr los 706 casos efectivos se realizaron un total de 4.191 llamados, lo que representa una tasa de éxito del 17%.

## **Ponderación**

Los datos fueron ponderados a nivel de sujetos por zona, género y edad, obteniendo una muestra de representación nacional para el universo en estudio.

## **Fecha de terreno**

Miércoles 16 a Viernes 18 de Octubre de 2019.

# Consejo Consultivo Plaza Pública Cadem



**Ricardo Solari**

**Vicepresidente de la Corporación Santiago Innova y Presidente del directorio de la Fundación Arte y Solidaridad.**

Economista de la Universidad de Chile, diplomado en el Programa de Formación de Investigadores de la Facultad Latinoamericana de Ciencias Sociales (FLACSO).

Se desempeñó como ministro en el gobierno de Patricio Aylwin, fue director del Banco del Estado, ministro del Trabajo bajo el mandato del presidente Ricardo Lagos, fue el encargado de la dirección de comunicaciones de la campaña de Michelle Bachelet el 2005 y ejerció como Presidente del Directorio de Televisión Nacional de Chile.



**Eduardo Valenzuela**

**Decano Facultad de Ciencias Sociales PUC**

Sociólogo de la Pontificia Universidad Católica de Chile y Diplomado en Estudios Sociológicos de Ecole des Hautes Etudes en Sciences Sociales, París, Francia. Sus temas de investigación son la sociología comparada, sociología de la cultura, sociología de la religión y de la familia, sociología del crimen, teoría sociológica, violencia y abuso de drogas. Además de Decano y Profesor Titular del Instituto de Sociología de la PUC, ejerce como Investigador Principal del Centro de Estudios Interculturales e Indígenas (CIIR).



**Magdalena Browne**

**Decana Escuela de Comunicaciones y Periodismo UAI**

Periodista y socióloga de la Pontificia Universidad Católica de Chile y Master of Science en Media & Communication del London School of Economics. Tiene trayectoria profesional y académica en el área de la opinión pública y comunicaciones, políticas públicas y temas organizacionales. Antes de llegar a la UAI se desempeñó como Directora de la Dirección de Estudios Sociales del Instituto de Sociología de la PUC (Desuc), y como Gerente General y Socia-Directora de Tironi y Asociados.



**Javier Sajuria**

**Doctor en Ciencias Políticas y Académico Universidad de Londres**

Abogado de la Pontificia Universidad Católica de Chile y académico de la School of Politics and International Relations de Queen Mary, University of London.

Sus temas de investigación incluyen comportamiento político, política comparada, redes sociales y metodología política. Sus últimas investigaciones abordan temas de política electoral, elite política (candidatos y legisladores) y nuevas formas de involucramiento y participación comunitaria.



**Cristina Orellana**

**Miembro del Consejo de Alta Dirección Pública para el periodo 2019 – 2025**

Ingeniero en agro negocios de la Universidad Central con especialización en gobiernos Corporativos, libre competencia, gestión y evaluación de proyectos. Ha sido directora regional de CORFO, Gerente General de SERCOTEC y Directora de Aguas Andinas, entre otras. El año 2014 y hasta junio 2018 se desempeñó como directora ejecutiva del Sistema de Empresas Públicas (SEP)

A photograph of Sebastián Piñera, the former President of Chile, speaking at a podium. He is wearing a dark blue suit, a white striped shirt, and a blue tie. He has a small Chilean flag pin on his lapel and is gesturing with his right hand. The background is a blurred architectural setting.

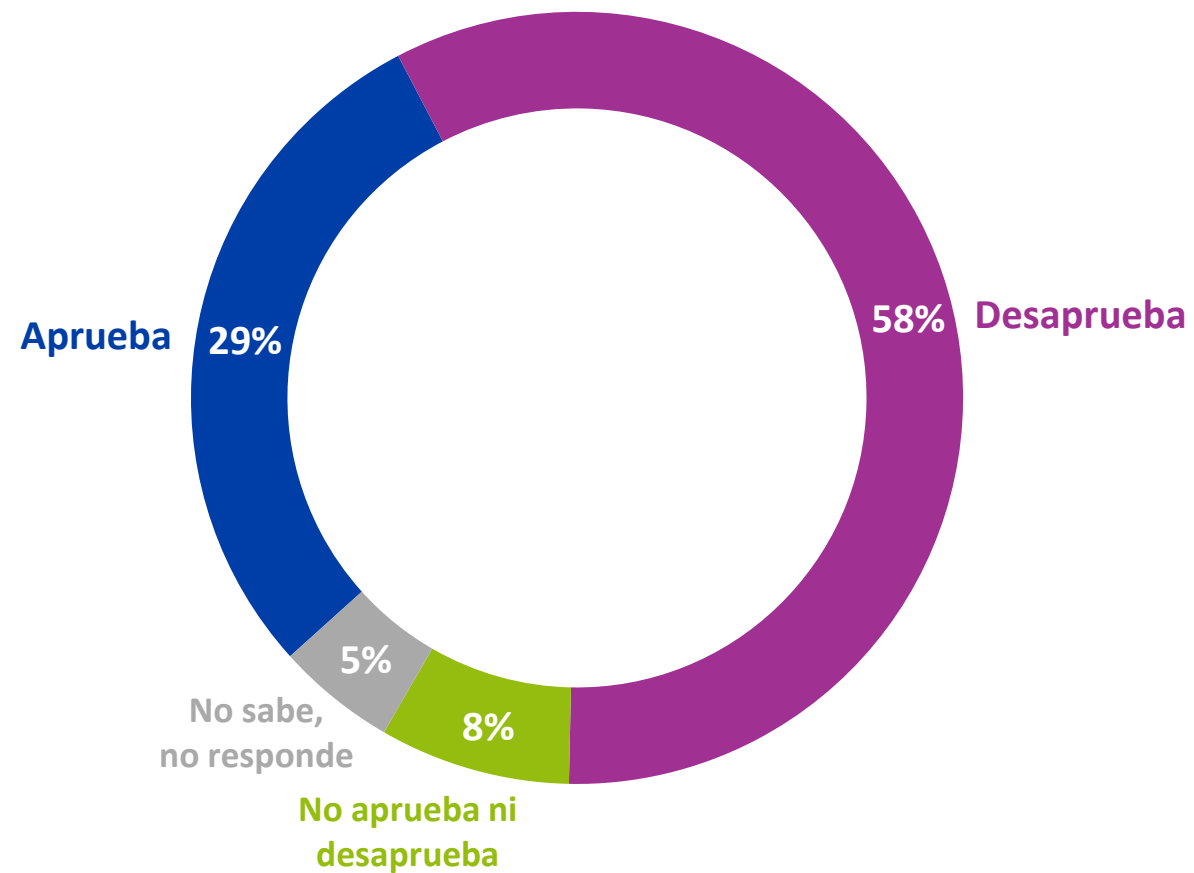
# APROBACIÓN GOBIERNO

---

SEBASTIÁN PIÑERA

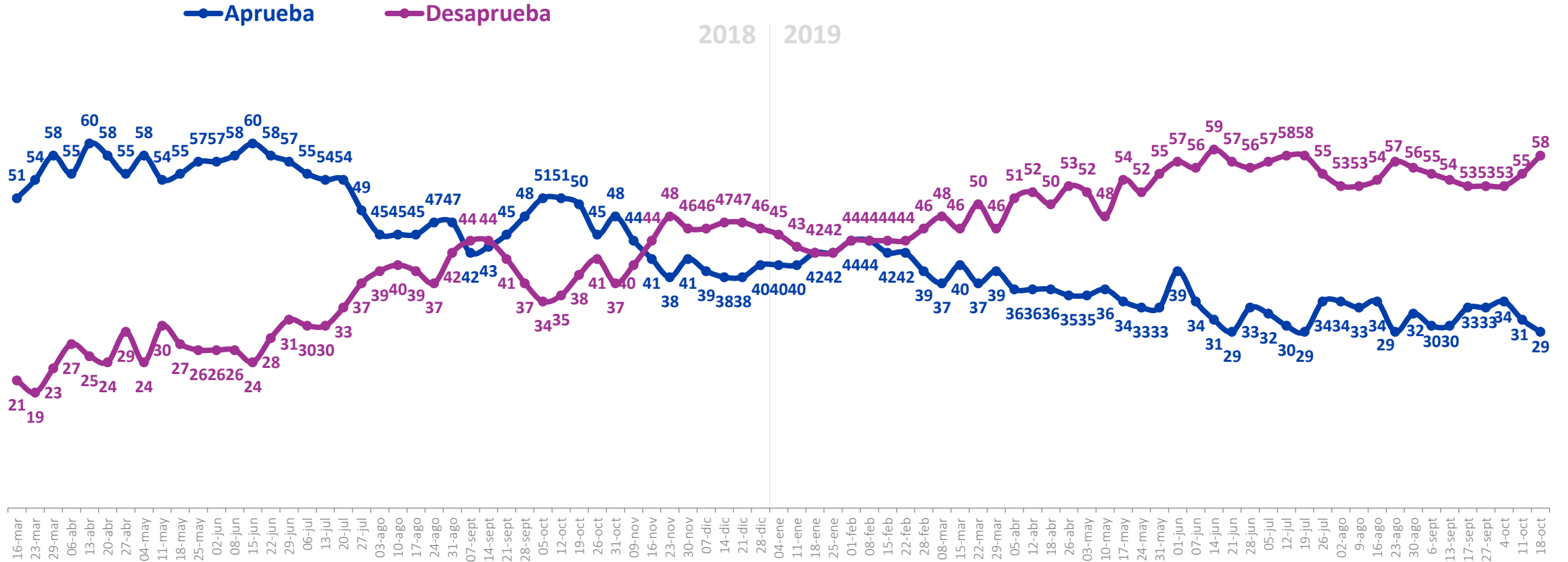
## Aprobación Presidencial

Independiente de su posición política, ¿Usted aprueba o desaprueba la forma como **Sebastián Piñera** está conduciendo su gobierno? %




# Aprobación Presidencial

Independiente de su posición política, ¿Usted aprueba o desaprueba la forma como **Sebastián Piñera** está conduciendo su gobierno? %

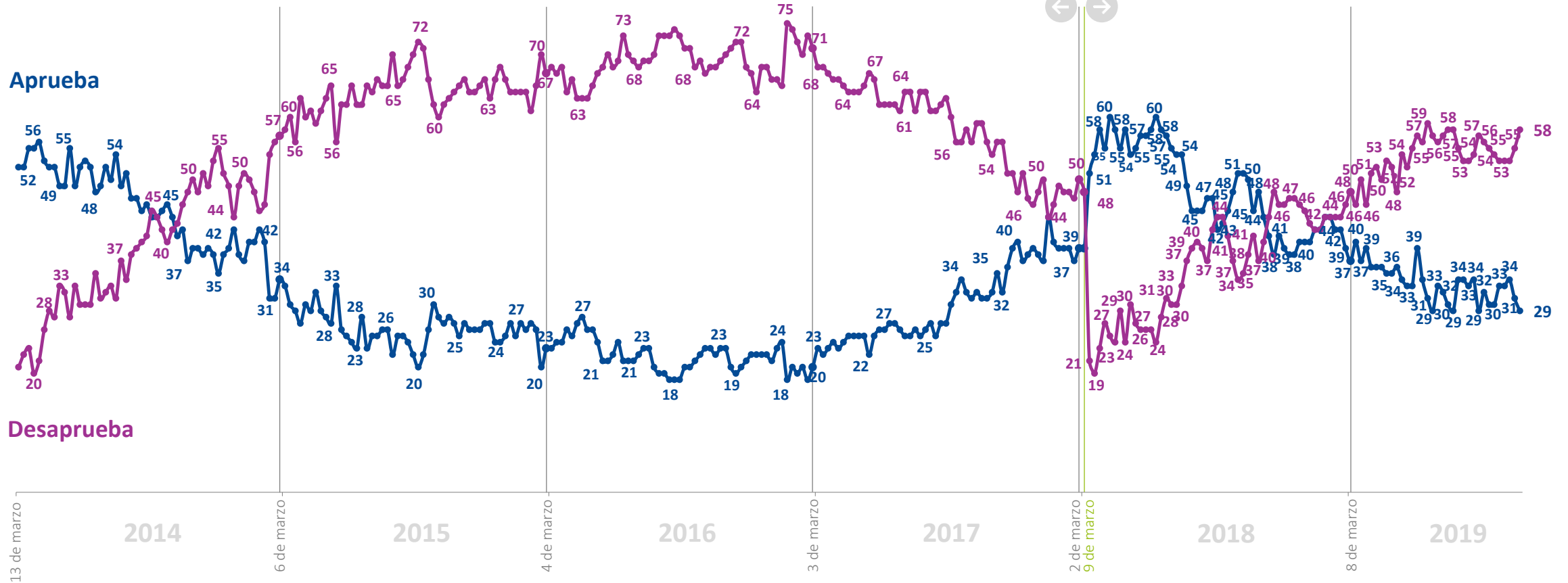


\*Se omiten categorías “Ni aprueba ni desaprueba” y “No sabe, no responde”

# Histórico. Aprobación Presidencial



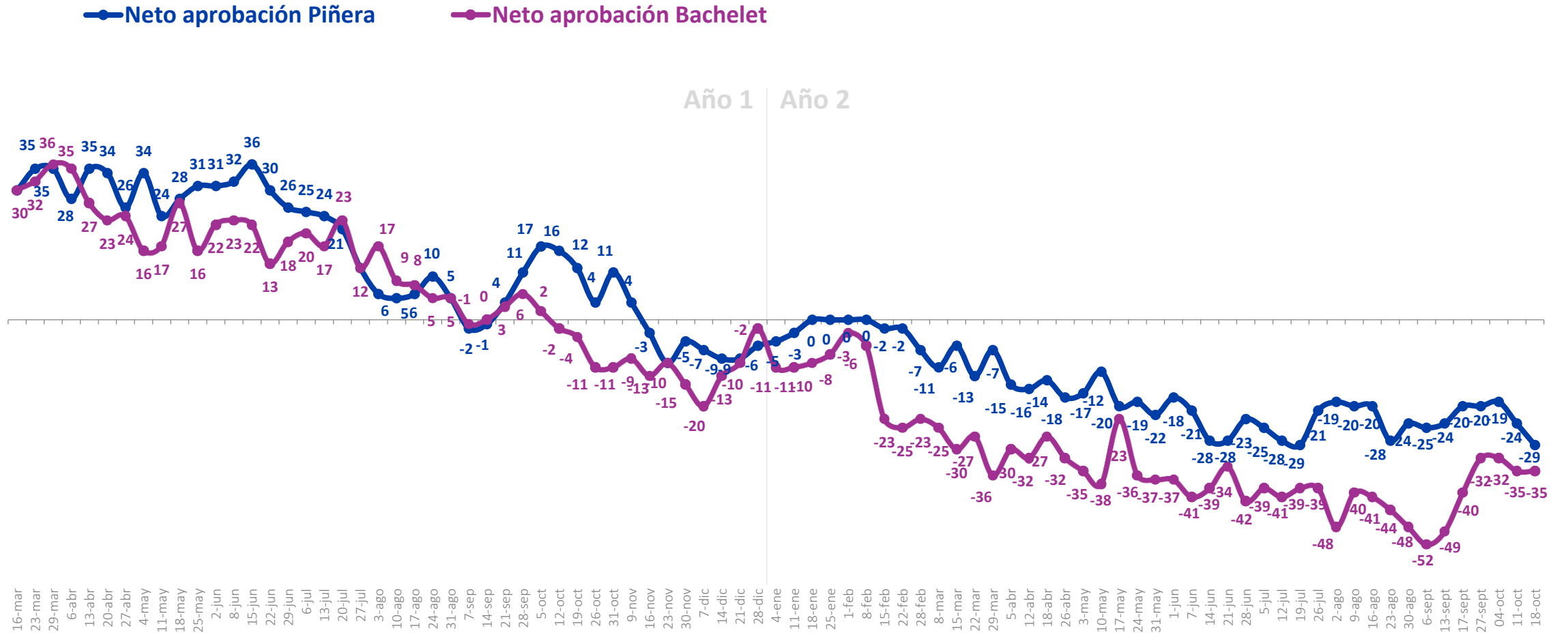
Michelle Bachelet Sebastián Piñera



\*Se omiten categorías "Ni aprueba ni desaprueba" y "No sabe, no responde"

# Neto de Aprobación Presidencial

(% aprobadores – desaprobadores)



\*Diferencia entre aprobadores y desaprobadores







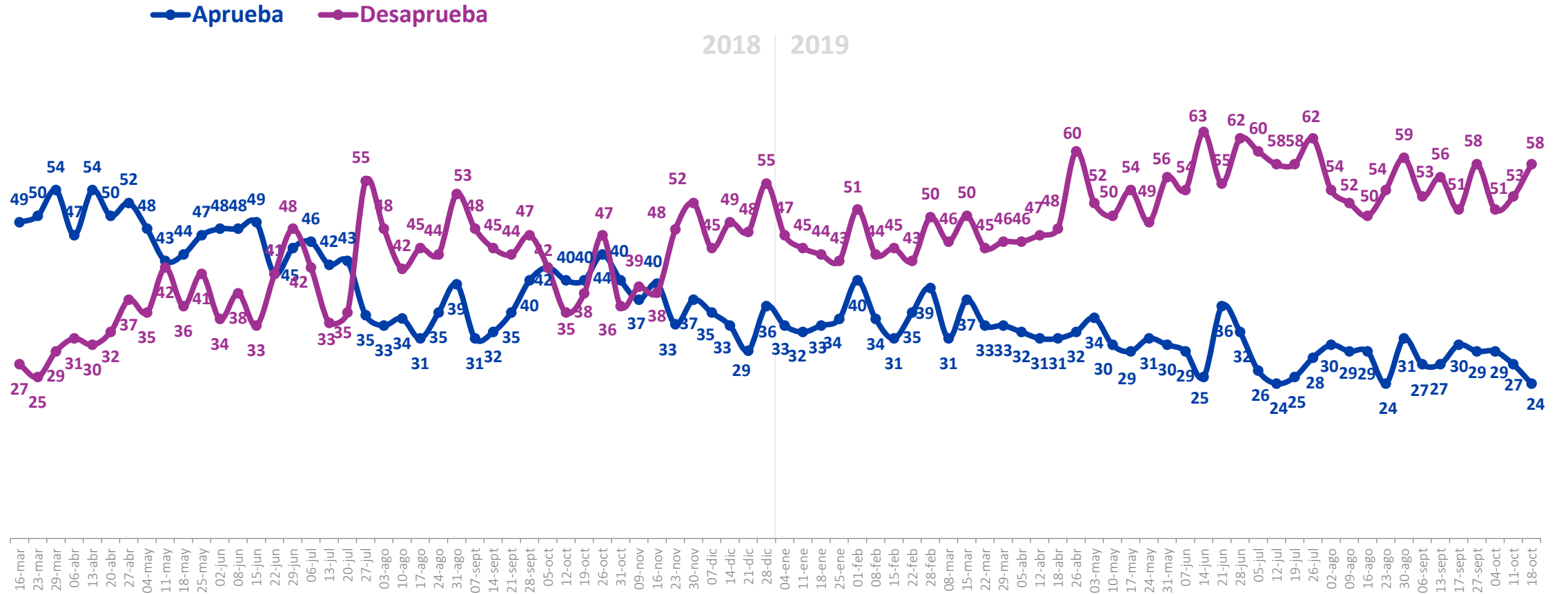
# GABINETE

---



# Aprobación Gabinete

En general, ¿Usted aprueba o desaprueba el desempeño del actual equipo de ministras y ministros del Presidente Piñera? %

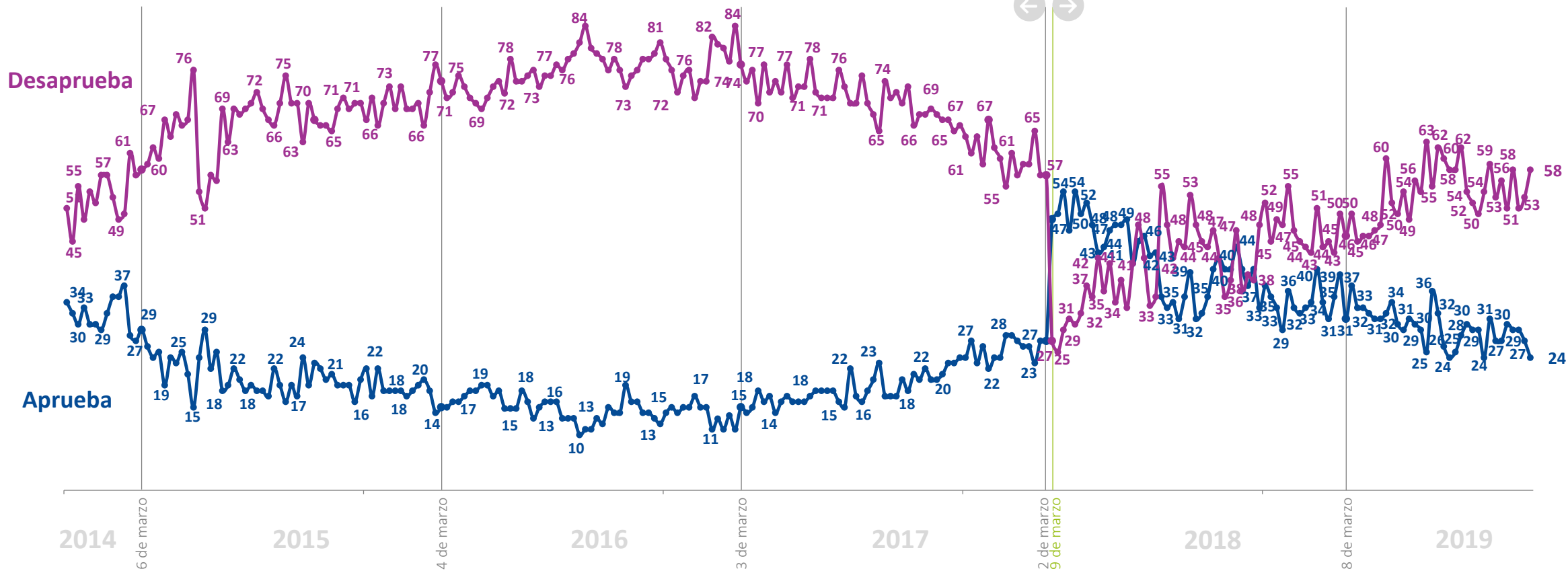


\*Se omiten categorías “Ni aprueba ni desaprueba” y “No sabe, no responde”

# Histórico. Aprobación Gabinete



Michelle Bachelet  
Sebastián Piñera

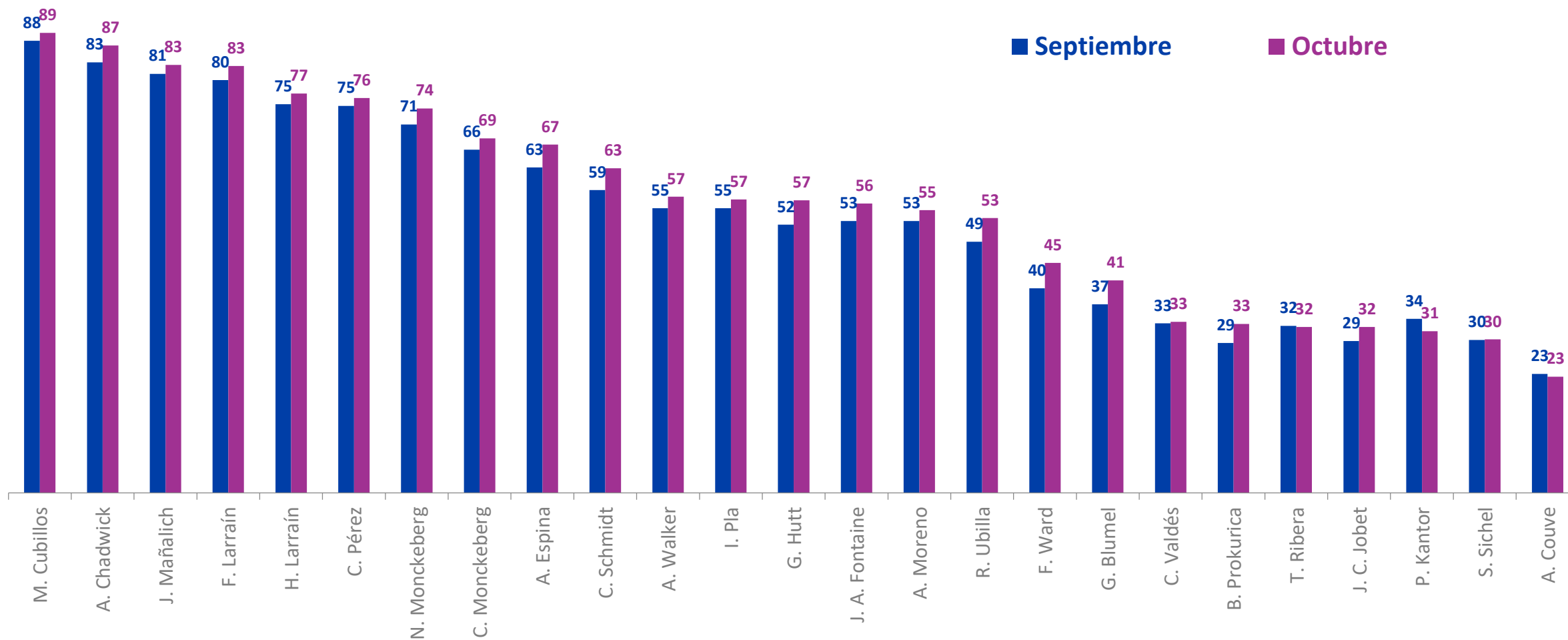


\*Se omiten categorías “Ni aprueba ni desaprueba” y “No sabe, no responde”

# Conocimiento equipo de gobierno

¿Usted conoce o ha oído hablar de los siguientes ministros/as y subsecretarios?

% Que conoce



# Conocimiento equipo de gobierno

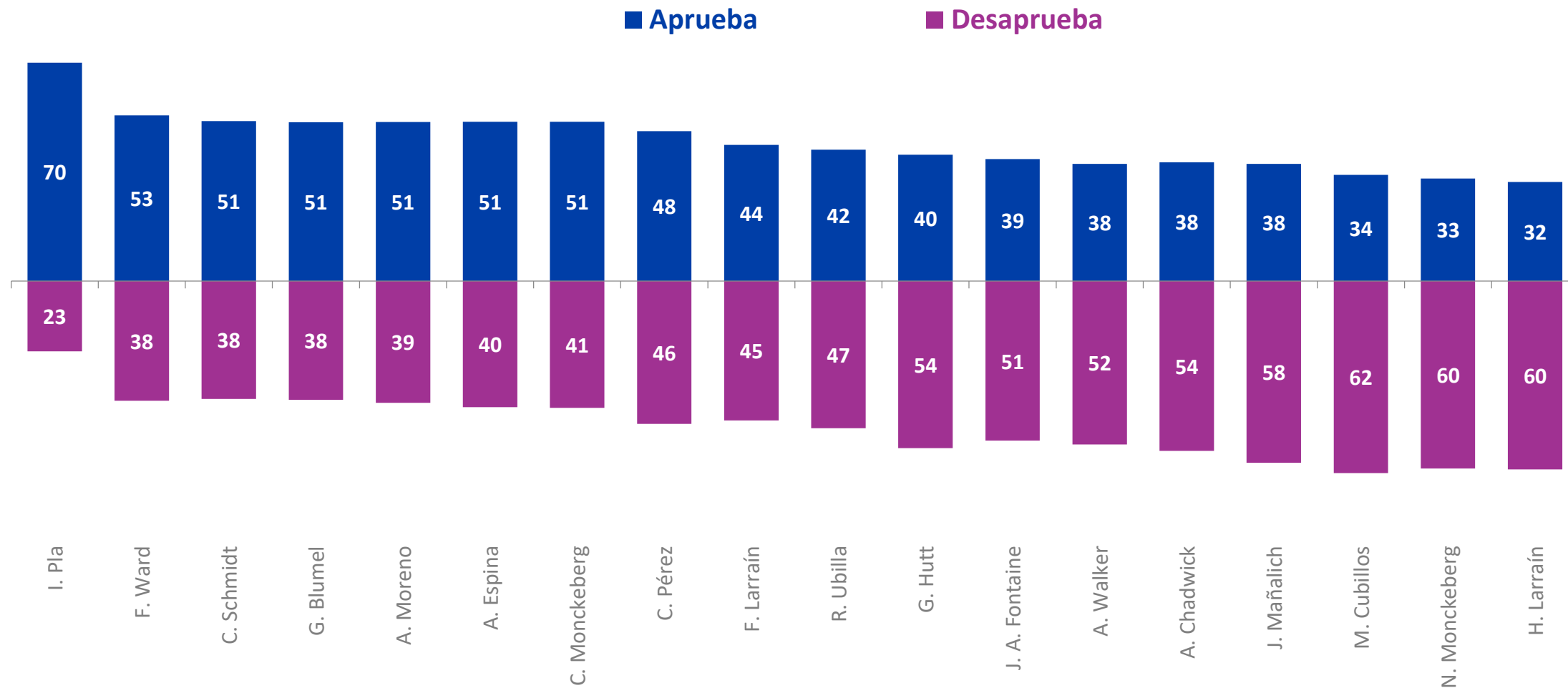
¿Usted conoce o ha oído hablar de los siguientes ministros/as y subsecretarios?

% Que conoce

	Mar 2018	Abr 2018	May 2018	Jun 2018	Jul 2018	Ago 2018	Sept 2018	Oct 2018	Nov 2018	Dic 2018	Ene 2019	Feb 2019	Mar 2019	Abr 2019	May 2019	Jun 2019	Jul 2019	Ago 2019	Sept 2019	Oct 2019
M. Cubillos	54	58	57	60	60	73	77	73	78	76	75	72	77	73	74	79	87	85	88	89
A. Chadwick	85	82	83	85	82	84	84	83	88	86	86	84	84	82	85	84	83	87	83	87
J. Mañalich																77	79	80	81	83
F. Larraín	79	82	84	81	81	80	80	79	85	81	77	74	79	78	80	77	74	79	80	83
H. Larraín	80	80	80	82	80	78	78	76	81	78	72	72	76	76	76	75	73	77	75	77
C. Pérez	81	79	79	76	77	82	78	77	80	78	76	73	77	76	74	76	71	77	75	76
N. Monckeberg	67	67	70	67	68	70	65	65	70	68	65	66	68	65	69	67	66	72	71	74
C. Monckeberg	65	60	61	60	61	61	60	60	62	62	57	60	58	60	62	62	64	63	66	69
A. Espina	70	69	67	68	68	67	67	66	71	71	65	66	67	64	64	64	68	67	63	67
C. Schmidt						62	66	58	56	60	54	54	55	58	54	55	50	54	59	63
A. Walker	51	51	55	49	48	51	51	49	51	50	47	50	48	52	49	48	48	53	55	57
I. Pla	39	43	49	49	49	51	54	51	51	51	47	54	59	54	51	51	51	52	55	57
G. Hutt	29	39	38	39	40	41	44	45	52	51	55	49	57	54	49	45	46	52	52	57
J. A. Fontaine	45	48	47	46	45	46	48	46	49	49	45	47	45	46	47	53	50	53	53	56
A. Moreno	47	46	42	40	42	44	41	40	47	45	43	37	37	38	41	49	49	52	53	55
R. Ubilla	45	47	45	44	45	47	47	43	54	50	47	51	49	47	45	46	48	52	49	53
F. Ward	37	35	37	33	34	34	34	35	37	34	32	45	38	41	41	40	39	41	40	45
G. Blumel	43	44	44	40	40	44	44	41	42	41	40	40	35	40	40	41	40	41	37	41
C. Valdés						38	39	32	37	35	33	32	29	33	29	32	29	33	33	33
B. Prokurica	33	33	35	33	32	30	31	30	32	30	28	28	28	29	26	33	31	32	29	33
T. Ribera																33	30	35	32	32
J. C. Jobet																27	25	29	29	32
P. Kantor	21	29	28	23	24	23	26	25	24	23	24	22	28	27	25	27	27	35	34	31
S. Sichel																32	29	29	30	30
A. Couve										30	26	23	20	20	17	21	21	20	23	23

## Aprobación equipo de gobierno

Independiente de su posición política, ¿Usted aprueba o desaprueba la forma en cómo los siguientes ministros y/o subsecretarios están desarrollando su labor? %



Casos: En base a conocimiento de cada ministro. Se omiten categorías “Ni aprueba ni desaprueba” y “No sabe, no responde”.

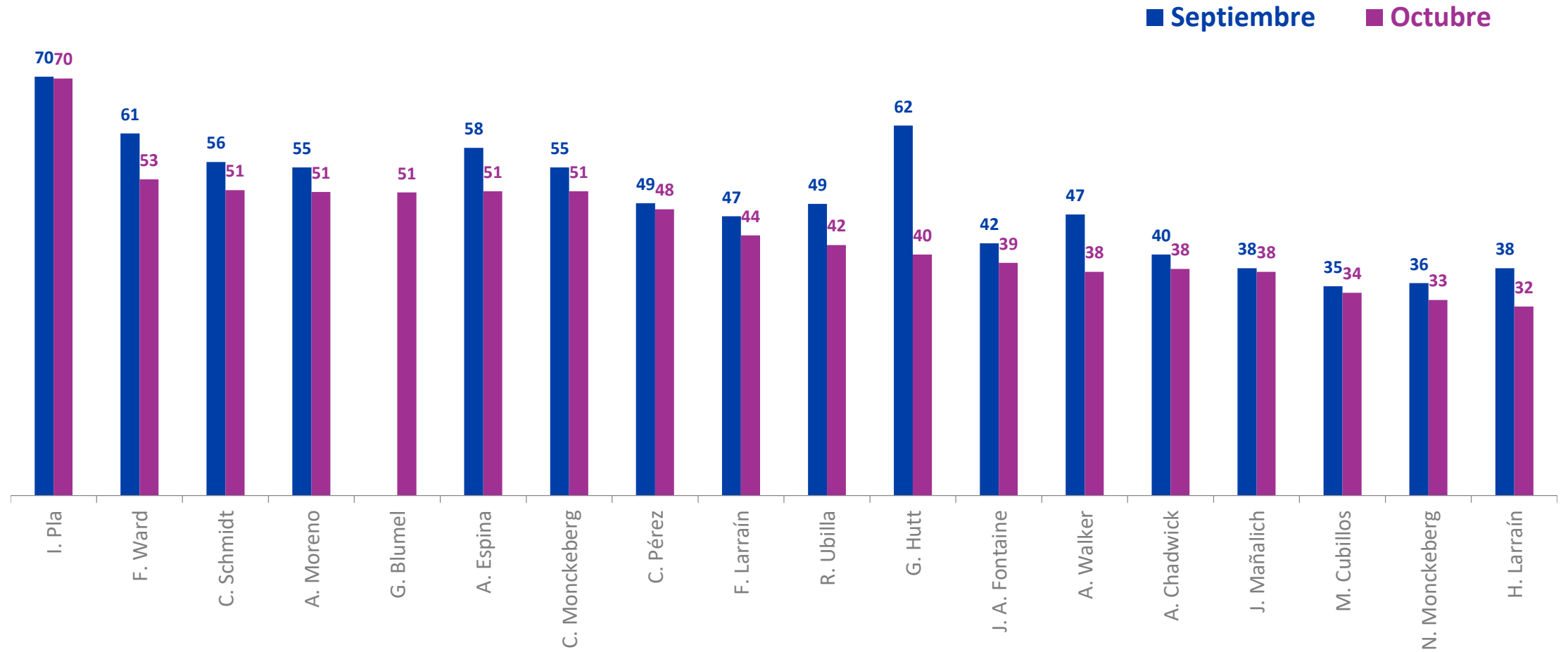
\*Se grafican ministros/as con más del 40% de conocimiento.



# Aprobación equipo de gobierno

Independiente de su posición política, ¿Usted aprueba o desaprueba la forma en cómo los siguientes ministros y/o subsecretarios están desarrollando su labor?

% Aprueba



# Aprobación equipo de gobierno

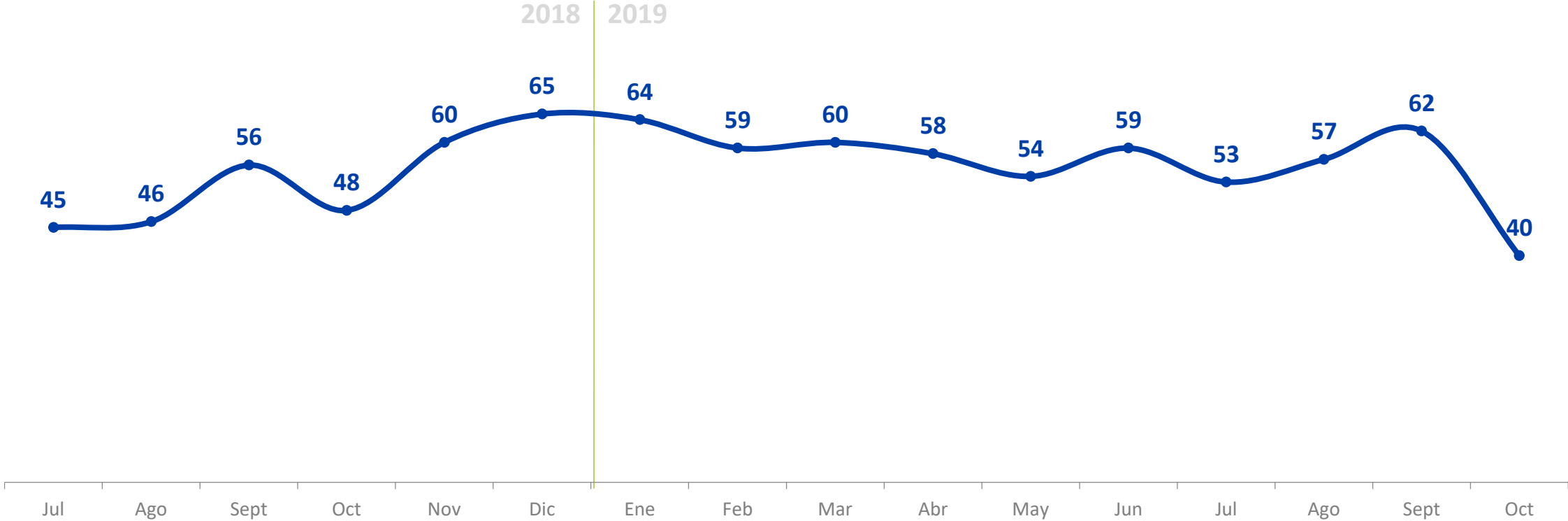
Independiente de su posición política, ¿Usted aprueba o desaprueba la forma en cómo los siguientes ministros y/o subsecretarios están desarrollando su labor?

% Aprueba

	Mar 2018	Abr 2018	May 2018	Jun 2018	Jul 2018	Ago 2018	Sept 2018	Oct 2018	Nov 2018	Dic 2018	Ene 2019	Feb 2019	Mar 2019	Abr 2019	May 2019	Jun 2019	Jul 2019	Ago 2019	Sept 2019	Oct 2019
<b>I. Pla</b>	65	66	64	70	62	74	74	70	68	66	66	68	70	69	66	69	68	67	70	70
<b>F. Ward</b>												58		56	52	59		56	61	53 ↓
<b>C. Schmidt</b>						50	53	51	51	54	56	55	58	56	51	55	52	49	56	51 ↓
<b>G. Blumel</b>	69	69	68	67	63	63	65	62	61	55	58	55		58	54	56	57	50		51
<b>A. Moreno</b>	64	64	63	65	63	61	65	61	60	59	60				59	58	55	54	55	51
<b>A. Espina</b>	65	66	67	64	65	65	71	60	55	52	57	55	55	55	50	53	55	54	58	51 ↓
<b>C. Monckeberg</b>	56	59	60	61	56	59	63	53	59	54	56	52	57	52	58	53	53	47	55	51 ↓
<b>C. Pérez</b>	67	66	68	67	67	63	68	62	58	55	57	54	54	58	53	54	52	45	49	48
<b>F. Larraín</b>	66	64	58	58	57	54	60	56	50	51	51	50	50	54	45	49	48	46	47	44
<b>R. Ubilla</b>	67	65	65	65	65	59	66	62	52	52	49	47	48	50	42	42	48	47	49	42 ↓
<b>G. Hutt</b>					45	46	56	48	60	65	64	59	60	58	54	59	53	57	62	40 ↓
<b>J. A. Fontaine</b>	60	59	59	59	53	56	60	53	54	58	60	53	55	48	53	49	44	45	42	39
<b>A. Walker</b>	62	57	57	59	56	59	59	52	54	52	57	49	52	52	46	54	50	49	47	38 ↓
<b>A. Chadwick</b>	63	60	64	61	60	55	59	58	45	43	37	38	40	44	38	43	39	38	40	38
<b>J. Mañalich</b>																37	39	35	38	38
<b>M. Cubillos</b>	61	62	63	65	65	43	52	50	52	51	53	47	46	49	43	32	23	27	35	34
<b>N. Monckeberg</b>	57	58	52	54	50	43	53	46	47	42	46	43	44	42	42	41	39	35	36	33
<b>H. Larraín</b>	54	49	46	47	44	47	53	44	45	42	41	39	37	35	35	38	36	36	38	32 ↓

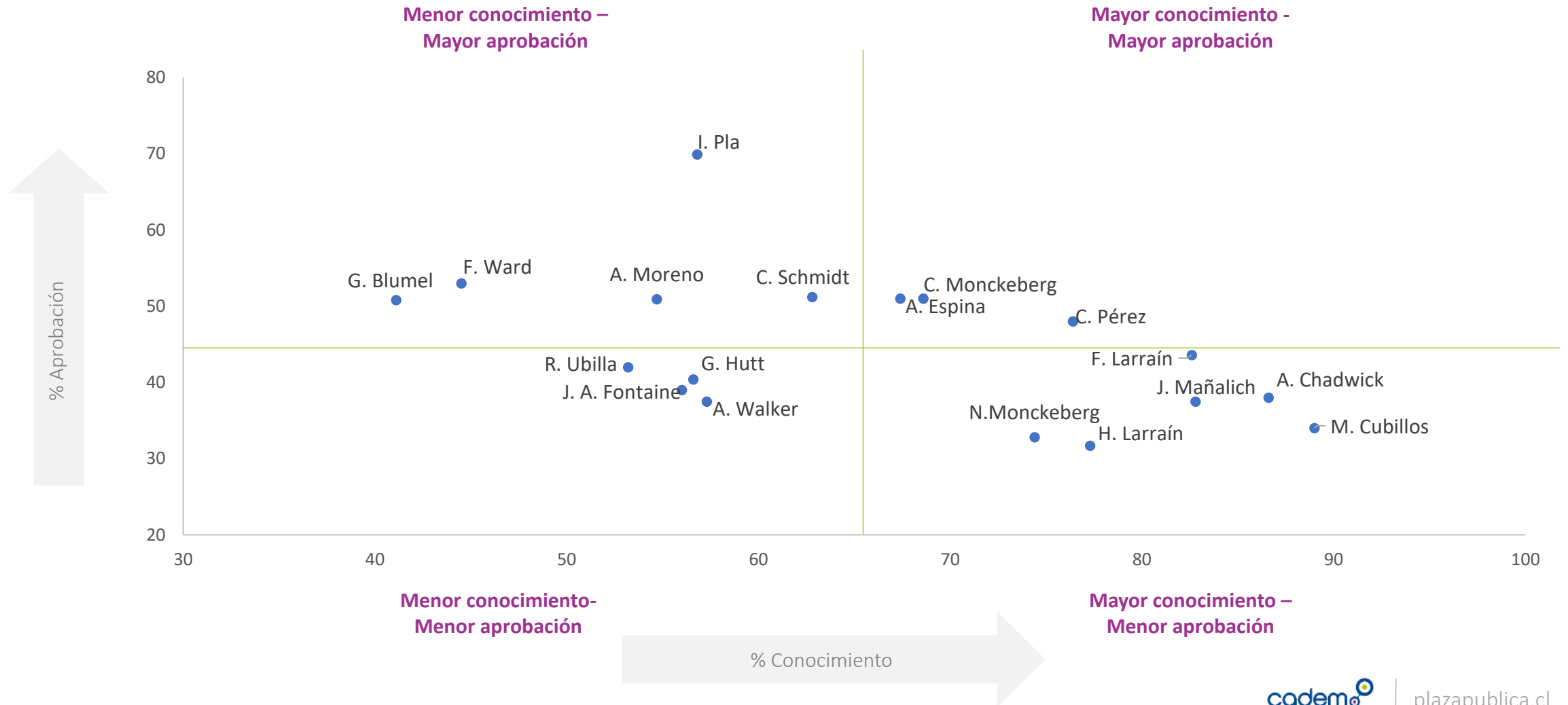
# Evaluación Ministra Hutt y gestión de Transporte

—●— Aprobación Ministra Hutt

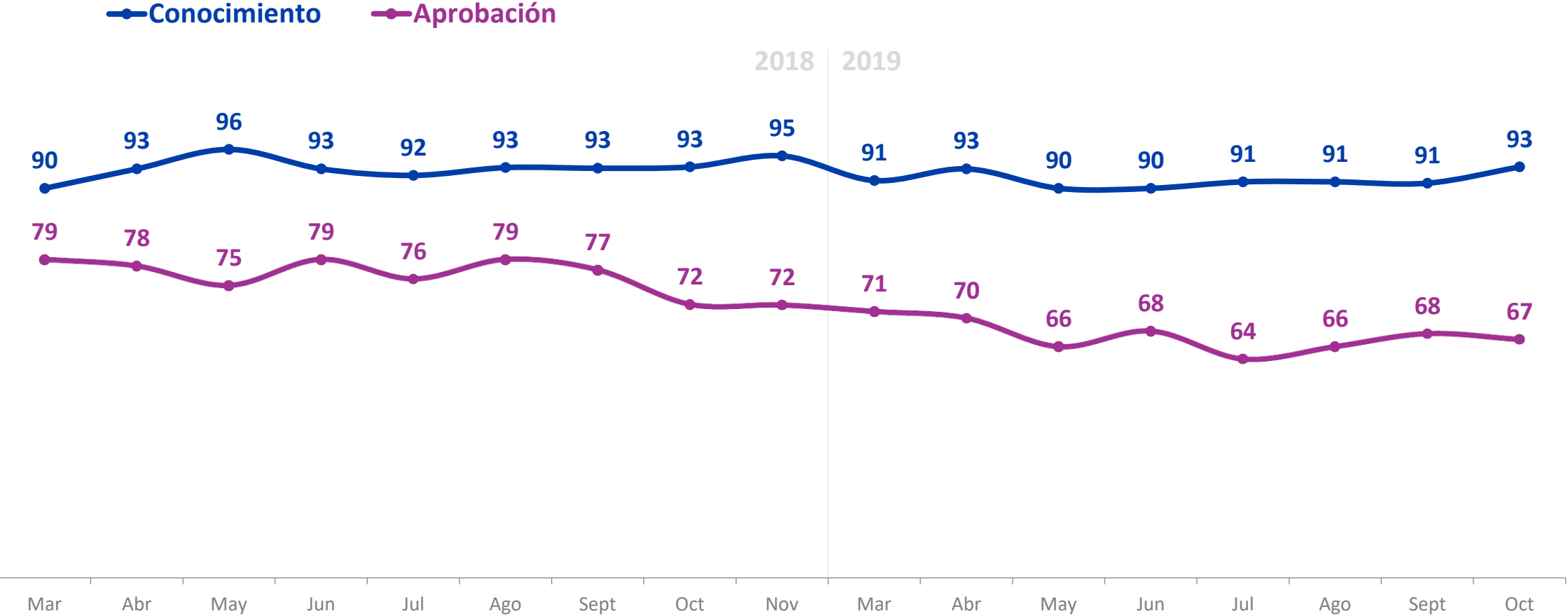


# Mapa de posicionamiento Ministros/as

Conocimiento y evaluación de ministros/as en octubre



# Conocimiento y aprobación Cecilia Morel



\*Aprobación entre quienes conocen a Cecilia Morel.

GOBIERNO REGIONAL DE ÑUBLE

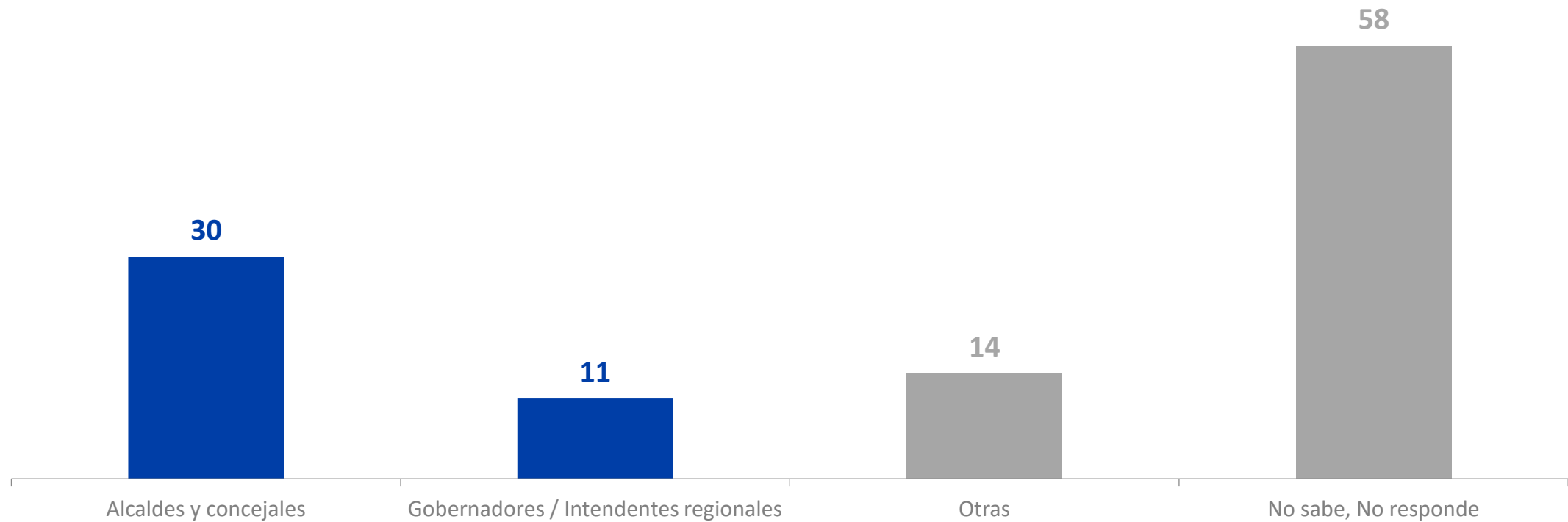
**ELECCIÓN  
GOBERNADORES**

**REGIONALES**

## Conocimiento de próximas elecciones

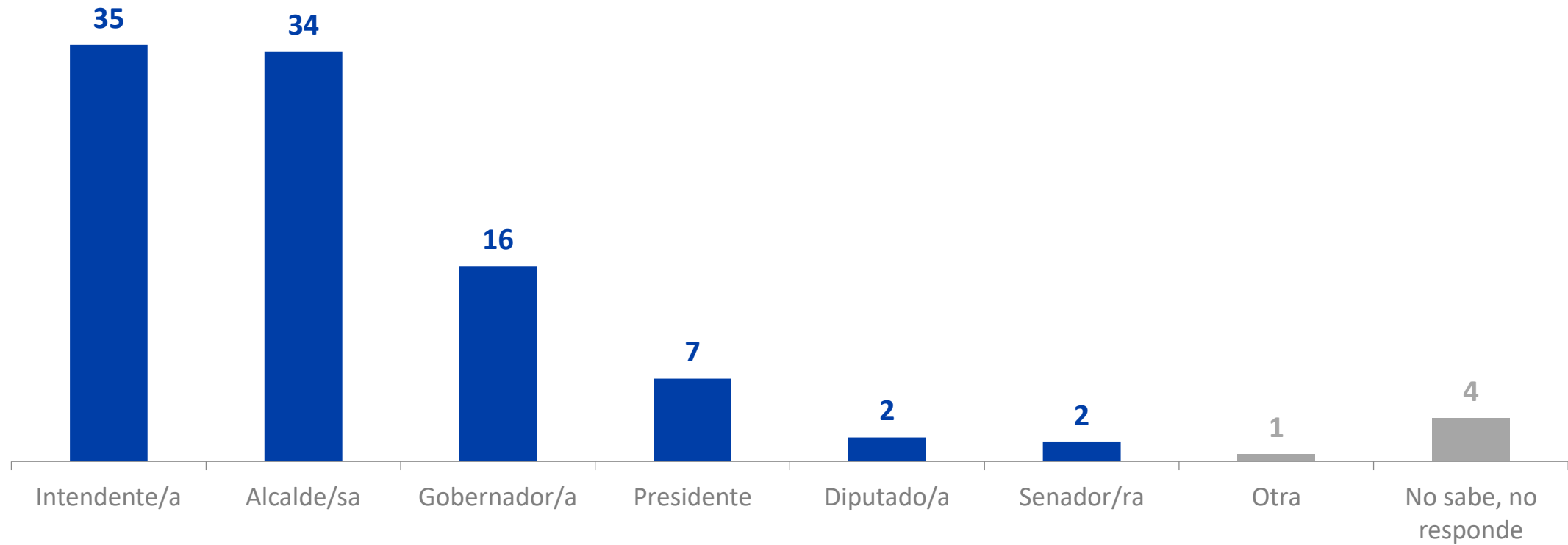
El próximo año hay elecciones políticas. ¿Sabe qué autoridades se eligen?

Espontánea. Respuesta múltiple. %



## Principal autoridad de la región

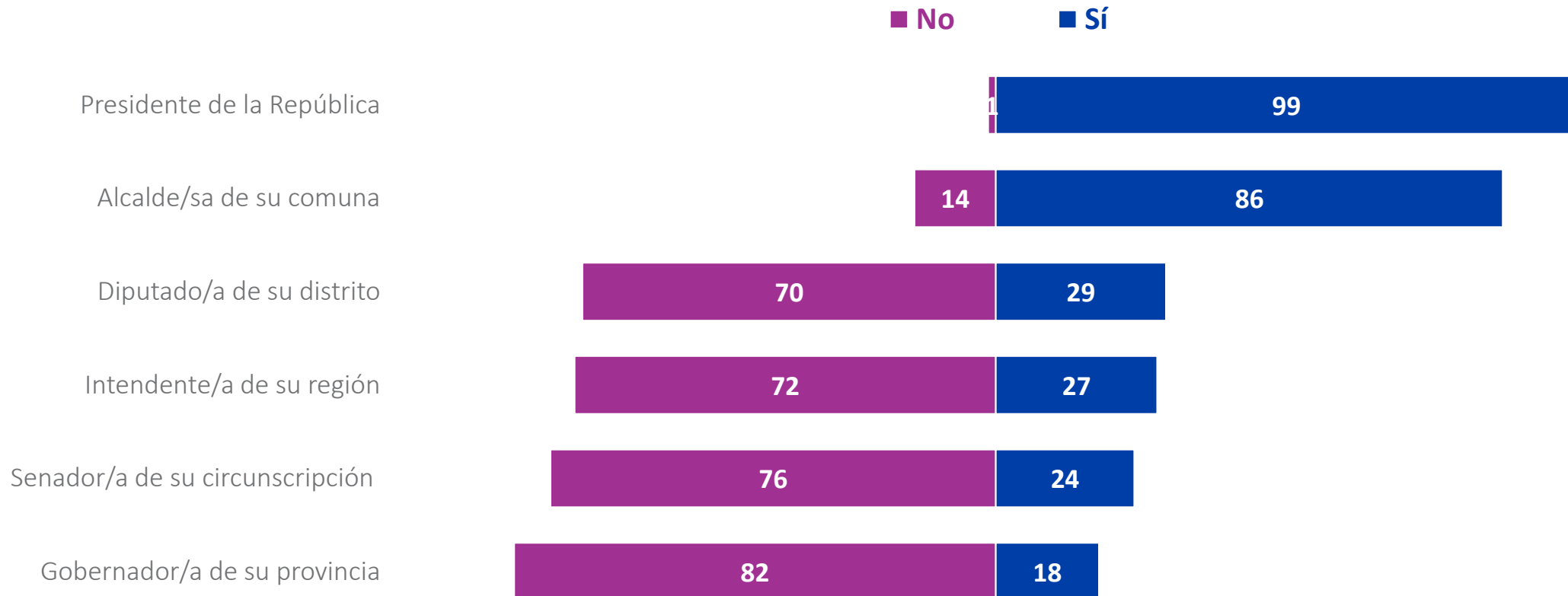
¿Cuál diría Ud. que es la principal autoridad que está a cargo de su región? %





## Conocimiento de autoridades

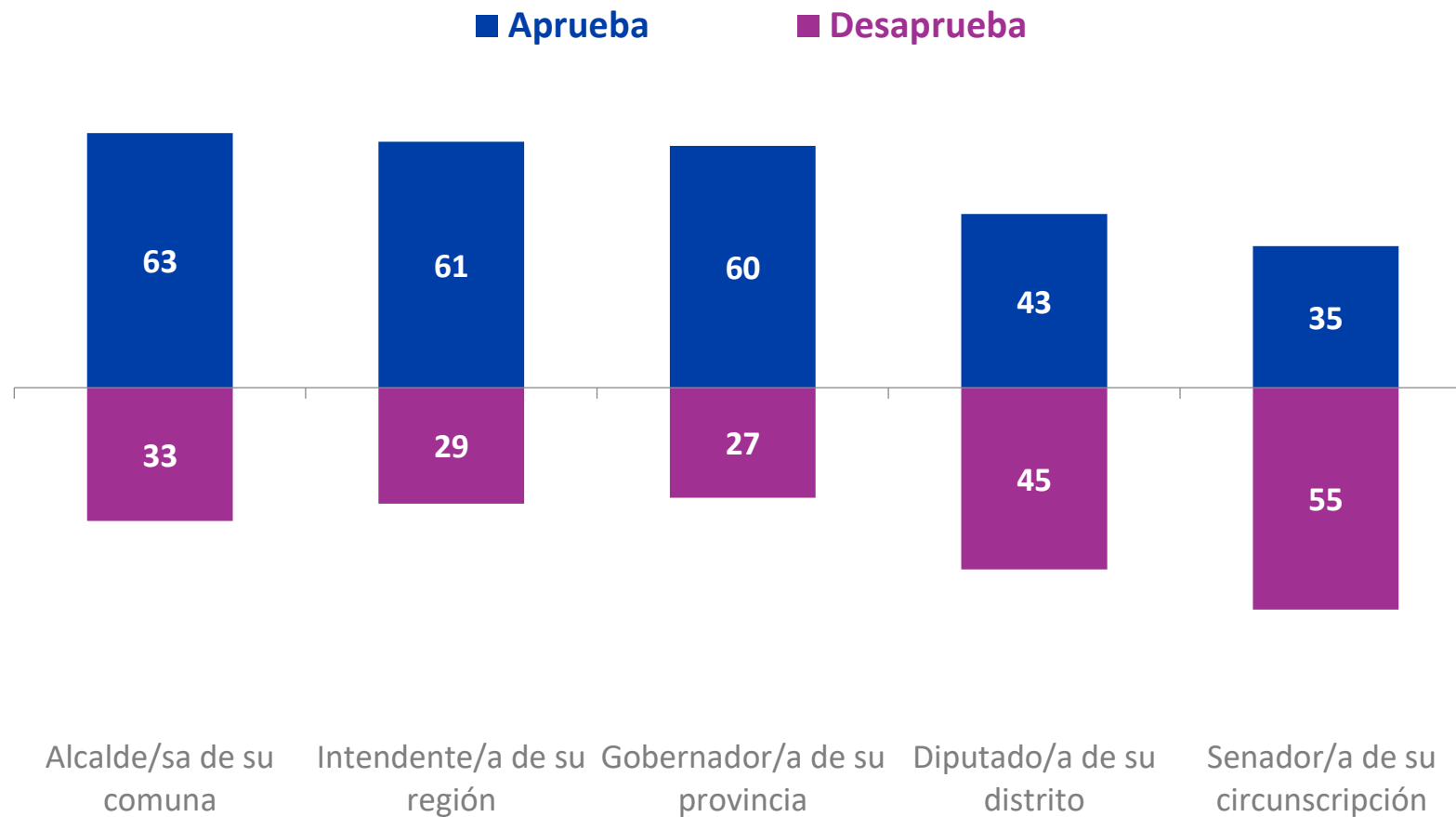
¿Usted conoce el nombre de...? %



Casos: 706. El 100% de cada categoría se completa con la alternativa "No sabe, no responde".

## Evaluación de autoridades

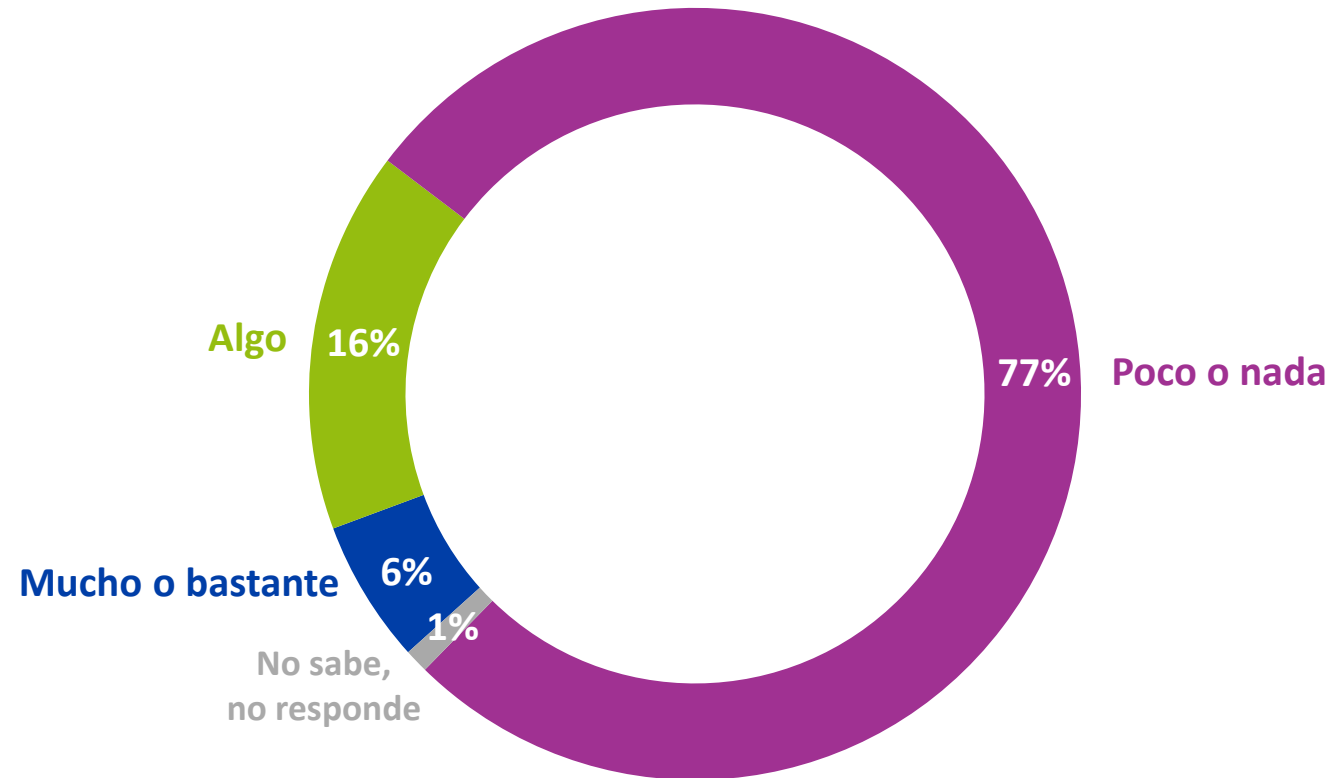
Independiente de su posición política, ¿Usted aprueba o desaprueba la forma como...está haciendo su trabajo? %



Casos: En base a conocimiento de cada autoridad. Se omiten categorías "Ni aprueba ni desaprueba" y "No sabe, no responde".

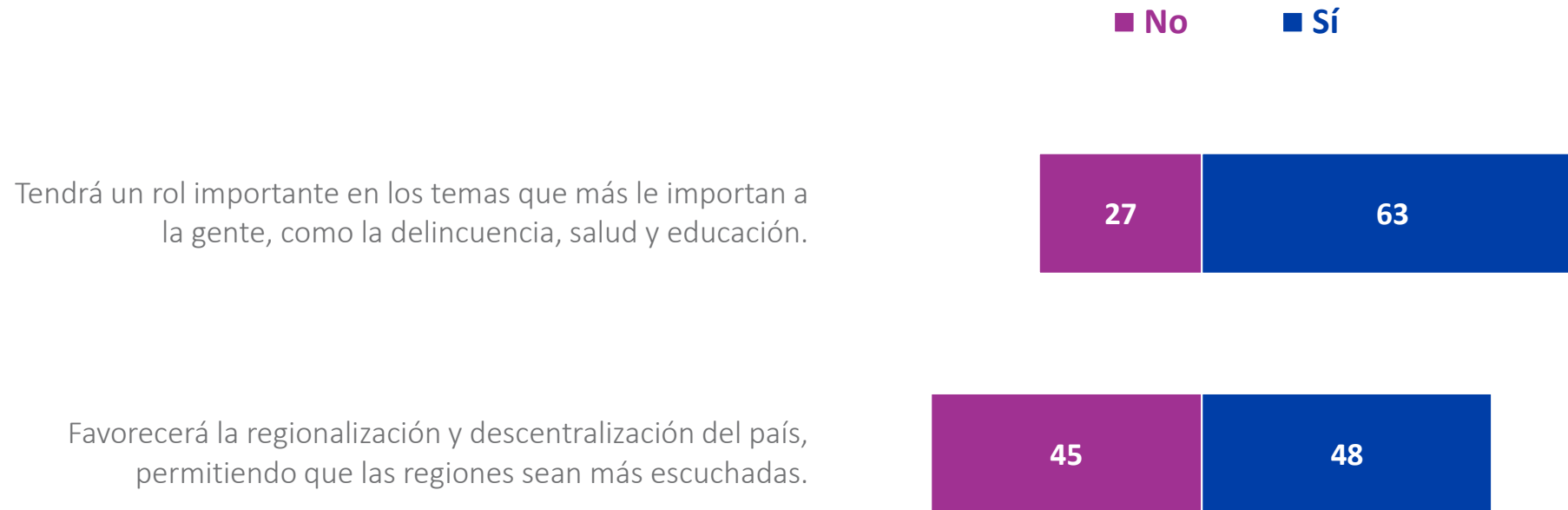
## Conocimiento de atribuciones de Gobernador Regional

El próximo año se elegirá por primera vez gobernador regional. ¿Cuánto conocimiento tiene usted de las atribuciones y funciones de este Gobernador Regional? %



## Conocimiento de autoridades

Pensando en esta nueva figura del Gobernador Regional, ¿Usted cree que...? %





**ECONOMÍA**  

---

**Y SOCIEDAD**

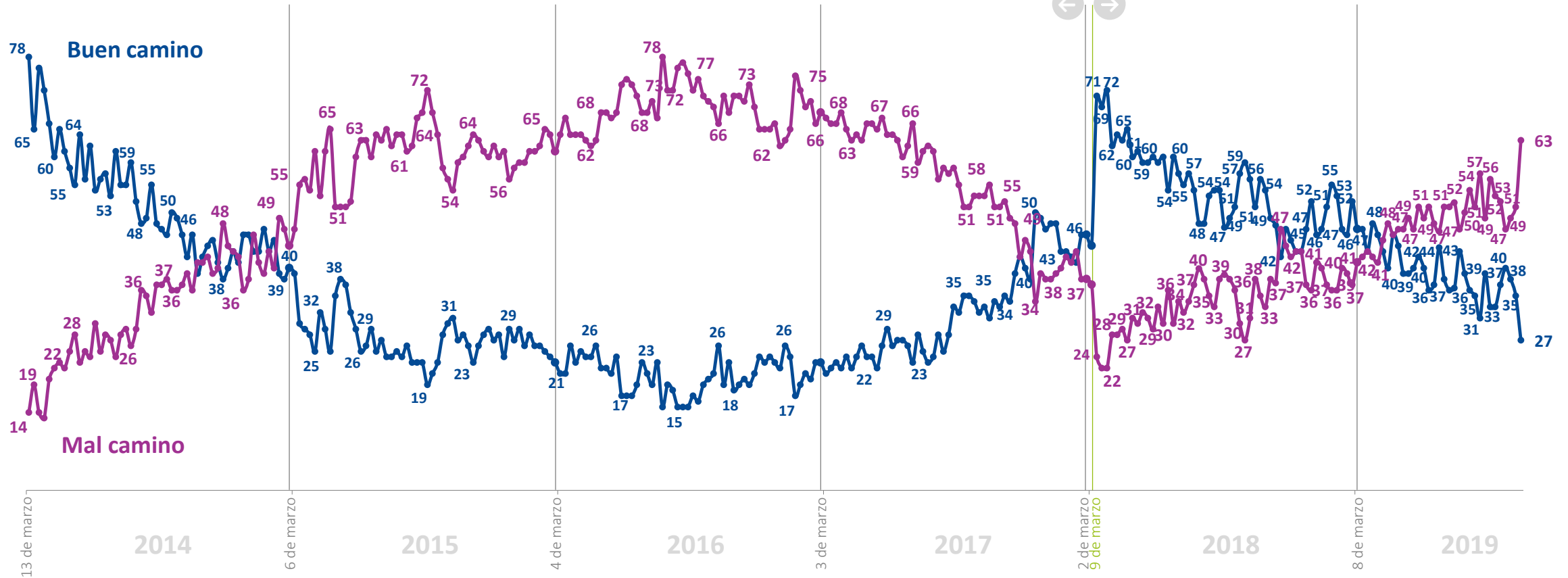
# Evaluación del País

Pensando en todos los aspectos políticos, económicos y sociales, ¿Ud. cree que el país va por un buen camino o por un mal camino? %



Michelle Bachelet


Sebastián Piñera



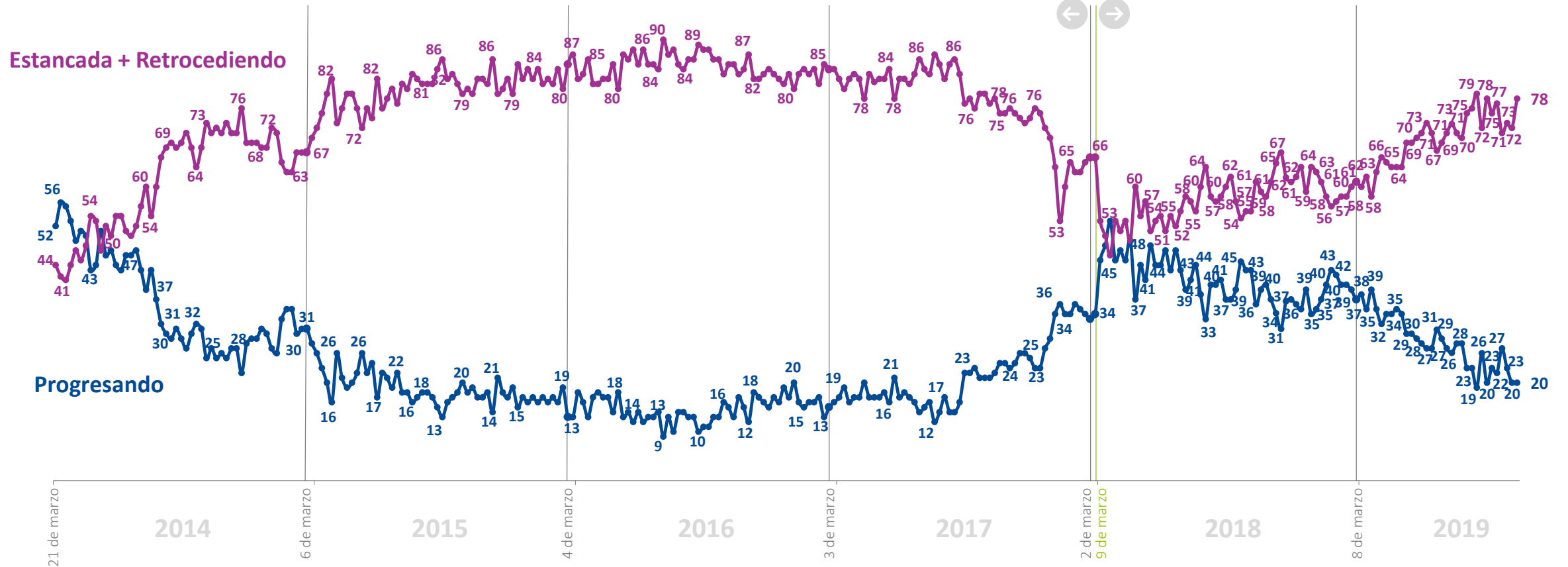
\*La diferencia para completar 100% corresponde a las respuestas "Ni por el bueno ni por el malo" y "No sabe, no responde"

# Percepción de progreso económico

¿Ud. cree que en el momento actual la economía chilena está: progresando, estancada o en retroceso? %



Michelle Bachelet Sebastián Piñera



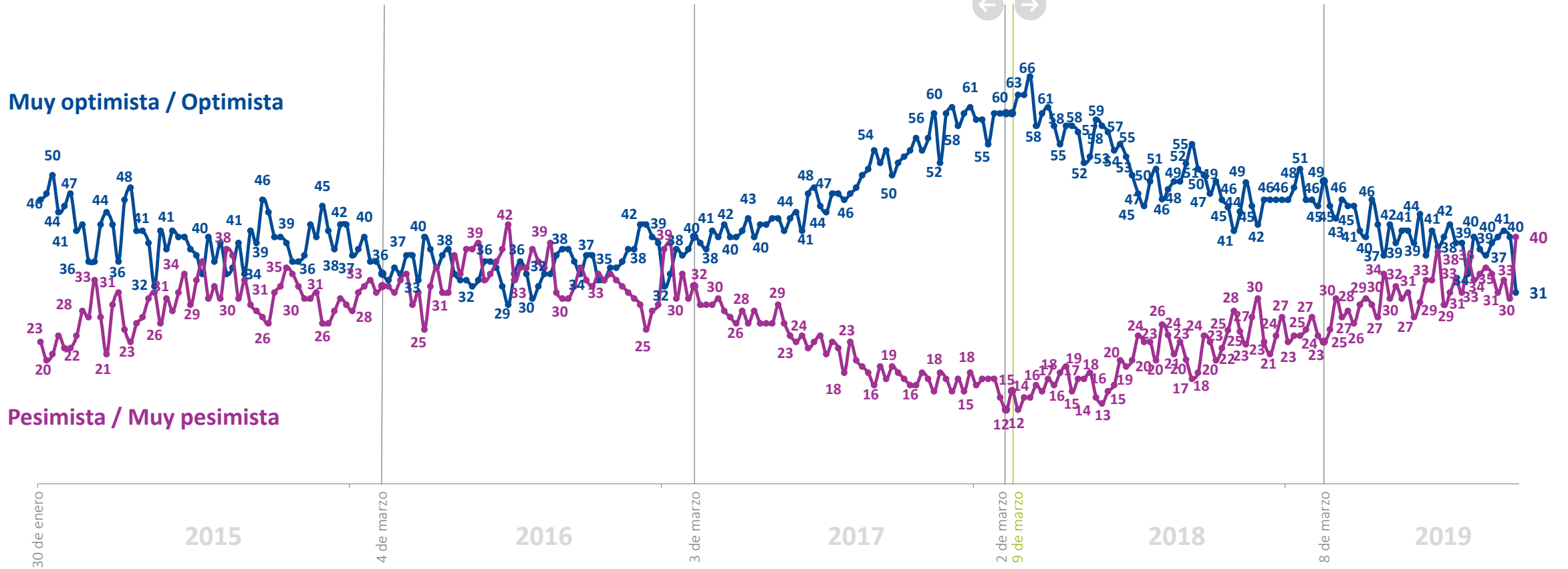
\*La diferencia para completar 100% corresponde a la respuesta "No sabe, no responde"

# Expectativas futuro del país

En general, ¿Cómo se siente usted acerca del futuro del país? %



Michelle Bachelet Sebastián Piñera



\*La diferencia para completar 100% corresponde a las respuestas "Ni optimista ni pesimista" y "No sabe, no responde"

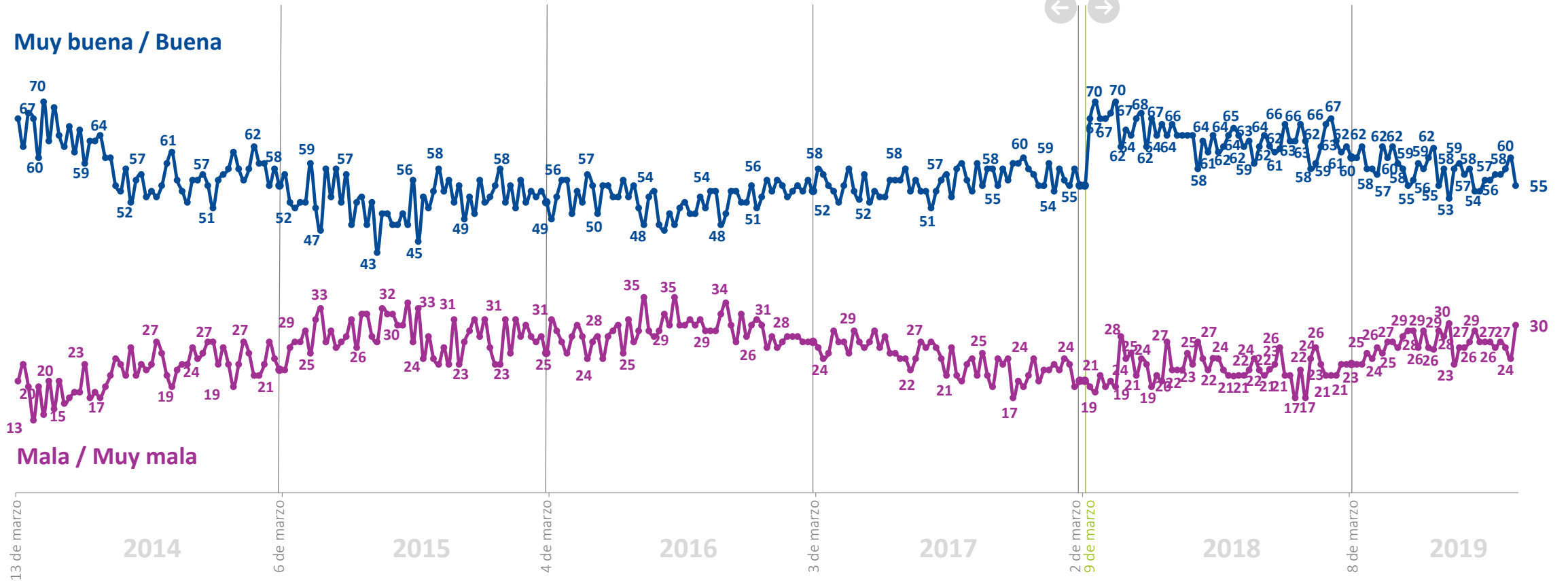


# Evaluación económica personal y familiar

¿Cómo calificaría usted la situación económica actual de usted y su familia? %



Michelle Bachelet  
Sebastián Piñera



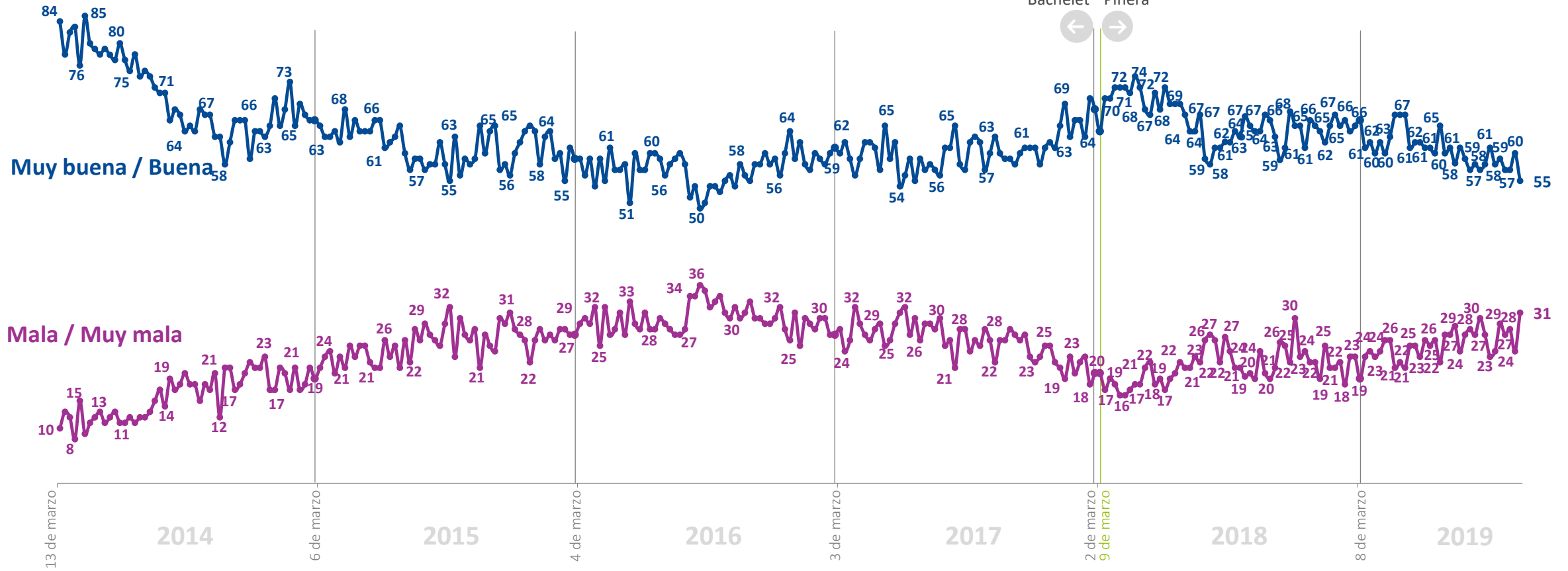
\*La diferencia para completar 100% corresponde a las respuestas "Ni buena ni mala" y "No sabe, no responde"

# Percepción económica de las empresas

¿Cómo calificaría usted la situación económica actual de las empresas? %



Michelle Bachelet  
Sebastián Piñera



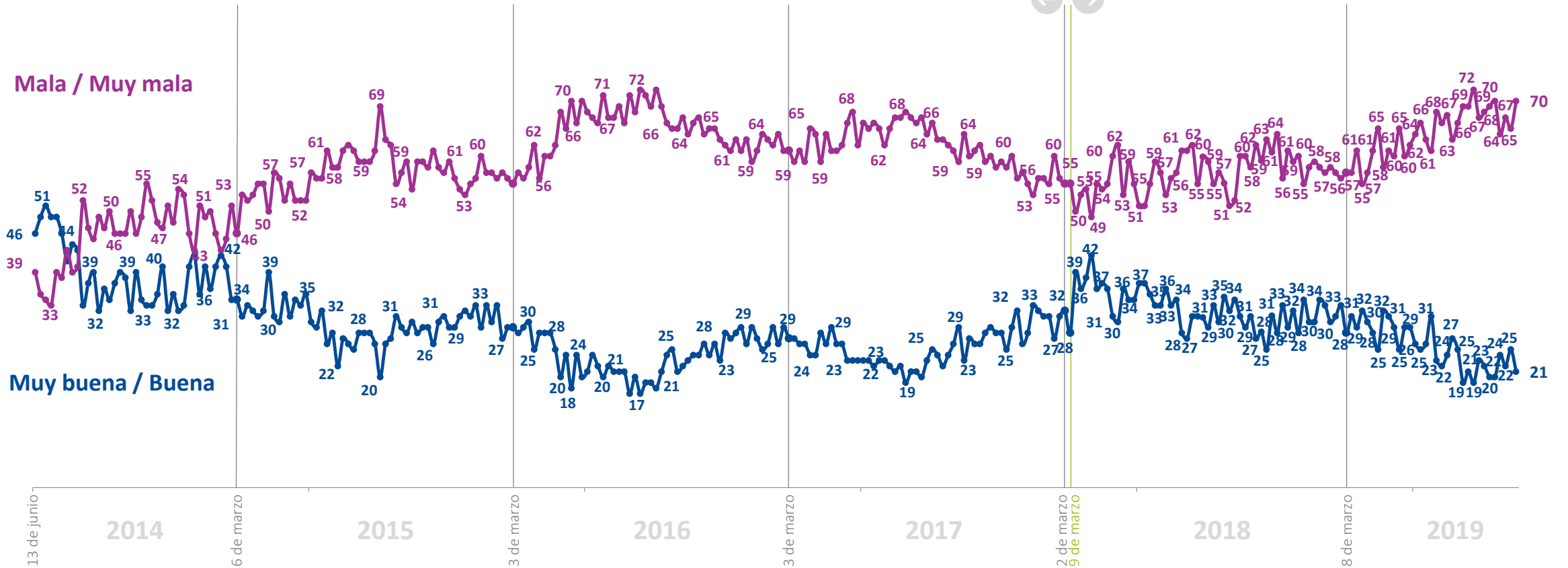
\*La diferencia para completar 100% corresponde a las respuestas "Ni buena ni mala" y "No sabe, no responde"

# Expectativas de empleo

¿Cómo calificaría usted la situación actual del empleo en el país? %



Michelle Bachelet  
Sebastián Piñera



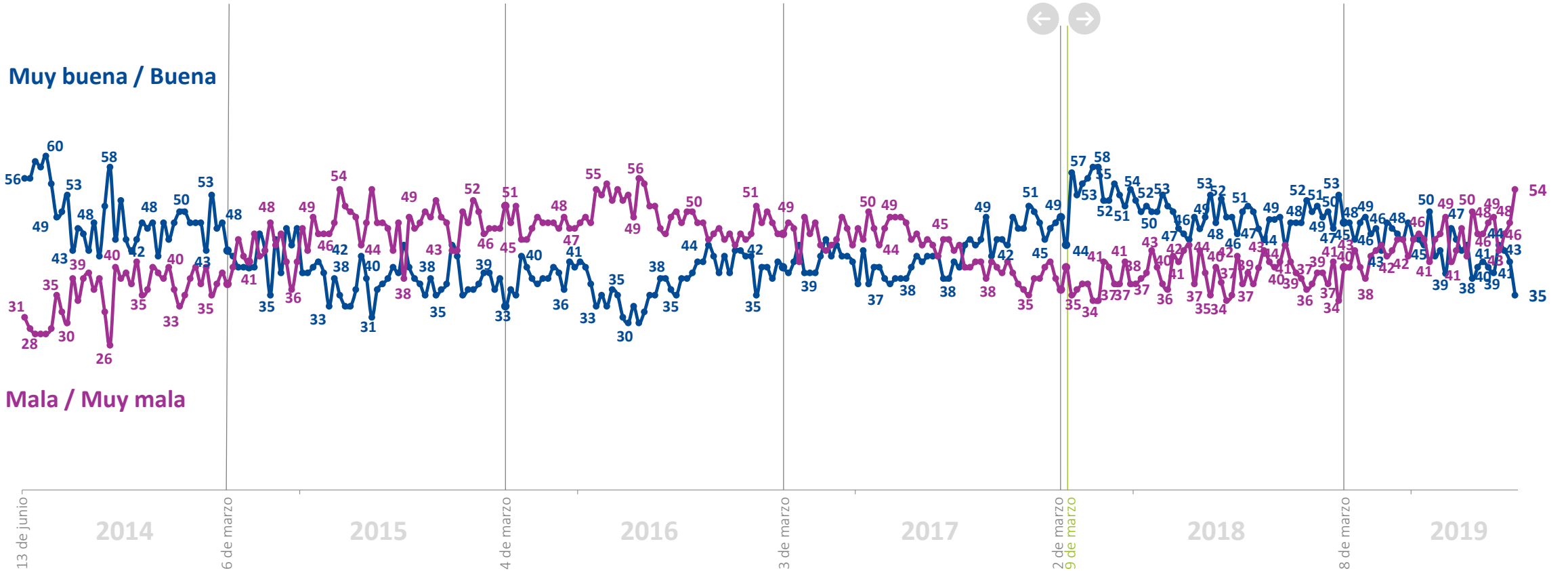
\*La diferencia para completar 100% corresponde a las respuestas "Ni buena ni mala" y "No sabe, no responde"

# Expectativas de consumo

¿Cómo calificaría usted la situación económica de los consumidores para poder comprar bienes y servicios? %



Michelle Bachelet Sebastián Piñera

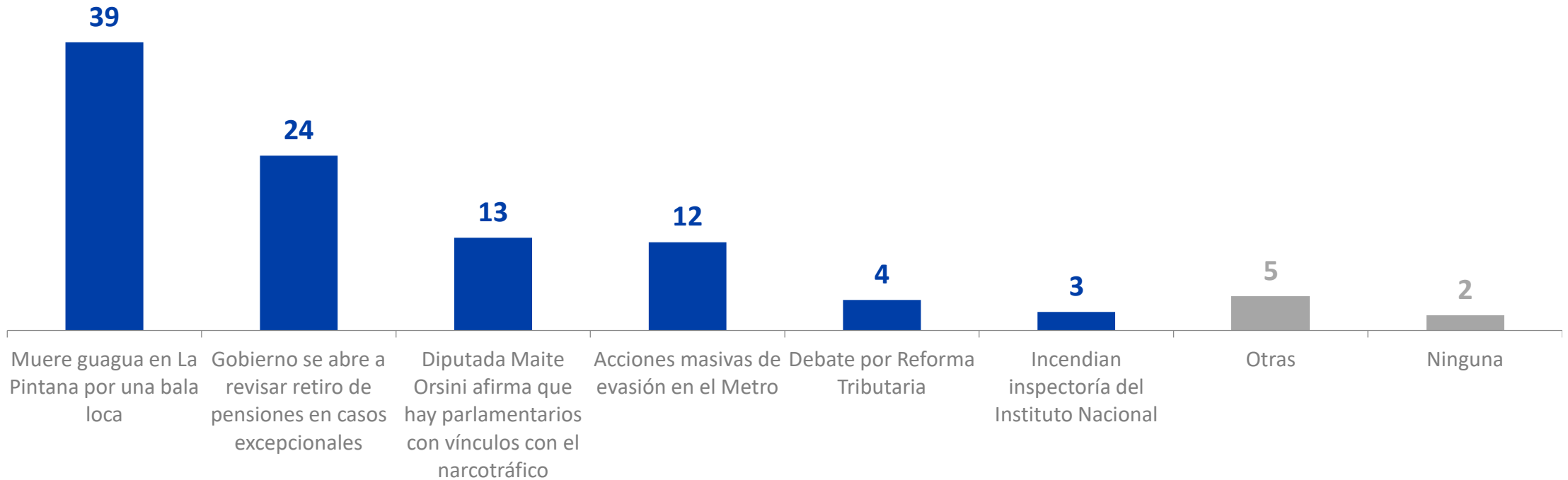


\*La diferencia para completar 100% corresponde a las respuestas "Ni buena ni mala" y "No sabe, no responde"

## Noticia más importante de la semana

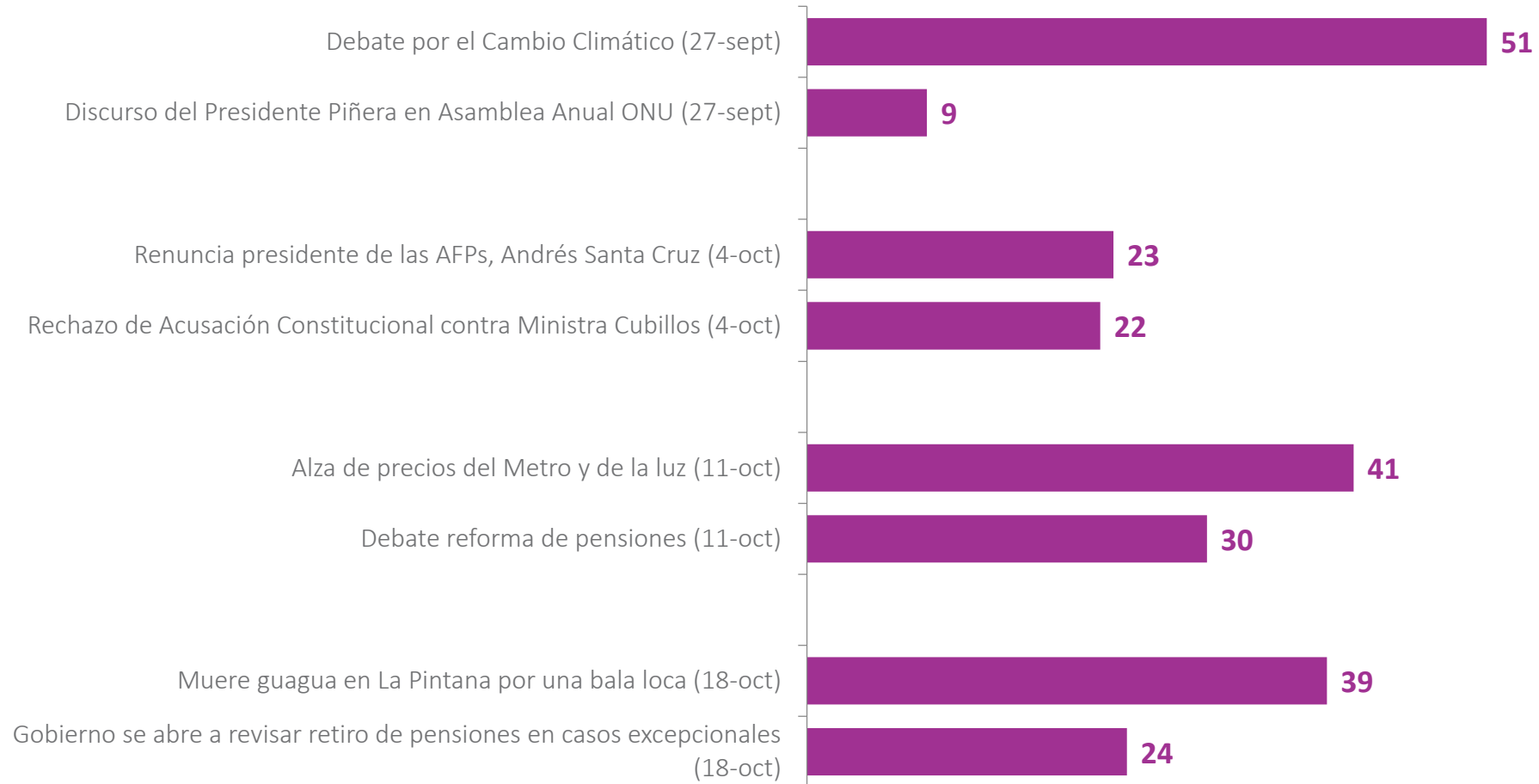
¿Me podría decir cuál considera usted que fue la noticia más importante de la semana?

% Alternativas dadas



## Noticia más importante de la semana. Comparativo

¿Me podría decir cuál considera usted que fue la noticia más importante de la semana? %





[plazapublica@cadem.cl](mailto:plazapublica@cadem.cl)



[/plazapublicacadem](https://www.facebook.com/plazapublicacadem)



[/plazacadem](https://twitter.com/plazacadem)

[www.plazapublica.cl](http://www.plazapublica.cl)