

BORNE FUSIBLES B

Débitmètre d'air massique / transmetteur de position de l'embrayage (5A)

Calculateur de moyeur (5A)

Point de couplage dans le caisson de siège G (5A)

Interface de diagnostic du bus de données (5A)

Calculateur d'excitation des bougies de préchauffage (5A)

Calculateur de moteur (30A)

Sonde lambda 1 en amont du catalyseur (15A)

Vanne de régul. de pression d'huile / pompe de liq. de refroidissement haute et basse température (5A)

Unité de refoul de carburant / relais pompe a carburant (20A)

Capteur de particules / Transmetteur de NOx3-4 (15A)

Pompe de liq de refroidissement (10A)

Pare brise à dégivrage électrique (30A)

Transmetteur de niveau et de température d'huile (5A)

Levier sélecteur / mécanique de boîte DSG (5A)

Relais de système de dosage d'agent de réduction (10A)

Relais de pare brise a dégivrage électrique (5A)

Module de commandes 3 au centre du tableau de bord (5A)

Contacteur de feux stop (5A)

Contacteur de feux de recul (5A)

Ventilateur de radiateur (5A)

Calc. Elect. de progr. de stabilisation (30A)

Calc. de chauffage d'agent de réduction (30A)

Relais/ampoule feu stop (10A)

Levier sélecteur/ Méca boîte DSG / Aimant blocage clé contact (10A)

Calc. progr. élect. de stabilisation (10A)

Résistance chauffante d'éaration carter moteur (5A)

Pare brise dégivrage électrique (30A)

Calculateur moteur (5A)

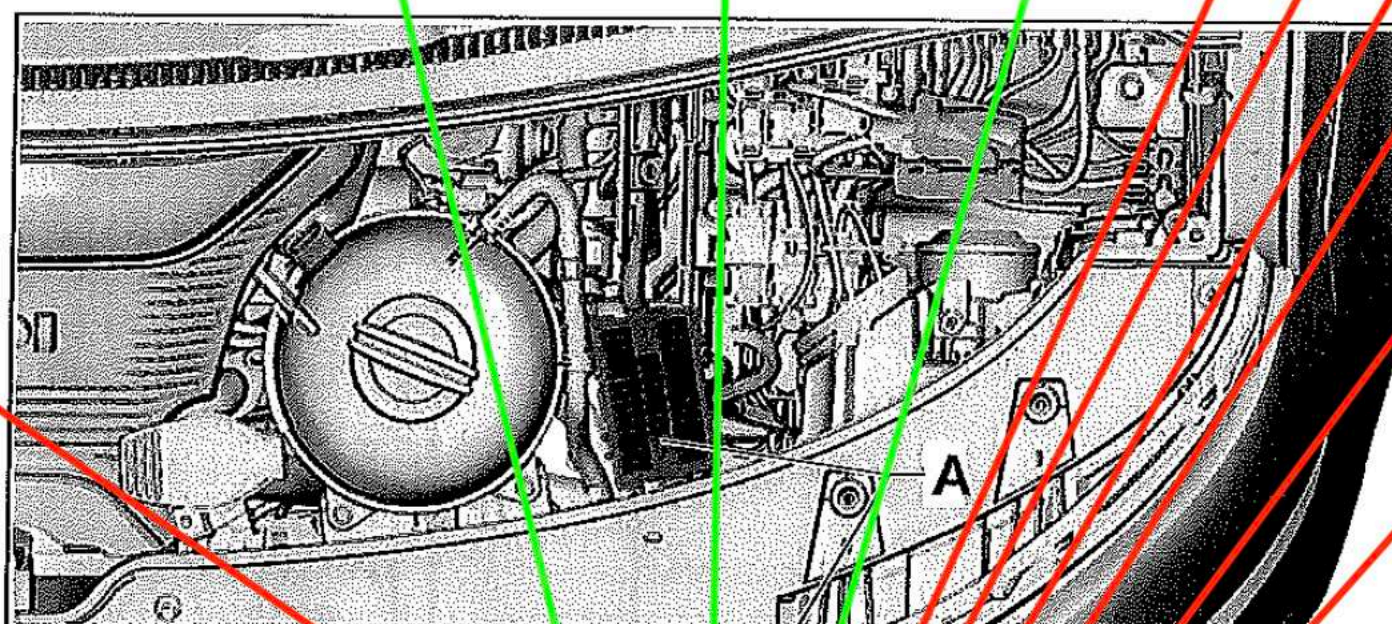
Electrovanne de lim. de pression de suralimentation / clapet commutation / vanne de volet de tubulure d'admission / clapet sélection turbine (10A)

Relais d'embrayage électromagnétique / embrayage électromagnétique de compresseur (10A)

Vanne de dosage de carburant (10A)

Unité de refoulement / relais de syst. de dosage d'agent de réduction / réservoir d'agent de réduction (10A)

Unité de refoulement du carburant / relais de pompe a carburant (5A)



SB22

SB14

SB36

SB1

SB23

SB15

N97-14922

BORNE FUSIBLES C

38: calcuteur de réseau de bord (25A)

39: airbag passager (10A)

40: réglage rétroviseurs / molette projecteurs / temp huile / pression circuit frigo / aide au stationnement / projecteurs AV / prise de diag (10A)

41:

42: commande éclairage / rétroviseur intérieur / régulateur de distance / enregistreur données route / camré frontale pour syst. aide conduite (7,5A)

43: blocage différentiel (10A)

44: données route (10A)

45:

46: syst. surveillance angle mort

47: contact démarreur (10A)

48: enregistreur données route (10A)

49:

50: module appel d'urgence (5A)

51: combiné d'instruments (5A)

52: contrôle pression des pneus (10A)

53: caméra de recul / amplificateur (10A)

54: calc réseau de bord (10A)

55: chauffage sièges avant (25A)

56: relais 1 alimentation en tension (5A)

57: essuies glaces et lave glace (15A)

58: calc. amortissement a régulation électronique (15A)

59:

60: calc réseau de bord (40A)

61: commande et calc. soufflante d'air frais arrière (40A)

1. Calculateur de soufflante d'air frais (40A)

10. Fusibles B15, 17, 20, 24 (30A)

9. Relais démarreur 1&2 (30A)

8/7/6/5: Calculateur pour véhicule spéciaux (25A)

4: Commandes réglage sièges avants (20A)

3: Commandes sièges avants (30A)

2: Module commande siège avant passager (30A)

11: calculateur de chauffage d'appoint (20A)

12: unité commande climatiseur arrière/ commande chauffage et clim / récepteur radio pour chauffage stationnaire (7,5A)

13: commande combinée de commodo (5A)

14: relais pompe de circulation (7,5A)

15: port USB1, prise recharge USB droite 2e rangée de sièges & gauche 3ème rangée (10A)

22: tachygraphe (10A)

23: commande combinée de commodo (10A)

24: Alarme (5A)

25: détecteur de pluie (5A)

26, 27: calculateur porte conducteur + passager (30A)

28: interface diag. bus de données (5A)

29: prise de diagnostic (10A)

30: commande d'éclairage (5A)

31: commande combinée de commodo (5A)

32: calculateur électronique d'information (20A)

33: projecteur AVD (25A)

34:

35: barrette de connexion électrique pour util. externe (25A)

36: contact-démarreur (30A)

37: contact-démarreur (40A)

16: calculateur de réseau de bord (30A)

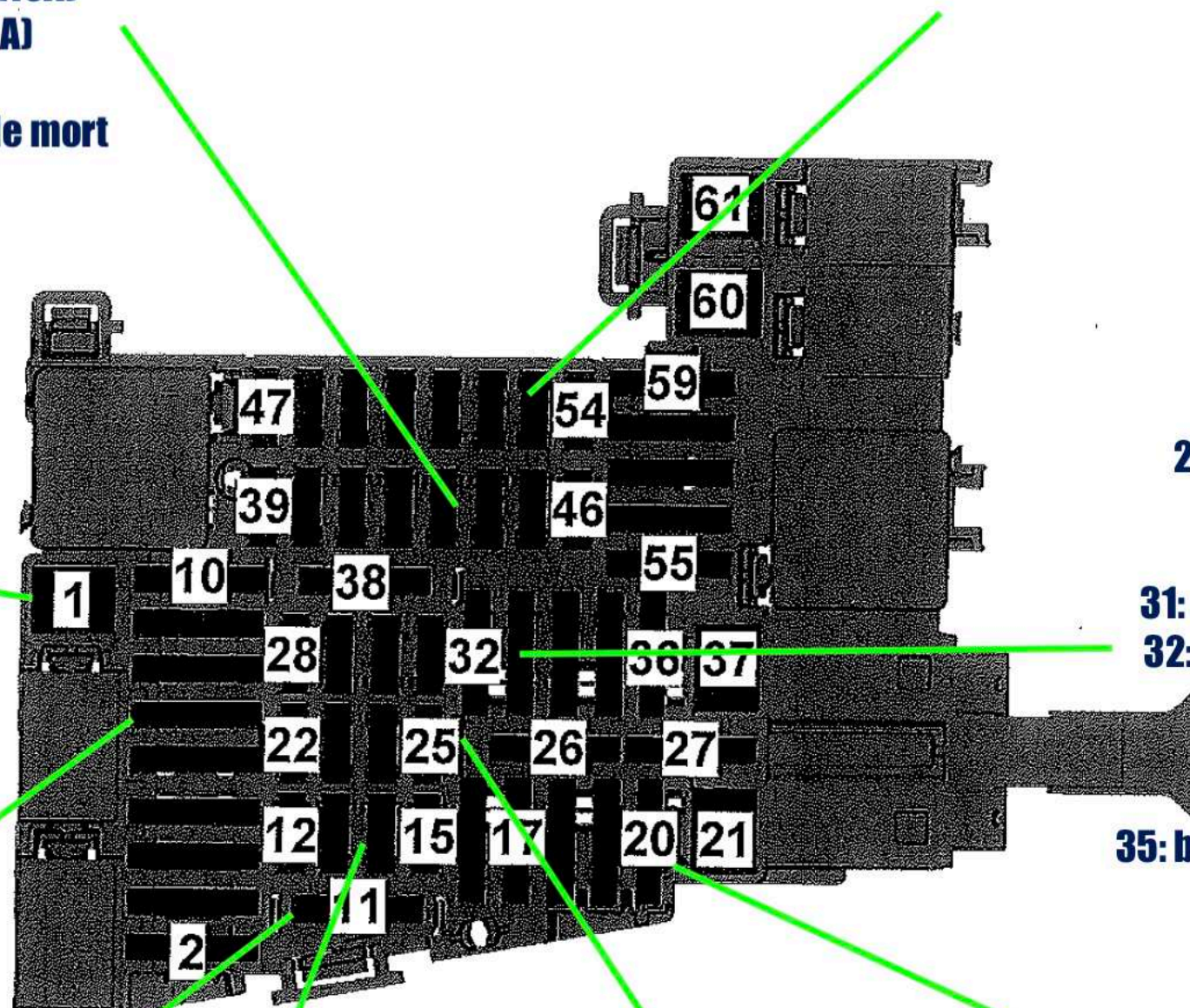
17: projecteur AVG (25A)

18: calculateur d'aide ferm. porte ARG/ARD & fusibles K1/2/3/4 (30A)

19: relais alim en tension borne 15 / barette connexion élec. pour utilisation externe (15A)


20: relais glace ARR dégivrante / calculateur de réseau de bord (30A)

21: calc. réseau de bord (40A)



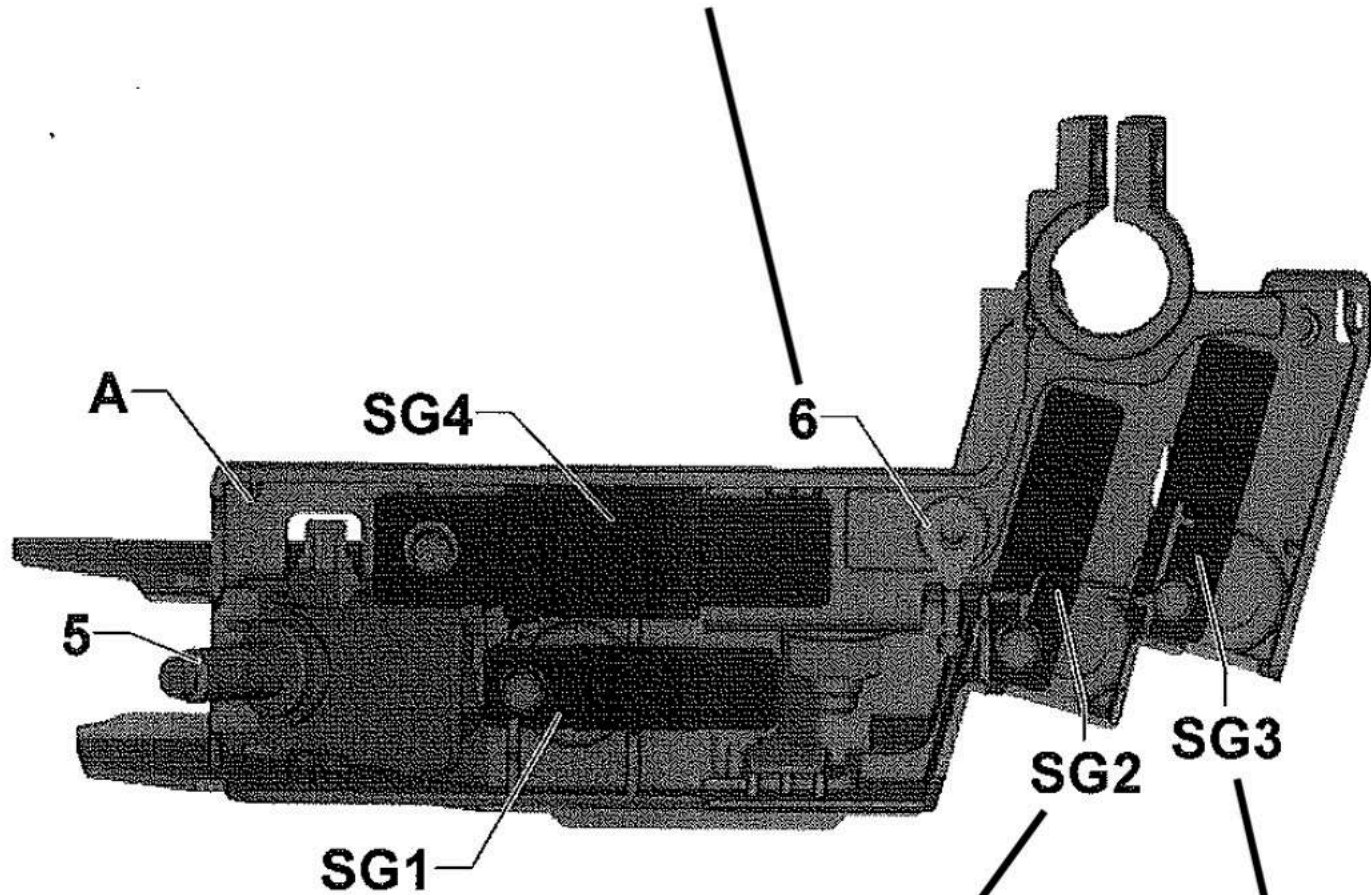
Emplacement de montage de la platine porte-fusibles G - SG -, à partir de mai 2019

- 1 - Platine porte-fusibles H - SH -
→ chapitre
- 2 - Platine porte-fusibles G - SG -



PORTE FUSIBLES G

Calculateur 2 de surveillance de la batterie



Fusibles 21/22/23/24 sur
porte fusibles H
(100A)

- Fusibles 2/3/4 sur porte fusible G
- Calculateur 2 de surveillance de
la batterie
- Batterie auxiliaire
(200A)

- Fusibles 4/9 sur porte
fusible H
(60A)

PORTE FUSIBLE H

13/14/15/16 : disponible

21/22. Bloc de commande pour signaux spéciaux (20A)

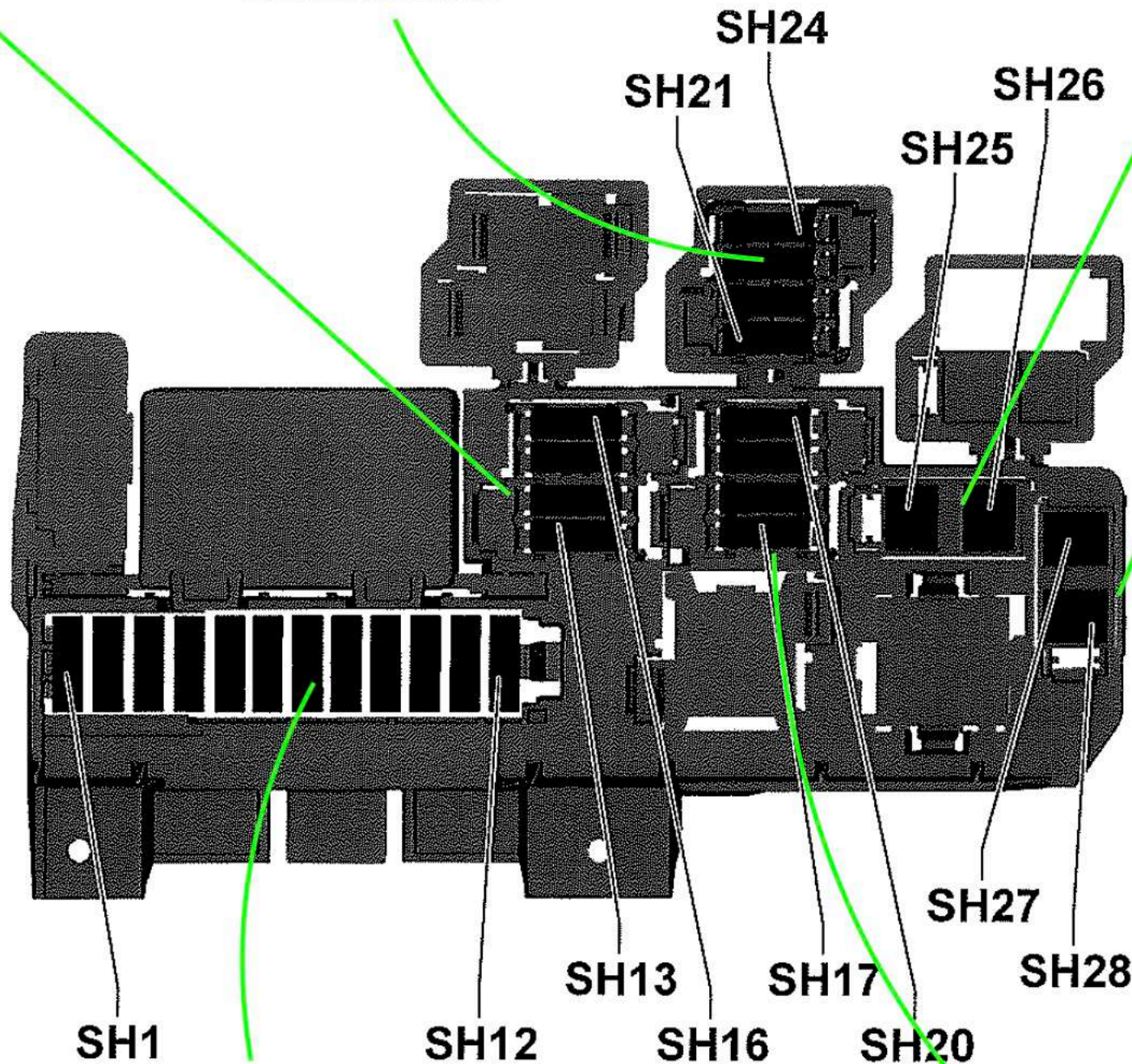
23. relais de gyrophare (10A)

24. relais d'alim en tension / calc de marche continue du moteur / station de recharge pour émetteur radio (15A)

25. onduleur avec prise de courant (40A)

26. disponible

27/28. Calculateur de porte latérale (40A)



1. Calculateur d'id. de remorque / onduleur avec prise de courant 12V (30A)

2/3/5. Calcul. d'id. de remorque (30A)

4. Point de couplage dans le caisson de siège G (20A)

6. Allume cigare / prise courant 12V (20A)

7. Prise courant 12V / prise USB1 (20A)

8. Relais inversion d'aérateur de pavillon / relais & calc. de gyrophare / prise 12V / USB1 (15A)

9. Transmetteur signal arret arrière / relais de flash / prise 12V / point de couplage D & G sur le pavillon (15A)

10. Lampe de poche / point couplage caisson siège G / prise 12V (10A)

11. chargeur embarqué / plafonnier / éclairer capot arrière (15/30A)

12. Unité de commande d'affichage pour équip. de camping / relais coupure émetteur radio (5A)

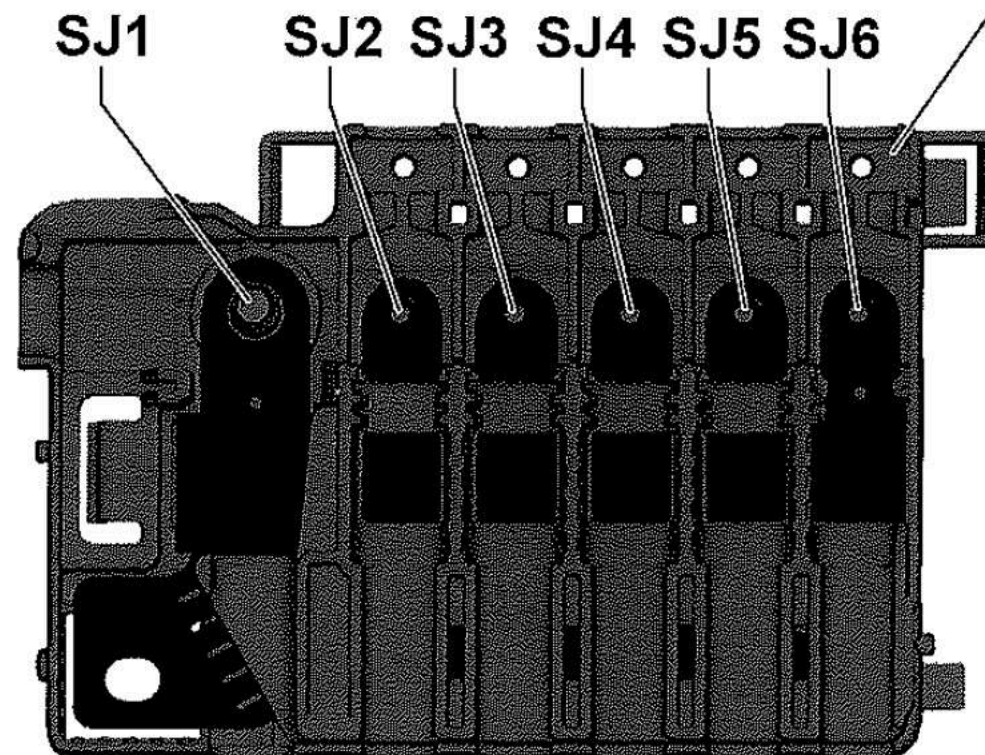
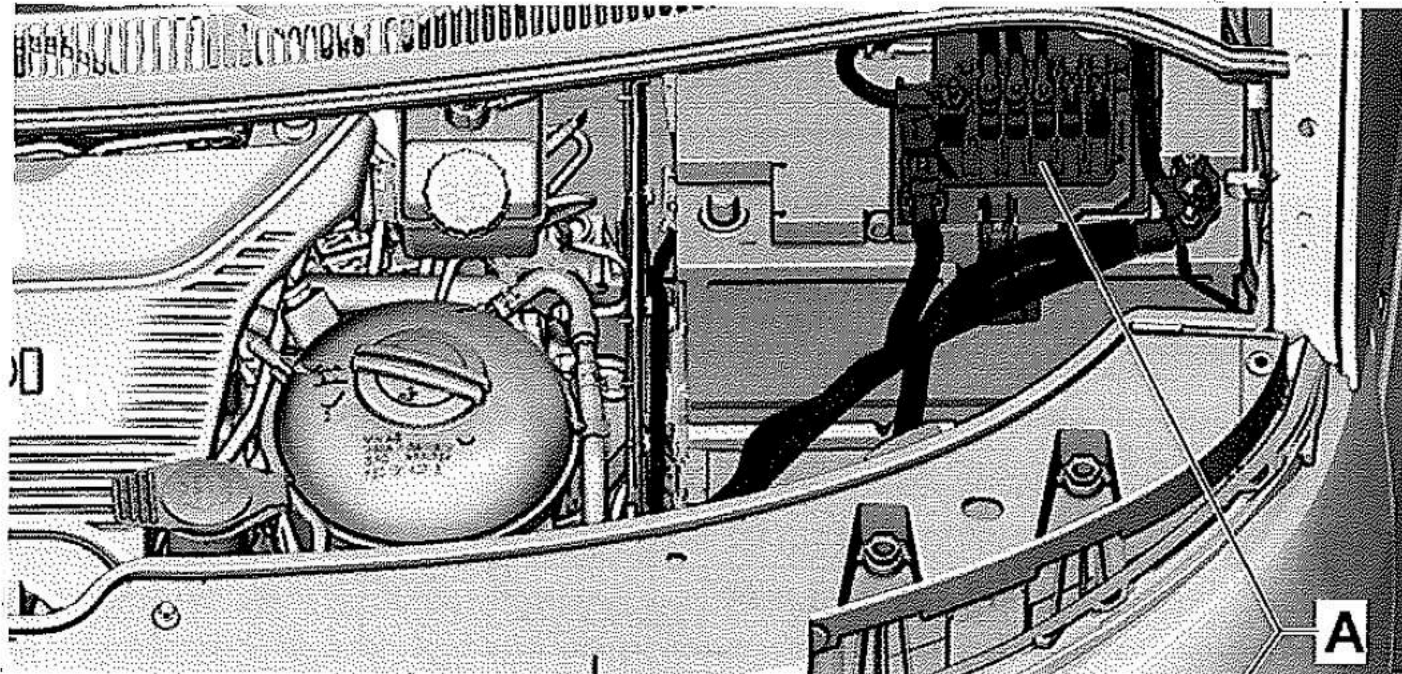
17. Calc de transmission intégrale (20A)

18. Calc de blocage de différentiel (5A)

19. Calc d'ouverture de capot arrière (10A)

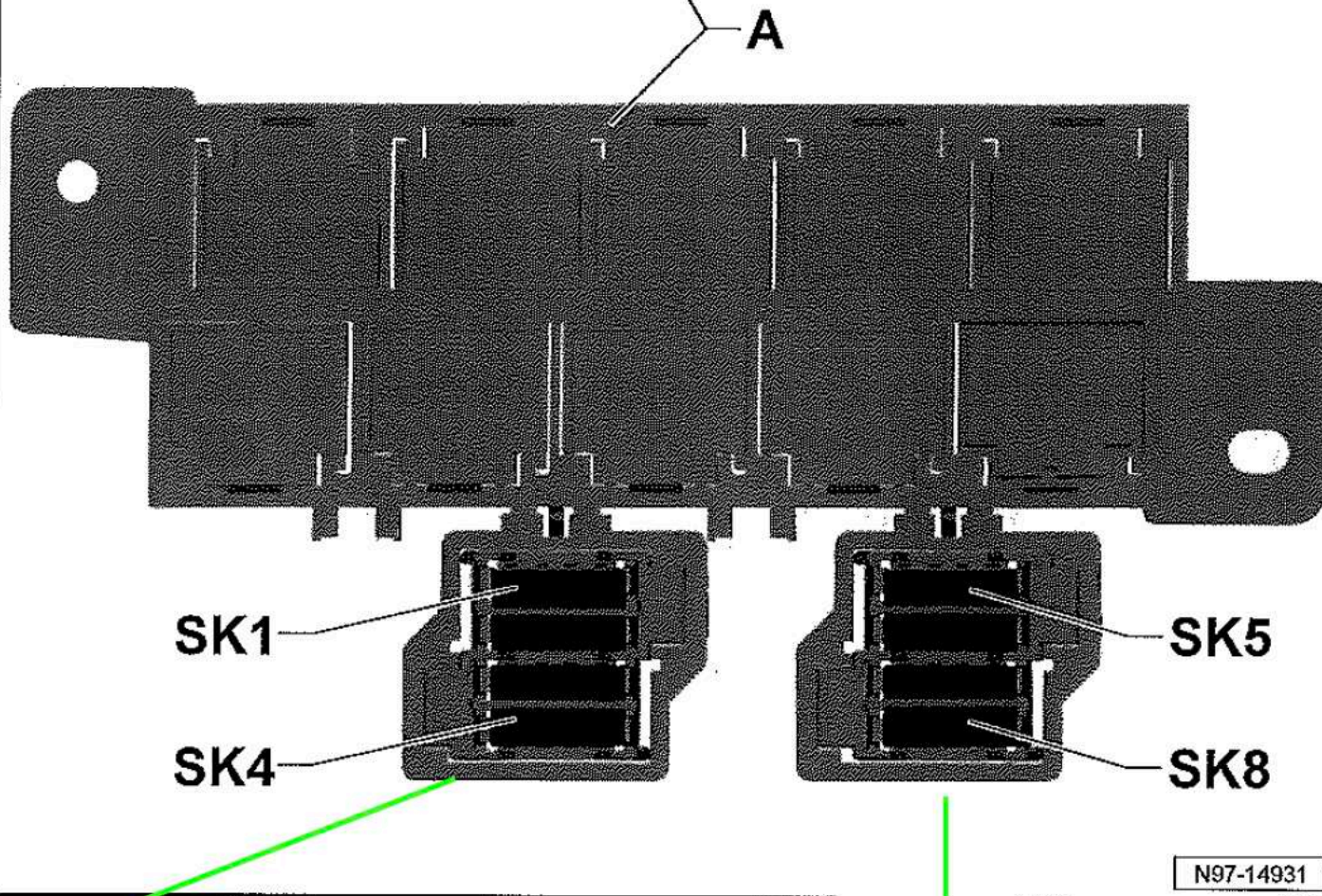

20. Relais d'alim en tension / calc de système d'aide au stationnement (5A)

PORTE FUSIBLES J



- 1. Batterie (250A)**
- 2. Relais de doupure de batterie / fusible 1 sur porte fusible G (125A)**
- 3. Ventilateur de radiateur (125A)**
- 4. Calc d'excitation des bougies / relais de pare brise dégivrant / Fusibles B8+B26 (100A)**
- 5/6. disponibles (100 & 125A)**

PORTE FUSIBLES K



- 1. Cal d'aide fermeture porte latérale D (15A)
- 2./4: Cal de transmetteur de protection des portes
avants (5A)
- 3. Calc d'aide a la fermeture de la porte latérale G
(15A)

Disponibles

N97-14931