



osmo®

2016



NÁTERY NA DREVO
INFORMÁCIE A RADY

OSMO - DREVO SA STRETÁVA S FARBOU 2 – 7

Naša farba - prehľad výhod	4
Jeden systém, zjednotené všetky výhody	5
Ostatné systémy v porovnaní	5
Drevo potrebuje ochranu a starostlivosť	6
Použitie - jednoduché a bezpečné	7

VO VNÚTRI 8 – 23

PREHLAD VÝROBKOV	10 – 11
Tvrdý voskový olej Original	12
Tvrdý voskový olej Efekt Natural	12
Tvrdý voskový olej Rapid	13
Tužidlo pre Tvrdý voskový olej Rapid	13
Tvrdý voskový olej protišmykový / protišmykový Extra	14
Tvrdý voskový olej 2K Pure	14
Tvrdý voskový olej Farebný	15
Tvrdý voskový olej Efekt Strieborný / Zlatý	15
Olejové moridlo	16
Tužidlo pre olejové moridlo	16
Vosk k aplikácii striekaním	17
Dekoračný vosk	18 – 19
Čistý vosk	19
Top Olej	20
Vosková impregnácia - protektor	20
Vosk do vnútorných priestorov	21
Uviwax® UV ochrana	21
Údržbový olej	22
Vosková údržba a čistiaci prostriedok	22
Intenzívny čistič	23
Wisch-Fix	23
Čistič sprej	23



VONKU 24 – 37

PREHLAD VÝROBKOV 26 – 27

Terasové oleje	28
Protišmykový terasový olej	29
Vosk na rezné hrany	29
Ochranná olejová lazúra na drevo	30
Ochranná olejová lazúra na drevo Efekt	31
Jednorazová lazúra HS ^{PLUS}	32
UV ochranný olej / UV ochranný olej Extra	33
Vidiecka farba	34
Krycia farba na drevo	35
Impregnácia dreva WR	36
Čistič drevených terás	36
WPC & BPC čistič	36
Odšed'ovač dreva Gél	37
Gard Clean	37
Čistič sprej	37

PRÍSLUŠENSTVO / NÁRADIE 38 – 39

PREHLAD VÝROBKOV 40 – 41

Olej na záhradný nábytok sprej	42
Sada na údržbu záhradného nábytku	42
Sada na odstraňovanie živice	43
Easy Clean	43
Easy Pady	43
Sada na údržbu podláh	43
Opti-sada	44
Sprej - mop súprava	44
FloorXcenter	45
Stroj na čistenie drevených terás a podláh	45
Reparačná pasta na drevo	46
Tmel na škáry - roztok	46
Čistič štetcov a riedidlo, miešacie drievka	46
Sada k valčekovaniu a natieraniu	47
Sada k valčekovaniu na podlahy s valčekom	47
Sada k natieraniu terás	47
Plochý štetec	47
Plochý štetec Aqua	47
Dvojitá stierka	47
Profi stierka	47
Kartáč k natieraniu podláh	47
Teleskopická tyč	47

NAŠA FARBA - PREHL'AD VÝHOD

DOBRÉ SPRACOVANIE



- > Nátery na báze oleja prilnú bez penetrácie
- > Tenký nános materiálu je dostatočný a zvyšuje výdatnosť
- > Vynikajúca krycia sila vďaka vysokému podielu pevných častíc
- > Žiadne stopy po štetci vďaka dlhšej dobe schnutia povrchu s otvorenými pórami
- > Aj na veľkých plochách je možné spracovanie bez viditeľných okrajov u nadväzujúcich plôch.
- > Farba sa nemusí riediť

VÝHODY OTVORENÝCH PÓROV



- > Olej vyplní póry dreva a chráni pred stálou vlhkosťou, ktorá poškodzuje drevo. Nevytvorí však žiadny vode nepriepustný film. Drevo zostane s otvorenými pórami a môže naďalej bez poškodenia pohlcovať a odovzdávať vlhkosť.
- > Drevo s otvorenými pórami môže dýchať. Navyše pôsobí tak, že klimatizuje miestnosť a vďaka svojim antistatickým vlastnostiam sa veľmi dobre hodí pre alergikov.

PRÍRODNÉ SUROVINY



- > Všetky Osmo nátery na drevo sú na báze olejov a voskov: slnečnicový olej, vosk carnauba, vosk candelilla, ľanový olej, sójový olej a olej z bodliaka.
- > Oleje zachovávajú hodnotu prírodného dreva.
- > Jedná sa o prírodný, zdravotne nezávadný náter, ktorý šetrí životné prostredie
- > Použité pigmenty sú schválené aj v potravinárskom sektore
- > Na báze čistených dorastajúcich rastlinných surovín
- > Spojiva Osmo náterov na drevo sú na báze prírodných, rastlinných olejov, ktoré preniknú hlboko do dreva a chráni drevo zvnútra.

JEDEN SYSTÉM, ZJEDNOTENÉ VŠETKY VÝHODY



NÁTEROVÝ SYSTÉM NA BÁZE OLEJA A VOSKU

- > Chrání drevo zvnútra a z vonku
- > Nevytvára film
- > Vytvorí ochranný povrch s otvorenými pórmí

VÝHODY

- > Náter prenikne do dreva a zároveň vytvorí na povrchu ochranný film z vosku
- > Oživí drevo
- > Jednoduchá renovácia i lokálna
- > Nešupinatie, nepraská a neodlupuje sa
- > Dobrá odolnosť voči tekutinám
- > Jednoduchá údržba

OSTATNÉ SYSTÉMY V POROVNANÍ



NÁTEROVÝ SYSTÉM NA BÁZE OLEJA A VOSKU


- > Chrání drevo zvnútra
- > Nevytvára film
- > Nevytvorí ochranný povrch

VÝHODY BÁZY OLEJA

- > Náter prenikne do dreva
- > Oživí drevo
- > Jednoduchá renovácia i lokálna
- > Nešupinatie, nepraská a neodlupuje sa

NEVÝHODY BÁZY OLEJA

- > Zlá odolnosť voči tekutinám
- > Náročná údržba



NÁTEROVÝ SYSTÉM NA BÁZE LAKU A NA VODNEJ BÁZE

- > Chrání drevo z vonku
- > Vytvára film
- > Vytvorí silnú vrstvu

VÝHODY BÁZY VODY

- > Náter vytvorí na povrchu dreva film
- > Dobrá odolnosť voči tekutinám
- > Ochrana proti oderu
- > Jednoduchá údržba

NEVÝHODY BÁZY VODY

- > Renovácia je možná len po obrúsení
- > Povrch sa nedá čiastočne renovovať
- > Náter šupinatie, praská a odlupuje sa

DREVO POTREBUJE OCHRANU A STAROSTLIVOSŤ

ABY VAŠI ZÁKAZNÍCI MALI Z DREVA DLHO RADOSŤ



UV SVETLO

V slnečnom svetle je obsiahnuté prírodné UV žiarenie, ktoré necháva drevo počas času zosievieť a povrch dreva sa postupne zdršňuje.

VLHKOSŤ / STÁLA VLHKOSŤ

Vonku napomáha pôsobeniu vody postupnému rozpadu dreva, v miestnostiach vnútri spôsobuje nepekné škvrny.

NAPADNUTIE riasou a hubami

Tieto mikroorganizmy tvoria tmavé škvrny a dlhodobým pôsobením môžu zničiť bunkovú štruktúru / substanciu dreva.

HMYZ, KTORÍ NIČÍ DREVO

Drevom sa živí a poškodzuje bunkovú štruktúru / substanciu dreva.

NÁTERY, KTORÉ VYTVÁRAJÚ FILM

Uzavrú vlhkosť vo vnútri dreva. Pri renovácii sa musia náročne obrusovať. Drevo, ktoré bolo ošetrené pomocou Osmo, možno jednoducho pretrieť, obrusovanie netreba.

KONŠTRUKCIA A SPRACOVANIE

U konštrukcií z dreva a pri spracovaní dreva je potrebné rešpektovať niektoré dôležité detaily. Drevo by malo mať možnosť rýchlo uschnúť a drevo rezané naprieč vláknom by malo byť chránené, tak, aby vlhkosť neprenikala priečnymi rezmi späť do dreva.

Z TÝCHTO TIPOV MAJÚ ZÁKAZNÍ- CI RADOSŤ



KONŠTRUKTÍVNA OCHRANA DREVA

Vo vonkajšom prostredí je potrebné drevo zabudovať tak, aby zostalo čo možno suché alebo mohlo opäť rýchlo vyschnúť. Vo vnútri možno podlahy chrániť pomocou zón na zachytávanie nečistôt napr. vstupné čistiace rohože alebo plstené ochrany na nábytok zo spodu.

FYZIKÁLNA OCHRANA DREVA

Nátery na drevo poskytujú dobrú ochranu proti UV žiareniu, dažďu a vlhkosti.

CHEMICKÁ OCHRANA DREVA

Biocídne účinné látky poskytujú dobrú ochranu proti riasam, hubám, hmyzu a plesni. Vďaka dobrej konštruktívnej a fyzikálnej ochrane dreva nie je u niektorých drevín chemický spôsob ochrany dreva nutný.

POUŽITIE - JEDNODUCHÉ A BEZPEČNÉ



VYSOKÁ VÝDATNOSŤ

- > Vysoký podiel farebných pigmentov
- > Vysoký podiel oleja
- > Povrch je hotový s prvým alebo druhým náterom
 - úplne bez základného náteru
- > Tenký nános materiálu je dostatočný



MOŽNOSŤ RENOVÁCIE

Výhoda v interiéri

- > Lokálna renovácia je po lokálnom prebrúsení možná a to pomocou nového náteru Tvrdým voskovým olejom, napr. u vychodených cestičiek, hlbokých škrabancoch alebo pri poškodení.

Výhoda v exteriéri

- > Osmo nátery na drevo sa nerozpúšťajú, ale „zvetrávajú“ počas niekoľkých rokov. Nový, renovačný náter je preto možný bez predchádzajúceho obrusovania.



PRÍPRAVA

- > Najskôr laky úplne obrúste, skôr než drevo natriete Osmo nátermi na drevo.
- > Olejové nátery iných výrobcov možno po očistení povrchu pretierať.

U EXISTUJÚCICH OSMO NÁTEROV NA DREVO

V interiéri

- > Odstráňte zvyšky prostriedkov na údržbu

V exteriéri

- > Odstráňte prach a nečistoty



Farba vnesie
dobrú náladu do
všetkých miest-
ností. Nech je to
kancelária, spálňa
alebo jedáleň.



FARBY A OCHRANA VO VNÚTRI

PODLAHY



TVRDÝ VOSKOVÝ
OLEJ **ORIGINAL**
(Strana 12)



TVRDÝ VOSKOVÝ
OLEJ **EFEKT**
NATURAL
(Strana 12)



TVRDÝ VOSKOVÝ
OLEJ **RAPID**
(Strana 13)



TUŽIDLO PRE TVRDÝ
VOSKOVÝ OLEJ
RAPID
(Strana 13)



TVRDÝ VOS-
KOVÝ OLEJ
**PROTIŠMYKOVÝ/
PROTIŠMYKOVÝ
EXTRA** (Strana 14)



TVRDÝ VOSKOVÝ
OLEJ **2K PURE**
(Strana 14)



TVRDÝ VOSKOVÝ
OLEJ **FAREBNÝ**
(Strana 15)



TVRDÝ VOSKOVÝ
OLEJ **EFEKT**
STRIEBORNÝ/ZLATÝ
(Strana 15)



OLEJOVÉ MORIDLO
(Strana 16)



TUŽIDLO PRE
OLEJOVÉ
MORIDLO
(Strana 16)



DEKORAČNÝ VOSK
(Strana 18 – 19)



ČISTÝ VOSK
(Strana 19)

ÚDRŽBA A ČISTENIE



ÚDRŽBOVÝ OLEJ
(Strana 22)



VOSKOVÁ ÚDRŽBA
A ČISTIACI
PROSTRIEDOK
(Strana 22)



INTENZÍVNY ČISTIČ
(Strana 23)



WISCH-FIX
(Strana 23)



ČISTIČ SPREJ
(Strana 23)

NÁBYTOK / STENA / STROP



DEKORAČNÝ VOSK
(Strana 18 – 19)



ČISTÝ VOSK
(Strana 19)



TOP OLEJ
(Strana 20)



VOSKOVÁ IMPREGNÁCIA - PROTEKTOR
(Strana 20)



TVRDÝ VOSKOVÝ OLEJ **EFEKT**
STŘEBORNÝ/ZLATÝ
(Strana 15)



VOSK DO VNÍTOURNÝCH PŘIESTOROV
(Strana 21)



UVIWX® – UV OCHRANA
(Strana 21)



DEKORAČNÝ VOSK
(Strana 17)



FARBY A OCHRANA VNÚTRI

TVRDÝ VOSKOVÝ OLEJ ORIGINAL



Odtieň Číslo	Balenie liter	Článok číslo	Bale- né po	Cena
3011 Bezfarebný - lesklý	0,375	103 00 161	4	
	0,75	103 00 162	4	
	2,5	103 00 163	2	
	10,00	103 00 164	1	
	25,00	103 00 165	1	
3032 Bezfarebný - hodvábn- ny polomat	0,375	103 00 023	4	
	0,75	103 00 001	4	
	2,50	103 00 002	2	
	10,00	103 00 003	1	
	25,00	103 00 004	1	
3062 Bezfarebný - mat	0,375	103 00 043	4	
	0,75	103 00 045	4	
	2,50	103 00 050	2	
	10,00	103 00 055	1	
	25,00	103 00 057	1	
3065 Bezfarebný - mat Plus (polomat)	0,375	111 00 118	4	
	0,75	111 00 119	4	
	2,50	111 00 120	2	
	10,00	111 00 121	1	
	25,00	111 00 108	1	

MANUÁLNE SPRACOVANIE

Hotový povrch za 2 dni, 2 nátery

1. Prvý náter na surové, brúsené drevo cca 35 ml/m²
2. „Chyby náteru“ je možné opraviť až do 30 minút po 1. nátere na ešte mokrej ploche.
3. Schnutie 8–10 hodín; pri normálnej teplote cca 23° C; relatívna vlhkosť vzduchu cca 50 %. Pri nižších teplotách alebo vyššej relatívnej vlhkosti vzduchu sa doba schnutia predlžuje. Je nutné postarať sa o dobré vetranie.

Ak je požadované, dá sa suchý náter vyhladiť medzi nátermi jemným brúsnyim papierom (veľkosť zrna 400) alebo scotchpadom.

Druhý náter cca 35 ml/m².

Schnutie 8–10 hodín. Podmienky viď. bod. 3.

OBLASTI POUŽITIA

Osmo Tvrdý voskový olej Original je ideálny na ochranu všetkých drevených podláh ako masívne podlahové palubovky, vidiecke dosky, parketové podlahy, OSB a korkové podlahy a tiež na plochy nábytku.

Upozornenie: Dodržujte prosím odporúčania našich náterov pre rôzne druhy dreven v brožúre: Optimálna ochrana drevených podláh.

VÝHODY

- > Odolný voči zošľapaniu, trvalo zaťažiteľný
- > Odolný voči potu a slinám, aj pre deti zdravotne úplne nezávadný
- > Prispôsobený vlastnostiam dreva a priuďušný
- > Rezistentný káve, pivu a cole
- > Umožňuje lokálne opravy a renovácie

NÁRADIE



TVRDÝ VOSKOVÝ OLEJ EFEKT



Odtieň Číslo	Balenie liter	Článok číslo	Bale- né po	Cena
3041 Natural	0,75	103 00 069	4	
	2,50	103 00 073	2	

MANUÁLNE SPRACOVANIE

Hotový povrch za 2 dni, 2 nátery

(1. Tvrdý voskový olej Effekt Natural, 2. bezfarebný Tvrdý voskový olej Original)

1. Prvý náter na surové, brúsené drevo , cca 35 ml/m²
2. „Chyby náteru“ je možné opraviť až do 30 minút po 1. nátere na ešte mokrej ploche.
3. Schnutie cca 24 hodín; pri normálnej teplote cca 23° C; relatívna vlhkosť vzduchu cca 50 %. Pri nižších teplotách alebo vyššej relatívnej vlhkosti vzduchu sa doba schnutia predlžuje. Je nutné postarať sa o dobré vetranie.
4. Ak je požadované, dá sa suchý náter vyhladiť medzi nátermi jemným brusným papierom (veľkosť zrna 400) alebo scotchpadom.
5. Druhý náter cca 35 ml/m² s Tvrdým voskovým olejom bezfarebným Original.
6. Schnutie 8–10 hodín. Podmienky viď. bod. 3.

OBLASTI POUŽITIA

Osmo Tvrdý voskový olej Effekt Natural je vhodný na ochranu a takmer neviditeľné zušľachtenie svetlých tuzemských dreven v interiéri pre uchovanie prírodného pôvodného odtieňa dreva. Vhodný napr. na drevené podlahy a plochy nábytku.

VÝHODY

- > Svetlé drevo zostane svetlé
- > Chrání drevo takmer neviditeľne, žiadny trvalý mokry efekt
- > Prispôsobený vlastnostiam dreva a umožňujúci drevu dýchať
- > Odolný voči potu a slinám, aj pre detské hračky úplne zdravotne nezávadný
- > Rezistentný voči káve, vínu a cole

NÁRADIE



TVRDÝ VOSKOVÝ OLEJ RAPID



Odtieň Číslo	Balenie liter	Článok číslo	Bale- né po	Cena
3232 Bezfarebný - polomat	0,75	103 00 093	4	
	2,50	103 00 092	2	
	10,00	103 00 091	1	
3262 Bezfarebný - mat	0,75	103 00 101	4	
	2,50	103 00 098	2	
	10,00	103 00 097	1	
3240 Biely - transparentný	0,75	151 00 512	4	
	2,50	151 00 513	2	
	10,00	151 00 518	1	

Na požiadanie tiež k dostaniu v 25 l kanistroch.

MANUÁLNE SPRACOVANIE

Hotový povrch za 1 deň, 2 nátery

1. Prvý náter na surové, brúsené drevo, cca 35 ml/m²
2. „Chyby náteru“ je možné opraviť až do 30 minút po 1. nátere na ešte mokrej ploche.
3. Schnutie 4–5 hodín; pri normálnej teplote cca 23° C; relatívna vlhkosť vzduchu cca 50 %. Pri nižších teplotách alebo vyššej relatívnej vlhkosti vzduchu sa doba schnutia predlžuje. Je nutné postarať sa o dobré vetranie.
4. Ak je požadované, dá sa suchý náter vyhladiť medzi nátermi jemným brúsnym papierom (veľkosť zrna 400) alebo scotchpadom.
5. Druhý náter cca 35 ml/ m².
6. Schnutie cca. 4– 5 hodín, vid' bod 3

OBLASTI POUŽITIA

Osmo Tvrdý voskový olej Rapid je ideálny na ochranu všetkých drevených podláh ako masívne podlahové palubovky, vidiecke dosky, parketové podlahy, OSB a korkové podlahy a tiež na plochy nábytku.

Upozornenie: Dodržujte prosím odporúčania našich náterov pre rôzne druhy dreven v brožúre: Optimálna ochrana drevených podláh.

VÝHODY

- > Obzvlášť rýchlo schne
- > Mimoriadne odolný i pre trvalé zaťaženie odolný voči potu a slinám, aj pre detské hračky úplne zdravotne nezávadný
- > Prispôsobený vlastnostiam dreva a umožňujúci drevu dýchať
- > Rezistentný káve vínu a cole
- > Umožňuje lokálne opravy a renovácie

NÁRADIE



TUŽIDLO PRE TVRDÝ VOSKOVÝ OLEJ RAPID



Odtieň Číslo	Balenie liter	Článok číslo	Bale- né po	Cena
6632 Bezfarebný	0,150	151 00 525	6	

MANUÁLNE SPRACOVANIE

Hotový povrch za 1 deň, 2 nátery

1. Otvorte fľaštičku tužidla pridajte do balenia Tvrdého voskového oleja Rapid. Dôkladne premiešajte.
2. Spracovanie sa vykoná ako je opísané u Tvrdého voskového oleja Rapid.
3. Schnutie cca. 2-3 hodiny; (pri teplote cca 23° C / relatívna vlhkosť vzduchu cca 50%.) Pri nižších teplotách alebo vyššej relatívnej vlhkosti sa čas schnutia predlžuje. Je nutné postarať sa o dobré vetranie. (prvý a druhý náter)

Upozornenie: Doba spracovateľnosti sa znižuje pridaním tužidla na ca. 90 minút. Nenamiešajte si viac materiálu než zvládnete spracovať počas 45 minút. Keď viete, že nepoužijete celé balenie Tvrdého voskového oleja Rapid, pridajte k nemu 6% tužidla - do extra nádoby!

OBLASTI POUŽITIA

Osmo Tužidlo pre Tvrdý voskový olej Rapid slúži ako prísada k Osmo Tvrdému voskovému oleju Rapid pre urýchlenie schnutia.

VÝHODY

- > skrátená doba schnutia
- > ideálne pre objektové priestory
- > ideálne pre exotické dreveniny

NÁRADIE



Upozornenie: Výdatnosť jednotlivých produktov je priamo závislá na stave a druhu príslušného dreva. Všetky údaje sa vzťahujú na hladký a hobľovaný / obrúsený povrch. U iných povrchov, ako napr. kartáčovaný, štruktúrovaný alebo vrúbkovaný povrch môže byť stupeň výdatnosti odlišný. Podľa druhu dreva a jeho spracovania (napr. brúsenie) môže byť dosiahnuté rôznych výsledkov, preto sa odporúča vykonať skúšobný náter. Vždy je potrebné vyhodnotiť pred aplikáciou vhodnosť použiteľnosti vybranej dreveniny pre daný účel.



FARBY A OCHRANA VO VNÚTRI

TVRDÝ VOSKOVÝ OLEJ PROTIŠMYKOVÝ / PROTIŠMYKOVÝ EXTRA



Odtieň Číslo	Balenie liter	Článok číslo	Bale- né po	Cena
3088 Bezfarebný - polomatný	0,75	104 00 077	4	
	2,5	104 00 078	2	
	10,00	104 00 079	1	
3089 Bezfarebný - polomatný	0,75	104 00 095	4	
	2,50	104 00 096	2	
	10,00	104 00 097	1	

MANUÁLNE SPRACOVANIE

Hotový povrch za 2 dni, 2 nátery

1. Prvý náter na surové, brúsené drevo cca 35 ml / m².
2. "Chyby náteru" možno opraviť až do 30 minút po 1. nátere na ešte mokré ploche.
3. Schnutie cca 8-10 hodín; (pri normálnej teplote cca 23 ° C / relatívna vlhkosť vzduchu cca 50%). Pri nižších teplotách alebo vyššej relatívnej vlhkosti vzduchu sa doba schnutia predlžuje. Je nutné sa postarať o dobré vetranie.
4. 3. Ak je požadované, možno vyschnutý náter vyhladiť medzi nátermi jemným brúsnym papierom (veľkosť zrna 400) alebo Scotchpad.
5. 4. Druhý náter cca 35 ml / m².
6. 5. Schnutie cca 8-10 hodín. Podmienky vid'. bod. 3.

Upozornenie: Osmo Tvrdý voskový olej protišmykový / Tvrdý voskový olej protišmykový Extra nemožno egalizovať jednodotúčovým strojom s bielym padom

OBLASTI POUŽITIA

Osmo Tvrdý voskový olej protišmykový / Tvrdý voskový olej protišmykový Extra je ideálny na ochranu všetkých drevených podláh, u ktorých je vyžadovaná zvýšená bezpečnosť proti pošmyknutiu (oblasť objektov), ako masívne podlahové palubovky, parketové podlahy, OSB a korkové podlahy. Odporúčané aj na úpravu schodov z dreva.

VÝHODY

- > špeciálne pre oblasti objektov
- > mimoriadne odolný aj pre trvalé zaťaženie
- > odolný voči potu a slinám, aj pre deti úplne zdravotne nezávadný
- > prispôsobený vlastnostiam dreva a priedušný
- > rezistentné káve, vínu a cole
- > lokálne opraviteľný

NÁRADIE



TVRDÝ VOSKOVÝ OLEJ 2K - PURE



Odtieň Číslo	Balenie liter	Článok číslo	Bale- né po	Cena
6125 Bezfarebný	1,00	139 00 054	1	

MANUÁLNE SPRACOVANIE

1. Osmo Tvrdý voskový olej 2K Pure nie je hotový priamo k použitiu. Krátko pred použitím zmiešajte Tvrdý voskový olej 2K s celým príbaleným obsahom tužidla. Poriadne rozmiešajte. Ničím ďalším neriedte. Doba spracovateľnosti po pridaní tužidla je cca 4 hodiny. Po tejto dobe už nie je výrobok použiteľný.
2. Naneste Tvrdý voskový olej 2K dvojistou nerezovou stierkou v smere vlákien na povrch dreva.
3. Počkajte 30-60 min. až Tvrdý voskový olej 2K prenikne do pórov dreva.
4. Jednodotúčovým strojom so zeleným padom vmasírujte do povrchu Tvrdý voskový olej 2K.
5. Ihneď po dokončení naneste stierkou druhú vrstvu (mokré do mokrého), nechajte preniknúť do dreva a vmasírujte zeleným padom.
6. Následne egalizujte plochu jednodotúčovým strojom s bielym padom. V prípade, že stroj zanecháva po čase na povrchu viditeľné šmuhy, otočte alebo vymeňte biely pad za nový.
7. Cca. 4 hodiny nechať plochu schnúť. Po 24 hod. je úplne vytvrdnutá a zatažiteľná.

OBLASTI POUŽITIA

Osmo Tvrdý voskový olej 2K Pure je ideálny na ochranu všetkých drevených podláh, ako masívne podlahové palubovky, vídiecke dosky, parketové podlahy, OSB a korkové podlahy.

Zvlášť vhodný pre dreveniny bohaté na obsiahnuté látky.

VÝHODY

- > obzvlášť rýchlo schne
- > vhodný tiež pre exotické tvrdé dreveniny (tík, jatoba ale i dub parený atď.)
- > odolný voči zošľapaniu, trvalo zaťažiteľný
- > odolný voči potu a slinám, i pre detské hračky úplne zdravotne nezávadný
- > rezistentný voči káve, vínu a cole
- > umožňuje lokálne opravy a renovácie

NÁRADIE



TVRDÝ VOSKOVÝ OLEJ FAREBNÝ



Odtieň Číslo	Balenie liter	Článok číslo	Bale- né po	Cena
3040 Transparentne biely	0,75	103 00 021	4	
	2,50	103 00 022	2	
3067 Svetlo šedá	0,75	103 00 406	4	
	2,50	103 00 408	2	
3071 Medový	0,75	101 00 294	4	
	2,50	101 00 300	2	
3072 Jantarový	0,75	101 00 302	4	
	2,50	101 00 303	2	
3073 Hnedá zem	0,75	101 00 305	4	
	2,5	101 00 306	2	
3074 Grafit	0,75	101 00 311	4	
	2,50	101 00 312	2	
3075 Čierna	0,75	101 00 317	4	
	2,50	101 00 318	2	

Na požiadanie tiež k dostaniu v 25 l kanistroch.

ODPORÚČANÉ POUŽITIE:

Osmo Tvrdý voskový olej farebný je vhodný na ošetrovanie a dekoratívnu úpravu drevených podláh ako sú podlahy z masívneho dreva, vidieckych dosiek, paluboviek, OSB dosiek, a korkových podláh rovnako ako nábytku. Odporúča sa pre svetlá, tuzemské dreva.

VÝHODY

- > Chráni a zafarbuje
- > Harmonická konečná optika
- > Fládovanie dreva zostane úplne rozpoznateľné
- > Rezistentný káve, vínu a cole
- > Odolný voči potu a slinám, aj pre detské hračky úplne zdravotne nezávadný

NÁRADIE



TVRDÝ VOSKOVÝ OLEJ EFEKT



Odtieň Číslo	Balenie liter	Článok číslo	Bale- né po	Cena
3091 Strieborná	0,75	103 00 071	4	
	2,50	103 00 072	2	
3092 Zlatá	0,75	103 00 077	4	
	2,50	103 00 078	2	

MANUÁLNE SPRACOVANIE

Hotový povrch za 2 - 3 dni, 2 - 3 nátery

(1. Tvrdý voskový olej Efekt Strieborný / Zlatý, 2. bezfarebný Tvrdý voskový olej)

- Prvý náter na surové, brúsené drevo, cca 30 ml/m²
- U svetlých drevin: aby bol u svetlých drevin požadovaný efekt viditeľný, je potrebné drevo najskôr natrieť tmavým odtieňom napr. Dekoračným voskom čiernym, aby sme získali tmavý základ a ten je potrebné nechať 24 hodín schnúť.
- „Chyby náteru“ je možné opraviť až do 30 minút po 1. nátere na ešte mokrej ploche.
- Schnutie 24 hodín; pri normálnej teplote cca 23° C; relatívna vlhkosť vzduchu cca 50 %. Pri nižších teplotách alebo vyššej relatívnej vlhkosti vzduchu sa doba schnutia predlžuje. Je nutné postarať sa o dobré vetranie.
- Ak je požadované, dá sa suchý náter vyhladiť medzi nátermi jemným brúsnym papierom (veľkosť zrna 400) alebo scotchpadom.
- Druhý náter cca 35 ml/ m² s Tvrdým voskovým olejom bezfarebným Original.
- Schnutie 8–10 hodín; podmienky vid' bod. 3.

OBLASTI POUŽITIA

Osmo Tvrdý voskový olej Efekt Strieborný / Zlatý je optimálny pre dekoratívne zušľachtovanie tmavých drevených podláh (dub dymový, orech atď.) alebo drevených podláh opatrených tmavým základným náterom, ako masívne podlahové palubovky, vidiecke dosky, parketové podlahy a tiež pre tmavé plochy nábytku.

VÝHODY

- > Pre tmavé dreveniny alebo drevo, ktoré sa najskôr natrie tmavým pigmentovým základom
- > Hodí sa k modernému štýlu bývania
- > S pravými metalickými pigmentami
- > Odolný voči potu a slinám, aj pre detské hračky úplne zdravotne nezávadný
- > Rezistentný káve, vínu a cole

NÁRADIE



Upozornenie: Výdatnosť jednotlivých produktov je priamo závislá na stave a druhu príslušného dreva. Všetky údaje sa vzťahujú na hladký a hobľovaný / obrúsený povrch. U iných povrchov, ako napr. kartáčovaný, štruktúrovaný alebo vrúbkovaný povrch môže byť stupeň výdatnosti odlišný. Podľa druhu dreva a jeho spracovania (napr. brúsenie) môže byť dosiahnuté rôznych výsledkov, preto sa odporúča vykonať skúšobný náter. Vždy je potrebné vyhodnotiť pred aplikáciou vhodnosť použiteľnosti vybranej dreveniny pre daný účel.



FARBY A OCHRANA VO VNÚTRI



OLEJOVÉ MORIDLO

Odtieň Číslo	Balenie liter	Článok číslo	Bale- né po	Cena
3501 Biela	1.00	151 00 807	4	
	2.50	151 00 809	2	
3512 Strieborná šedá	1.00	151 00 812	4	
	2.50	151 00 814	2	
3514 Grafit	1.00	151 00 817	4	
	2.50	151 00 819	2	
3516 Jatoba	1.00	151 00 822	4	
	2.50	151 00 824	2	
3518 Svetlo šedá	1.00	151 00 842	4	
	2.50	151 00 844	2	
3519 Natural	1.00	151 00 847	4	
	2.50	151 00 849	2	
3541 Havana	1.00	151 00 837	4	
	2.50	151 00 839	2	
3543 Koriak	1.00	151 00 827	4	
	2.50	151 00 829	2	
3564 Tabak	1.00	151 00 832	4	
	2.50	151 00 834	2	
3590 Čierna	1.00	151 00 802	4	
	2.50	151 00 804	2	

MANUÁLNE SPRACOVANIE

Hotový povrch za 2-3 dni, 2-3 nátery

(1/2. Olejové moridlo, 2/3. bezfarebný Tvrdý voskový olej)

TRANSPARENTNÝ NÁTER

1. Naneste olejové moridlo v tenkej vrstve pevným Osmo podlahovým štetcom, valčekom z mikrovlákiem alebo špachtľou na suchý a čistý povrch.
2. Prípadné stopy po štetci sa dajú zahradiť v priebehu 30 minút po nátere.
3. Rozleštite bielym leštiacim kotúčom (padom).
4. Nechajte schnúť 12 hodín (pri normálnej teplote cca 23 °C / relatívnej vlhkosti vzduchu cca 50 %. Pri nižších teplotách alebo vyššej relatívnej vlhkosti vzduchu sa doba schnutia predlžuje. Je nutné postarať sa o dobré vetranie.

INTENZÍVNE FAREBNÉ TÓNY:

5. Prvý náter spravte tak, ako je uvedené v bode 1 - 4.
6. Druhý náter spravte opäť vo veľmi slabej vrstve, rovnako ako uvádza bod č. 1.
7. Rozleštite bielym leštiacim kotúčom (padom).
8. Doba schnutia cca. 12 hodín, podľa bodu č. 4.
9. Po kroku 4 alebo 8 spravte konečný náter jedným bezfarebným Tvrdým vosk. olejom.

Upozornenie: Na menšie plochy možno Olejové moridlo naniesť tiež handričkou bez žmolkov.

OBLASTI POUŽITIA

Osmo Olejové moridlo je ideálny ako farebný základný náter pre odporúčané drevené podlahy ako masívne podlahové palubovky, sedliacka dosky, parketové podlahy, OSB a korkové podlahy a tiež na plochy nábytku.

VÝHODY

- > atraktívny výber odtieňov, transparentné alebo intenzívne tónovanie
- > umožňuje aplikáciu stierkou, valčekom a štetcom
- > ľahko spracovateľné
- > na báze prírodných rastlinných olejov

NÁRADIE



TUŽIDLO PRE OLEJOVÉ MORIDLO



Odtieň Číslo	Balenie liter	Článok číslo	Bale- né po	Cena
6631 Bezfarebné	0,06	151 00 528	6	

MANUÁLNE SPRACOVANIE

Hotový povrch za 1 deň, 2 - 3 nátery

1. Otvorte fľaštičku tužidla a jej obsah pridajte do balenia Olejového moridla. Úplne ju vyprázdňte. Dôkladne premiešajte.
2. Spracovanie sa vykoná tak ako je popísané u Osmo Olejového moridla.
3. Schnutie cca 4-5 hodín (pri normálnej teplote cca 23 °C / relatívna vlhkosť vzduchu cca 50%). Pri nižších teplotách alebo vyššej relatívnej vlhkosti vzduchu sa doba schnutia predlžuje. Je nutné sa postarať o dobré vetranie. (Prvý a možný druhý náter)
4. Konečný náter urobte bezfarebným Osmo Tvrdým voskovým olejom.

Upozornenie: Doba spracovateľnosti sa znižuje pridaním tužidla na cca 60 minút. Nenamiešajte si viac materiálu než zvládnete spracovať počas 45 minút. Keď viete, že nepoužijete celé balenie Olejového moridla, pridajte k nemu 6% tužidla - do extra nádoby!

OBLASTI POUŽITIA

Osmo Tužidlo pre Olejové moridlo slúži ako prísada k Osmo olejovému moridlu pre rýchlejšie schnutie.

VÝHODY

- > skrátená doba schnutia
- > pre silne frekventované podlahy
- > Ideálny pre oblasť objektov

NÁRADIE



VOSK K APLIKÁCIÍ STRIEKANÍM



Odtieň Číslo	Balenie liter	Článok číslo	Bale- né po	Cena
3009 Bezfarebný - polomat protišmykový R9	2,50	151 01 000	2	
	10,00	151 01 004	1	
3012 Biely krycí	2,50	151 01 015	2	
	10,00	151 01 019	1	
3066 Biely - transparentný	2,50	151 01 010	2	
	10,00	151 01 014	1	
3084 Bezfarebný - mat	2,50	151 00 900	2	
	10,00	151 00 904	1	
3085 Bezfarebný - hodvábný polomat	2,50	151 00 905	2	
	10,00	151 00 909	1	
3086 Bezfarebný - lesklý	2,50	101 00 521	2	
	10,00	101 00 522	1	

MANUÁLNE SPRACOVANIE

Hotový povrch za 1 deň, 2 nátery

1. Prvý nástreč: Pomocou striekacej pištole s nádobkou, vysokotlakovej striekacej pištole AIRLESS / AIRMIX alebo nízkotlakovej striekacej pištole HVLP (možno tiež aplikovať štetcom alebo handričkou.) Nanášané množstvo závisí na druhu dreva a jeho obrúsenie, cca 35 - 40 g / m². Nechajte schnúť pri dostatočnom vetraní.
2. Urobte obrúsenie brúsnym papierom so zrnitosťou min. P220
3. Druhý nástreč: Pomocou striekacej pištole s nádobkou, vysokotlakovej striekacej pištole AIRLESS / AIRMIX alebo nízkotlakovej striekacej pištole HVLP Nanášané množstvo závisí od povrchu cca 35 - 40 g / m².
4. Nechajte schnúť pri dostatočnom vetraní.
5. Parametre striekania: Rešpektujte prosím informáciu o produkte.

Upozornenie: Dekoračný vosk s protišmykovou úpravou R9 (3009) nie je možné medzi nástrekmí prebrusovať ani pádovať.

OBLASTI POUŽITIA

Osmo Vosk k aplikácii striekanim je ideálny pre všetky odporúčané dreva vo vnútri, u ktorých je potrebné trvalo odolný povrch s jednoduchou údržbou, napr. schody, nábytok, stolné dosky, kuchynské pracovné dosky, hračky, parkety, podlahy atď. Je zvlášť vhodný pre použitie vo vlhkých priestoroch ako kúpeľňa a kuchyňa.

VÝHODY

- > extrémne vysoká odolnosť, je odolný proti zošliapaniu
- > pre striekacie pištole s nádobkou, vysokotlakové striekacie pištole AIRLESS / AIRMIX alebo nízkotlakové striekacie pištole HVLP
- > jednoduché spracovanie
- > rýchloschnúci
- > vhodný aj do vlhkých priestorov
- > rezistentné káve, víne a cole

NÁRADIE



PARAMETRE PRE STRIEKANIE

Striekacie pištole s nádobkou:

striekací tlak 3 - 3.5 bar, tryska 1.3 - 2 mm

Airless / Airmix:

Tlak materiálu 80 - 120 bar

Tlak vzduchu 1 - 2.5 bar

Tryska 0.28 - 0.38 mm

V závislosti na spôsobe práce obsluhy, stavu zariadenia a druhu a tvaru ošetrovanej plochy je nutné pred aplikáciou parametre primerane upraviť.

HVLP nízkotlakové striekacie pištole:

Vzhľadom k veľkému množstvu týchto zariadení nie je možné stanoviť žiadne orientačné hodnoty nastavenia.

DOBA SCHNUTIA

Suché tak, že nelepi prach:

Po cca 2 - 3 hodinách pri normálnej teplote (cca 23 ° C / relatívna vlhkosť vzduchu 50%) ; 1 hodina pri 50 ° C v sušiackej komore s cirkulujúcim vzduchom

Schopné prebrúsenie:

Po cca 6 - 8 hodinách pri normálnej teplote (cca 23 ° C / relatívna vlhkosť vzduchu 50%) ; 2 - 3 hodiny pri 50 ° C v sušiackej komore s cirkulujúcim vzduchom

Pochádzne / zat'ažiteľné:

Po cca 12 - 16 hodinách pri normálnej teplote (cca 23 ° C / relatívna vlhkosť vzduchu 50%) ; 6 - 8 hodín pri 50 ° C v sušiackej komore s cirkulujúcim vzduchom

Zásadne dobre vetrajte. Pri nízkych teplotách alebo vysokej relatívnej vlhkosti vzduchu sa doba schnutia predlžuje.

ODBORNÝ TIP



FAREBNÉ PRIMORENIE DEKORAČNÉHO VOSKU K APLIKÁCIÍ STRIEKANÍM

Olejové moridlo môže byť zmiešané s Dekoračným voskom k aplikácii striekanim.

Sú k dispozícii dva spôsoby:

1. Priamo aplikujte olejové moridlo na povrch dreva štetcom a vmasírujte bielym padom do pórov dreva.
2. Dekoračný vosk k aplikácii striekanim môže byť zmiešaný s 30% podielom Olejového moridla.

Upozornenie: Výdatnosť jednotlivých produktov je priamo závislá na stave a druhu príslušného dreva. Všetky údaje sa vzťahujú na hladký a hobľovaný / obrúsený povrch. U iných povrchov, ako napr. kartáčovaný, štruktúrovaný alebo vrúbkovaný povrch môže byť stupeň výdatnosti odlišný. Podľa druhu dreva a jeho spracovania (napr. brúsenie) môže byť dosiahnuté rôznych výsledkov, preto sa odporúča vykonať skúšobný náter. Vždy je potrebné vyhodnotiť pred aplikáciou vhodnosť použiteľnosti vybranej dreveniny pre daný účel.



FARBY A OCHRANA VO VNÚTRI

DEKORAČNÝ VOSK TRANSPARENTNÉ ODTIENE



Odtieň Číslo	Balenie liter	Článok číslo	Bale- né po	Cena
3101 Bezfarebný	0,125	101 00 091	6	
	0,375	101 00 001	4	
	0,75	101 00 002	4	
	2,50	101 00 003	2	
3102 Buk ľahko parený	0,125	101 00 811	6	
	0,375	101 00 812	4	
	0,75	101 00 814	4	
	2,50	101 00 816	2	
3103 Dub svetlý	0,125	101 00 801	6	
	0,375	101 00 802	4	
	0,75	101 00 805	4	
	2,50	101 00 807	2	
3111 Biely	0,125	101 00 092	6	
	0,375	101 00 004	4	
	0,75	101 00 005	4	
	2,50	101 00 006	2	
3118 Šedý granit	0,125	101 00 330	6	
	0,375	101 00 332	4	
	0,375	101 00 336	4	
	2,50	101 00 338	2	
3119 Hodvábne šedý	0,125	101 00 341	6	
	0,375	101 00 342	4	
	0,75	101 00 344	4	
	2,50	101 00 444	2	
3123 Zlatý javor	0,125	101 00 093	6	
	0,375	101 00 013	4	
	0,75	101 00 014	4	
	2,50	101 00 015	2	
3136 Breza	0,125	101 00 094	6	
	0,375	101 00 075	4	
	0,75	101 00 076	4	
	2,50	101 00 077	2	

Na požiadanie tiež k dostaniu v 25 l kanistroch.

Odtieň Číslo	Balenie liter	Článok číslo	Bale- né po	Cena
3137 Čerešňa	0,125	101 00 095	6	
	0,375	101 00 078	4	
	0,75	101 00 079	4	
	2,50	101 00 080	2	
3138 Mahagon	0,125	101 00 096	6	
	0,375	101 00 084	4	
	0,75	101 00 085	4	
	2,50	101 00 086	2	
3143 Koňak	0,125	101 00 270	6	
	0,375	101 00 271	4	
	0,75	101 00 272	4	
	2,50	101 00 273	2	
3161 Ebenové drevo	0,125	101 00 098	6	
	0,375	101 00 022	4	
	0,75	101 00 023	4	
	2,50	101 00 024	2	
3164 Dub	0,125	101 00 099	6	
	0,375	101 00 031	4	
	0,75	101 00 032	4	
	2,50	101 00 033	2	
3166 Orech	0,125	101 00 100	6	
	0,375	101 00 081	4	
	0,75	101 00 082	4	
	2,50	101 00 083	2	
3168 Dub antický	0,125	101 00 263	6	
	0,375	101 00 261	4	
	0,75	101 00 262	4	
	2,50	101 00 291	2	

MANUÁLNE SPRACOVANIE

Hotový povrch za 1 - 2 dni, 1 - 2 nátery

Prvý náter na surové, brúsené drevo, cca 30 ml/m²

- „Chyby náteru“ je možné opraviť až do 30 minút po 1. nátere na ešte mokrej ploche.
- Schnutie cca 12 hodín; pri normálnej teplote cca 23° C; relatívna vlhkosť vzduchu cca 50 %. Pri nižších teplotách alebo vyššej relatívnej vlhkosti vzduchu sa doba schnutia predlžuje. Je nutné postarať sa o dobré vetranie.
- Morenie jemného farebného efektu: V priebehu 20 minút po nanesení zotrite handričkou alebo bielym padom v smere fládrovania dreva.
- Kryci: Pokiaľ bude požadovaná krycia intenzita farby, postup opakujte (naneste však maximálne 2 nátery).
- Ako farebný základný náter na podlahy: Schnutie cca 24 hodín (namiesto 12 hodín; Podmienky vid'. bod. 3) Druhý náter bezfarebným Tvrdým voskovým olejom cca 35 ml/m². Schnutie cca 8 – 10 hodín. Podmienky vid'. Bod 3).

ODPORÚČANÉ POUŽITIE

Osmo Dekoračný vosk je vhodný na ošetrovanie a dekoratívnu úpravu dreva v interiéri: obloženie stien, lišty, nosníky rovnako ako dvere. Je tiež vhodný na ošetrovanie špároviok, OSB a MDF dosiek. Ideálne ako farebný základ pre drevené podlahy a na ošetrovanie ztmavých drevených pŕich. Je obzvlášť odporúčaný pre použitie na nábytok a hračky.

VÝHODY

- > Ľahko spracovateľný
- > Prispôsobený vlastnostiam dreva a priedušný
- > Odolný a odpudzujúci nečistoty, odolný voči chemikáliám v domácnosti
- > Odolný voči potu a slinám, aj pre detské hračky úplne zdravotne nezávadný

NÁRADIE



DEKORAČNÝ VOSK INTENZÍVNE ODTIENE



Odtieň Číslo	Balenie liter	Článok číslo	Bale- né po	Cena
3104 Červená cca RAL 3000	0,125	101 00 828	6	
	0,375	101 00 830	4	
3105 Žltá cca RAL 1021	0,125	101 00 822	6	
	0,375	101 00 824	4	
3125 Modrá cca RAL 5010	0,125	101 00 834	6	
	0,375	101 00 836	4	
3131 Zelená cca RAL 6029	0,125	101 00 840	6	
	0,375	101 00 842	4	
3132 Šedo béžová	0,125	101 00 846	6	
	0,375	101 00 848	4	
	0,75	101 00 850	4	
3169 Čierna	0,125	101 00 451	6	
	0,375	101 00 452	4	
	0,75	101 00 453	4	
	2,50	101 00 454	2	

Odtieň Číslo	Balenie liter	Článok číslo	Bale- né po	Cena
3172 Hodváb	0,125	101 00 375	6	
	0,375	101 00 390	4	
	0,75	101 00 405	4	
	2,50	101 00 420	2	
3181 Kremeň	0,125	101 00 370	6	
	0,375	101 00 385	4	
	0,75	101 00 400	4	
	2,50	101 00 415	2	
3186 Biely mat	0,125	101 00 379	6	
	0,375	101 00 394	4	
	0,75	101 00 409	4	
	2,50	101 00 424	2	
3188 Sneh	0,125	101 00 456	6	
	0,375	101 00 457	4	
	0,75	101 00 458	4	
	2,50	101 00 459	2	

ČISTÝ VOSK



Odtieň Číslo	Balenie liter	Článok číslo	Bale- né po	Cena
1101 Bezfarebný	0,75	102 00 001	4	
	2,50	102 00 002	2	
	25,00	102 00 003	1	

MANUÁLNE SPRACOVANIE

Hotový povrch za 2 dni, 2 nátery

- Prvý náter rozotriete na brúsené drevo rovnomerne vo veľmi tenkej vrstve v smere jeho vládrovania.
- Nechajte schnúť asi 30 minút. Potom zotriete všetky prebytky a matné miesta ešte raz ošetríte náterom.
- Schnutie cca 12 hodín; pri normálnej teplote cca 23° C; relatívna vlhkosť vzduchu cca 50 %. Pri nižších teplotách alebo vyššej relatívnej vlhkosti vzduchu sa doba schnutia predlžuje. Je nutné postarať sa o dobré vetranie.
- Druhý náter opäť naniesť vo veľmi tenkej vrstve a veľmi dôkladne vtrieť do dreva.
- cca. 30 min. nechať zavädnúť a potom všetky viditeľné prebytky zotrieť handričkou.
- Schnutie cca. 12 hodín; vid'. bod 3.

OBLASTI POUŽITIA

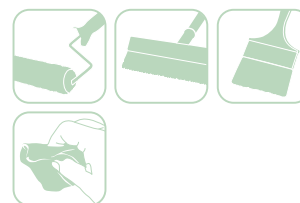
Osmo Čistý vosk sa hodí na ochranu dreva vo vnútri. Obloženie stien a stropov, drevené podlahy, nábytok a detské hračky. Kvôli svojim vodoodpudivým vlastnostiam sa tiež obzvlášť hodí na drevo vo vlhkých priestoroch (kuchyne, kúpeľne, bazény), kde sa po desaťročia najlepšie osvedčil.

Osmo Čistý vosk je vhodný najmä pre bezfarebnú úpravu tvrdého dreva bohatého na obsiahnuté látky ako meranti, wengé, merbau atď.

VÝHODY

- > Vhodný pre drevo bohaté na obsiahnuté látky ako napr. merbau, wenge, jatoba..
- > Preniká obzvlášť hlboko do dreva
- > Chráni proti opotrebovaniu, nečistotám a vlhkosti
- > Lokálne opraviteľný
- > Prispôsobený vlastnostiam dreva a priateľský

NÁRADIE



Upozornenie: Výdatnosť jednotlivých produktov je priamo závislá na stave a druhu príslušného dreva. Všetky údaje sa vzťahujú na hladký a hobľovaný / obrúsený povrch. U iných povrchov, ako napr. kartáčovaný, štruktúrovaný alebo vrúbkovaný povrch môže byť stupeň výdatnosti odlišný. Podľa druhu dreva a jeho spracovania (napr. brúsenie) môže byť dosiahnuté rôznych výsledkov, preto sa odporúča vykonať skúšobný náter. Vždy je potrebné vyhodnotiť pred aplikáciou vhodnosť použiteľnosti vybranej dreviny pre daný účel.



FARBY A OCHRANA VO VNÚTRI



TOP OLEJ

Odtieň Číslo	Balenie liter	Článok číslo	Bale- né po	Cena
3058 Bezfarebný - mat	0,5	139 00 050	6	
3061 Agát	0,5	139 00 072	6	
3068 Natural	0,5	103 00 061	6	
3028 Bezfarebný - hodvábny polomat	0,5	103 00 049	6	



MANUÁLNE SPRACOVANIE

Hotový povrch za 2 dni, 2 nátery

1. Prvý náter na surové, brúsené drevo cca 35 ml / m².
2. Nános vykonajte najlepšie handričkou bez žmolkov. "Chyby náteru" možno opraviť až do 15 minút po 1. nátere na ešte mokrej ploche.
3. Schnutie cca 8 - 10 hodín (pri normálnej teplote cca 23 °C / relatívna vlhkosť vzduchu cca 50%). Pri nižších teplotách alebo vyššej vlhkosti vzduchu sa doba schnutia predlžuje. Nechajte schnúť pri dostatočnom vetraní.
4. Druhý nános cca 35 ml / m².
5. Schnutia cca 8 - 10 hodín. Podmienky vid' bod. 3.

OBLASTI POUŽITIA

Top Olej je ideálny na ochranu plôch nábytku a pracovných dosiek z masívneho dreva alebo z lepeného dreva (napr. kuchynskej pracovnej dosky, písacie stoly, regály atď.) vo vnútri. Rovnako je vhodný pre korok a OSB dosky.

VÝHODY

- > Nezávadný pre potraviny
- > Odolný voči chemikáliám používaných v domácnosti a škvrnám
- > Odpudzuje vodu a je odolný voči oderu
- > Odolný voči potu a slinám, aj pre detské hračky úplne zdravotne nezávadný
- > Nezávadný pre ľudí, zvieratá a rastliny

NÁRADIE



VOSKOVÁ IMPREGNÁCIA -PROTEKTOR



Odtieň Číslo	Balenie liter	Článok číslo	Bale- né po	Cena
4006 Bezfarebný	0,75	123 00 001	4	
	2,50	123 00 002	2	



MANUÁLNE SPRACOVANIE

Hotový povrch za 1 deň, 1 náter (nie je samostatný náter)

1. Náter na surové, brúsené drevo cca 120 ml / m².
2. Schnutie cca 24 hodín pri postupe natieraní štetcom príp. cca 36 hodín pri postupe máčaním (pri normálnej teplote cca 23 °C / relatívna vlhkosť vzduchu cca 50%). Pri nižších teplotách alebo vyššej vlhkosti vzduchu sa doba schnutia predlžuje. Nechajte schnúť pri dostatočnom vetraní.
3. Konečný náter musí byť vykonaný počas jedného týždňa.

OBLASTI POUŽITIA

Osmo Ochrana dreva je vhodná pre všetko drevo vo vnútorných priestoroch, napr. drevené podlahy z drevín obzvlášť náchylných na modranie (napr. borovica), okenné rámy, drevo v kúpeľniach atď., drevo vonku, kde je požadovaná absolútna ekologická impregnácia bez obsahu biocidov, napr. detské hračky a debničky na pieskovisko.

VÝHODY

- > Na použitie vo vnútri aj vonku
- > Silne odpudzuje vodu a je bez organických biocidov
- > ľahko spracovateľná
- > Prispôsobená vlastnostiam dreva a priedušná
- > Odolná voči potu a slinám, aj pre detské hračky úplne zdravotne nezávadná

NÁRADIE



VOSK DO VNÚTORNÝCH PRIESTOROV



Odtieň Číslo	Balenie liter	Článok číslo	Bale- né po	Cena
7393 Biely - transparentný	0,75	131 00 226	4	
	2,50	131 00 227	2	
7394 Biely - krycí	0,75	131 00 230	4	
	2,50	131 00 231	2	

MANUÁLNE SPRACOVANIE

Hotový povrch za 1 deň, 2 nátery

1. Prvý náter na surové drevo cca 62 ml / m².
2. Schnutie cca 3 - 4 hodiny (pri normálnej teplote cca 23 ° C / relatívna vlhkosť vzduchu cca 50%). Pri nižších teplotách alebo vyššej vlhkosti vzduchu sa doba schnutia predlžuje. Nechajte schnúť pri dostatočnom vetraní.
3. Ak je požadované, možno vyschnutý náter vyhladiť medzi nátermi jemným brúsnym papierom (veľkosť zrna 400) alebo Scotchpa-dom
4. Druhý náter cca 62 ml / m².
5. Schnutie cca 3 - 4 hodiny. Podmienky vid'. bod. 2.

OBLASTI POUŽITIA

Osmo Vosk do vnútorných priestorov sa hodí na ochranu a dekoratívne zušľachtene dreva vo vnútri. Obloženie stien a stropov, lišty a trámy a tiež nábytok, dvere a detské hračky.

Je tiež vhodný ako renovačný a opravný náter pre drevo s priemyselne vykonanou konečnou úpravou s Osmo "Vosk biely transparentný" (7393) alebo "Classic biely" (7394) a na renovovanie starých stropov z profilovaného dreva.

VÝHODY

- > Nie je potrebné ani základný náter ani brúsenie medzi nátermi.
- > Ľahké spracovanie
- > Možno ľahko vykonávať práce nad hlavou
- > Neutrálny zápach a zdravá klíma v miestnosti

NÁRADIE



UVIWX® UV OCHRANA



Odtieň Číslo	Balenie liter	Článok číslo	Bale- né po	Cena
7200 Bezfarebný - polomat	0,75	132 00 051	4	
	2,50	132 00 050	2	
7266 Biely smrek	0,75	132 00 135	4	
	2,5	132 00 136	2	

MANUÁLNE SPRACOVANIE

Hotový povrch za 1 deň, 2 nátery

1. Prvý náter na surové drevo cca 62 ml / m².
2. Schnutie cca 3 - 4 hodiny (pri normálnej teplote cca 23 ° C / relatívna vlhkosť vzduchu cca 50%). Pri nižších teplotách alebo vyššej vlhkosti vzduchu sa doba schnutia predlžuje. Nechajte schnúť pri dostatočnom vetraní.
3. Ak je požadované, možno vyschnutý náter vyhladiť medzi nátermi jemným brúsnym papierom (veľkosť zrna 400) alebo Scotchpa-dom.
4. Druhý náter cca 62 ml / m².
5. Schnutie cca 3 - 4 hodiny. Podmienky vid'. bod. 2.

OBLASTI POUŽITIA

Osmo Uviwax® UV ochrana sa hodí ako samostatný náter na obloženie stien a stropov a tiež na skrine a dvere v oblasti vo vnútri. Je tiež vhodný ako renovačný a opravný náter pre drevo s priemyselne vykonanou konečnou úpravou s Osmo Uviwax® UV ochranou (dodatkový náter pre rezné hrany a otvory na skrutky, doplnkové lišty, dosky atď.). Hodí sa pre všetky tuzemské druhy dreva.

VÝHODY

- > UV ochrana pre vnútorné priestory
- > Drevo si uchová svoj prírodný, svetlý farebný odtieň po mnoho rokov, nežltne.
- > Odolný voči potu a sliánam, aj pre detské hračky úplne zdravotne nezávadný

NÁRADIE



Upozornenie: Výdatnosť jednotlivých produktov je priamo závislá na stave a druhu príslušného dreva. Všetky údaje sa vzťahujú na hladký a hoblovaný / obrúsený povrch. U iných povrchov, ako napr. kartáčovaný, štruktúrovaný alebo vrúbkovaný povrch môže byť stupeň výdatnosti odlišný. Podľa druhu dreva a jeho spracovania (napr. brúsenie) môže byť dosiahnuté rôznych výsledkov, preto sa odporúča vykonať skúšobný náter. Vždy je potrebné vyhodnotiť pred aplikáciou vhodnosť použiteľnosti vybranej dreviny pre daný účel.



FARBY A OCHRANA VO VNÚTRI

ÚDRŽBOVÝ OLEJ



Odtieň Číslo	Balenie liter	Článok číslo	Bale- né po	Cena
3079 Bezfarebný - matný	1,00	151 01 040	4	
	2,50	151 01 041	2	
	10,00	151 01 042	1	
3081 Bezfarebný - hodvábný polomat	1,00	151 01 045	4	
	2,50	151 01 046	2	
	10,00	151 01 047	1	
3098 Bezfarebný - polomat protišmykový R9	1,00	151 01 060	4	
	2,50	151 01 061	2	
	10,00	151 01 062	1	
3440 Biely transparentný	1,00	151 01 043	4	
	2,50	151 01 044	2	
	10,00	103 00 420	1	

MANUÁLNE SPRACOVANIE

Hotový povrch za 1 deň, 1 náter

1. Naneste tenko na povrch s dvojitou stierkou alebo Osmo valčekom z mikrovlákien
2. Jednokotúčovým strojom, napr. Osmo FloorXcenter a bielym padom vmasírujte do povrchu (okrem 3098). Odstráňte prebytky.
3. Nechajte schnúť pri dostatočnom vetraní.

Na menšie plochy možno Údržbový olej naniesť tiež handričkou bez žmolkov.

OBLASTI POUŽITIA

Osmo Údržbový olej je ideálny pre údržbu všetkých drevených podláh s povrchovou úpravou Tvrdým voskovým olejom. Masívne podlahové palubovky, vidiecke dosky, parketové podlahy, OSB a korkové podlahy a tiež schody a plochy nábytku. Zvlášť sa odporúča pre oblasť objektov (napr. reštaurácie, múzeá a iné silne zaťažované podlahy).

VÝHODY

- > ideálny pre oblasť objektov
- > údržbová starostlivosť bez obrusovania
- > rýchloschnúci
- > prispôsobený programu Osmo na starostlivosť a údržbu

NÁRADIE



VOSKOVÁ ÚDRŽBA A ČISTIACI PROSTRIEDOK



Odtieň Číslo	Balenie liter	Článok číslo	Bale- né po	Cena
3029 Bezfarebný	0,50	139 00 031	6	
	1,00	139 00 002	6	
	10,00	139 00 013	1	
	25,00	139 00 003	1	
3087 Biely	1,00	139 00 055	6	
3029 Bezfarebný, sprej	0,40	139 00 041	6	

MANUÁLNE SPRACOVANIE

1. Čistenie na sucho mopom na prach alebo vysávačom, príp. pred-čistenie Wisch-Fixom (pozri nižšie).
2. Cca 2 čajové lyžičky na m² naneste na podlahu a na ploche rovnomerne rozotrite utierkou z aktívnych vlákien alebo jednokotúčovým strojom (biely pad). Naneste len vo veľmi tenkej vrstve.
3. Schnutie cca 30 - 40 minút za dobrého vetrania.
4. V pravidelných intervaloch údržby je bezpodmienečne nutné, v priebehu rokov podlahe dopĺňať potrebné olejové podiely Tvrdého voskového oleja. Na zvlášť silno zaťažovaných miestach (vychodené cestičky atď.) Na očistený povrch naneste Osmo Údržbový olej alebo Osmo Tvrdý voskový olej Original, bezfarebný.

Manuálne spracovanie Voskovej údržby a čistiacoho prostriedku v spreji

1. Pred použitím pretrepte.
2. Na vykonávanie údržby držte nádobku čo možno rovno a z cca 30 cm vzdialenosti naneste na očistený, suchý povrch a rovnomerne votrite handričkou alebo scotchpadom.
3. Na odstránenie škvŕn naneste priamo na znečistené miesta - u zvlášť odolných škvŕn použite handričku alebo Scotchpad.
4. Uvoľnenú špinu utrite ..

OBLASTI POUŽITIA

Osmo Vosková údržba a čistiaci prostriedok / sprej je ideálny na odstránenie odolných škvŕn, ako napr. tuk alebo krém na topánky a výborne sa hodia k oživeniu všetkých povrchov s úpravou Osmo Tvrdým voskovým olejom.

VÝHODY

- > Pre podlahy a nábytok
- > Čistí a regeneruje zároveň
- > Zásobuje drevo prírodnými tvrdými voskami, bez toho aby sa vytvoril film
- > Optimálne v spojení s Opti-sadou

NÁRADIE



INTENZÍVNY ČISTIČ



Odtieň Číslo	Balenie liter	Článok číslo	Bale- né po	Cena
8019 Bezfarebný	1,00	151 01 050	6	
	5,00	151 01 055	1	

MANUÁLNE SPRACOVANIE

1. Koncentrát 1: 10 až 1: 20 zriedíte vodou.
2. Naneste na znečistené plochy, nechajte uvoľniť nečistoty a následne ich odstráňte čistou vodou. Pre strojové spracovanie na podlahách doporučujeme použiť jednotúčový stroj (napr. Osmo FloorXcenter) so sadou kief, červeným alebo zeleným padom.
3. Nečistoty odstráňte Osmo mopom na stieranie na vlhko alebo bavlnenou handričkou bez žmolkov.
4. Po uschnutí urobte dodatočnú úpravu čisteného povrchu Údržbovým olejom alebo Tvrdým voskovým olejom ..

Nepoužívajte neriedený. V každom prípade vyskúšajte znášanlivosť s podkladom. Dodatočná úprava Údržbovým olejom alebo Tvrdým voskovým olejom sa vykoná v závislosti na stave povrchu po čistení.

OBLASTI POUŽITIA

Osmo Intenzívni čistič je ideálna ako alternatíva k brúseniu u všetkých olejovaných a voskovaných drevených povrchov, napr. podlahy, nábytok a tiež plasty, ušľachtilú oceľ a iné vode odolné povrchy.

VÝHODY

- > jednoduché použitie
- > ideálny pre oblasť objektov
- > dôkladné čistenie miesta brúsenia
- > na použitie vo vnútri a vonku

NÁRADIE



WISCH-FIX



Odtieň Číslo	Balenie liter	Článok číslo	Bale- né po	Cena
8016 Bezfarebný	1,00	139 00 030	6	
	5,00	139 00 038	1	
	10,00	139 00 062	1	

MANUÁLNE SPRACOVANIE

1. Čistenie na sucho mopom na prach alebo vysávačom.
2. Koncentrát: 1 uzáver Wisch-Fixky na 1 liter vody, pri použití strojov (napr. FloorXcenter) alebo vysokom stupni znečistenia možno dávkovanie zvýšiť až na zmiešavací pomer 1: 1.
3. Zotrite na vlhko a okamžite utrite do sucha.

OBLASTI POUŽITIA

Osmo Wisch-Fix je zvlášť vhodný na čistenie a údržbu olejovaných a voskovaných drevených podláh. Okrem toho sa odporúča na nábytok, dvere, obloženie stien a stropov.

VÝHODY

- > Vysoko účinný koncentrát na čistenie a údržbu s prírodnými obsiahnutými látkami.
- > K pravidelnému čisteniu a údržbe
- > Zvlášť sa odporúča pre drevené podlahy s úpravou Tvrdým voskovým olejom.
- > Pôsobí tak, že podlahe doplní potrebný olej a nevysušuje ju.
- > Optimálne v spojení s Opti-sadou

NÁRADIE



ČISTIČ SPREJ



Odtieň Číslo	Balenie liter	Článok číslo	Bale- né po	Cena
8026 Bezfarebný	0,50	129 00 084	6	

MANUÁLNE SPRACOVANIE

1. Odstráňte hrubé nečistoty.
2. Nastriekajte na povrch.
3. Vyčistite povrch čistou handričkou nezanechávajúcou chĺpky a nechajte schnúť.

OBLASTI POUŽITIA

Osmo Čistič Sprej je zvlášť vhodný na čistenie olejovaných a voskovaných drevených povrchov v interiéri. Je odporúčaný najmä pre čistenie povrchov ošetrovaných prípravkom Osmo Top olejom alebo Osmo Tvrdým voskovým olejom.

VÝHODY

- > Účinné vyčistenie
- > Čistí bez narušenia povrchu
- > Oživi a regeneruje povrch
- > Jednoduché použitie
- > Vhodné pre privátne aj verejné oblasti
- > Vhodné pre všetky druhy dreva

NÁRADIE





To najlepšie pre drevo, ktoré je vystavené vetru a poveternosti, je farba, ktorá bola vyvinutá iba pre drevo.

VONKU



FARBY A OCHRANA VONKU

POHLADOVÉ ZÁBRANY



OCHRANNÁ
OLEJOVÁ LAZÚRA
NA DREVO
(Strana 30)



OCHRANNÁ
OLEJOVÁ LAZÚRA
NA DREVO **EFEKT**
(Strana 31)



VIDIECKÁ
FARBA
(Strana 34)



JEDNORÁZOVÁ
LAZÚRA HS PLUS
(Strana 32)



TERASOVÉ OLEJE
(Strana 28)



UV OCHRANNÝ OLEJ /
UV OCHRANNÝ OLEJ
EXTRA
(Strana 33)

TERASY



TERASOVÉ OLEJE
(Strana 28)



PROTIŠMYKOVÝ
TERASOVÝ OLEJ
(Strana 29)



VOSK NA REZNÉ
HRANY
(Strana 29)



OCHRANNÁ OLEJOVÁ
LAZÚRA NA DREVO
(Strana 30)



ČISTIČ DREVENÝCH
TERÁS
(Strana 36)



WPC & BPC ČISTIČ
KOMPOZITNÝCH
TERÁS
(Strana 36)



ODŠEĎOVAČ
DREVA GEL
(Strana 37)



GARD CLEAN
ODSTRAŇOVAČ
ZELENÉHO
POVLAKU
(Strana 37)

ZÁHRADNÝ NÁBYTOK



TERASOVÉ OLEJE
(Strana 28)



JEDNORÁZOVÁ
LAZÚRA HS PLUS
(Strana 32)



VIDIECKA FARBA
(Strana 34)



ODŠEĎOVAČ
DREVA GÉL
(Strana 37)



ČISTIČ SPREJ
(Strana 37)

FASÁDA / ZÁHRADNÉ DOMČEKY



OCHRANNÁ
OLEJOVÁ LAZÚRA
(Strana 30)



OCHRANNÁ OLEJOVÁ
LAZÚRA NA DREVO
EFEKT
(Strana 31)



VIDIECKA FARBA
(Strana 34)



JEDNORÁZOVÁ
LAZÚRA HS PLUS
(Strana 32)



UV OCHRANNÝ OLEJ /
UV OCHRANNÝ OLEJ
EXTRA
(Strana 33)



IMPREGNÁCIA DREVA
WR
(Strana 36)



KRYCIA LAZÚRA
NA DREVO
(Strana 35)



VOSK NA REZNÉ
HRANY
(Strana 29)



FARBY A OCHRANA VONKU



TERASOVÉ OLEJE

Odtieň Číslo	Balenie liter	Článok číslo	Bale- né po	Cena
004 Olej na douglasie prírodné sfarbený	0,75	115 00 018	4	
	2,50	115 00 019	2	
006 Olej na bangkirai prírodné sfarbený	0,75	115 00 012	4	
	2,50	115 00 013	2	
007 Olej na tík bezfarebný	0,375	115 00 004	4	
	0,75	115 00 002	4	
	2,50	115 00 005	2	
009 Olej na červený smrek prírodné sfarbený	0,75	115 00 020	4	
	2,50	115 00 021	2	
010 Olej na thermo drevo prírodné sfarbený	0,75	115 00 043	4	
	2,50	115 00 045	2	
013 Olej na garapa prírodné sfarbený	0,75	115 00 081	4	
	2,50	115 00 082	2	
014 Olej na massaranduba prírodné sfarbený	0,75	115 00 084	4	
	2,50	115 00 085	2	
016 Olej na bangkirai tmavý	0,75	115 00 063	4	
	2,50	115 00 062	2	
019 Terasový olej šedý	0,75	115 00 141	4	
	2,50	115 00 142	2	
021 Terasový olej dub bahenný	0,75	115 00 154	4	
	2,50	115 00 156	2	

MANUÁLNE SPRACOVANIE

Hotový povrch za 2 dni, 2 nátery

1. Prvý náter tenko na surové (zvetrané) drevo cca 35 ml / m².
Upozornenie: Drevo bohaté na živicu a obsiahnuté látky nechajte najskôr zvetrať.
2. „Chyby náteru“ možno opraviť až do 15 minút po 1. nátere na ešte mokrej ploche.
3. Schnutie cca 12 hodín (pri normálnej teplote cca 23 ° C / relatívna vlhkosť vzduchu cca 50%). Pri nižších teplotách alebo vyššej relatívnej vlhkosti vzduchu sa doba schnutia predlžuje. Nechajte schnúť pri dostatočnom vetraní.
4. Druhý náter cca 35 ml / m². (V prípade renovácie stačí spravidla 1 náter na očistený povrch)
5. Schnutie cca 12 hodín. Podmienky vid'. bod 3

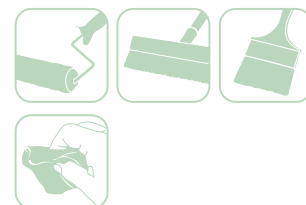
OBLASTI POUŽITIA

Osmo Terasový olej slúži k ochrane a údržbe drevených terás, záhradného nábytku a pohľadových zábran ako z ihličnatých drevín tak z ušľachtilých drevín. Napr. tlakovo impregnovaná borovica, douglasie, céder, dub alebo bangkirai. Vhodné tiež pre ošetrovanie drevín ako teak, eukalyptus a ostatné tvrdé ušľachtilé dreviny. U vrúbkovaných a drážkovaných terás sa zvyšuje spotreba materiálu.

VÝHODY

- > Terasové oleje vyhladzujú povrch dreva, ktorý potom odpuďzuje vodu a nečistoty.
- > Jednoduché oživenie povrchu, bez nutnosti obrusovania a v prípade tvrdých drevín bez základného náteru.
- > Osmo Teak olej je bezfarebný a nechráni preto pred UV žiarením slnka (rýchle zošednutie).

NÁRADIE



ODBORNÝ TIP



ČISTIČ DREVENÝCH TERÁS A PODLÁH

INTENZÍVNE ČISTENIE A ODŠEDENIE

Drevo zosvie a čas od času je zmysluplné jeho očistenie a oživenie. Tak zostane dlhšie zachovaný jeho prírodný vzhľad a bude zase bezchybne vyzerat'. Špecializovaný obchod Vám môže zaistiť túto odbornú prácu pomocou Osmo Stroja na čistenie drevených terás a podláh, s ktorým sa dosiahne profesionálny výsledok. Na jar je možné s týmto strojom dať do poriadku drevené dosky vonku a na jeseň možno bez námahy do hĺbky vyčistiť drevené podlahy vo vnútri. Stačí len vymeniť čistiace kefy.

Následne po tejto úprave terás, možno drevo chrániť Osmo náterom na drevo, aby teraz opäť viditeľný prírodný originálny odtieň dreva zostal opticky zhodnotený a zachovaný. K tomu účelu Vám odporúčame buď Osmo Terasové oleje alebo Osmo Ochrannú olejovú lazúru na drevo. V prípade hladkých terás navrhujeme ako konečný náter náš Protišmykový terasový olej.

PROTIŠMYKOVÝ TERASOVÝ OLEJ



OCHRANA
Obsahuje účinné látky
k preventívnej ochrane
náteru proti napadnutiu
riasami a hubami



Odtieň Číslo	Balenie liter	Článok číslo	Bale- né po	Cena
430 Bezfarebný	0,75	115 00 074	4	
	2,50	115 00 073	2	
	25,00	115 00 072	1	

MANUÁLNE SPRACOVANIE

Hotový povrch za 2 dni, 2 nátery (nepoužívať ako samostatný náter).

(1. Terasový olej, 2. Protišmykový terasový olej).

1. Prvý pigmentovaný náter s jedným z terasových olejov na surové drevo cca 35 ml / m².
2. "Chyby náteru" možno opraviť až do 15 minút po 1. nátere na ešte mokrej ploche.
3. Schnutie cca 24 hodín pri normálnej teplote cca 23 ° C / relatívna vlhkosť vzduchu cca 50%. Pri nižších teplotách alebo vyššej relatívnej vlhkosti vzduchu sa doba schnutia predlžuje. Nechajte schnúť pri dostatočnom vetraní.
4. Druhý náter (konečný náter) cca 35 ml / m² s protišmykovým terasovým olejom. (V prípade renovácie stačí spravidla 1 náter na očistený povrch.)
5. Schnutie cca 12 hodín. Podmienky vid'. bod 3.

* Nie je vhodný na výrobok 007 Teak olej.

OBLASTI POUŽITIA

Osmo Protišmykový terasový olej je obzvlášť vhodný na všetky drevené terasy a schody vonku napr. z dreva bangkirai, massaranduba, garapa, zo smrekovca, douglasie alebo borovice. Je vhodný pre ryhované, drážkované a obzvlášť pre hladké plochy terás.

VÝHODY

- > pôsobí protišmykovo
- > vďaka doplnkovej ochrane proti zvetraniu predlžuje trvanlivosť pigmentovaných olejových náterov
- > povrch odpuďzuje vodu a je odolný proti pôsobeniu poveternosti a UV žiareniu
- > s ochranou náteru

NÁRADIE



VOSK NA REZNÉ HRANY



Odtieň Číslo	Balenie liter	Článok číslo	Bale- né po	Cena
5735 Bezfarebný	0,375	103 00 151	4	

MANUÁLNE SPRACOVANIE

1. Prvý náter naneste sýto, mokré do mokrého, na surové drevo rezané naprieč vláknom (tzn. Na rezné hrany) cca 150 ml / m².
2. Schnutie cca 3 - 4 hodiny (pri normálnej teplote cca 23 ° C / relatívna vlhkosť vzduchu cca 50%). Pri nižších teplotách alebo vyššej vlhkosti vzduchu sa doba schnutia predlžuje.
3. Druhý náter cca 50 ml / m².
4. Schnutie cca 12 hodín. Podmienky vid'. bod 2.

OBLASTI POUŽITIA

Osmo Vosk na reznej hrany sa obzvlášť hodí na konce dreva rezaného naprieč vláknom u terasových dosiek, fasád alebo presahov pri strechách z tvrdého a mäkkého dreva ako bangkirai, teak, massaranduba, Garapa, cumaru a tiež borovica, smrek, douglasie, smrekovec, céder, termo drevo atď.

VÝHODY

- > Chránia konce dreva rezaného naprieč vláknom u terasových dosiek pred tvorbou trhlín
- > Minimalizuje napúčanie a zmršťovanie
- > Zamedzuje výkvetom obsiahnutých látok
- > Neobsahuje vodu, silikón a ľahko sa spracováva
- > Vysoká odolnosť proti poveternostným vplyvom
- > Pre úpravu cca 250 dosiek z oboch priečných rezných strán

NÁRADIE



Upozornenie: Výdatnosť jednotlivých produktov je priamo závislá na stave a druhu príslušného dreva. Všetky údaje sa vzťahujú na hladký a hobľovaný / obrúsený povrch. U iných povrchov, ako napr. kartáčovaný, štruktúrovaný alebo vrúbkovaný povrch môže byť stupeň výdatnosti odlišný. Podľa druhu dreva a jeho spracovania (napr. brúsenie) môže byť dosiahnuté rôznych výsledkov, preto sa odporúča vykonať skúšobný náter. Vždy je potrebné vyhodnotiť pred aplikáciou vhodnosť použiteľnosti vybranej dreviny pre daný účel.



FARBY A OCHRANA VONKU



OCHRANNÁ OLEJOVÁ LAZÚRA

OCHRANA
Obsahuje účinné látky
k preventívnej ochrane
náteru proti napadnutiu
riasami a hubami



Odtieň Číslo	Balenie liter	Článok číslo	Bale- né po	Cena
700 Borovica	0,75	121 00 001	4	
	2,50	121 00 002	2	
701 Bezfarebný - mat	0,75	121 00 075	4	
	2,50	121 00 085	2	
702 Červený smrek	0,75	121 00 055	4	
	2,50	121 00 056	2	
703 Mahagon	0,75	121 00 004	4	
	2,50	121 00 005	2	
706 Dub	0,75	121 00 007	4	
	2,50	121 00 008	2	
707 Orech	0,75	121 00 010	4	
	2,50	121 00 011	2	
708 Tík	0,75	121 00 013	4	
	2,50	121 00 014	2	
710 Pinia	0,75	121 00 097	4	
	2,50	121 00 096	2	
712 Ebenové drevo	0,75	121 00 017	4	
	2,50	121 00 018	2	
727 Palisander	0,75	121 00 035	4	
	2,50	121 00 036	2	
728 Céder	0,75	121 00 038	4	
	2,50	121 00 039	2	
729 Jedľovo zelená	0,75	121 00 084	4	
	2,50	121 00 086	2	
731 Oregon pine	0,75	121 00 254	4	
	2,50	121 00 256	2	
732 Dub svetlý	0,75	121 00 264	4	
	2,50	121 00 266	2	

Odtieň Číslo	Balenie liter	Článok číslo	Bale- né po	Cena
900 Biela	0,75	121 00 023	4	
	2,50	121 00 024	2	
903 Bazaltovo šedá	0,75	121 00 026	4	
	2,50	121 00 027	2	
905 Patina	0,75	121 00 150	4	
	2,50	121 00 151	2	
906 Perlovo šedá	0,75	121 00 274	4	
	2,50	121 00 276	2	
907 Kremeňovo šedá	0,75	121 00 284	4	
	2,50	121 00 286	2	

Na požiadanie tiež k dostaniu v 25 l kanistroch.

Tip: Na želanie tiež k dostaniu v 186 farebných odtieňoch RAL a v 1950 farebných odtieňoch NCS.

MANUÁLNE SPRACOVANIE

Hotový povrch za 1 deň, 2 nátery

1. Prvý náter na surové drevo cca 35 ml / m².
2. "Chyby náteru" možno opraviť až do 15 minút po 1. nátere na ešte mokrej ploche.
3. Schnutie cca 4 - 6 hodín (pri normálnej teplote cca 23 ° C / relatívna vlhkosť vzduchu cca 50%). Pri nižších teplotách alebo vyššej vlhkosti vzduchu sa doba schnutia predlžuje. Nechajte schnúť pri dostatočnom vetraní.
4. Druhý náter cca 35 ml / m². (V prípade renovácie stačí spravidla 1 náter na očistený povrch)
5. Schnutie cca 12 hodín. Podmienky vid' bod 3.

701 bezfarebná matná neposkytuje UV ochranu

OBLASTI POUŽITIA

Osmo Ochranná olejová lazúra na drevo je ideálna pre všetko drevo vhodné pre exteriér. Dvere, okná a okenice (rozmerovo stále stavebné diely), prístrešky pre autá, drevené fasády, balkóny, drevené terasy, ploty, pergoly, záhradný nábytok a záhradné domčeky (rozmerovo nestále stavebné diely).

VÝHODY

- > Penetrácia a lazúra v jednom nátere (obsahuje látky chrániace náter)
- > Odpuďuje vodu a je mimoriadne odolná voči poveternostným vplyvom a UV žiareniu
- > Porézny povrch s otvorenými pórami
- > Náter je chránený proti napadnutiu plesňou, riasou a hubou

NÁRADIE



ODBORNÝ TIP



PEKNÝ MATNÝ POVRCH

Ak sa náter na drevo vsiakne do podkladu nerovnomerne, čo sa môže u mäkkých drevin ľahko stať, bude náter farebne nerovnomerný. Pre lepšiu, jednotnú a matnejšiu povrch odporúčame dodatočnú úpravu Ochrannou olejovou lazúrou na drevo 701 bezfarebnú. Tým budú lesklejšie miesta matované a náter sa stane opticky rovnomerný.

OCHRANNÁ OLEJOVÁ LAZURA EFEKT



OCHRANA
Obsahuje účinné látky
k preventívnej ochrane
náteru proti napadnutiu
riasami a hubami



Odtieň Číslo	Balenie liter	Článok číslo	Bale- né po	Cena
430 Bezfarebný	0,75	115 00 074	4	
	2,50	115 00 073	2	
	25,00	115 00 072	1	

MANUÁLNE SPRACOVANIE

Hotový povrch za 1 deň, 2 nátery

1. Prvý náter na surové drevo cca 35 ml / m².
2. "Chyby náteru" možno opraviť až do 15 minút po 1. nátere na ešte mokrej ploche.
3. Schnutie cca 4 - 6 hodín (pri normálnej teplote cca 23 ° C / relatívna vlhkosť vzduchu cca 50%). Pri nižších teplotách alebo vyššej vlhkosti vzduchu sa doba schnutia predlžuje. Nechajte schnúť pri dostatočnom vetraní.
4. Druhý náter cca 35 ml / m². (V prípade renovácie stačí spravidla 1 náter na očistený povrch)
5. Schnutie cca 12 hodín. Podmienky vid'. bod 3.

* 701 bezfarebná, matná bez UV ochrany

OBLASTI POUŽITIA

Osmo Ochranná olejová lazúra na drevo Efekt je ideálna pre všetko drevo vhodné pre exteriér. Dvere, okná a okenice (rozmernovo stále stavebné diely), prístrešky pre autá, drevené fasády, balkóny, drevené terasy, ploty, pergoly, záhradný nábytok a záhradné domčeky (rozmernovo nestále stavebné diely).

VÝHODY

- > S pravými metalickými časticami
- > Penetrácia a lazúra v jednom nátere (obsahuje látky chrániace náter)
- > Odpudzuje vodu a je mimoriadne odolná voči poveternostným vplyvom a UV žiareniu
- > Porézny povrch s otvorenými pórami
- > Náter je chránený proti napadnutiu plesňou, riasou a hubou

NÁRADIE



ODBORNÝ TIP



UŠŤACHTILÁ ŠEDÁ vo všetkých odtieňoch

Šedé drevo pôsobí nadčasovo a krásne. Prírodný proces zošednutia prebieha však veľmi nerovnomerne. Pri tomto procese UV žiarenie zo slnka odbúrava lignín z dreva a dažďová voda ho postupne vymýva. Tak zosivie strechou chránená časť fasády pomalšie ako dolné podlažie. Výsledkom na niekoľko mesiacov je škvrnitý, nepekný dom, vyzerajúci ako "zebra".

So šedými a striebriстыми lesklými lazúrami od Osmo existuje teraz elegantné riešenie, celú fasádu od počiatku pojať v dôstojnej šedej farbe, bez toho aby bolo potrebné čakať na zošednutie.

Medzi šiestimi rôznymi odtieňmi šedej a striebornej sa nájde vhodné riešenie pre každý stavebný štýl a každý vkus. Zvlášť naživo pôsobí fasáda, keď sa sivé odtiene striedajú v jemnom odstupňovaní. Tak možno napríklad striedavo namontovať profily v odtieňoch perlovo šedej patiny a kremičitej šedej. Alebo sa osadia jednotlivé strieborné profily medzi šedej.

Kto chce na mieste vyskúšať rôzne šedé odtiene, môže si u Osmo objednať skúšobný vzorový sáčik.

Upozornenie: Výdatnosť jednotlivých produktov je priamo závislá na stave a druhu príslušného dreva. Všetky údaje sa vzťahujú na hladký a hobľovaný / obrúsený povrch. U iných povrchov, ako napr. kartáčovaný, štruktúrovaný alebo vrúbkovaný povrch môže byť stupeň výdatnosti odlišný. Podľa druhu dreva a jeho spracovania (napr. brúsenie) môže byť dosiahnuté rôznych výsledkov, preto sa odporúča vykonať skúšobný náter. Vždy je potrebné vyhodnotiť pred aplikáciou vhodnosť použiteľnosti vybranej dreviny pre daný účel.



FARBY A OCHRANA VONKU



JEDNORAZOVÁ LAZÚRA HS PLUS

Odtieň Číslo	Balenie liter	Článok číslo	Bale- né po	Cena
9211 Smrek biely	0,75	111 01 060	4	
	2,50	111 01 065	2	
9212 Strieborný topol'	0,75	111 01 450	4	
	2,50	111 01 455	2	
9221 Borovica	0,75	111 01 480	4	
	2,50	111 01 485	2	
9232 Mahagon	0,75	111 01 240	4	
	2,50	111 01 245	2	
9234 Škandinávská červená	0,75	111 01 330	4	
	2,50	111 01 335	2	
9235 Červený céder	0,75	111 01 030	4	
	2,50	111 01 035	2	
9236 Červený smrek	0,75	111 01 210	4	
	2,50	111 01 215	2	
9241 Dub	0,75	111 01 390	4	
	2,50	111 01 395	2	
9242 Jedľovo zelená	0,75	111 01 150	4	
	2,50	111 01 155	2	
9261 Orech	0,75	111 01 360	4	
	2,50	111 01 365	2	
9262 Tík	0,75	111 01 420	4	
	2,50	111 01 425	2	
9264 Palisander	0,75	111 01 120	4	
	2,50	111 01 125	2	
9271 Ebenové drevo	0,75	111 01 270	4	
	2,50	111 01 275	2	

Na požiadanie tiež k dostaniu v 25 l kanistroch.



MANUÁLNE SPRACOVANIE

Hotový povrch za 1 deň, 1 náter

1. Náter na surové, brúsené drevo cca 35 ml / m².
2. "Chyby náteru" možno opraviť až do 15 minút po nánose v ešte mokrej ploche.
3. Schnutie cca 12 hodín (pri normálnej teplote cca 23 ° C / relatívna vlhkosť vzduchu cca 50%). Pri nižších teplotách alebo vyššej vlhkosti vzduchu sa doba schnutia predlžuje.
4. Nechajte schnúť pri dostatočnom vetraní.

OBLASTI POUŽITIA

Osmo Jednorazová lazúra HS PLUS je ideálna na dekoratívne zhodnotenie dreva, ktoré je vhodné pre exteriér. Prístrešky pre autá, balkóny, ploty, pergoly, záhradný nábytok a záhradné domčeky. Veľmi dobre sa hodí k obnoveniu starých lazúr s otvorenými pórmí.

VÝHODY

- > dvojaká úspora vďaka vysokému podielu oleja - šetrí čas a peniaze
- > vyhladí povrch dreva, neodpryskáva, nepraská a neodlupuje sa
- > náter je trvanlivý, odolný voči poveternostným vplyvom a UV žiareniu, odpudzuje vodu a reguluje vlhkosť
- > nenechá drevo napučať

NÁRADIE



UV-OCHRANNÝ OLEJ & UV-OCHRANNÝ OLEJ EXTRA



Odtieň Číslo	Balenie liter	Článok číslo	Bale- né po	Cena
410 Bezfarebný	0,75	116 00 021	4	
	2,50	116 00 022	2	
420 Bezfarebný Extra	0,75	116 00 026	4	
	2,50	116 00 027	2	
425 Dub polomatný	0,75	116 00 033	4	
	2,50	116 00 034	2	
428 Céder polomatný	0,75	116 00 041	4	
	2,50	116 00 042	2	
429 Natural polomatný	0,75	116 00 051	4	
	2,50	116 00 052	2	

MANUÁLNE SPRACOVANIE

Hotový povrch za 2 dni, 2 nátery

1. Prvý náter na surové drevo cca 55 ml / m².
2. "Chyby náteru" možno opraviť až do 15 minút po 1. nátere na ešte mokrej ploche.
3. Schnutie cca 10 - 12 hodín (pri normálnej teplote cca 23 ° C / relatívna vlhkosť vzduchu cca 50%). Pri nižších teplotách alebo vyššej vlhkosti vzduchu sa doba schnutia predlžuje. Nechajte schnúť pri dostatočnom vetraní.
4. Druhý náter cca 55 ml / m².
5. Schnutia cca 12 hodín. Podmienky vid'. bod 3.

OBLASTI POUŽITIA

Osmo UV ochranný olej a UV ochranný olej Extra sú ideálne pre všetky zvislé drevené plochy vonku: Dvere, okná a okenice (rozmerovo stále stavebné diely), prístrešky pre autá, drevené fasády, balkóny, ploty, pergoly a záhradné domčeky (rozmerovo nestále stavebné diely).

VÝHODY

- > s látkami na ochranu náteru alebo bez látok na ochranu náteru (410 bez účinných látok; 420, 425, 428, 429 s účinnými látkami na ochranu náteru)
- > ako konečný náter na už farebne upravené drevo výrazne predlžuje interval renovácie
- > ako samostatný náter zamedzuje procesu šednutiu ochranným faktorom UV12 v porovnaní s drevom bez konečnej úpravy

NÁRADIE



ODBORNÝ TIP



NEVIDITEĽNÁ UV OCHRANA PRE VAŠE DREVO

Na energiu bohaté UV žiarenie slnka narúša lignín v dreve a drevo tak sivie. Doteraz mohli tomuto efektu zabrániť iba nátery s farebnými pigmentmi. S Osmo UV ochranným olejom máte teraz možnosť Vaše drevo neviditeľne chrániť. V UV ochrannom oleji sú obsiahnuté látky, ktoré 12-krát spomaľujú efekt zošednutia. Pre spoľahlivú UV ochranu musí byť náter nanesený trochu sytejšie než ostatné lazúry od Osmo.



Neošetrené alebo bežnými olejmi ošetrené drevo bez UV ochrany.



S Osmo UV ochranou ošetrené drevo.

ODBORNÝ TIP



OCHRANA NÁTERU PROTI MACHU A RIASE

Aby na nátere nepriľnuli žiadne mikroorganizmy ako pleseň, riasa alebo mach a nezapríčinila nepekne zafarbenie, možno do neho pridať biocídne účinné látky pre povrchovú ochranu náteru - nezamieňajte s impregnáciou, ktorá drevo chráni zvnútra proti napadnutiu škodcami. Osmo veľmi presne reguluje biocídne obsiahnuté látky, tak aby bol škodlivý účinok na človeka pri primeranom použití v maximálnej miere vylúčený. Veľa spotrebiteľov dáva napriek tomu prednosť náterom bez účinných látok chrániace náter, pretože ekológia je pre nich prioritou pri rozhodovaní. Preto ponúka Osmo tiež nátery na drevo úplne bez biocidov.

Upozornenie: Výdatnosť jednotlivých produktov je priamo závislá na stave a druhu príslušného dreva. Všetky údaje sa vzťahujú na hladký a hoblovaný / obrúsený povrch. U iných povrchov, ako napr. kartáčovaný, štruktúrovaný alebo vrúbkovaný povrch môže byť stupeň výdatnosti odlišný. Podľa druhu dreva a jeho spracovania (napr. brúsenie) môže byť dosiahnuté rôznych výsledkov, preto sa odporúča vykonať skúšobný náter. Vždy je potrebné vyhodnotiť pred aplikáciou vhodnosť použiteľnosti vybranej dreviny pre daný účel.



FARBY A OCHRANA VONKU



VIDIECKÁ FARBA

Odtieň Číslo	Balenie liter	Článok číslo	Bale- né po	Cena
2101 Biela	0,75	114 00 027	4	
	2,50	114 00 028	2	
2203 Smrekovo žltá	0,75	114 00 017	4	
	2,50	114 00 018	2	
2204 Slonová kosť	0,75	114 00 036	4	
	2,50	114 00 037	2	
2205 Slnkovo žltá	0,75	114 00 059	4	
	2,50	114 00 058	2	
2308 Nordicky červená	0,75	114 00 030	4	
	2,50	114 00 031	2	
2310 Céder/červené drevo	0,75	114 00 068	4	
	2,50	114 00 069	2	
2311 Karmínovo červená	0,75	114 00 126	4	
	2,50	114 00 128	2	
2404 Jedľovo zelená	0,75	114 00 003	4	
	2,50	114 00 004	2	
2501 Labrador modrá	0,75	114 00 005	4	
	2,50	114 00 006	2	
2506 Kráľovská modrá	0,75	114 00 072	4	
	2,50	114 00 073	2	

Odtieň Číslo	Balenie liter	Článok číslo	Bale- né po	Cena
2507 Holubia modrá	0,75	114 00 115	4	
	2,50	114 00 111	2	
2606 Stredne hnedá	0,75	114 00 011	4	
	2,50	114 00 012	2	
2607 tmavohnedá	0,75	114 00 009	4	
	2,50	114 00 010	2	
2703 Čiernošedá	0,75	114 00 013	4	
	2,50	114 00 014	2	
2704 Kamenná šedá	0,75	114 00 015	4	
	2,50	114 00 016	2	
2708 Pieščitá šedá	0,75	114 00 122	4	
	2,50	114 00 123	2	
2716 Antracitovo šedá (RAL7016)	0,75	110 00 156	4	
	2,50	110 00 158	2	
2735 Svetlošedá	0,75	114 00 143	4	
	2,50	114 00 144	2	
2742 Tmavá šedá	0,75	114 00 149	4	
	2,50	114 00 151	2	

Na požiadanie tiež k dostaniu v 25 l kanistroch.

Tip: Na želanie tiež k dostaniu v 186 farebných odtieňoch RAL a v 1950 farebných odtieňoch NCS.

MANUÁLNE SPRACOVANIE

Hotový povrch za 2 dni, 2 nátery

1. Prvý náter na surové drevo cca 35 ml / m².
2. „Chyby náteru“ možno opraviť až do 15 minút po 1. nátere na ešte mokrej ploche.
3. Schnutie cca 10 - 12 hodín (pri normálnej teplote cca 23 ° C / relatívna vlhkosť vzduchu cca 50%). Pri nižších teplotách alebo vyššej vlhkosti vzduchu sa doba schnutia predlžuje. Nechajte schnúť pri dostatočnom vetraní.
4. Druhý náter cca 35 ml / m². (V prípade renovácie stačí spravidla 1 náter na očistený povrch)
5. Schnutie cca 12 hodín. Podmienky vid'. bod 3.

OBLASTI POUŽITIA

Osmo Vidiecka farba sa najlepšie hodí pre všetko drevo, ktoré je vhodné pre exteriér a kde je požadovaný obzvlášť trvalý náter. Drevené fasády, balkóny, okná a okenice, ploty, pergoly, drevené šindle, záhradný nábytok a záhradné domčeky, prístrešky pre autá atď'. Ideálny k obnove starých náterov s otvorenými pórmí a zvetraných drevených plôch.

VÝHODY

- > Štruktúra dreva zostane rozoznateľná
- > Všetky farebné odtiene je možné vzájomne miešať
- > Vidiecka farba je odolná voči poveternostným vplyvom a robustný voči malému poškodeniu
- > Odolná voči potu a slinám, aj pre detské hračky úplne zdravotne nezávadná

NÁRADIE



KRYCIA FARBA NA DREVO



Odtieň Číslo	Balenie liter	Článok číslo	Bale- né po	Cena
2104 Biela	0,75	112 00 002	4	28,05
	2,50	112 00 003	2	85,00

MANUÁLNE SPRACOVANIE

Hotový povrch za 2 dni, 2 nátery

1. Prvý náter na surové drevo cca 45 ml / m².
2. Chyby náteru "možno opraviť" až do 15 minút po 1. nátere na ešte mokrej ploche.
3. Schnutie cca 10 - 12 hodín (pri normálnej teplote cca 23 ° C / relatívna vlhkosť vzduchu cca 50%). Pri nižších teplotách alebo vyššej vlhkosti vzduchu sa doba schnutia predlžuje. Nechajte schnúť pri dostatočnom vetraní.
4. Druhý náter cca 45 ml / m².
5. Schnutie cca 12 hodín. Podmienky vid'. bod 3.

OBLASTI POUŽITIA

Osmo krycia farba na drevo je obzvlášť vhodná pre všetko drevo vonku a vnútri. Ideálny nový alebo renovačný náter pre rozmerovo stále stavebné diely napr. okná, okenice a dvere - a tiež rozmerovo nestále stavebné diely - napr. strešné podhľady, pergoly, stĺpiky, záhradné pavilóny, skleníky a záhradný nábytok.

VÝHODY

- > Špeciálne na okná a dvere
- > Mimoriadne odpuďuje vodu, je odolná voči poveternostným vplyvom a UV žiareniu
- > Dobre sa rozotiera a je veľmi výdatná

NÁRADIE



ODBORNÝ TIP



EŠTE VIAC FARIEB

CHCE VÁŠ ZÁKAZNÍK POUŽIŤ VIDIECKU FARBU VO VNÚTRI?

Osmo Vidiecka farba neobsahuje biocídy a hodí sa aj napr. na rámy a lišty vo vnútorných priestoroch. Pre väčšie plochy alebo nábytok doporučujeme nátery na drevo špeciálne prispôbené pre použitie vo vnútri ako Osmo Dekoračné vosky alebo Osmo Vosk do vnútorných priestorov.

VÁŠ ZÁKAZNÍK BY CHCEL FARBU, KTORÚ NEMOŽE NÁJSŤ V NAŠEJ PALETTE PRODUKTOV?

Vidieckuu farbu s otvorenými pórmí na báze oleja a Ochrannú olejovú lazúru na drevo dostanete takmer vo všetkých farebných odtieňoch spektra RAL a NCS: Vidieckuu farbu v požadovanom farebnom odtieni na objednávku namiešajú v závode firmy OSMO a je k dodaniu počas 5-14 pracovných dní. Minimálne objednávacie množstvo pritom činí len 1 x 2,5 litra pre jeden farebný odtieň.

Zavolejte nám a informujte se.

ODBORNÝ TIP



BIOCÍDNE ÚČINNÉ LÁTKY

Osmo Vidiecka farba je na želanie tiež k dostaniu s biocídnymi účinnými látkami pre ochranu náteru proti napadnutiu riasami a hubami.

www.osmo.com

Upozornenie: Výdatnosť jednotlivých produktov je priamo závislá na stave a druhu príslušného dreva. Všetky údaje sa vzťahujú na hladký a hoblovaný / obrúsený povrch. U iných povrchov, ako napr. kartáčovaný, štruktúrovaný alebo vrúbkovaný povrch môže byť stupeň výdatnosti odlišný. Podľa druhu dreva a jeho spracovania (napr. brúsenie) môže byť dosiahnuté rôznych výsledkov, preto sa odporúča vykonať skúšobný náter. Vždy je potrebné vyhodnotiť pred aplikáciou vhodnosť použiteľnosti vybranej dreviny pre daný účel.



IMPREGNÁCIA DREVA WR



OCHRANA
Preventívna ochrana dreva proti hnilobe, zamodraníu a škodcom.



Odtieň Číslo	Balenie liter	Článok číslo	Bale- né po	Cena
4001 Bezfarebná	0,75	138 00 001	4	
	2,50	138 00 002	2	
	25,00	138 00 003	1	

MANUÁLNE SPRACOVANIE

Hotový povrch za 1 deň, 1 náter (nie je samostatný náter)

- Náter na surové, brúsené drevo cca 160 - 200 ml / m². Natrite pokiaľ možno zo všetkých strán. Schnutie cca 12 hodín (pri normálnej teplote cca 23 ° C / relatívna vlhkosť vzduchu cca 50%). Pri nižších teplotách alebo vyššej relatívnej vlhkosti vzduchu sa doba schnutia predlžuje. Nechajte schnúť pri dostatočnom vetraní.
- Konečný náter urobte max. Počas 3 mesiacov napr. Jednorázovou lazúrou, Vidieckou farbou, Ochrannou olejovou lazúrou na drevo, Krycou farbou na drevo alebo UV ochranným olejom. Používajte bezpečne z hľadiska biocidov. Pred použitím si vždy prečítajte označenie a informácie o výrobku!

OBLASTI POUŽITIA

Osmo Impregnácia dreva WR slúži na ochranu statiky nezaťažovaného rozmerovo stálego, obmedzene rozmerovo stálego a tiež rozmerovo nestálego dreva bez kontaktu so zeminou v oblasti vonku (napr. okná, rolety, dvere, pergoly, vonkajšie drevené obloženie, záhradný nábytok atď.) Pred hmyzom, plesňou a modraním podľa DIN 68800 časť 3.

VÝHODY

- > Silne odpuďzuje vodu, znižuje napúčanie a zmršťovanie dreva
- > Pôsobí preventívne proti zvieracím a rastlinným škodcom dreva ako je pleseň, modranie a hmyz
- > Ideálne ako penetrácia pre nátery na báze oleja

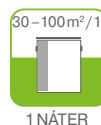
NÁRADIE



ČISTIČ DREVENÝCH TERÁS



Odtieň Číslo	Balenie liter	Článok číslo	Bale- né po	Cena
8025 Bezfarebná	1,00	139 00 150	6	
	5,00	139 00 151	1	



MANUÁLNE SPRACOVANIE

- Voľné nečistoty odstráňte z povrchu pevnou kefou / metličkou.
- Osmo Čistič drevených terás pridajte zriedený do vody na stieranie (dávkovanie závisí na stupni znečistenia 1: 25 až max. 1: 1).
- Drevo očistite v smere fládovania kefou na násade (pre strojné čistenie na terasách sa odporúča použiť Osmo Stroj na čistenie drevených terás a podláh).
- Výdatnosť podľa stupňa znečistenia 1 l = 30 - 100 m²
- Po čistení opláchnite čistou vodou.

OBLASTI POUŽITIA

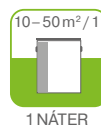
Osmo Čistič drevených terás sa obzvlášť hodí na čistenie všetkých drevených podláh v oblasti vonku a tiež na pohľadové zábrany, ploty a záhradný nábytok z dreva.

VÝHODY

- > Vysoko účinný koncentrát
- > Intenzívne čistenie do hĺbky
- > Vysoká účinnosť a výdatnosť
- > Jednoduché použitie

WPC & BPC ČISTIČ KOMPOZITNÝCH TERÁS

Odtieň Číslo	Balenie liter	Článok číslo	Bale- né po	Cena
8021 Bezfarebná	1,00	139 00 078	6	
	5,00	139 00 079	1	



MANUÁLNE SPRACOVANIE

- Hrubé znečistenia okefujte.
- Koncentrát 1: 20 až 1: 10 zriedte vodou. Naneste na znečistené plochy, kefou na násade očistite nečistoty a následne plochy umyte čistou vodou. V každom prípade vyskúšajte znášanlivosť s podkladom. Nepoužívajte nezriedený! Vždy čistite celé plochy!
- Doba účinnosti cca 10 minút, potom dôkladne opláchnite vodou.
- Výdatnosť: Koncentrát, podľa stupňa znečistenia zriedený vodou 1 l = cca 10 - 50 m²

OBLASTI POUŽITIA

Osmo WPC & BPC čistič je špeciálne vyvinutý na údržbu a čistenie kompozitných terás, WPC a BPC povrchov a iných vode odolných povrchov vonku ako napr. záhradný nábytok a ploty z plastu.

VÝHODY

- > Vysoko účinný koncentrát
- > Intenzívne čistenie do hĺbky
- > Vysoká účinnosť a výdatnosť
- > Jednoduché použitie

ODŠEĎOVAČ DREVA GÉL



Oddieň Číslo	Balenie liter	Článok číslo	Bale- né po	Cena
6609 Bezfarebná	0,50	139 00 115	6	
	2,50	129 00 075	1	

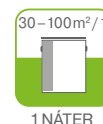
OBLASTI POUŽITIA

Osmo Odšed'ovač dreva gél sa obzvlášť odporúča na drevené terasy, drevené fasády, záhradný nábytok a podobné plochy.

VÝHODY

- > čistí dôkladne, rýchlo, šetrne a sám od seba zelené povlaky a iné prírodné znečistenia
- > bez zápachu a navyše zabráni novému napadnutiu.

GARD CLEAN ODŠTRAŇOVAČ ZELENEHO POVLAKU



Oddieň Číslo	Balenie liter	Článok číslo	Bale- né po	Cena
6606 Bezfarebná	1,00	133 00 021	6	
	5,00	133 00 027	1	

OBLASTI POUŽITIA

Osmo Gard Clean je ideálny tiež na záhradný nábytok z dreva alebo plastu. Rovnako tak je možné použiť na fasády z kameňa (i náhrobné kamene), plast (dbajte na stálofarebnosť), betón, vymývaný betón, eternit a pod.

VÝHODY

- > čistí dôkladne, rýchlo, šetrne a sám od seba zelené povlaky a iné prírodné znečistenia
- > bez zápachu a navyše zabráni novému napadnutiu.

ČISTIČ SPREJ



Oddieň Číslo	Balenie liter	Článok číslo	Bale- né po	Cena
8027 Bezfarebná	0,50	129 00 091	6	

OBLASTI POUŽITIA

Osmo Čistič Sprej je zvlášť vhodný na čistenie olejovaných drevených povrchov a dreveného záhradného nábytku vo vonkajších priestoroch. Je obzvlášť odporúčaný pre čistenie olejovaných povrchov terás a záhradného nábytku.

VÝHODY

- > Účinné vyčistenie
- > Čistí bez narušenia povrchu
- > Oživí a regeneruje povrch
- > Jednoduché použitie
- > Vhodné pre privátne aj verejné oblasti
- > Vhodné pre všetky druhy drevin

MANUÁLNE SPRACOVANIE

Hotový povrch za 1 deň

1. Hrubé znečistenia okefujte.
2. Povrch navlhčite vodou
3. Náter naneste na zašednuté drevo cca 100 ml / m².
4. Po dobe pôsobenia min. 20 minút, vydrhnite tvrdou kefou alebo kefou na násade a veľkým množstvom vody. Možno pretrieť po cca 48 hodinách (pri normálnej teplote cca 23 ° C / relatívna vlhkosť vzduchu cca 50%). Pri nižších teplotách alebo vyššej vlhkosti vzduchu sa doba schnutia predlžuje.
5. Následne povrch chráňte Osmo náterom na drevo, na použitie vonku.

MANUÁLNE SPRACOVANIE

1. Hrubé znečistenia okefujte.
2. Podľa stupňa napadnutia - čistý alebo zriedený maximálne s 10 dielmi vody - naneste rovnomerne štetcom, kefou, polievakom alebo záhradným postrekovačom na suchú plochu. Neoplachujte vodou.
3. Doba pôsobenia: Zelený povlak zmizne sám od seba po dobe pôsobenia 24 hodín. (Ak ešte zostali zvyšky, postup opakujte.)
4. Výdatnosť podľa stupňa znečistenia 1 l = 30 - 100 m²
5. Pred následným náterom opláchnite vodou a nechajte dobre uschnúť.

Používajte bezpečne z hľadiska biocidov. Pred použitím si vždy prečítajte označenie a informácie o výrobku!

MANUÁLNE SPRACOVANIE

1. Odstráňte hrubé nečistoty.
2. Nastriekajte na povrch.
3. Vyčistite povrch čistou handričkou nezanechávajúcou chĺpky a nechajte schnúť.

Upozornenie: Výdatnosť jednotlivých produktov je priamo závislá na stave a druhu príslušného dreva. Všetky údaje sa vzťahujú na hladký a hobľovaný / obrúsený povrch. U iných povrchov, ako napr. kartáčovaný, štruktúrovaný alebo vrúbkovaný povrch môže byť stupeň výdatnosti odlišný. Podľa druhu dreva a jeho spracovania (napr. brúsenie) môže byť dosiahnuté rôznych výsledkov, preto sa odporúča vykonať skúšobný náter. Vždy je potrebné vyhodnotiť pred aplikáciou vhodnosť použiteľnosti vybranej dreviny pre daný účel.



Ponúknite Vaším
zákazníkom kom-
pletné vybavenie -
naše príslušenstvo
sa veľmi osvedčilo.



PRÍSLUŠENSTVO / NÁRADIE



OLEJ NA ZÁHRAD-
NY NÁBYTOK –
SPREJ
(Strana 42)



SADA NA ÚDRŽBU
ZÁHRADNÉHO
NÁBYTKU
(Strana 42)



SADA K
ODSTRAŇOVANIU
ŽIVICE
(Strana 43)



EASY CLEAN
(Strana 43)



EASY PADY
(Strana 43)



SADA NA ÚDRŽBU
PODLAHY
(Strana 43)



OPTI-SADA
(Strana 44)



SPREJ - MOP
(Strana 44)



FLOORXCENTER
(Strana 45)



STROJ NA ČISENIE
DREVENÝCH TERÁS
A PODLÁH
(Strana 45)

PRÍSLUŠENSTVO / NÁRADIE



PASTA NA DREVO A
KOMPLETNÝ BOX
(Strana 46)



TMEL NA
ŠPÁRY - ROZTOK
(Strana 46)



ČISTIČ ŠTETCOV
A RIEDIDLO
(Strana 46)



DRIEVKO NA
MIEŠANIE
(Strana 46)



SADA K
VÁLČEKOVANIU A
NATIERANIU
(Strana 47)



SADA NA PARKETY
S VÁLČEKOM
(Strana 47)



SADA K
NATIERANIU
TERÁS
(Strana 47)



ŠTETEC PLOCHÝ
(Strana 47)



ŠTETCE AQUA
(Strana 47)



DVOJITÁ STIERKA
(Strana 47)



PROFI STIERKA
(Strana 47)



KARTÁČ K NATIERA-
NIU PODLÁH S
DRŽADLOM
(Strana 47)



TELESKOPICKÁ
NÁSADA
(Strana 47)



PRÍSLUŠENSTVO

OLEJ NA ZÁHRADNÝ NÁBYTOK SPREJ



Odtieň Číslo	Balenie liter	Článok číslo	Bale- né po	Cena
008 Bezfarebný	0,40	103 00 060	6	

OBLASTI POUŽITIA

Osmo Olej na záhradný nábytok sprej chráni, udržuje a skrášľuje záhradný nábytok z teaku a iného tvrdého dreva - v chránenej oblasti vonku.

Rovnako tak dobre sa hodí ako bezfarebná konečná úprava povrchu pre transparentne farebne upravený záhradný mobiliár a obdobne málo zatťažované plochy.

VÝHODY

- > Možno ho ľahko naniesť aj na ťažko dostupné miesta pri nábytku.
- > Bezfarebný olej, odpudzujúce vodu a nečistoty
- > Zvýrazní prírodnú štruktúru dreva
- > Prenikne hlboko do štruktúry dreva
- > Jeho pôsobenie reguluje vlhkosť a znižuje napúčanie a zmršťovanie dreva.

SADA NA ÚDRŽBU ZÁHRADNÉHO NÁBYTKU



produkt	Článok číslo	Balené po	Cena
Sada na údržbu záhradného nábytku	139 00 125	1	

OBSAH SADY

- > Odšed'ovač dreva gél - k oživeniu a čistenie zašednutého dreva
- > Špeciálny olej na záhradný nábytok sprej - chráni, udržuje a skrášľuje záhradný nábytok a terasy (olej odpudzujúce vodu a nečistoty).
- > Brúsne rúno
- > Kefa ryžák
- > Návod na údržbu

OBLASTI POUŽITIA

Osmo Sada na údržbu záhradného nábytku je vhodná k starostlivosti o drevo v oblasti vonku. Zvlášť sa odporúča pre nábytok na záhradách a terasách.

VÝHODY

- > Kompletná sada k renovácii zašlého záhradného nábytku
- > Primerané čistenie brúsny rúnom a kefou ryžákom.
- > Odšed'ovač dreva gél oživí a čistí
- > Zvýrazní prírodnú štruktúru dreva
- > Olej na záhradný nábytok sprej chráni, udržuje a prenikne hlboko do štruktúry dreva.
- > Jeho pôsobenie reguluje vlhkosť a znižuje napúčanie a zmršťovanie dreva.

MANUÁLNE SPRACOVANIE

Hotový povrch za 2 dni, 2 nátery

1. Vzdialenosť striekania cca 25 cm. Následne vmasírujte štetcom
2. Pri spracovaní oleja zakryte okolia a neupravené časti a chráňte ich pred rozstiekavanou hmlou. Prebytky utrite handričkou.
3. Schnutie cca 12 hodín (pri normálnej teplote cca 23 ° C / relatívna vlhkosť vzduchu cca 50%). Pri nižších teplotách alebo vyššej relatívnej vlhkosti vzduchu sa doba schnutia predlžuje. Nechajte schnúť za dobrého vetrania a nastriekajte druhý krát.
4. Pre dodatočnú úpravu stačí spravidla jedno nastriekanie.
5. Striekaciu hlavu po použití vyčistite.

NÁRADIE



MANUÁLNE SPRACOVANIE

Hotový povrch za 2 dni, 2 nátery

1. Hrubé znečistenia okefujte kefou ryžákom ..
2. Poškodenie v dreve egalizujte brúsny rúnom.
3. Povrch navlhčite vodou.
4. Naneste odšed'ovač dreva gél a vmasírujte kefou ryžákom.
5. Opláchnite čistou vodou a nechajte úplne uschnúť (min. 24 hodín).
6. Prvý náter Olej na záhradný nábytok sprej na surové drevo cca 50 - 100 ml / m2 (podľa postreku a podkladu). "Chyby náteru" možno opraviť plochým štetcom až do 15 minút po 1. náter na ešte mokré ploche.
7. Schnutie cca 12 hodín (pri normálnej teplote cca 23 ° C / relatívna vlhkosť vzduchu cca 50%). Pri nižších teplotách alebo vyššej relatívnej vlhkosti vzduchu sa doba schnutia predlžuje. Nechajte schnúť pri dostatočnom vetraní.
8. Druhý náter cca 50 - 100 ml / m2.
9. Schnutie cca 12 hodín. Podmienky vid'. bod 8.

NÁRADIE



SADA NA OSDTRAŇOVANIE ŽIVICE



produkt	Článok číslo	Bale- né po	Cena
Sada k odstraňovaniu živice	129 00 035	1	

OBSAH SADY

- > Špeciálny odstraňovač živice
- > TouchUp Matný / Hodvábne matný
- > Bavlnené handričky
- > Škrabka
- > Návod k postupu

OBLASTI POUŽITIA

Osmo Sada na odstraňovanie živice je vhodná pre odstraňovanie výronov živice, aj u povrchov s konečnou farebnou úpravou.

VÝHODY

- > Rýchle použitie
- > Zaručuje dôkladné odstránenie akýchkoľvek usadenín.
- > Nie je potrebné žiadna voda

NÁRADIE



MANUÁLNE SPRACOVANIE

1. Silné výrony zaschnutej živice najskôr odstráňte tupým dlátkom alebo škrabkou, bez toho aby ste poškodili farbu.
2. Priložená bavlnenú handričku navlhčíte špeciálnym odstraňovačom živice a očistíte zbytok tenkej vrstvy živice na povrchu. Je nutné sa postarať o dobré vetranie.
3. Matné miesta potrite bavlnenou handričkou, zvlhčenou s Osmo Touch-Up matným / hodvábne matným, a lazúru nechajte schnúť cca 10 - 12 hodín. Je nutné sa postarať o dobré vetranie.

EASY CLEAN



produkt	Článok číslo	Bale- né po	Cena
Easy Clean (balenie 15ks)	140 00 165	15	

OBLASTI POUŽITIA

Osmo Easy Clean je ideálny pre rýchle očistenie rúk a starostlivosť. Odstraňuje bez námahy olej a vosk a tiež bitumen, decht, atrament, lepidlo atď.

VÝHODY

- > Nie je potrebná voda, ani mydlo

EASY PADY

produkt	Článok číslo	Bale- né po	Cena
Easy pady	140 00 160	5	

OBLASTI POUŽITIA

Osmo Easy pady sú špeciálne pady na čistenie a údržbu olejovaných a voskovaných rovnako tak aj lakovaných drevených plôch. Vhodné tiež k rovnomernému nanášaniu Osmo dekoračného vosku.

VÝHODY

- > Jednoduché a príjemné použitie
- > Ideálny na čistenie a leštenie
- > Bez chĺpkov

SADA NA ÚDRŽBU PODLAHY



produkt	Článok číslo	Bale- né po	Cena
Vosková údržba a čistiaci prostriedok	129 00 007	1	

OBLASTI POUŽITIA

Osmo sada na údržbu podlahy je ideálna na čistenie a údržbu drevených podláh, ktoré majú povrchovú úpravu Tvrdým voskovým olejom.

OBSAH SADY

- > Wisch-Fix koncentrát na čistenie a údržbu 1 l
- > Vosková údržba a čistiaci prostriedok sprej 0,4 l
- > Utierky na nanášanie 3 kusy, návod na údržbu
- > Rešpektujte prosím pokyny na spracovanie jednotlivých produktov.

VÝHODY

- > Jedna sada pre všetky prípady - kompletne vybavenie na čistenie a údržbu.

NÁRADIE





PRÍSLUŠENSTVO



OPTI SADA

produkt	Článok číslo	Balené po	Cena
Opti sada	129 00 050	1	
Mop na prach	140 00 050	1	
Mop na vlhké stieranie	140 00 055	1	
Handra z aktívnych vlákien	140 00 060	1	

OBSAH SADY

- > Stierač s teleskopickou tyčou - na nastavenie dĺžky vhodné pre Váš chrbát
- > Mop na prach - pre jednoduchú starostlivosť na sucho
- > Mop na stieranie na vlhko - k starostlivosti s Osmo Wish-Fixkou
- > Utierka z aktívnych vlákien - k oživeniu podlahy s Osmo Voskovú údržbou a čistiacim prostriedkom

OBLASTI POUŽITIA

Osmo Opti sada je vhodná na čistenie na sucho a na vlhko a tiež k starostlivosti o hladké podlahy z dreva, plastu, dlaždíc a prírodného kameňa.

VÝHODY

- > Sada s produktmi vzájomne k sebe zladenými
- > Dohromady poskytujú optimálnu pomoc pri čistení a údržbe
- > Stierač s teleskopickou tyčou - na nastavenie dĺžky vhodné pre Váš chrbát



SPREJ-MOP SÚPRAVA

produkt	Balenie liter	Článok číslo	Balené po	Cena
Sprej-Mop súprava		129 00 080	6	
Kartuša na Clean-Fix	0,75	129 00 081	6	
Náhradná náplň Clean-Fix 5 lit.	5,00	129 00 082	1	
Vlhká podložka biela k súprave Sprej-Mop		129 00 083	1	

OBSAH SADY

- > Sprej - mop
- > Sprej - Fix kartuš 0,75 l
- > Mop z aktívnych vlákien na stieranie na vlhko

OBLASTI POUŽITIA

Osmo Sprej - mop je vhodný k rýchlemu čisteniu na vlhko u hladkých podláh z dreva, plastu, dlaždíc a prírodného kameňa.

VÝHODY

- > Rýchle a jednoduché použitie
- > Netreba žiadne vedro na vodu na stieranie
- > Mop z aktívnych vlákien na stieranie na vlhko možno prať

ODBORNÝ TIP



PRE RÝCHLE STIERANIE PODLAHY: OSMO SPREJ - MOP

Bez vedra: S Osmo Sprej - mopom možno drevené podlahy zotrieť na vlhko behom okamihu. A navyše nie je potrebné prenášať vedro a handru. Čistiaci prostriedok je pomocou doplnovacej kartuše na tyči striekaný priamo na drevenú podlahu. Tento systém je nielen komfortný, ale zaručuje tiež stále správne dávkovanie. Mop z mikrovlákien možno prať v práčke. Pravidelné čistenie na vlhko značne predlžuje životnosť drevených podláh. Pri tom by ste bezpodmienečne mali dbať na to, aby sa používali len čistiace prostriedky, ktoré spätne dopĺňajú oleje a vosky. Osmo Sprej - Fix (pre Sprej - mop) a Osmo Wish-Fix (pre miešanie s vodou na stieranie) sú optimálne na údržbu drevených podláh s úpravou povrchu Tvrdým voskovým olejom alebo Čistým voskom.



FLOORXCENTER

produkt	Článok číslo	Bale- né po	Cena
FloorXcenter	140 00 240	1	
Biely pad pre FloorXcenter	140 00 241	5	
Červený pad pre FloorXcenter	140 00 242	5	
Zelená pad pre FloorXcenter	140 00 259	5	
Pad z mikrovlákien pre FloorXcenter	140 00 243	5	
Pad s kartáčom na hlbkové čistenie pre FloorXcenter	140 00 244	1	

OBLASTI POUŽITIA

Osmo FloorXcenter je vhodný na čistenie, starostlivosť a oživenie alebo údržbu olejovaných drevených podláh a tiež k ich nafarbeniu. Využitie je výhradne na použitie vo vnútri budov.

POUŽITIE

1. Biely pad - k uvoľneniu znečistenia v domácnosti bežného znečistenia (ideálne tiež k nafarbenia podláh a tenkom doolejovaniu Tvrdým voskovým olejom).
2. Červený pad - uvoľňuje zvlášť odolné znečistenia a tiež sa hodí k prelešteniu.
3. Zelený pad - k intenzívnemu čisteniu a k vmasírovaniu 2-komponentných produktov.
4. Pad z mikrovlákien - pohltí znečistenia
5. Kefy na čistenie štruktúrovaných povrchov.

VÝHODY

- > rýchla a efektívna práca
- > ľahká práca
- > rôzne nápady pre rozdielne použitie

STROJ NA ČISENIE DREVENÝCH TERÁS A PODLÁH



produkt	Článok číslo	Bale- né po	Cena
Terasový a podlahový čistič	140 00 250	1	
Náhradný kartáč – Univerzal pre interiér	140 00 252	1	
Kartáč – Univerzal pre interiér	140 00 254	1	
Kartač – Abrasiv – pre exteriér	140 00 256	1	

VÝHODY

- > Vhodný na čistenie vnútri a vonku
- > Intenzívne dôkladné čistenie a odšednenie drevených terás
- > Čistenie do hĺbky pri drevených podláh vo vnútri
- > Obzvlášť efektívne vďaka protichodne rotujúcim kefám
- > Uvoľnenie a pohltenie znečistenia v jednom čistom pracovnom kroku
- > Znečistená voda je zachytávaná do nádrže
- > Stroj si možno zakúpiť popr.vypožičať u odborného predajcu.

OBLASTI POUŽITIA

Osmo stroj na čistenie drevených terás a podláh je vhodný pre oblasť vo vnútri a vonku k uvoľneniu a pohltenie znečistenia v jednom pracovnom kroku. Ideálny k intenzívnemu dôkladnému čisteniu a odšedneniu drevených terás a na čistenie do hĺbky pri drevených podláh v oblasti vnútri.

ODBORNÝ TIP



PROFI STROJ SI MÔŽETE KÚPIŤ ALEBO POŽIČAŤ

So správnymi strojmi môžu aj laici obnovovať svoju drevenú podlahu. Veľa odborných predajcov ponúka preto svojim zákazníkom službu - zapožičanie Osma Stroja na čistenie drevených terás a podláh alebo FloorXcenter. Zaoberať si Osma stroj na čistenie sa oplatí všade tam, kde sú drevené podlahy vystavené silnému znečisteniu alebo mechanickému oderu.

FloorXcenter sa hodí k dôkladnému čisteniu a doolejovaniu vnútri. Nepostrádateľný je stroj pri farbení drevených podláh. Stroj na čistenie drevených terás a podláh so svojimi protichodne sa otáčajúcimi kefami bol špeciálne vyvinutý k odšedneniu a hĺbkovo účinnému čisteniu dreva vonku.



PRÍSLUŠENSTVO



REPARAČNÁ PASTA NA DREVO

Odtieň Číslo	Balenie gram	Článok číslo	Bale- né po	Cena
7300 Biela	100	135 00 016	6	
7301 Buk ľahko parený	100	135 00 012	6	
7302 Smrek/borovica	100	135 00 013	6	
7303 Mahagon	100	135 00 014	6	
7304 Dub	100	135 00 015	6	

OBLASTI POUŽITIA

Osmo Pasta na drevo je perfektný k opravám malých trhlín, otvorov a škár v dreve

PASTA NA DREVO KOMPLET BOX

produkt	Balenie gram	Článok číslo	Bale- né po	Cena
Pasta na drevo komplet box	30 x 100	130 00 020	1	

VÝHODY

> Po uschnutí možno vykonať dodatočnú úpravu Osmo nátermi na drevo.



TMEL NA ŠPÁRY - ROZTOK

Odtieň Číslo	Balenie liter	Článok číslo	Bale- né po	Cena
7350 Bezfarebné	5,00	151 00 024	1	

OBLASTI POUŽITIA

Vhodný na vyplnenie malých škár (<2 mm) a drobného poškodenia (napr. otvorov pre skrutky) pri drevených a parketových podlahách. Univerzálne použiteľný na všetky druhy dreva. Nie je vhodný pre elastické konštrukcie ako napr. plávajúce podlahy a tiež pre korkové podlahy.

VÝHODY

- > výborná schopnosť vyplnenia
- > rýchloschnúci
- > dobré vlastnosti k brúseniu
- > bez zápachu

MANUÁLNE SPRACOVANIE

1. Pred spracovaním dobre premiešajte v plechovke, aby sa pokiaľ možno rozmiešali aj usadeniny vytvorené na dne.
2. Zmiešajte s prachom z brúsenia, pokiaľ možno z rovnakého dreva s veľkosťou zrna P80 – P120, na cestovitú pastu, ktorú je možné nanášať stierkou (cca 15 váh. % prísada prachu z brúsenia).
3. Podlahu potom diagonálne vystierajte dvojistou nerezovou stierkou, drevený tmel pritom silne vtlačajte do špár. V prípade potreby postup opakujte.
4. Po cca 30 – 60 minútach je možné suchú pastu prebrúsiť na hrubo (veľkosť zrna P 80). Následne na to prebrúsiť na jemno (veľkosť zrna P 100 – P120), tak že na povrchu parketovej podlahy nezostanú žiadne zvyšky tmelu na špáry. Vo väčšine prípadov stačí prebrúsiť na jemno s P 100 – P 120.
5. Následne je možné spraviť úpravu všetkými Osmo systémami na báze oleja a vosku.

Upozornenie: Pretože namiešanie a spracovanie tmelu na špáry silno závisí na druhu dreva a na prachu z brúsenia, odporúčame bezpodmienečne zriadiť skúšobné plochy.



ČISTIČ ŠTETCOV

Odtieň Číslo	Balenie liter	Článok číslo	Bale- né po	Cena
8000 Bezfarebný	1,00	139 00 001	6	
	25,00	139 00 006	1	

MIEŠACIE DRIEVKA

produkt	Článok číslo	Bale- né po	Cena
Miešacie drevka	140 00 006	10	



SADA K VÁLČEKOVANIU A NATIERANIU



produkt	Článok číslo	Bale- né po	Cena
Sada k valčekovaniu a natieraniu	140 00 180	4	
Doplňovacie balenie valčekov do sady k natieraniu	140 00 182	6	
Vložky do vany na farbu pre sadu 10 ks v balení	140 00 188	1	

SADA NA PODLAHY S VALČEKOM



produkt	Článok číslo	Bale- né po	Cena
Sada na podlahy s valčekom	140 00 185	2	
Náhradné valčeky pre sadu na podlahy	140 00 186	6	
Vložky do vany na farbu pre sadu 10 ks v balení	140 00 189	1	

SADA K NATIERANIU TERÁS



produkt	Článok číslo	Bale- né po	Cena
Sada k natieraniu terás	140 00 192	4	
Vložky do vany na farbu 10 ks	140 00 193	1	

ŠTĚTEC PLOCHÝ



produkt	šírka milimetr	Článok číslo	Bale- né po	Cena
Štětce ploché	25	140 00 001	12	
	50	140 00 002	12	
	60	140 00 003	12	
	100	140 00 004	12	

PLOCHÝ ŠTĚTEC AQUA



produkt	šírka milimetr	Článok číslo	Bale- né po	Cena
Ploché štětce Aqua	60	140 00 031	12	
	80	140 00 054	12	

DVOJITÁ STIERKA



produkt	šírka milimetr	Článok číslo	Bale- né po	Cena
Dvojitá stierka	270	140 00 187	1	

PROFI STIERKA



produkt	šírka milimetr	Článok číslo	Bale- né po	Cena
Profi stierka	500	140 00 100	1	

KARTÁČ K NATIERANIU PODLÁH



produkt	šírka milimetr	Článok číslo	Bale- né po	Cena
Kartáč k natieraniu podláh	150	140 00 300	6	
	220	140 00 305	6	
	400	140 00 310	1	

TELESKOPICKÁ TYČ



produkt	Článok číslo	Bale- né po	Cena
Teleskopická tyč	140 00 312	12	

NAŠE KATALÓGY

> ZÁHRADY

Terasy
Pohľadové zábrany
Záhradné domčeky

> FASÁDY

Systémy fasád z masívneho dreva
Fasádne profily
Fasádne drevo

> FARBY

Farby na drevo pre vnútorné a
vonkajšie použitie
Ochrana a údržba

> PODLAHA

Kreatívne dosky
Masívne podlahové palubky

> DREVO VO VNÚTRI

Profily z masívneho dreva na
steny a stropy

> LIŠTY

Funkčné lišty, stavebnicové a
stavebné lišty, podlahové
lišty, konštrukčné hranoly KVH

> LEPENÉ DREVO

Pracovné dosky Schodiskové
stupne
Dvere u nábytku
Konštrukčné drevo

Osmo Holz und Color GmbH & Co. KG

Affhüppen Esch 12
D-48231 Warendorf

Postfach 110161
D-48203 Warendorf

Telefon +49 (0)2581/922-100
Telefax +49 (0)2581/922-200

www.osmo.de
info@osmo.de

Prvý distributor v Slovenskej republike:

RENOJAVA, s. r. o.

ul. Bulharská 26
190 00 Prešov

Tel./Fax +421-51-772 17 89
GSM: +421 – 905 651 297
+421 – 915 957 199

e-mail: renojava@renojava.sk,
objednavka@renojava.sk
www.renojava.sk

Váš regionálny predajca:

