

Encuesta

Plaza Pública

SEGUNDA SEMANA DE ENERO



Metodología

_Técnica

Encuestas Telefónicas aplicadas a través de sistema Cati a celulares de prepago y postpago.

_Universo

Hombres y mujeres de 18 años o más, habitantes en las 16 regiones del país.

_Muestreo

Muestreo probabilístico con selección aleatoria de individuo y estratificado previamente por región.

_Muestra y cobertura semanal

704 casos. Margen de error de $\pm 3,7$ puntos porcentuales al 95% de confianza.

Se alcanzó una cobertura total de 176 comunas. El 90% de la muestra fue aplicada en población urbana y el 10% en población rural.

_Tasa de logro semanal

Para lograr los 704 casos efectivos se realizaron un total de 5.890 llamados, lo que representa una tasa de éxito del 13%.

_Ponderación

Los datos fueron ponderados a nivel de sujetos por zona, género y edad, obteniendo una muestra de representación nacional para el universo en estudio.

_Fecha de terreno

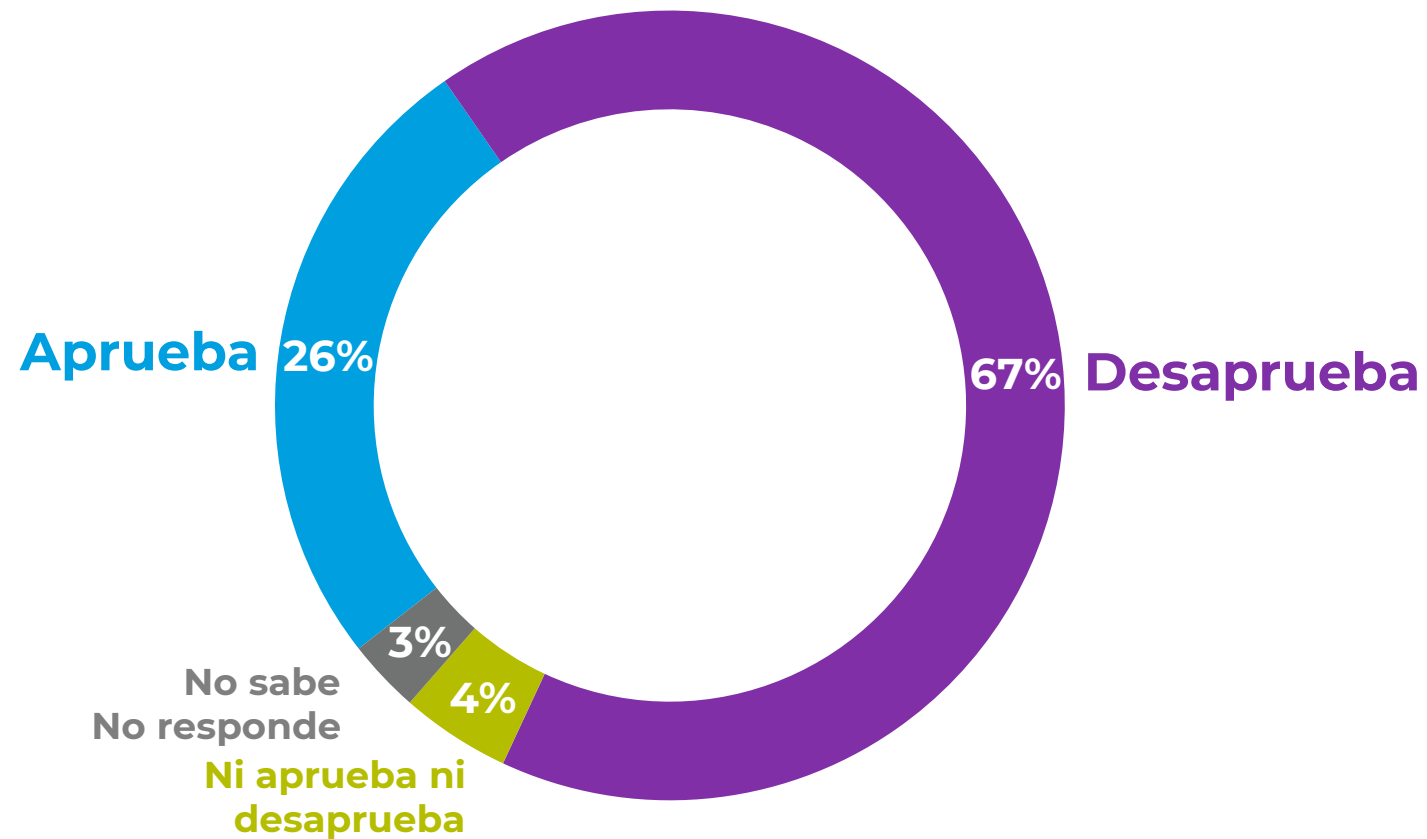
Miércoles 12 al viernes 14 de enero de 2022.



**Aprobación
Gobierno
Sebastián Piñera**

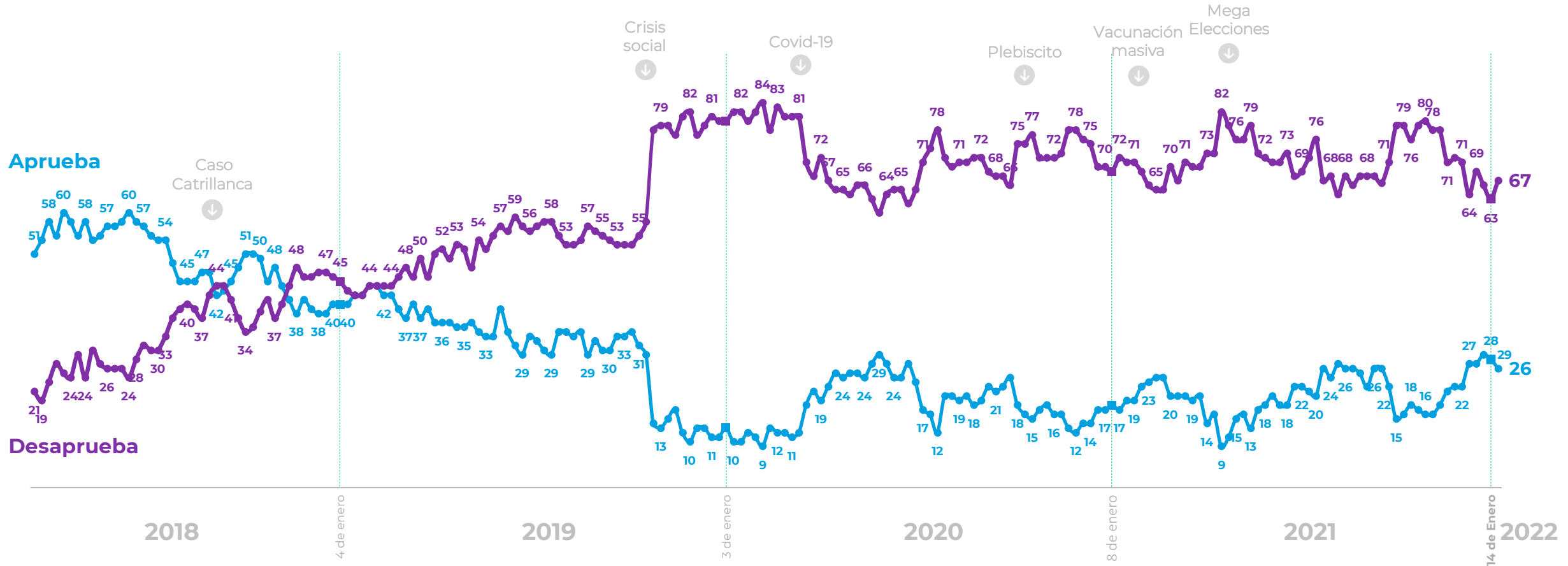
Aprobación Presidencial

Independiente de su posición política, ¿Usted aprueba o desaprueba la forma como **Sebastián Piñera** está conduciendo su gobierno? %



Aprobación Presidencial

Independiente de su posición política, ¿Usted aprueba o desaprueba la forma como **Sebastián Piñera** está conduciendo su gobierno? %

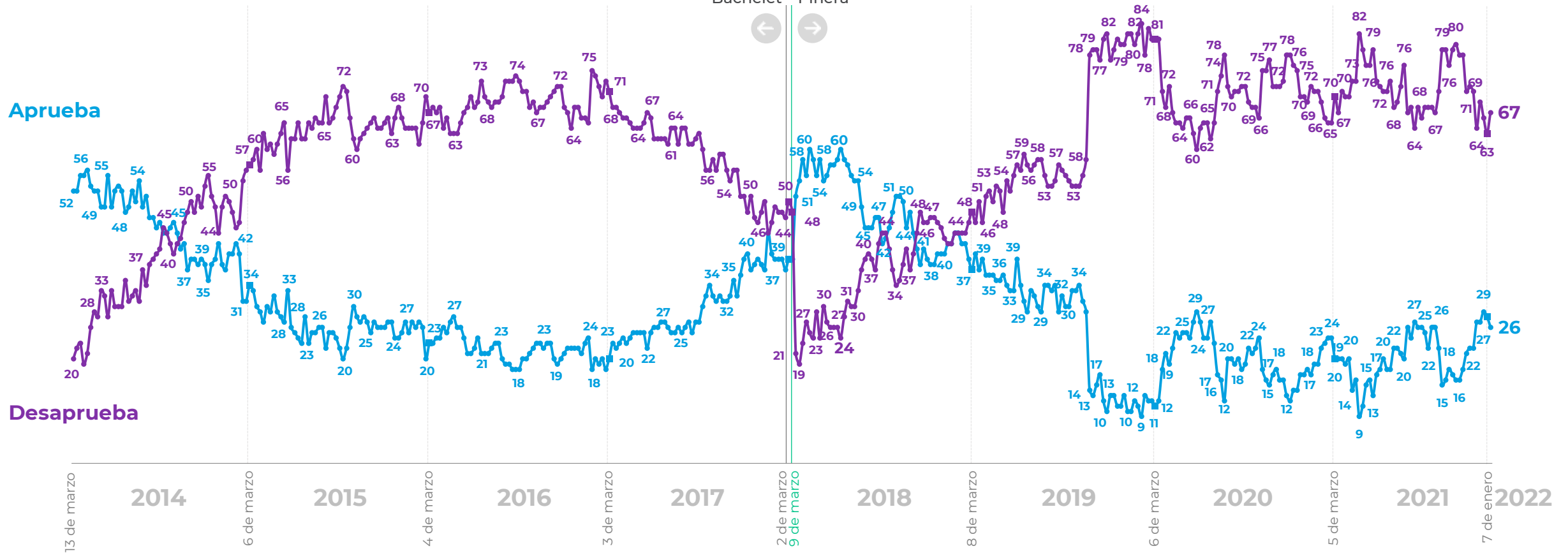


*Se omiten categorías "No aprueba ni desaprueba" y "No sabe, no responde"

Histórico. Aprobación Presidencial



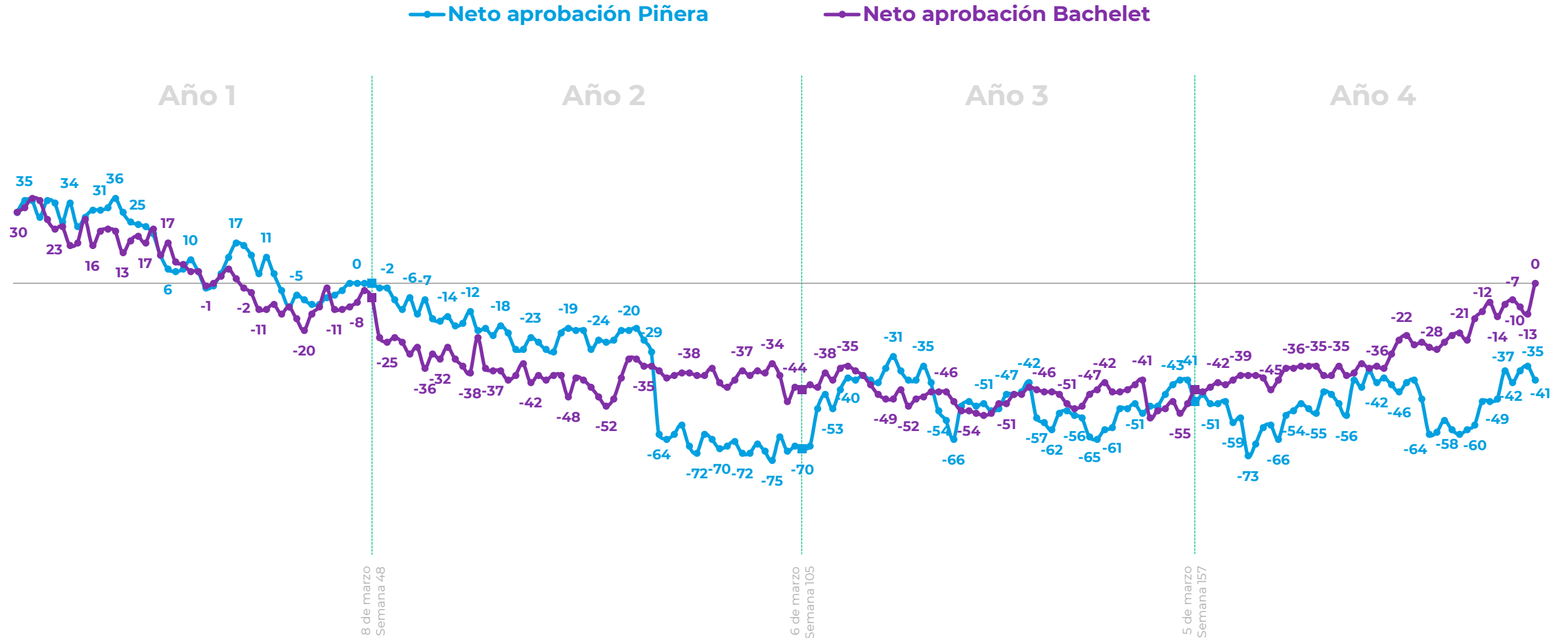
Michelle Bachelet Sebastián Piñera



*Se omiten categorías “No aprueba ni desaprueba” y “No sabe, no responde”

Neto de Aprobación Presidencial

(% aprobadores – desaprobadores)



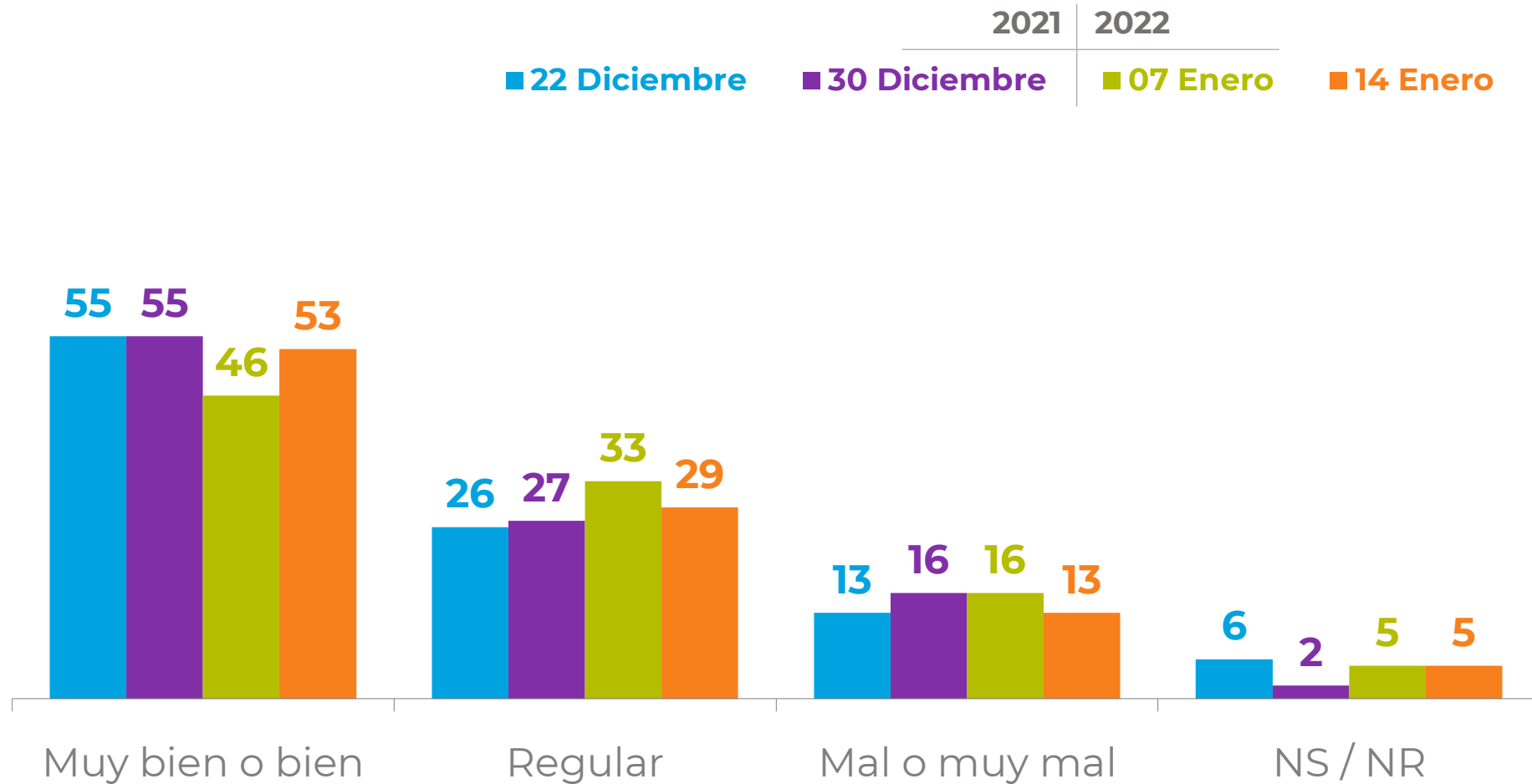
*Diferencia entre aprobadores y desaprobadores



Próximo
Gobierno

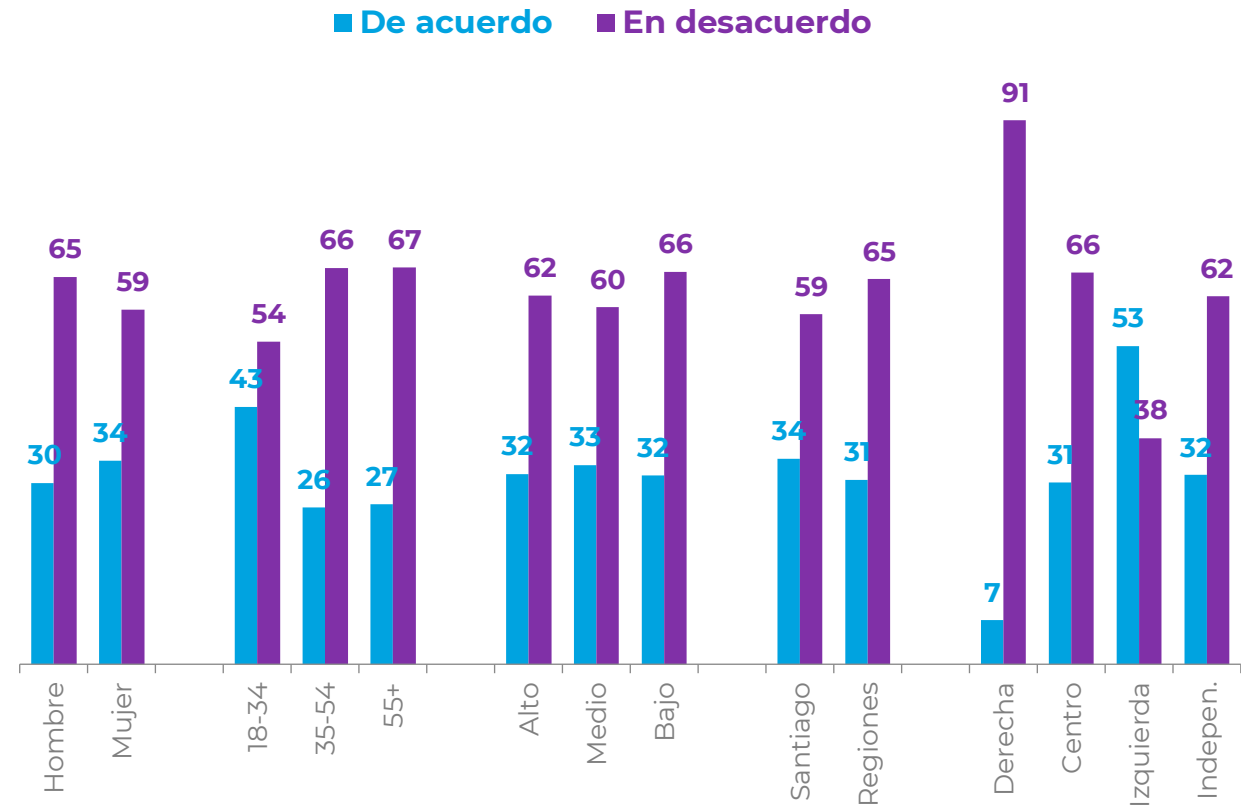
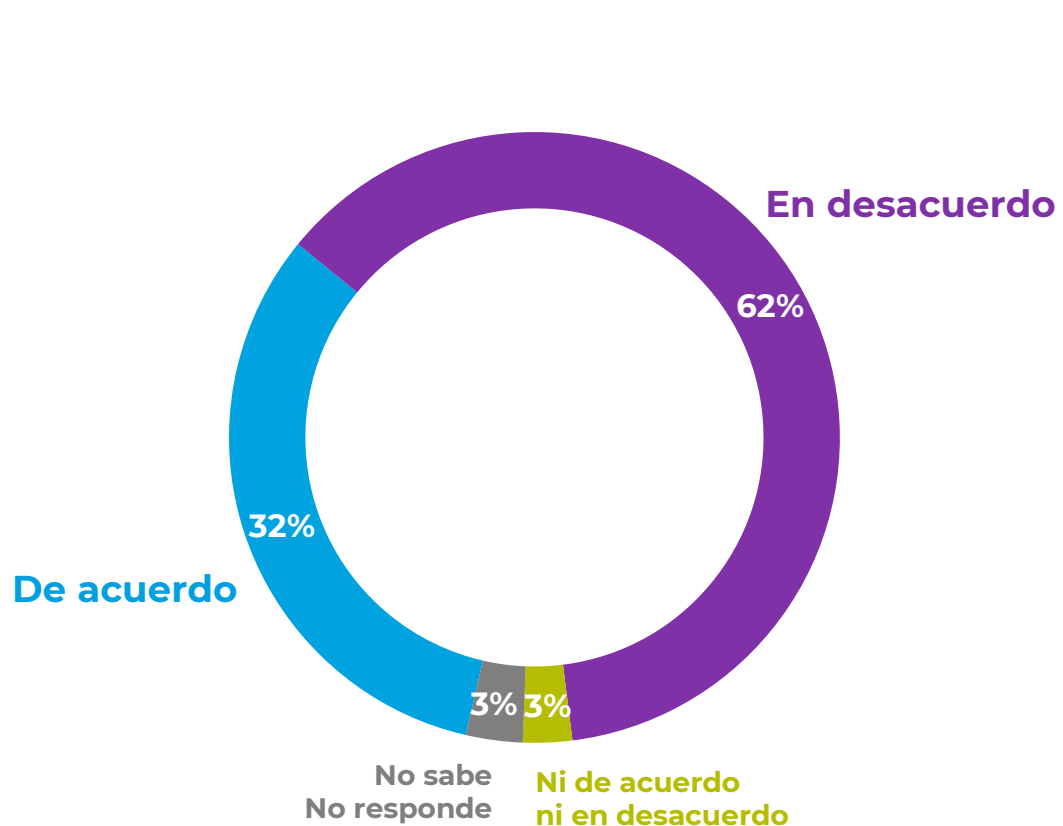
Perspectiva del nuevo Gobierno

Independiente de su preferencia en la última elección presidencial, ¿Cómo cree usted que le irá a Chile con el nuevo gobierno de Gabriel Boric? %



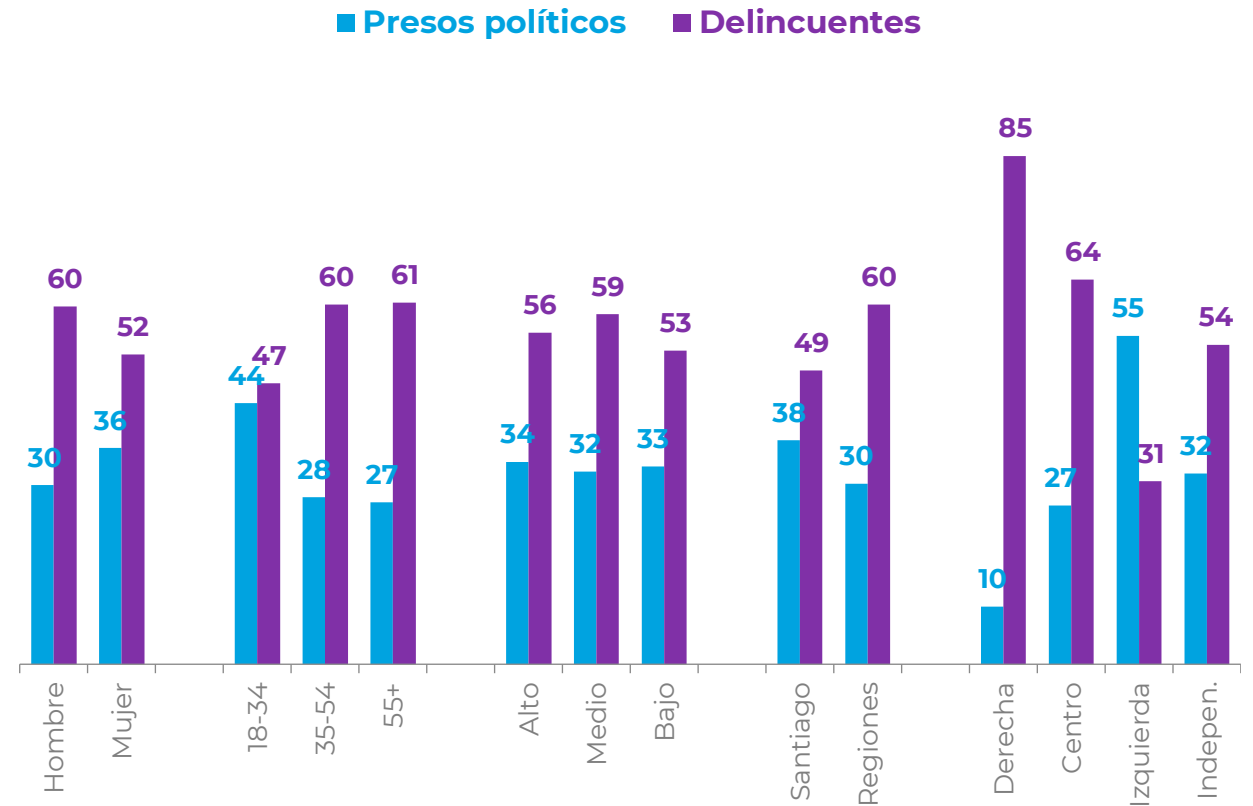
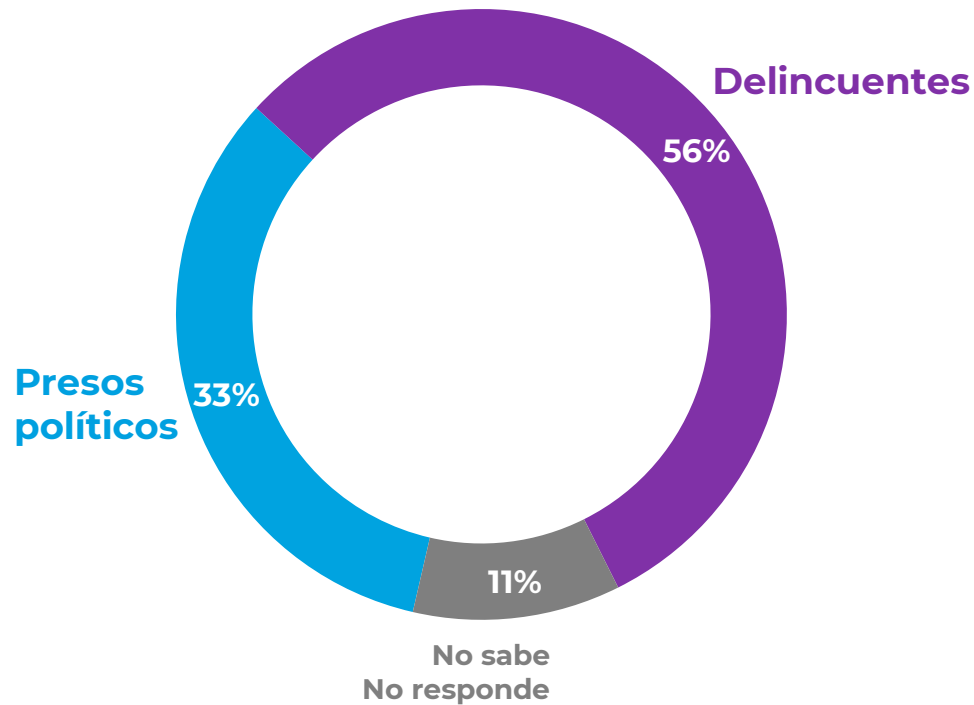
Liberación detenidos durante el estallido social

¿Ud. está de acuerdo o en desacuerdo con liberar a las personas detenidas por producir desórdenes, destrozos y violencia en el contexto del estallido social? %



Detenidos durante el estallido social

En relación a las personas detenidas por hechos de violencia durante el estallido social, ¿Ud. cree que son presos políticos, es decir, personas detenidas por sus ideas o son delincuentes? %

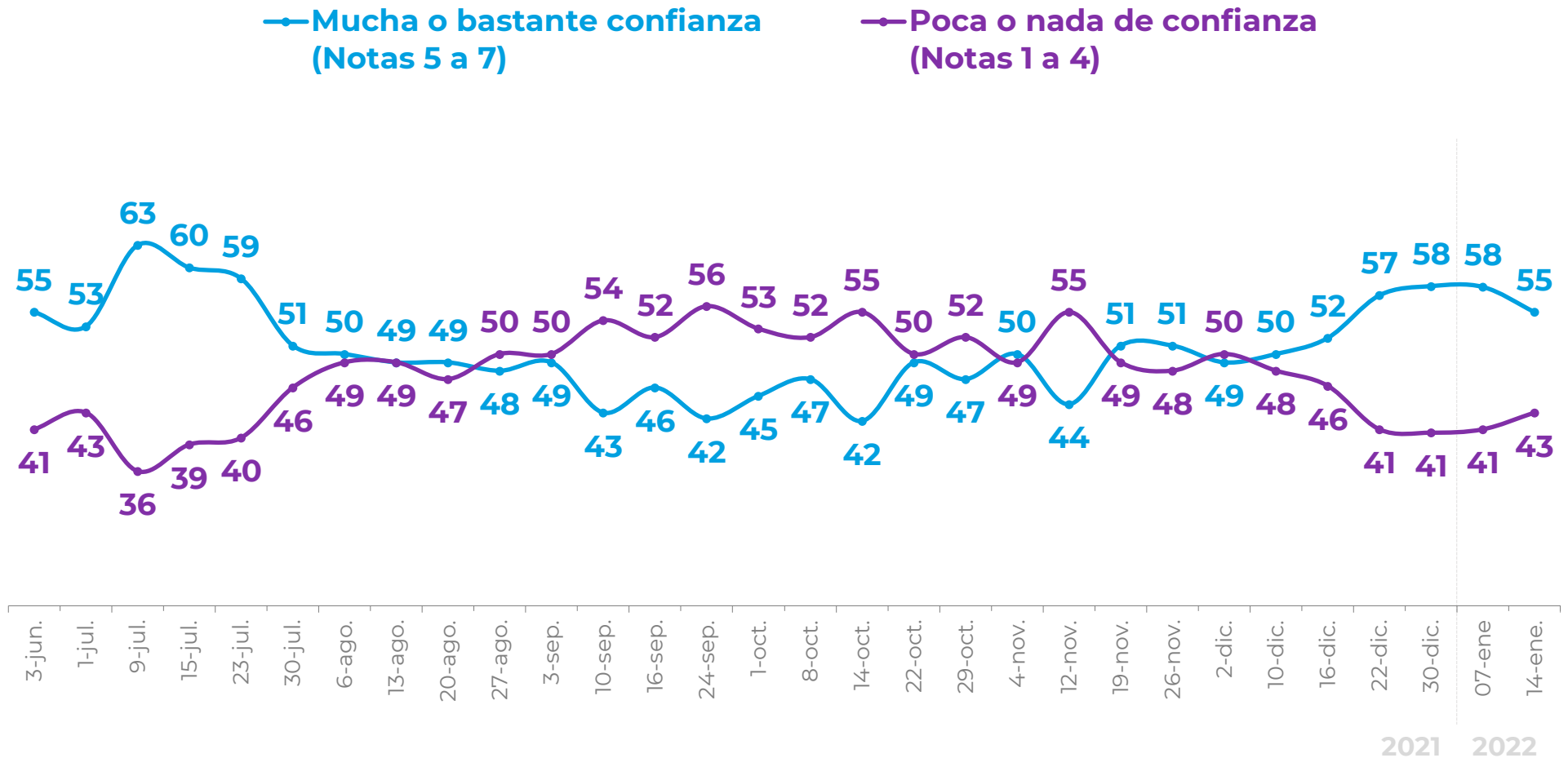




Convención Constituyente

Confianza en la Convención Constituyente

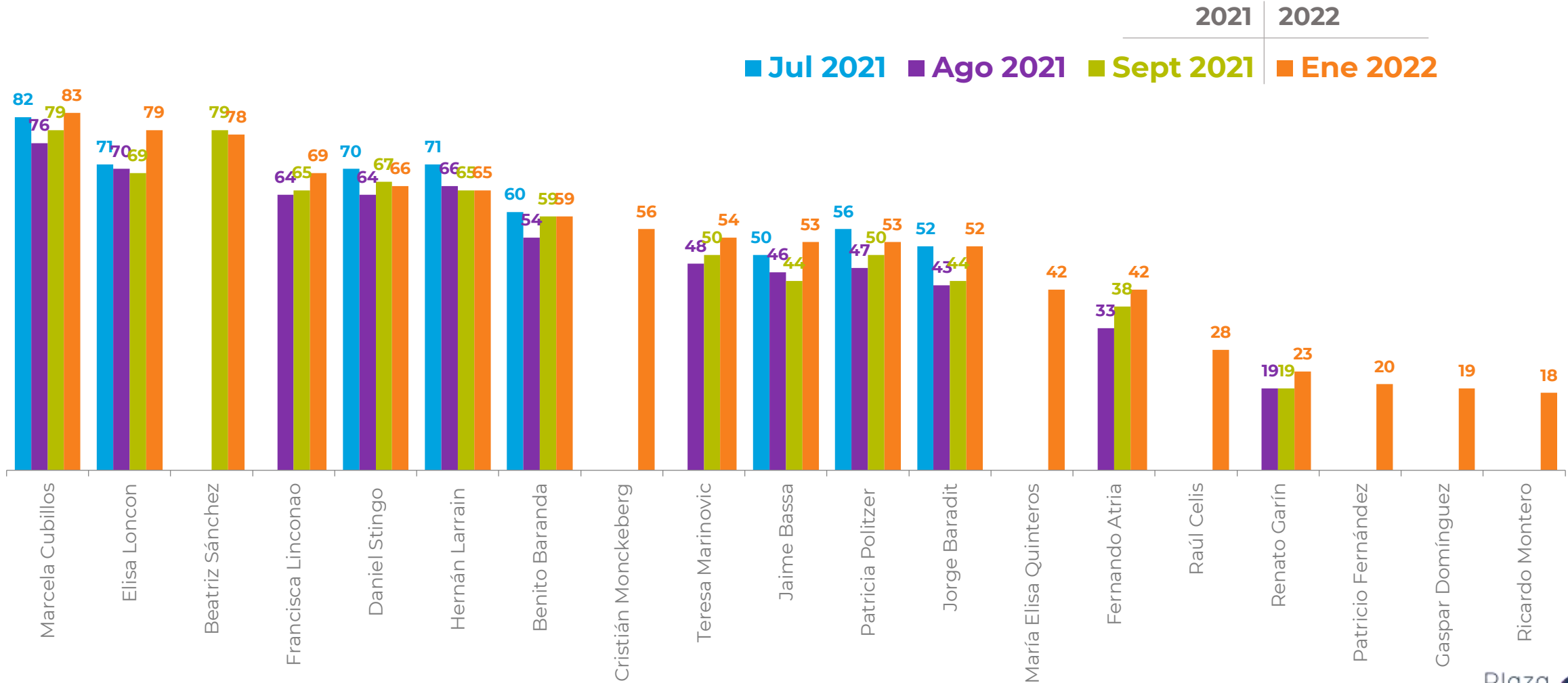
Usando una escala de 1 a 7 como en el colegio, donde 1 es “nada de confianza” y 7 es “mucho confianza”, ¿Cuánta confianza tiene usted en la Convención Constituyente? %



*El 100% de cada medición se completa con la alternativa “No sabe, no responde”.

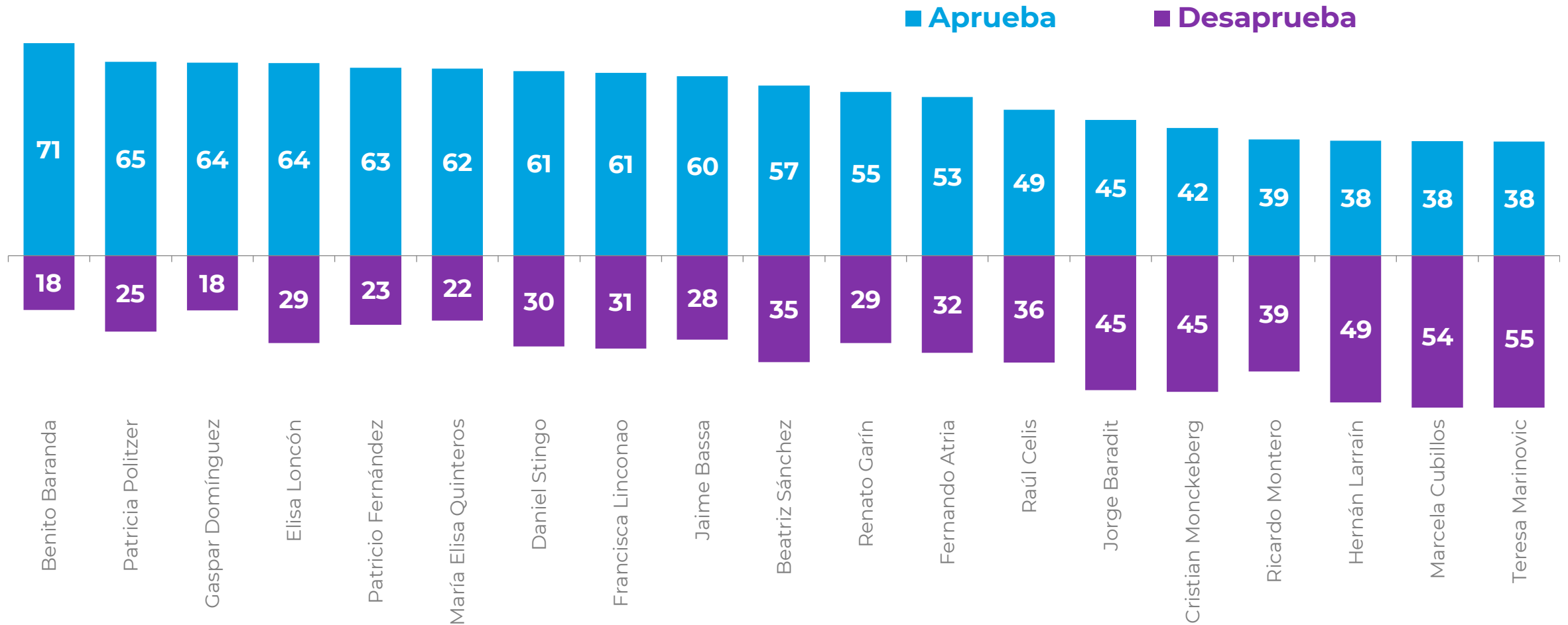
Conocimiento de Constituyentes

¿Usted conoce o ha oído hablar de los siguientes constituyentes?
% **Sí conoce**



Evaluación de Constituyentes

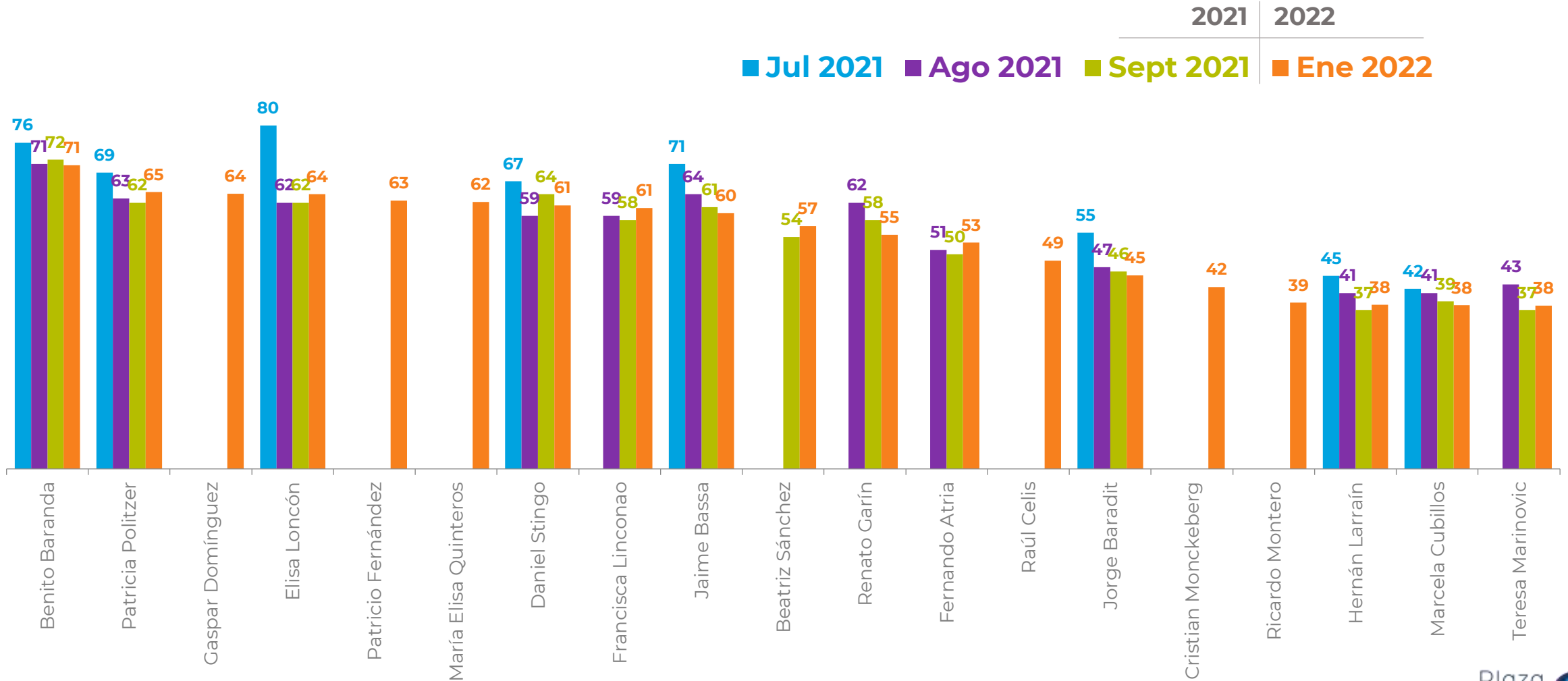
Independiente de su posición política, ¿Ud. Aprueba o desaprueba el desempeño de...? %



Casos: En base a conocimiento de cada constituyente. Se omiten categorías "Ni aprueba ni desaprueba" y "No sabe, no responde".

Evaluación de Constituyentes

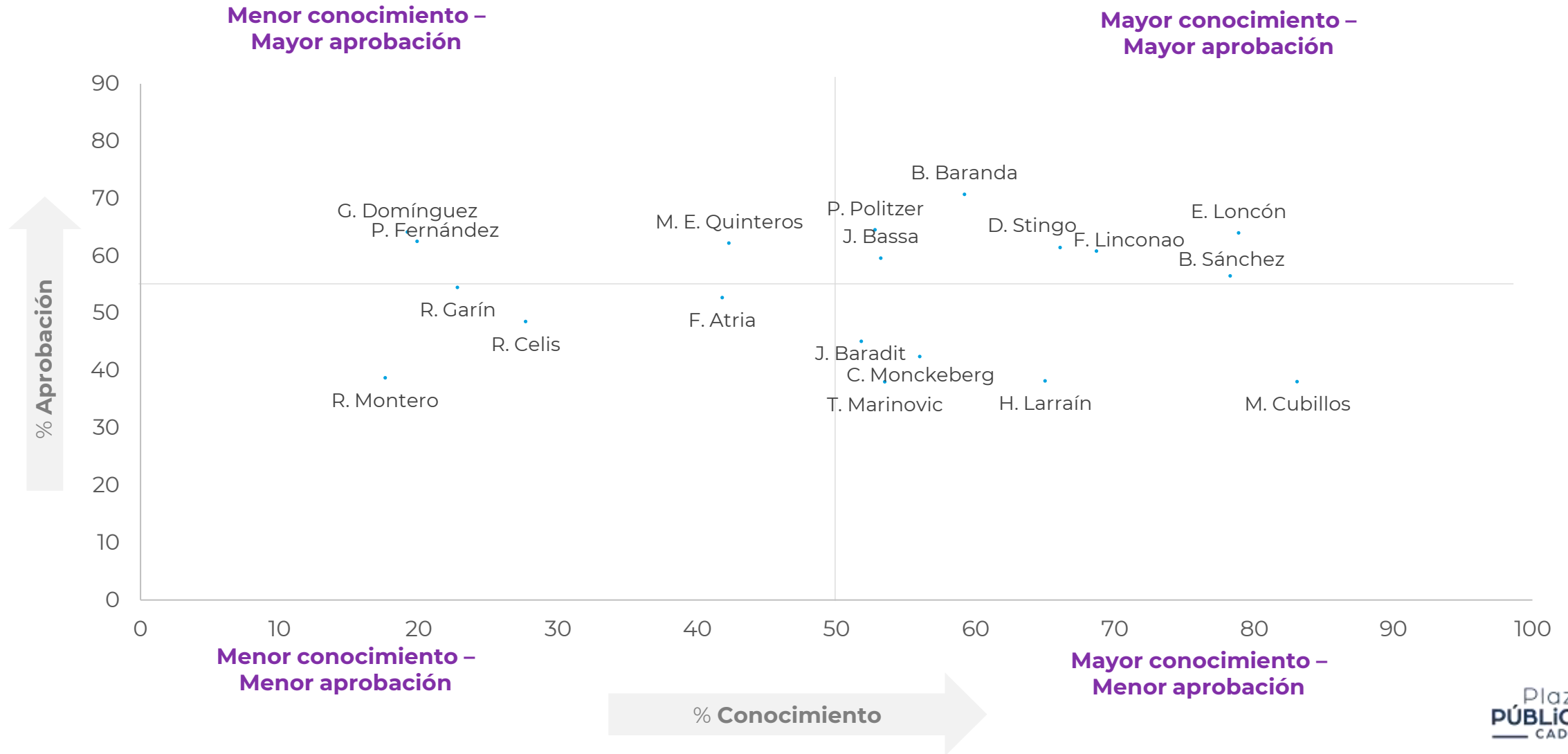
Independiente de su posición política, ¿Ud. Aprueba o desaprueba el desempeño de...?
% Aprueba



Casos: En base a conocimiento de cada constituyente.

Conocimiento e Aprobación de Constituyentes

Enero 2022

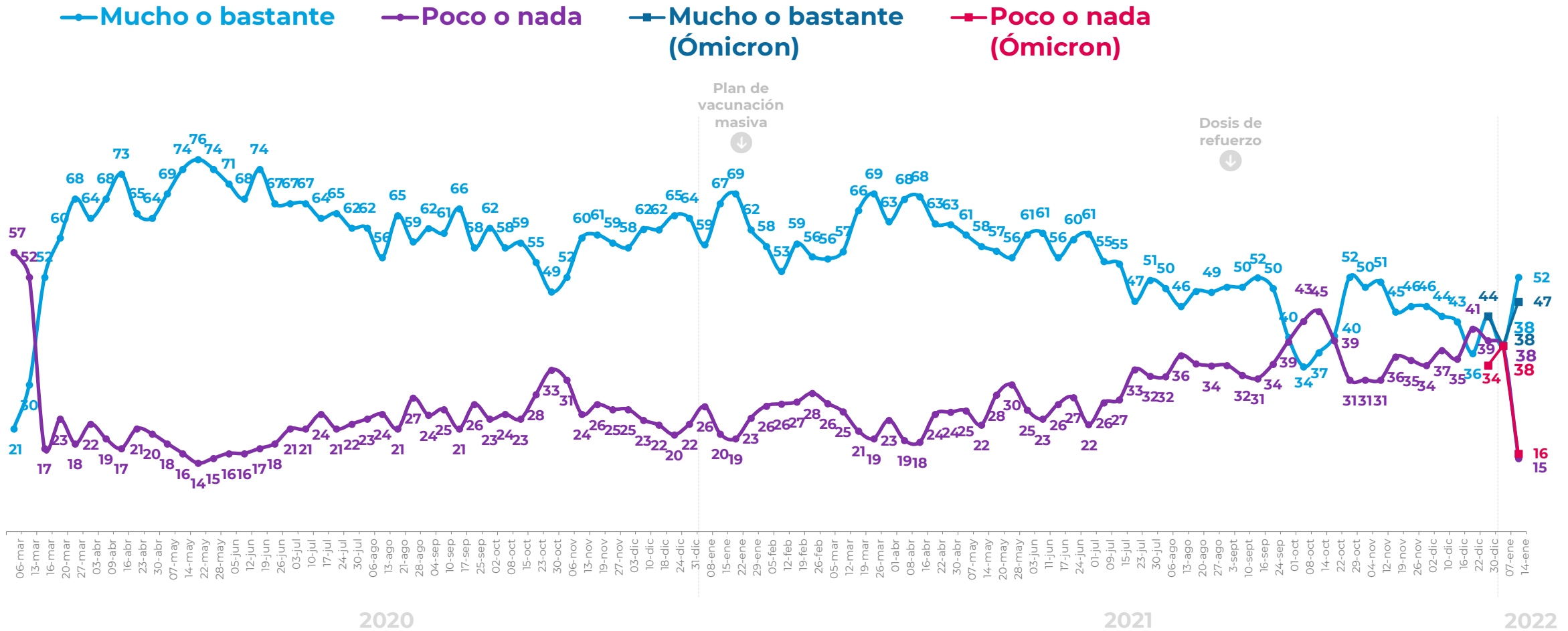




Coronavirus en Chile

Preocupación por contagio de coronavirus

¿Cuan preocupado está usted de la posibilidad de contagiarse con Coronavirus? %
 ¿Y cuánto temor tiene de la variante Ómicron del Coronavirus...? %



*El 100% se completa con las alternativas "Algo" y "No sabe, no responde".

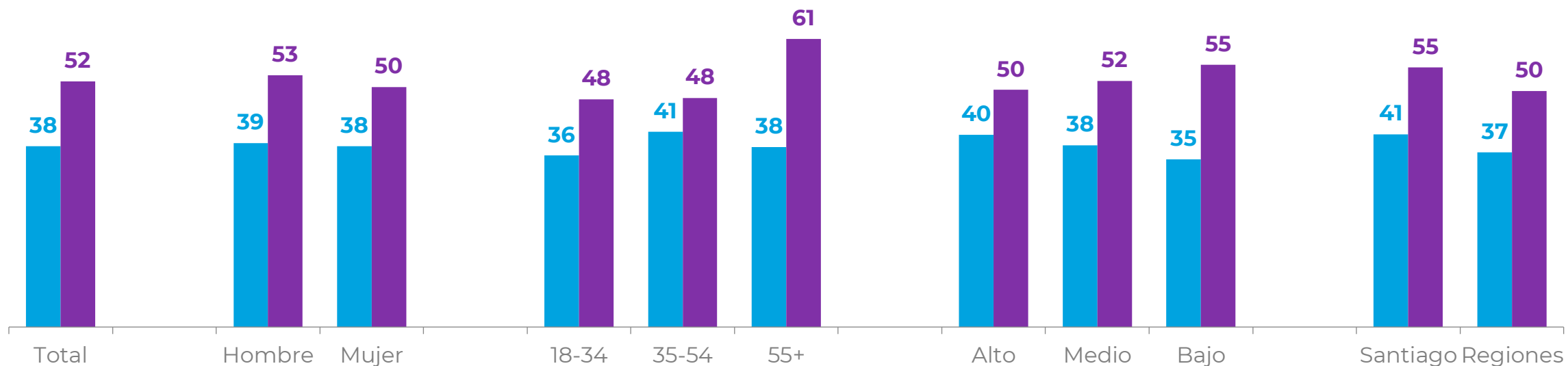
Preocupación por contagio de coronavirus

¿Cuan preocupado está usted de la posibilidad de contagiarse con Coronavirus?

% Mucho + Bastante

■ 7 de Enero

■ 14 de Enero

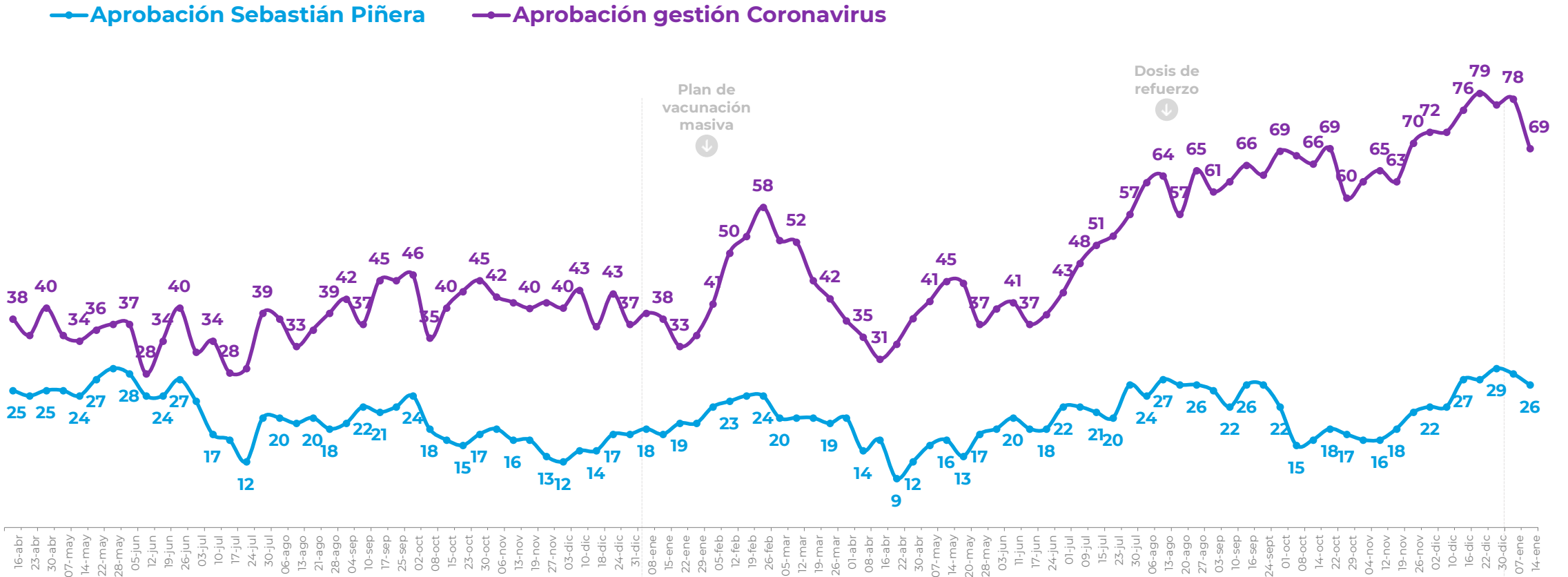


Aprobación Presidente Piñera vs. Coronavirus

¿Usted aprueba o desaprueba la forma como Sebastián Piñera está conduciendo su gobierno?

¿Usted aprueba o desaprueba la forma como el gobierno está gestionando la crisis del Coronavirus?

% Aprueba



2020

2021

2022



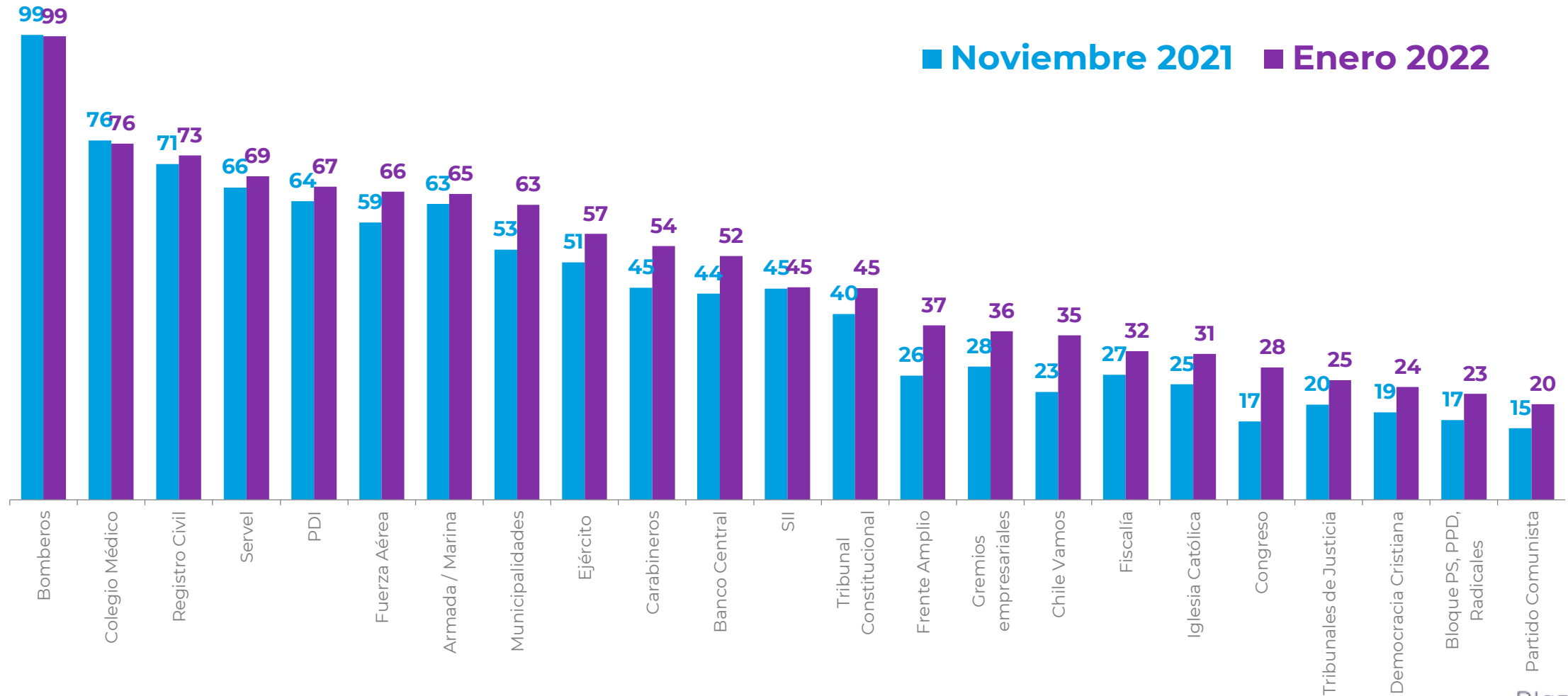
Economía y Sociedad



Evaluación de Instituciones

¿Usted aprueba o desaprueba el trabajo que está desempeñando...?

% Aprueba



Evolutivo: Evaluación de Instituciones

¿Usted aprueba o desaprueba el trabajo que está desempeñando...?

% Aprueba

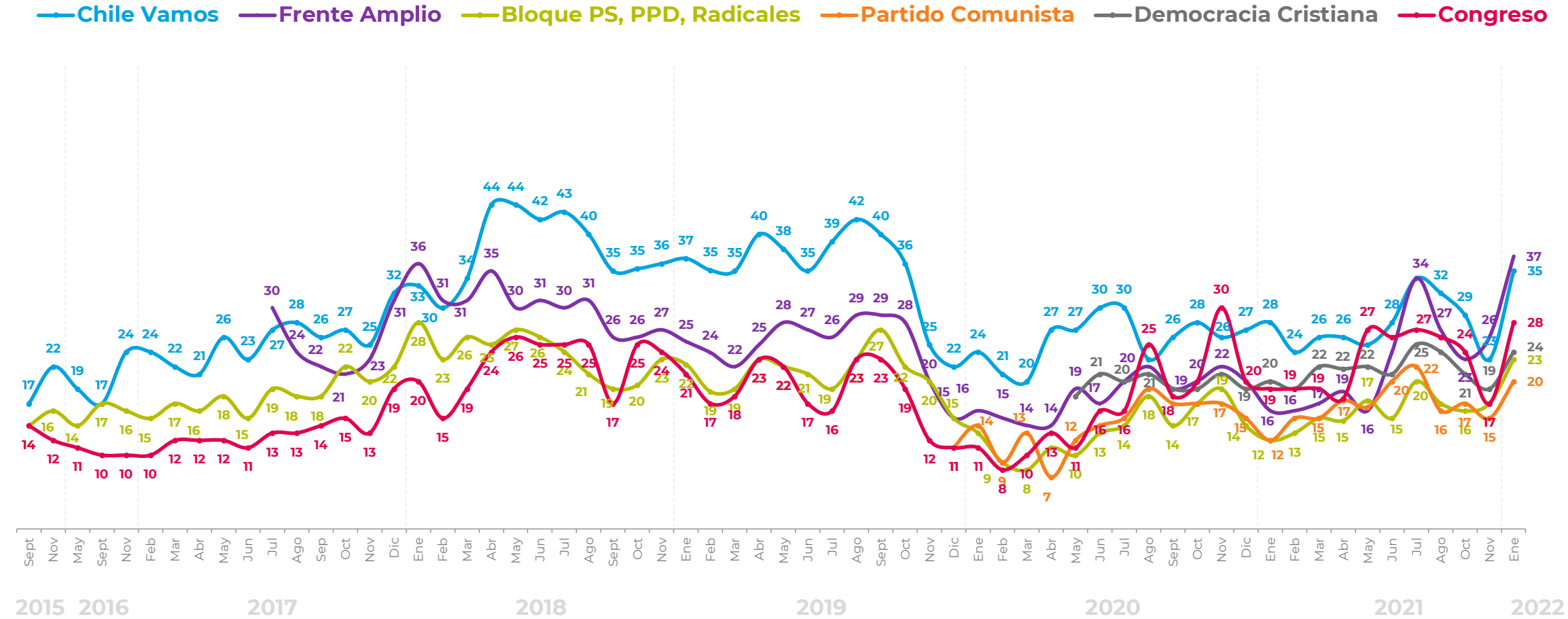
	2015	2016	2017	2018	2019	Ene 2020	Feb 2020	Mar 2020	Abr 2020	May 2020	Jun 2020	Jul 2020	Ago 2020	Sept 2020	Oct 2020	Nov 2020	Dic 2020	Ene 2021	Feb 2021	Mar 2021	Abr 2021	May 2021	Jun 2021	Jul 2021	Ago 2021	Oct 2021	Nov 2021	Ene 2022	
Bomberos												81	75	77	72	75	74	75	79	77	78	80	76	77	76	75	76	76	
Colegio Médico												81	75	77	72	75	74	75	79	77	78	80	76	77	76	75	76	76	
Registro Civil		43	55	70	76	68	67	64	68	70	72	69	62	68	66	70	70	65	63	67	71	69	72	70	68	72	71	73	
Servel		23	43	55	53											66	58	56	53	56	60	59	64	70	68	65	66	69	
PDI	69	66	70	77	75	58	61	57	70	70	73	75	72	74	72	72	75	73	71	73	71	71	75	76	73	67	64	67	
Fuerza Aérea			62	68	65	53	54	50	63	60	66	65	60	57	58	59	60	60	59	65	62	58	66	65	68	62	59	66	↑
Armada / Marina			61	67	65	57	56	51	63	61	63	66	60	58	60	58	59	62	60	66	65	58	65	65	67	63	63	65	
Municipalidades									64	70	69	71	66	70	63	66	66	60	62	61	59	58	60	60	62	58	53	63	↑
Ejército			54	59	50	43	39	41	60	54	60	66	57	51	51	50	51	53	57	56	54	54	56	56	57	52	51	57	↑
Carabineros	72	68	58	55	51	36	34	35	49	48	54	61	52	42	36	43	40	51	53	43	48	50	53	52	52	47	45	54	↑
Banco Central	38	39	46	56	56	41	45		43	47	48	43	52	54	50	50	51	50	46	50	50	51	54	56	54	51	44	52	↑
SII	38	41	43	55	55	35	36															45	48	52	54	52	45	45	
Tribunal Constitucional				38	35	25	22			29	29	30										43	46	48	45	37	40	45	↑
Frente Amplio			25	30	25	16	15	14	14	19	17	20	22	19	20	22	20	16	16	17	19	16	24	34	27	23	26	37	↑
Gremios empresariales	31	32	34	47	42	25	23	20	25	28	31	28	29	27	29	32	31	31	30	30	29	24	31	33	36	34	28	36	↑
Chile Vamos	20	20	26	38	35	24	21	20	27	27	30	30	23	26	28	26	27	28	24	26	26	25	28	34	32	29	23	35	↑
Fiscalía	28	27	27	35	35	27	25	24	32	36	39	39	29	28	33	31	32	32	30	31	28	33	30	33	32	33	27	32	↑
Iglesia Católica	26	30	32	23	20	19	19	19	25	25	32	31	27	25	24	27	27	29	26	32	26	32	31	30	30	30	25	31	↑
Congreso	13	10	13	22	19	11	8	10	13	11	16	16	25	18	20	30	20	19	19	19	18	27	26	27	26	24	17	28	↑
Tribunales de Justicia	21	17	19	25	25	21	21	18	24	26	31	30	19	20	19	24	24	25	23	23	21	26	27	23	26	27	20	25	↑
Democracia Cristiana										18	21	20	21	19	19	21	19	20	19	22	22	22	21	25	24	21	19	24	↑
Bloque PS, PPD, Radicales	15	16	18	24	21	13	9	8	11	10	13	14	18	14	17	19	14	12	13	15	15	17	15	20	17	16	17	23	↑
Partido Comunista					11	14	9	13	7	12	14	15	19	17	17	17	15	12	15	15	17	17	20	22	16	17	15	20	↑

*Años 2015 a 2019 corresponde a promedios anuales.

Evolutivo: Evaluación Coaliciones políticas y Congreso

¿Usted aprueba o desaprueba el trabajo que está desempeñando...?

% Aprueba

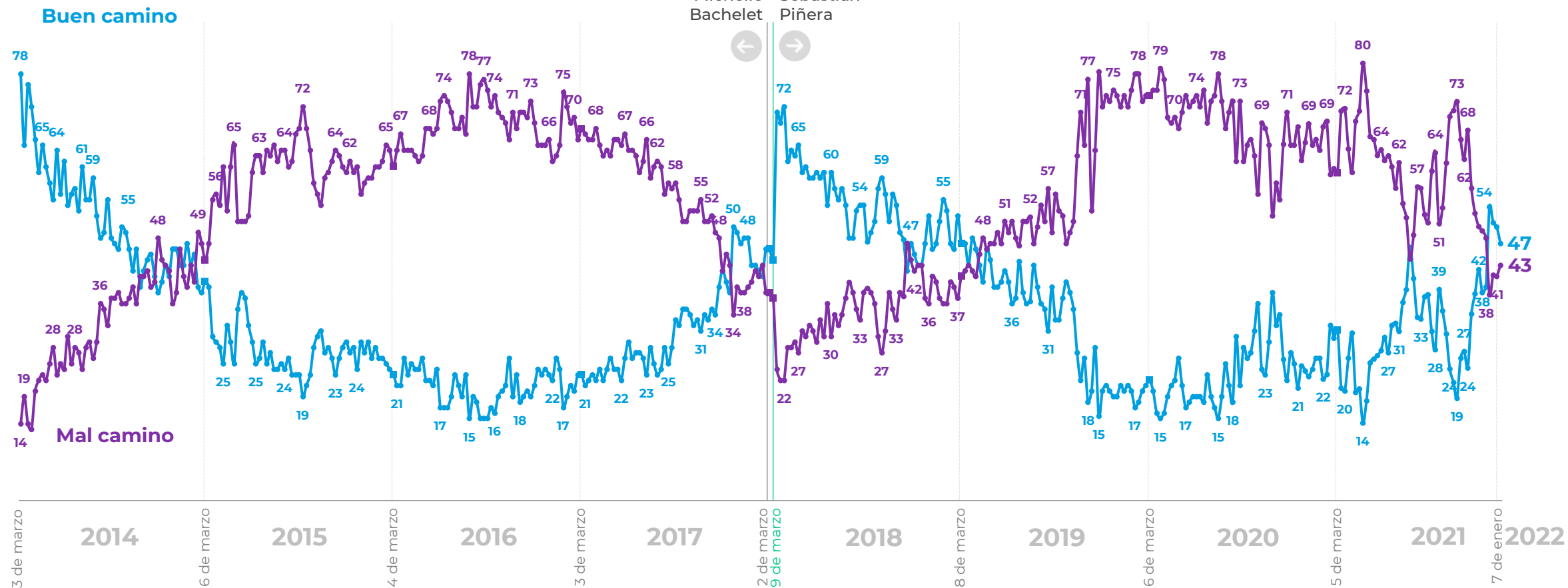


Evaluación del País

Pensando en todos los aspectos políticos, económicos y sociales, ¿Ud. cree que el país va por un buen camino o por un mal camino? %



Michelle Bachelet Sebastián Piñera



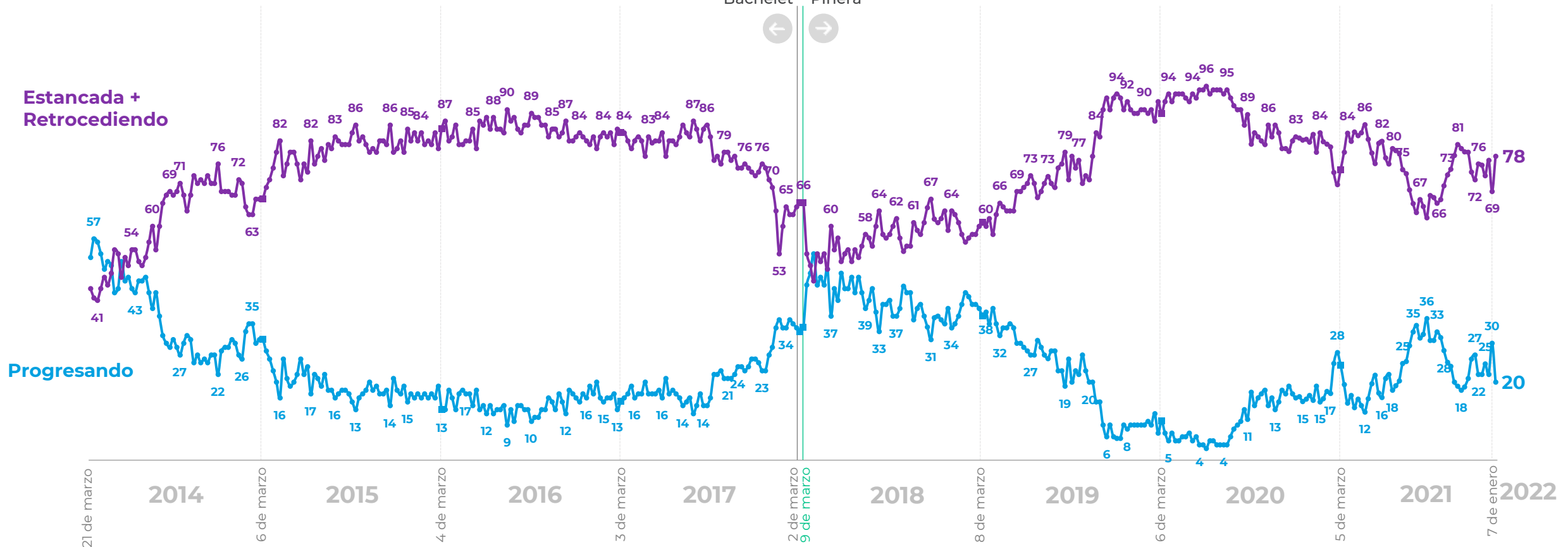
*La diferencia para completar 100% corresponde a las respuestas "Ni por el bueno ni por el malo" y "No sabe, no responde"

Percepción de progreso económico

¿Ud. cree que en el momento actual la economía chilena está: progresando, estancada o en retroceso? %



Michelle Bachelet Sebastián Piñera



*La diferencia para completar 100% corresponde a la respuesta "No sabe, no responde"

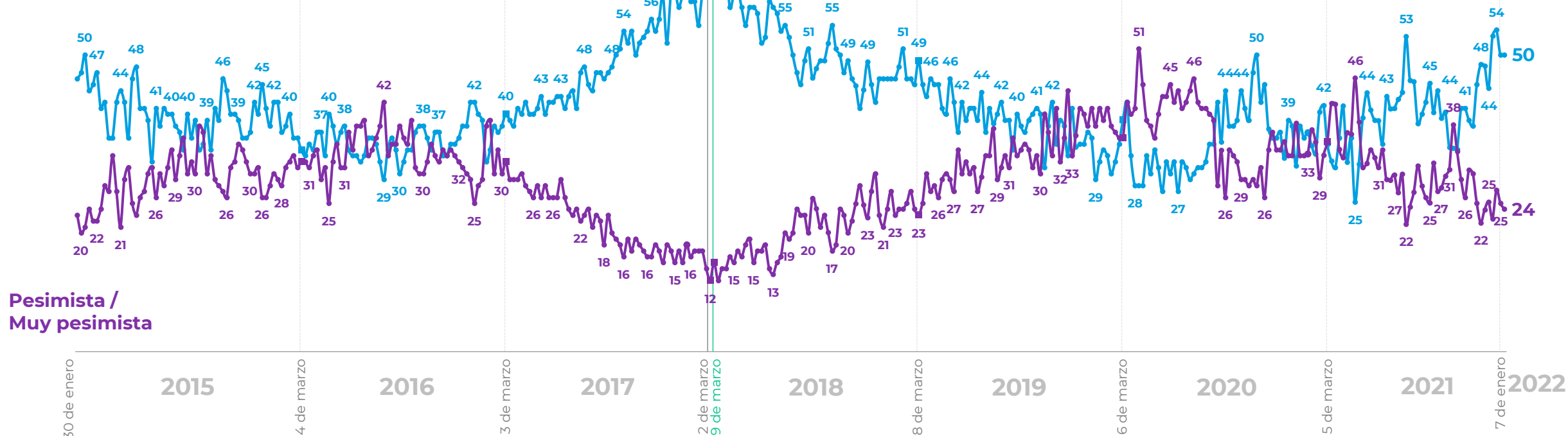
Expectativas futuro del país

En general, ¿Cómo se siente usted acerca del futuro del país? %



Michelle Bachelet Sebastián Piñera

Muy optimista / Optimista



Pesimista / Muy pesimista

*La diferencia para completar 100% corresponde a las respuestas "Ni optimista ni pesimista" y "No sabe, no responde"

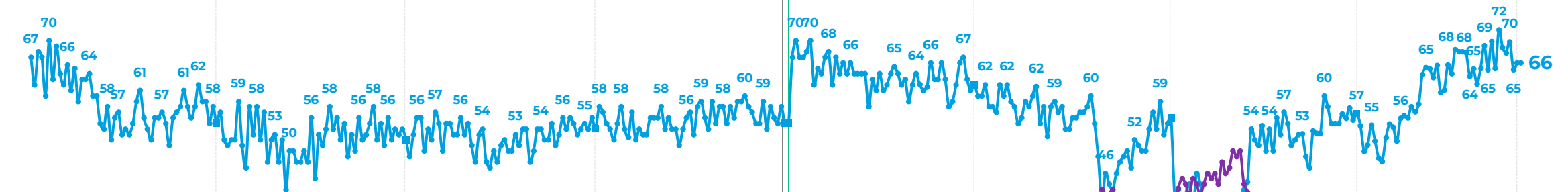
Evaluación económica personal y familiar

¿Cómo calificaría usted la situación económica actual de usted y su familia? %

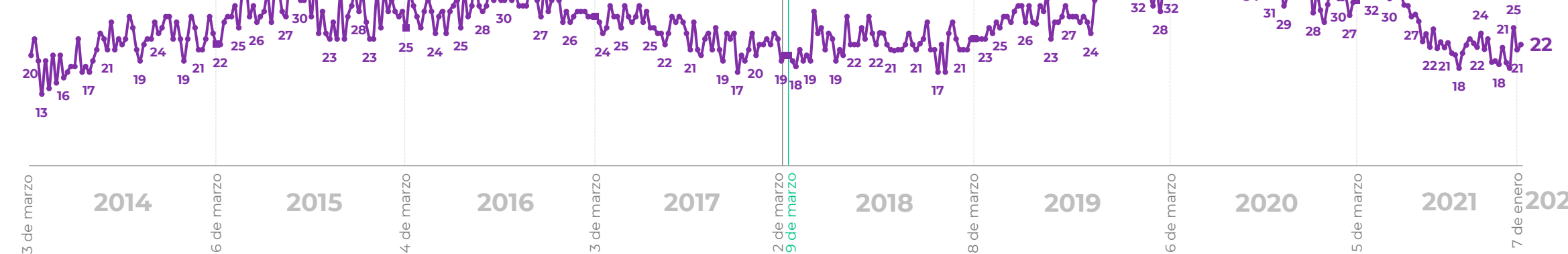


Michelle Bachelet Sebastián Piñera

Muy buena / Buena



Mala / Muy mala



*La diferencia para completar 100% corresponde a las respuestas "Ni buena ni mala" y "No sabe, no responde"

Percepción económica de las empresas

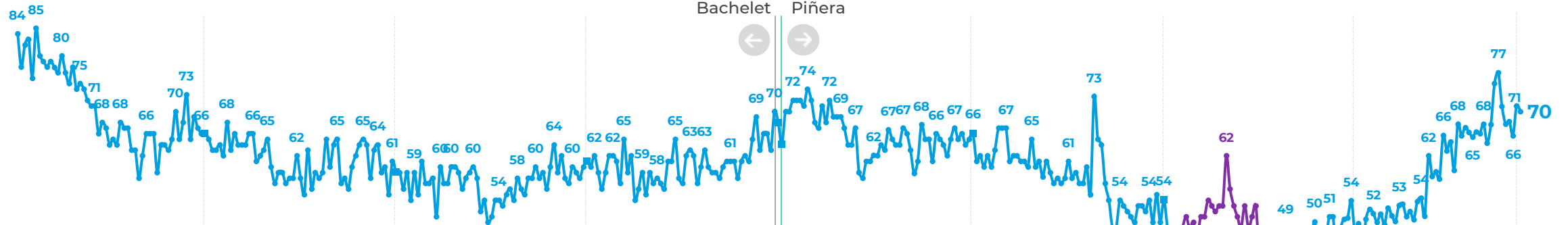
¿Cómo calificaría usted la situación económica actual de las empresas? %



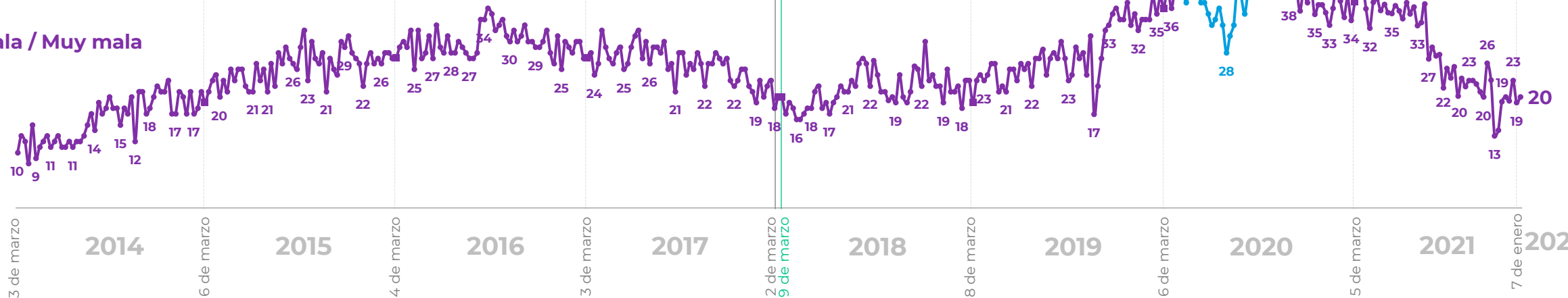
Michelle Bachelet Sebastián Piñera



Muy buena / Buena



Mala / Muy mala



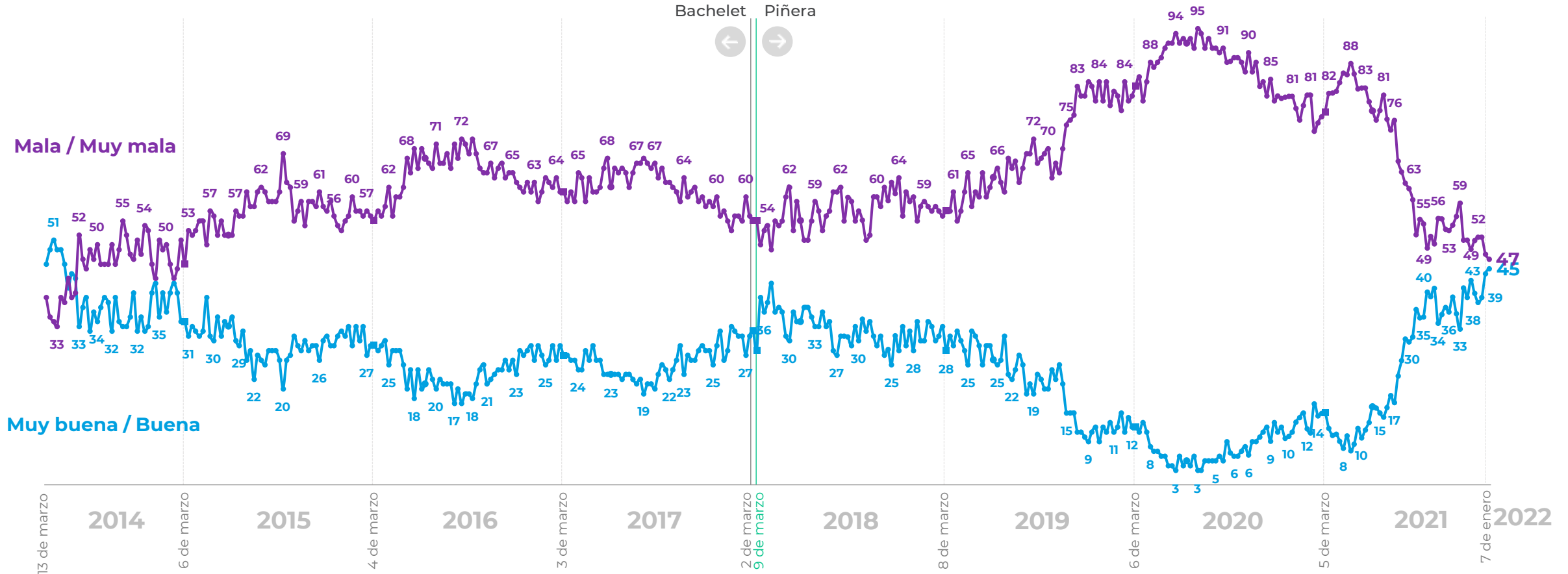
*La diferencia para completar 100% corresponde a las respuestas "Ni buena ni mala" y "No sabe, no responde"

Expectativas de empleo

¿Cómo calificaría usted la situación actual del empleo en el país? %



Michelle Bachelet Sebastián Piñera



*La diferencia para completar 100% corresponde a las respuestas "Ni buena ni mala" y "No sabe, no responde"

Expectativas de consumo

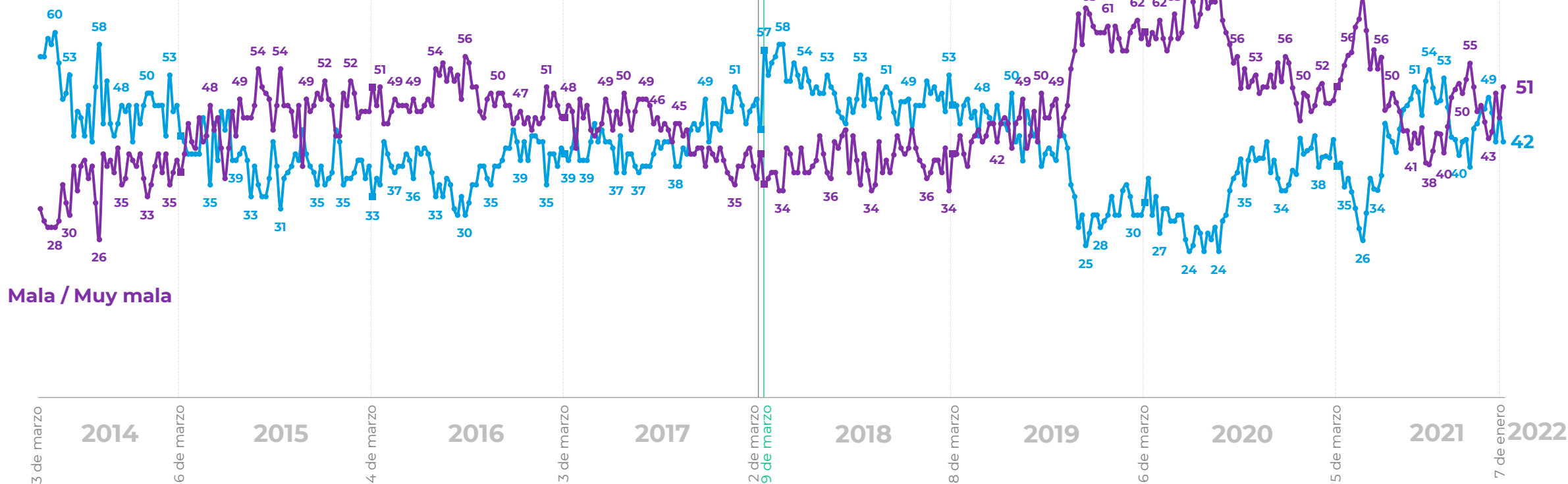
¿Cómo calificaría usted la situación económica de los consumidores para poder comprar bienes y servicios? %



Michelle Bachelet Sebastián Piñera



Muy buena / Buena



Mala / Muy mala

*La diferencia para completar 100% corresponde a las respuestas "Ni buena ni mala" y "No sabe, no responde"



Nueva de Lyon 145 Piso 2,
Providencia Santiago, Chile.
cadem@cadem.cl
+562 2438 6500

www.cadem.cl