

Οι Έλληνες, η Αυτοκίνηση και τα Εναλλακτικά Μέσα Μετακίνησης

Αποτελέσματα Πανελλαδικής Έρευνας



Θα δούμε:

Το Σημερινό
Status στην
αυτοκίνηση



Οι Διαθέσεις στην
Μείωση Χρήσης ΙΧ



Τα Εναλλακτικά
Μέσα Μετακίνησης



Η ταυτότητα της Έρευνας

- ✓ Online Ποσοτική Πανελλαδική Έρευνα CAWI YouGov panel
- ✓ Ηλεκτρονικό δομημένο ερωτηματολόγιο
- ✓ Άντρες και Γυναίκες 18-64 χρόνων
- ✓ Δείγμα: 1005 άτομα
- ✓ Fieldwork: 1-4 Ιουλίου 2022

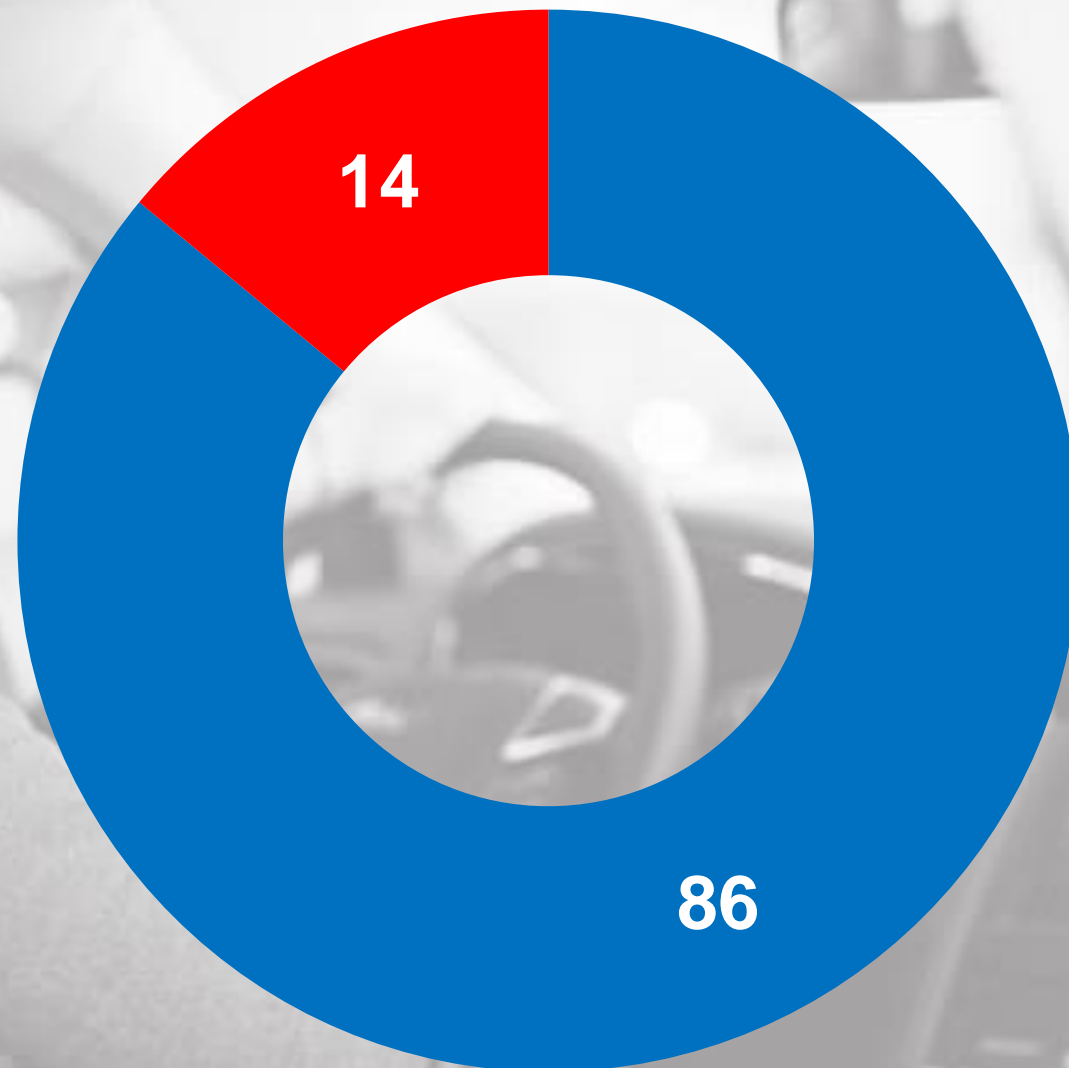
- ✓ Η Focus Bari είναι ο Affiliate Partner της YouGov για την Ελλάδα (<https://www.focusbari.gr/yougov/συνεργασία-με-yougov>)

Το Σημερινό Status στην Αυτοκίνηση



%

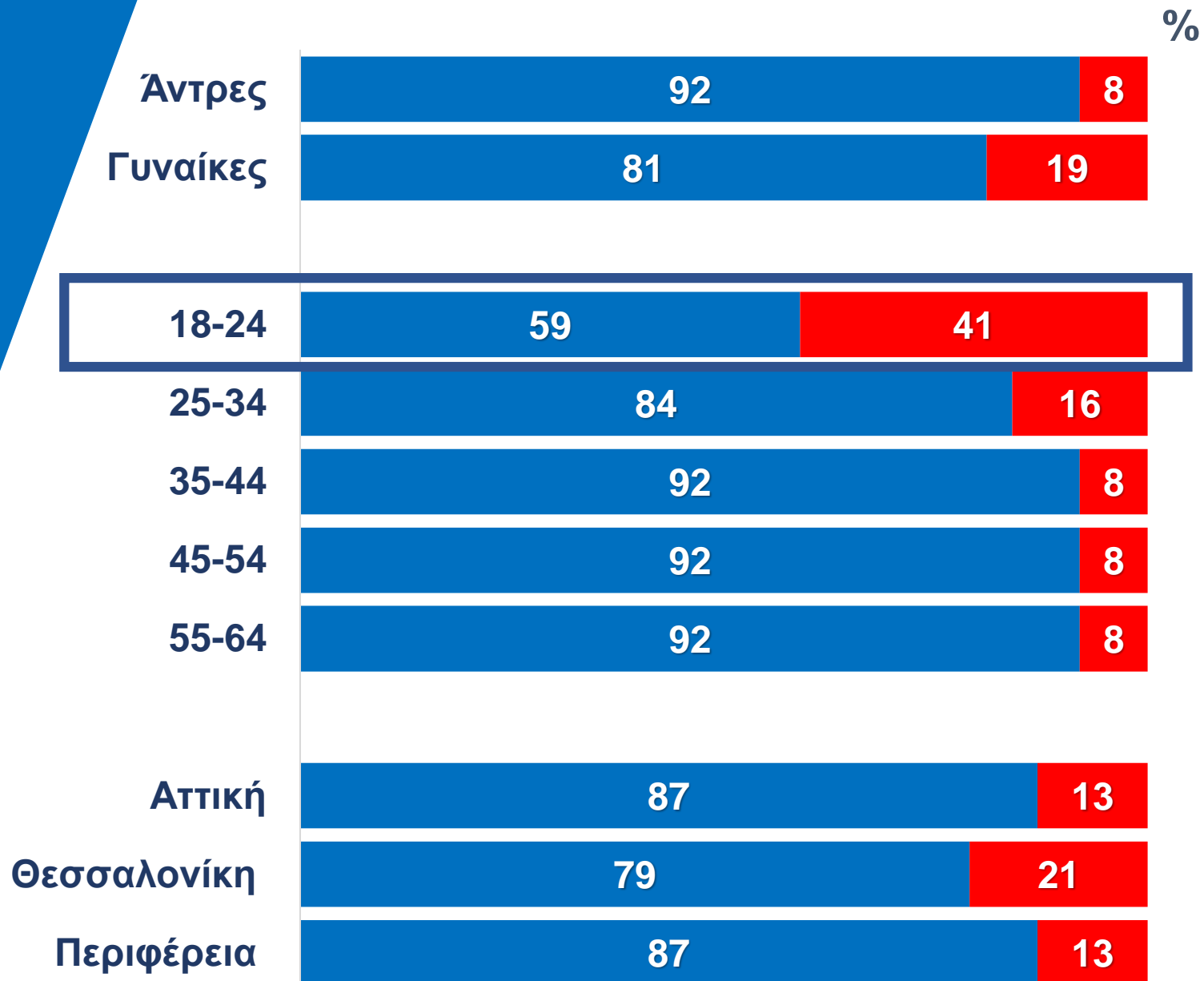
Η μεγάλη πλειονότητα των Ελλήνων δηλώνουν διπλωματούχοι οδηγοί αυτοκινήτου



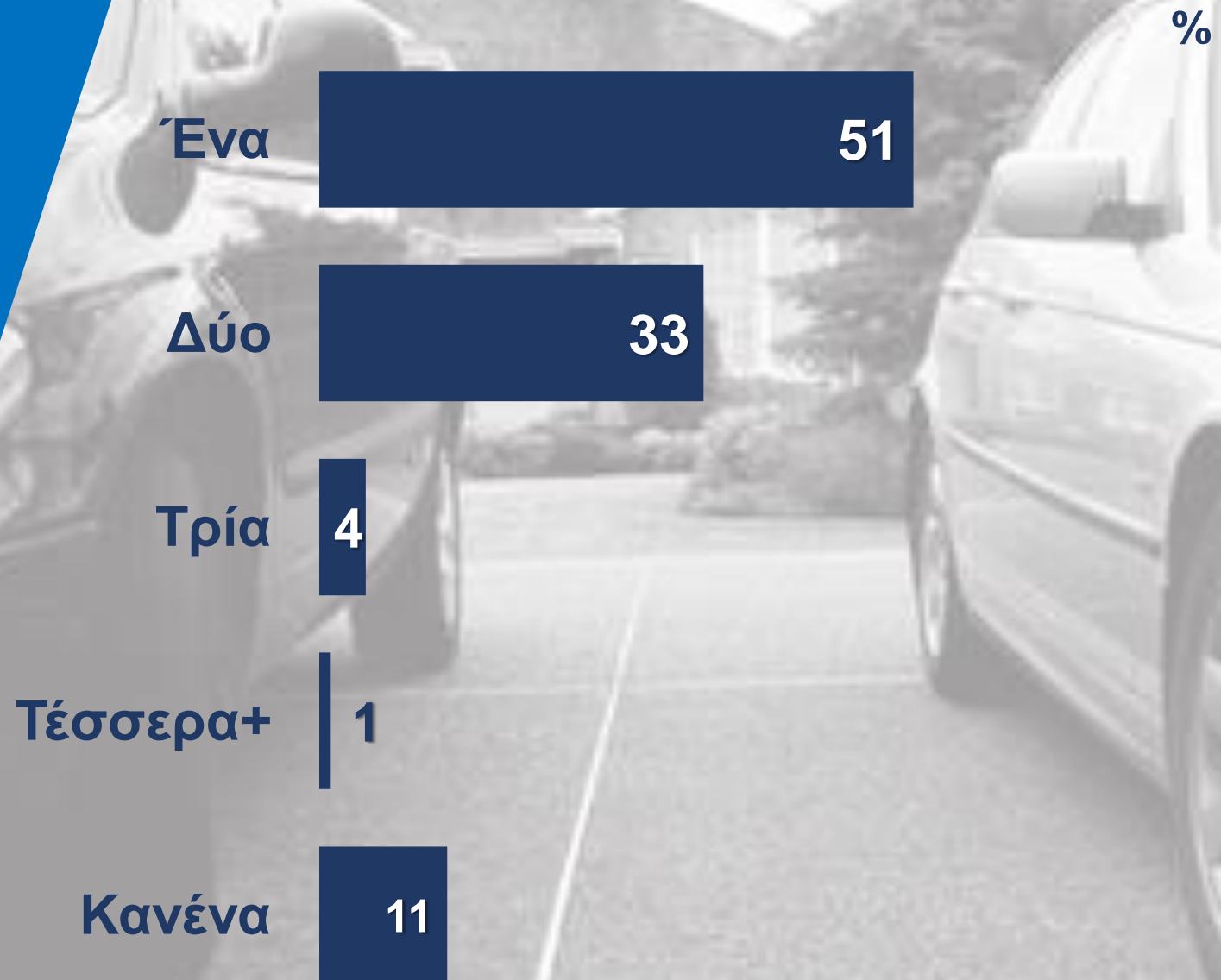
■ Έχουν δίπλωμα/οδηγούν

■ Δεν έχουν/δεν οδηγούν

Ως προς τα δημογραφικά, οι άντρες είναι τακτικοί οδηγοί σε μεγαλύτερο βαθμό από τις γυναίκες, και η νεαρή ηλικία παρουσιάζει χαμηλότερη αναλογία οδηγών (που προφανώς σχετίζεται και με την επίσης χαμηλότερη αναλογία οδηγών στην περιοχή της Θεσσαλονίκης)



Η μεγάλη πλειονότητα των Ελληνικών νοικοκυριών διαθέτουν τουλάχιστον ένα αυτοκίνητο στην οικογένεια



Το κύριο αυτοκίνητο που χρησιμοποιούν σήμερα οι Έλληνες οδηγοί κινείται με ...

%

Βενζίνη

75

Diesel / πετρελαιοκίνητο

16

Υβριδικό

3

Ηλεκτρικό

0

Άλλου τύπου (LPG, CNG, κλπ.)

6

«Ποιοι θεωρείτε ότι είναι οι υποψήφιοι παράγοντες που αποθαρρύνουν τους δυνητικούς αγοραστές ηλεκτρικού αυτοκινήτου;»

%

Εν όψει της ανάγκης για προστασία του περιβάλλοντος από την κλιματική αλλαγή και τους ρύπους, μια λύση είναι το ηλεκτρικό αυτοκίνητο, όμως ενέχει πολλούς δισταγμούς μεταξύ των Ελλήνων

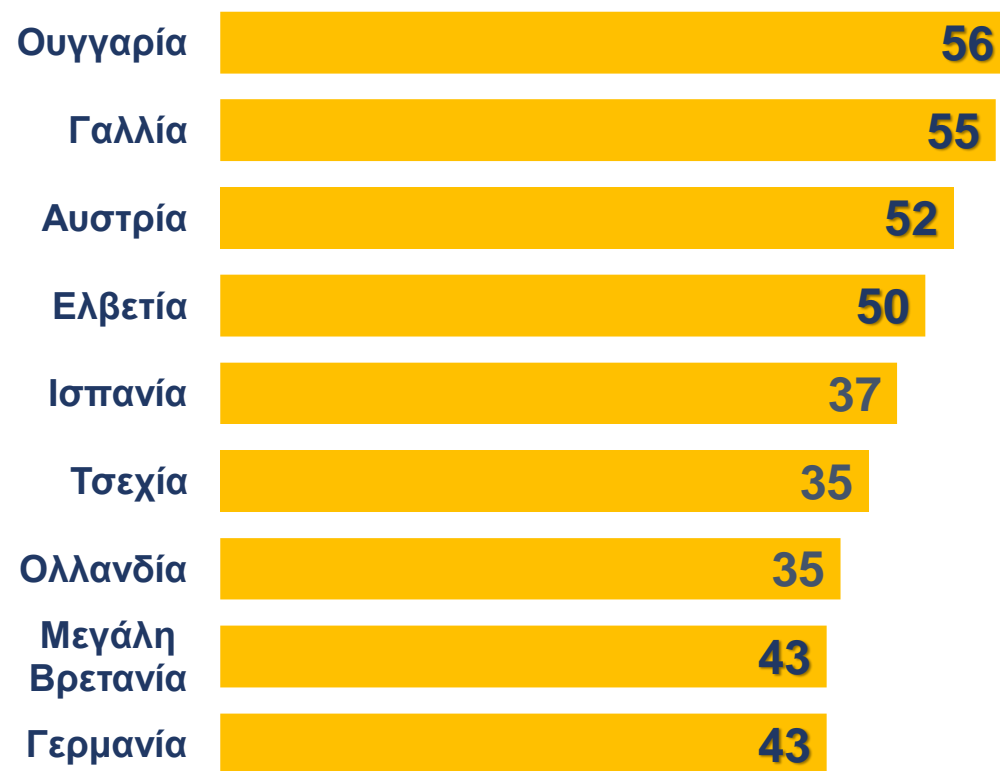
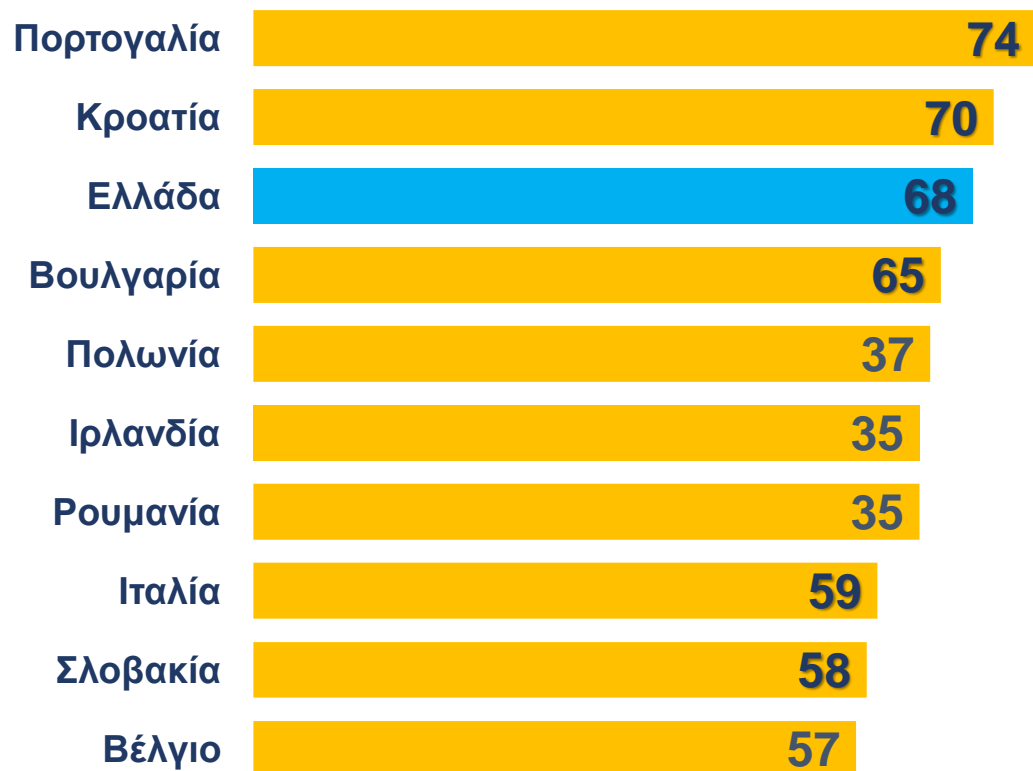


Οι Διαθέσεις στην Μείωση Χρήσης του IX αυτοκινήτου



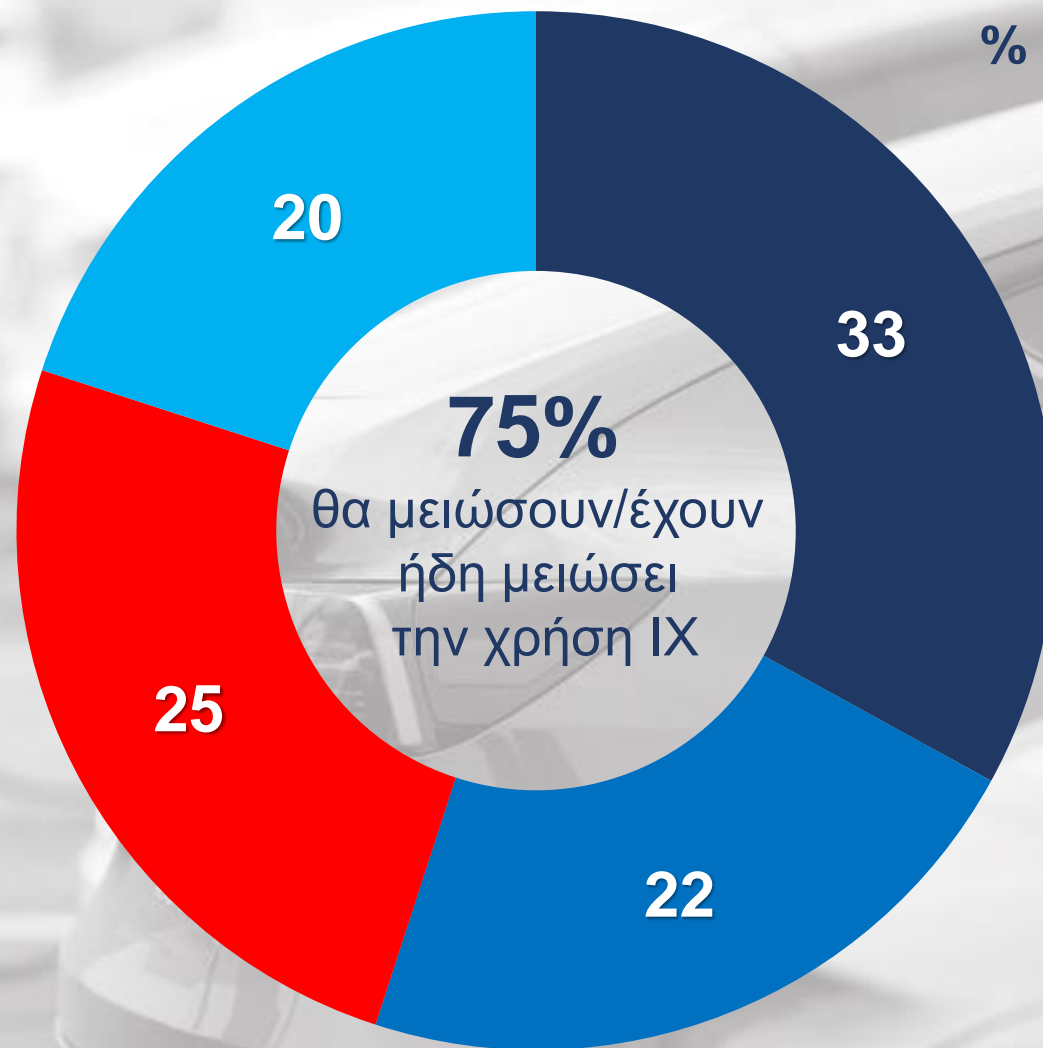
Σε Πανευρωπαϊκό επίπεδο, κατά μέσο όρο το 53% των οδηγών χρησιμοποιεί το αυτοκίνητο καθημερινά: η Ελλάδα έρχεται στην 3^η θέση σε καθημερινή χρήση αυτοκινήτου

%



«Σκέφτεστε να μειώσετε την χρήση του ΙΧ σας το επόμενο δμηνο κάνοντας χρήση κάποιου άλλου μεταφορικού μέσου, πχ. ποδήλατο, σκούτερ, πατίνι ή χρησιμοποιώντας τα ΜΜΜ;»

Παρά την έντονη διάθεση των Ελλήνων να χρησιμοποιούν το αυτοκίνητό τους «για τα πάντα», φαίνεται ότι πάνω από τους μισούς είναι πολύ κοντά στο να μειώσουν την χρήση του, ενώ 1 στους 5 το έχει ήδη κάνει!



«Με ποιο μεταφορικό μέσο σκέφτεστε να αντικαταστήσετε το ΙΧ σας;»

%

Όσοι σκέφτονται να μειώσουν την χρήση του αυτοκινήτου, θα το αντικαταστήσουν είτε με κάποιο ΜΜΜ είτε θα πηγαίνουν με τα πόδια, και σε χαμηλότερο βαθμό έρχεται η πιθανή αντικατάσταση από εναλλακτικό μέσο μετακίνησης



«Για ποιους λόγους σκέφτεστε να μειώσετε την χρήση του ΙΧ σας;»

Για όσους σκέφτονται να μειώσουν την χρήση του αυτοκινήτου, ο βασικός λόγος είναι το κόστος του καυσίμου, ενώ πολύ χαμηλότερα έρχεται η σωματική εξάσκηση ή οι άλλοι λόγοι / κίνητρα για να μειώσει κανείς την συστηματική χρήση του αυτοκινήτου



Για το 25% των Ελλήνων που δηλώνει ότι δεν θα μειώσει την χρήση του αυτοκινήτου, οι λόγοι είναι κυρίως η ιδιαιτερότητα των διαδρομών τους, καθώς και η απροθυμία να αλλάξουν τις συνήθειες τους!

Οι διαδρομές μου δεν το επιτρέπουν

45

Οι ρυθμοί μου δεν το επιτρέπουν

40

Πολύ δύσκολο να αλλάξω συνήθειες

16

Τα εναλλακτικά μέσα είναι επικίνδυνα

5

Δεν υπάρχει λόγος

14

%

Τα εναλλακτικά Μέσα Μετακίνησης



%

Το 43% των Ελλήνων διαθέτουν τουλάχιστον ένα ακόμα μέσο μετακίνησης (εκτός του αυτοκινήτου)

Ποδήλατο απλό

37

Μοτοσυκλέτα

16

Σκούτερ

11

Ηλεκτρικό πατίνι

4

Ηλεκτρικό ποδήλατο

3

Ηλεκτρικό σκούτερ

2

%

Οι οδηγοί που θέλουν να μειώσουν την χρήση ΙΧ & να το αντικαταστήσουν με κάποιο δίκυκλο / πατίνι / σκούτερ, δεν το έχουν κάνει ακόμα γιατί...

Ψηλό κόστος αγοράς

42

Έλλειψη υποδομών (ποδηλατόδρομοι κλπ.)

39

Φόβος ατυχήματος

31

Έλλειψη εμπειρίας οδήγησης δικύκλου

17

«Κατά μέσο όρο πόσες μέρες την εβδομάδα χρησιμοποιείτε το...;»

Οι οδηγοί
χρησιμοποιούν
τα δίκυκλα σε
σχετικά μικρότερο
αριθμό ημερών
την εβδομάδα
απ' ότι
τα αυτοκίνητα



Μέσος αριθμός ημερών την εβδομάδα

Μεταξύ των χρηστών τους, τα εναλλακτικά μέσα μετακίνησης χρησιμοποιούνται για ποικίλες διαδρομές, κυρίως κοντινές, ενώ για σωματική άσκηση φυσικά έρχεται πρώτο το απλό ποδήλατο!



Οι Έλληνες, η Αυτοκίνηση και τα Εναλλακτικά Μέσα Μετακίνησης

Αποτελέσματα Πανελλαδικής Έρευνας

Thank you!

