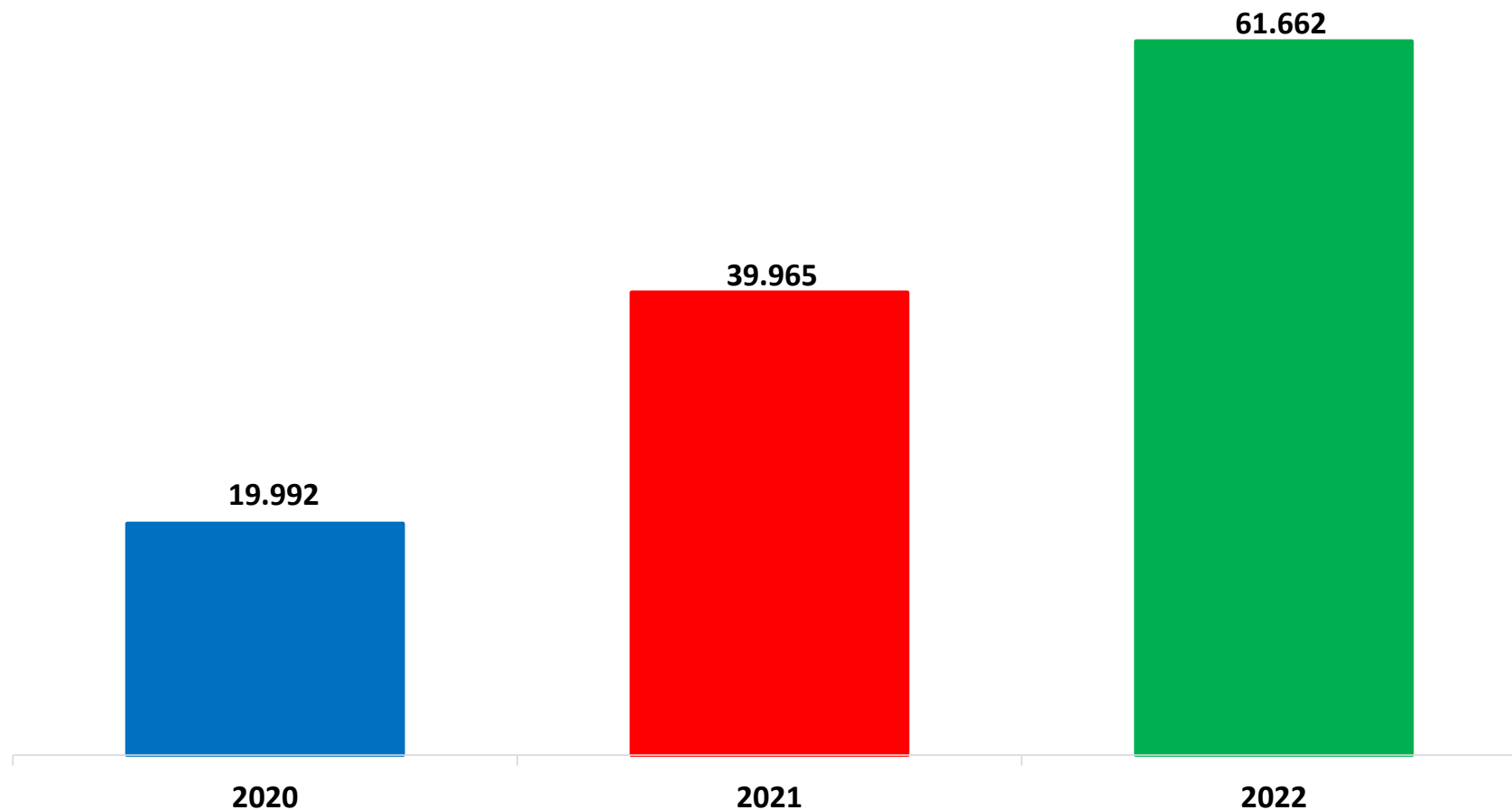


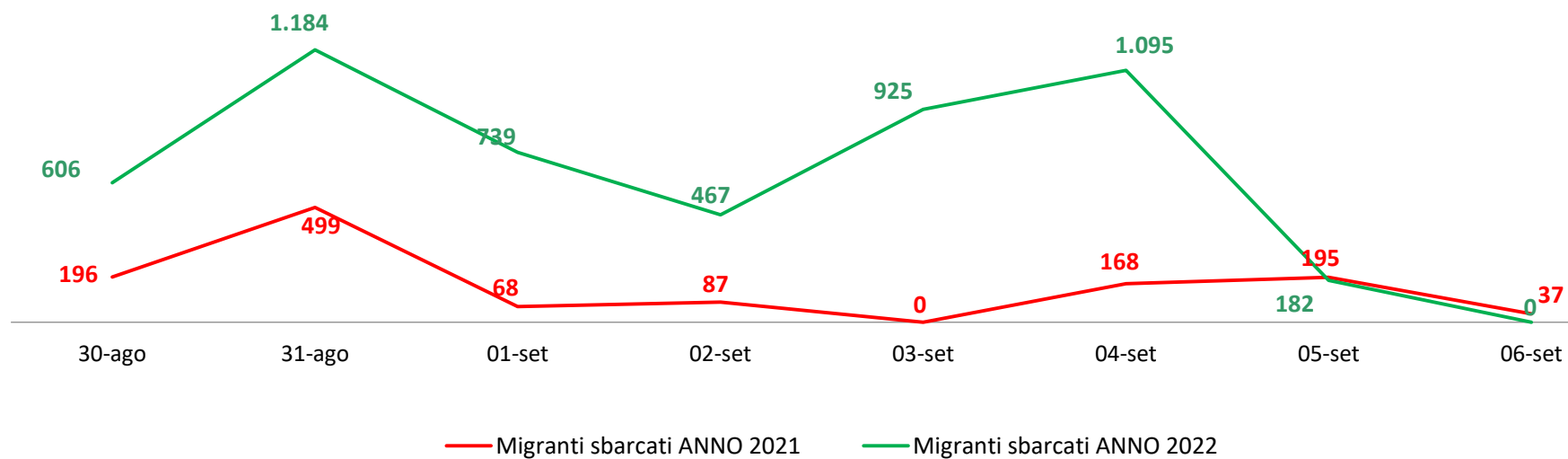
Il grafico illustra la situazione relativa al numero dei migranti sbarcati a decorrere dal 1 gennaio 2022 al 6 settembre 2022* comparati con i dati riferiti allo stesso periodo degli anni 2020 e 2021



*I dati si riferiscono agli eventi di sbarco rilevati entro le ore 8:00 del giorno di riferimento.

Fonte: Dipartimento della Pubblica sicurezza. I dati sono suscettibili di successivo consolidamento.

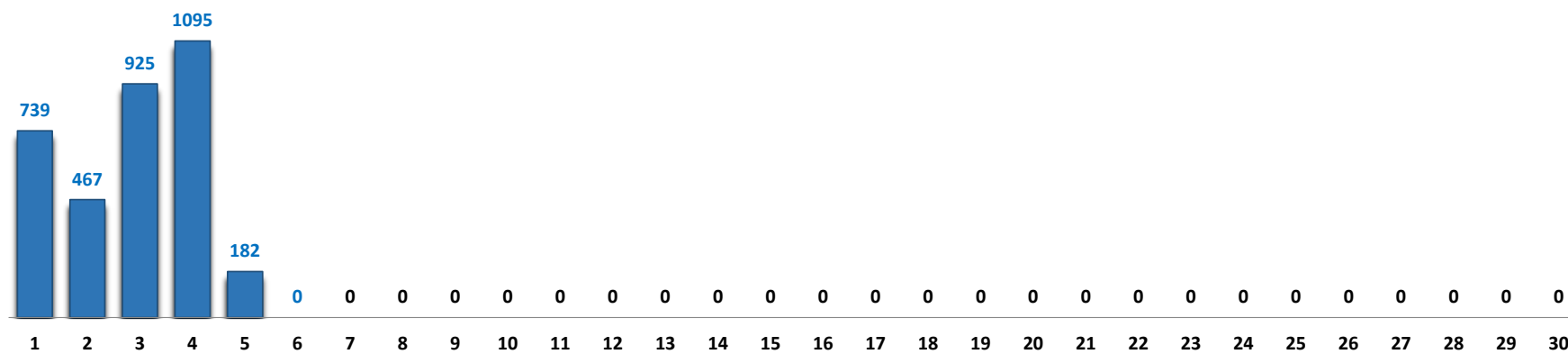
Migranti sbarcati* - confronto corrispondente periodo anno precedente



*I dati si riferiscono agli eventi di sbarco rilevati entro le ore 8:00 del giorno di riferimento

Fonte: Dipartimento della Pubblica sicurezza. I dati sono suscettibili di successivo consolidamento.

Migranti sbarcati per giorno al 6 Settembre 2022* - mese di Settembre



*I dati si riferiscono agli eventi di sbarco rilevati entro le ore 8:00 del giorno di riferimento

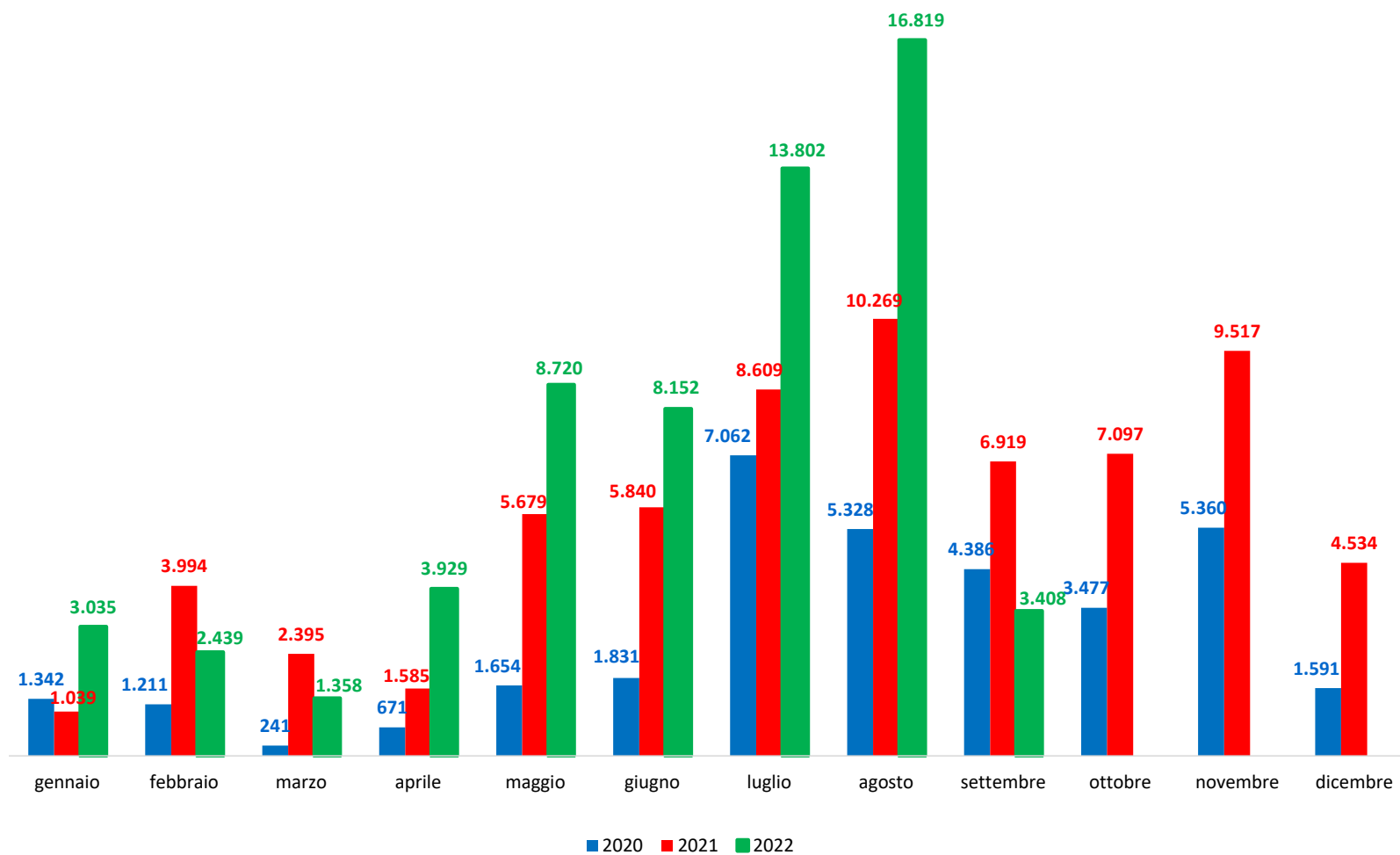
Fonte: Dipartimento della Pubblica sicurezza. I dati sono suscettibili di successivo consolidamento.

Comparazione migranti sbarcati negli anni 2020/2021/2022

2020:34.154

2021:67.477

2022:61.662*



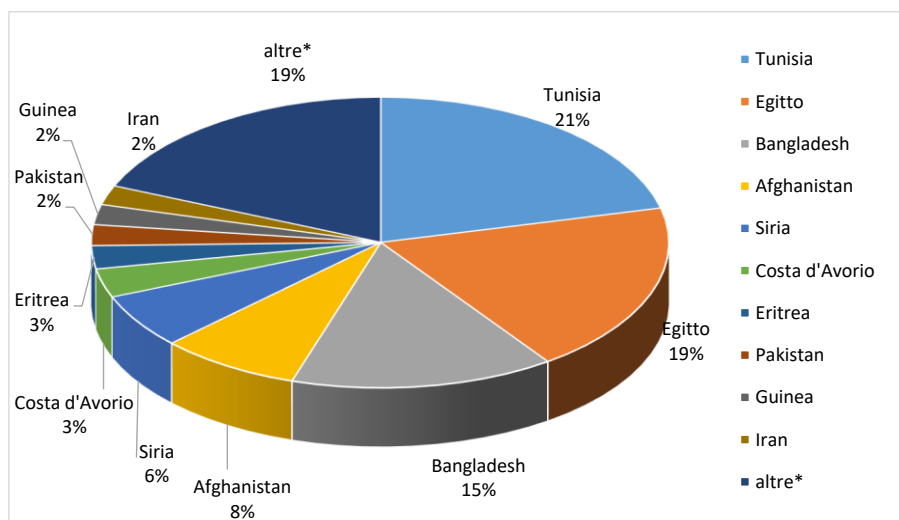
Fonte: Dipartimento della Pubblica sicurezza. I dati sono suscettibili di successivo consolidamento.

Nazionalità dichiarate al momento dello sbarco anno 2022 (aggiornato al 6 settembre 2022)	
Tunisia	13.070
Egitto	11.741
Bangladesh	9.077
Afghanistan	4.851
Siria	3.725
Costa d'Avorio	1.970
Eritrea	1.589
Pakistan	1.425
Guinea	1.386
Iran	1.338
altre*	11.490
Totale**	61.662

*il dato potrebbe ricomprendere immigrati per i quali sono ancora in corso le attività di identificazione.

**I dati si riferiscono agli eventi di sbarco rilevati entro le ore 8:00 del giorno di riferimento.

Fonte: Dipartimento della Pubblica sicurezza. I dati sono suscettibili di successivo consolidamento.

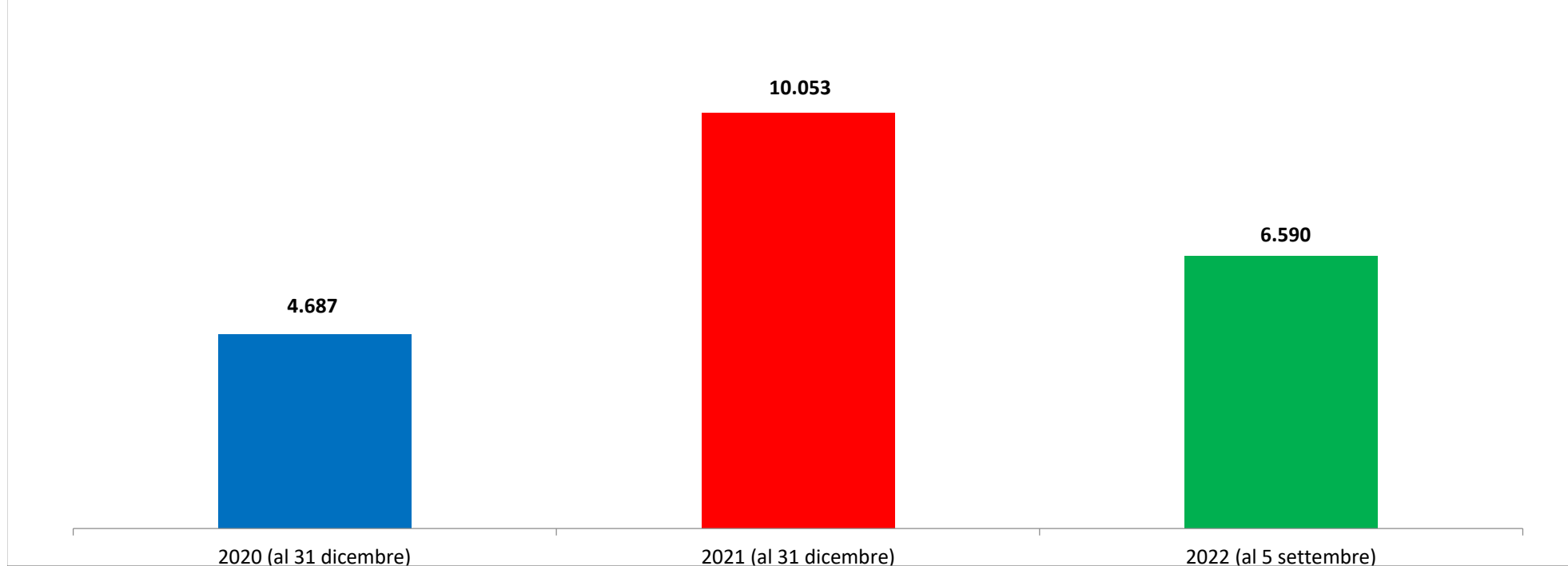


* il dato potrebbe ricomprendere immigrati per i quali sono ancora in corso le attività di identificazione

**I dati si riferiscono agli eventi di sbarco rilevati entro le ore 8:00 del giorno di riferimento

Fonte: Dipartimento della pubblica sicurezza. I dati sono suscettibili di successivo consolidamento.

Minori stranieri non accompagnati sbarcati:
Anno **2020**: 4.687 Anno **2021** 10.053 Anno **2022**: 6.590



Fonte: Dipartimento della Pubblica sicurezza. I dati sono suscettibili di successivo consolidamento.