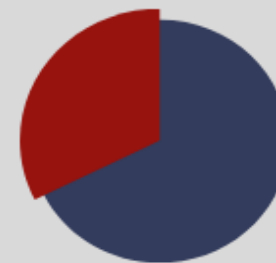


ΦΕΒΡΟΥΑΡΙΟΣ 2022

ΠΑΝΕΛΛΑΔΙΚΗ ΕΡΕΥΝΑ



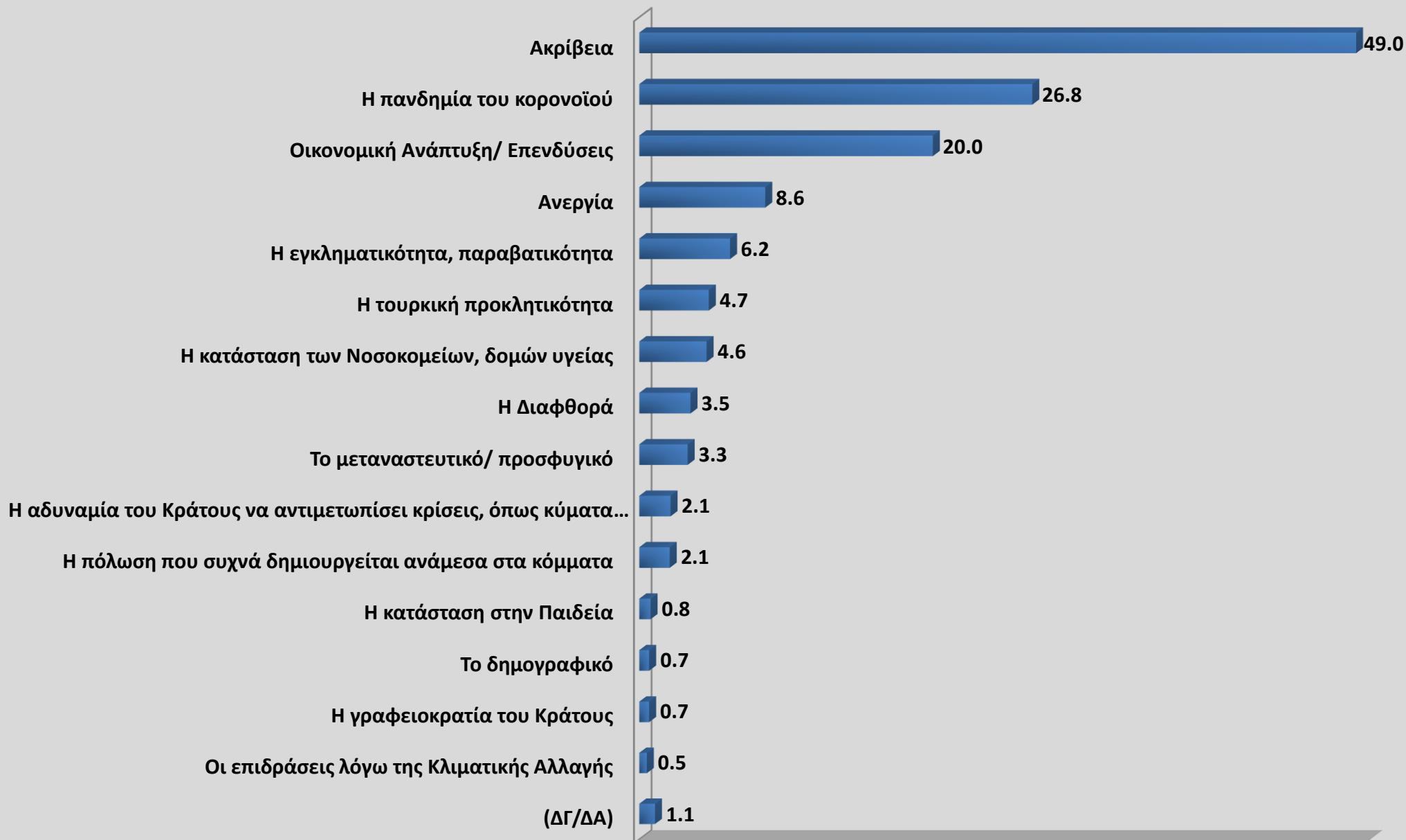
OpinionPoll

**to**manifesto

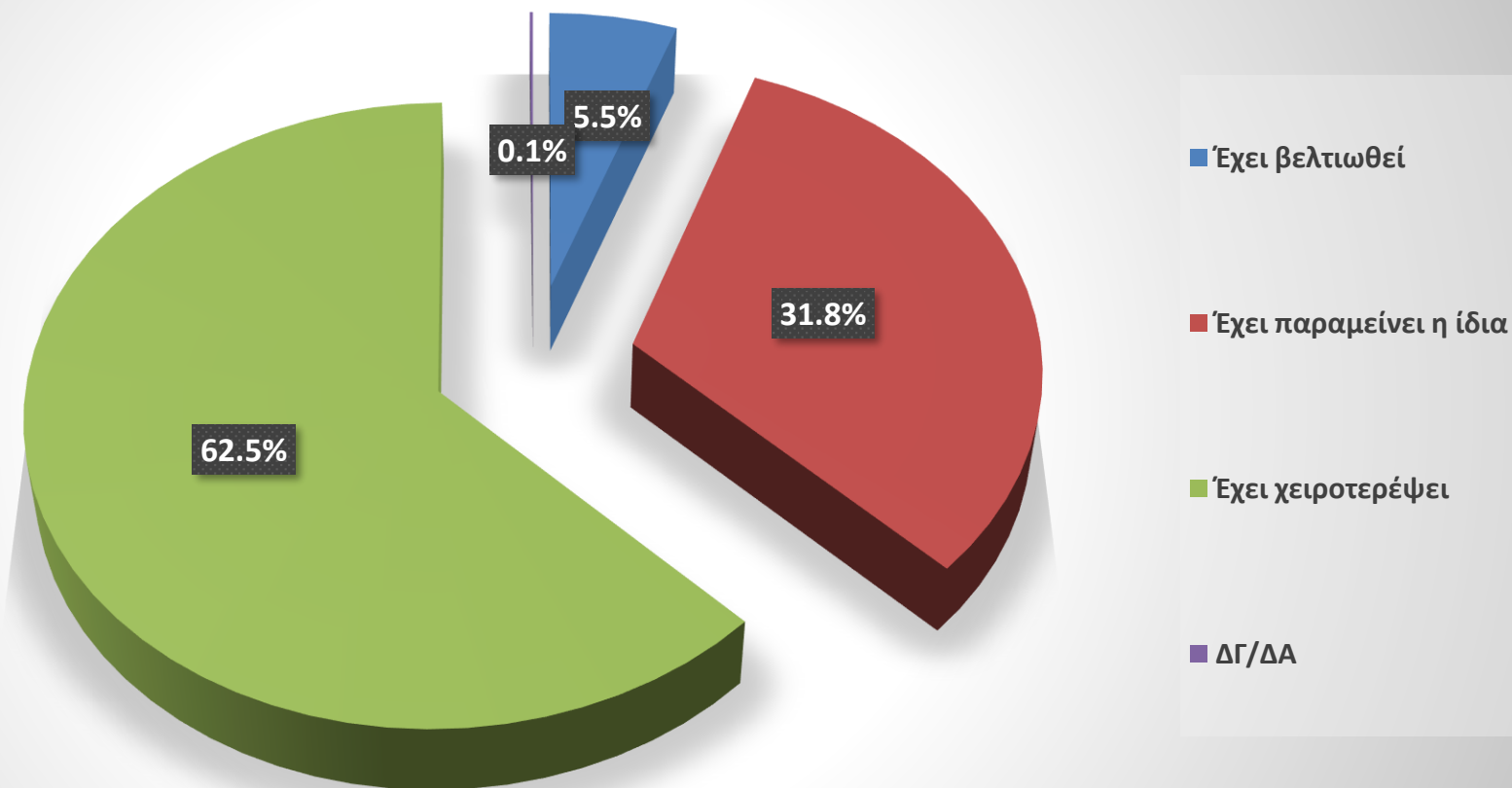
# Ταυτότητα Έρευνας

- Η Έρευνα πραγματοποιήθηκε από την Opinion Poll Ε.Π.Ε – Αριθμός Μητρώου Ε.Σ.Ρ. 49.
- ΕΝΤΟΛΕΑΣ : tomanifesto.gr
- ΕΞΕΤΑΖΟΜΕΝΟΣ ΠΛΗΘΥΣΜΟΣ: Ηλικίας άνω των 17, με δικαίωμα ψήφου
- ΜΕΓΕΘΟΣ ΔΕΙΓΜΑΤΟΣ: 1.251 Νοικοκυριά
- ΧΡΟΝΙΚΟ ΔΙΑΣΤΗΜΑ: από 07 Φεβρουαρίου έως 12 Φεβρουαρίου 2022
- ΠΕΡΙΟΧΗ ΔΙΕΞΑΓΩΓΗΣ: Πανελλαδική κάλυψη
- ΜΕΘΟΔΟΣ ΔΕΙΓΜΑΤΟΛΗΨΙΑΣ: Πολυσταδιακή τυχαία δειγματοληψία με χρήση quota βάσει γεωγραφικής κατανομής.
- ΜΕΘΟΔΟΣ ΣΥΛΛΟΓΗΣ ΣΤΟΙΧΕΙΩΝ: Τηλεφωνικές συνεντεύξεις βάσει ηλεκτρονικού ερωτηματολογίου (CATI).
- ΣΤΑΘΜΙΣΗ: Έγινε στάθμιση με βάση τα αποτελέσματα των βουλευτικών εκλογών του Ιουλίου 2019.
  - Ποσοστό ελέγχου: 23,7%
  - Τρόπος ελέγχου: Ταυτόχρονη συνακρόαση τηλεφωνικής κλήσης και θέαση οθόνης
  - Προσωπικό field: Εργαστήκαν 19 ερευνητές και 1 επόπτης
- ΜΕΓΙΣΤΟ ΣΤΑΤΙΣΤΙΚΟ ΣΦΑΛΜΑ: +/-3 %
- Η Opinion Poll ΕΠΕ. Είναι μέλος του ΣΕΔΕΑ, της ESOMAR, της WAPOR και τηρεί τον κανονισμό του Π.Ε.Σ.Σ. και τους διεθνείς κώδικες δεοντολογίας για την διεξαγωγή και δημοσιοποίηση ερευνών κοινής γνώμης.

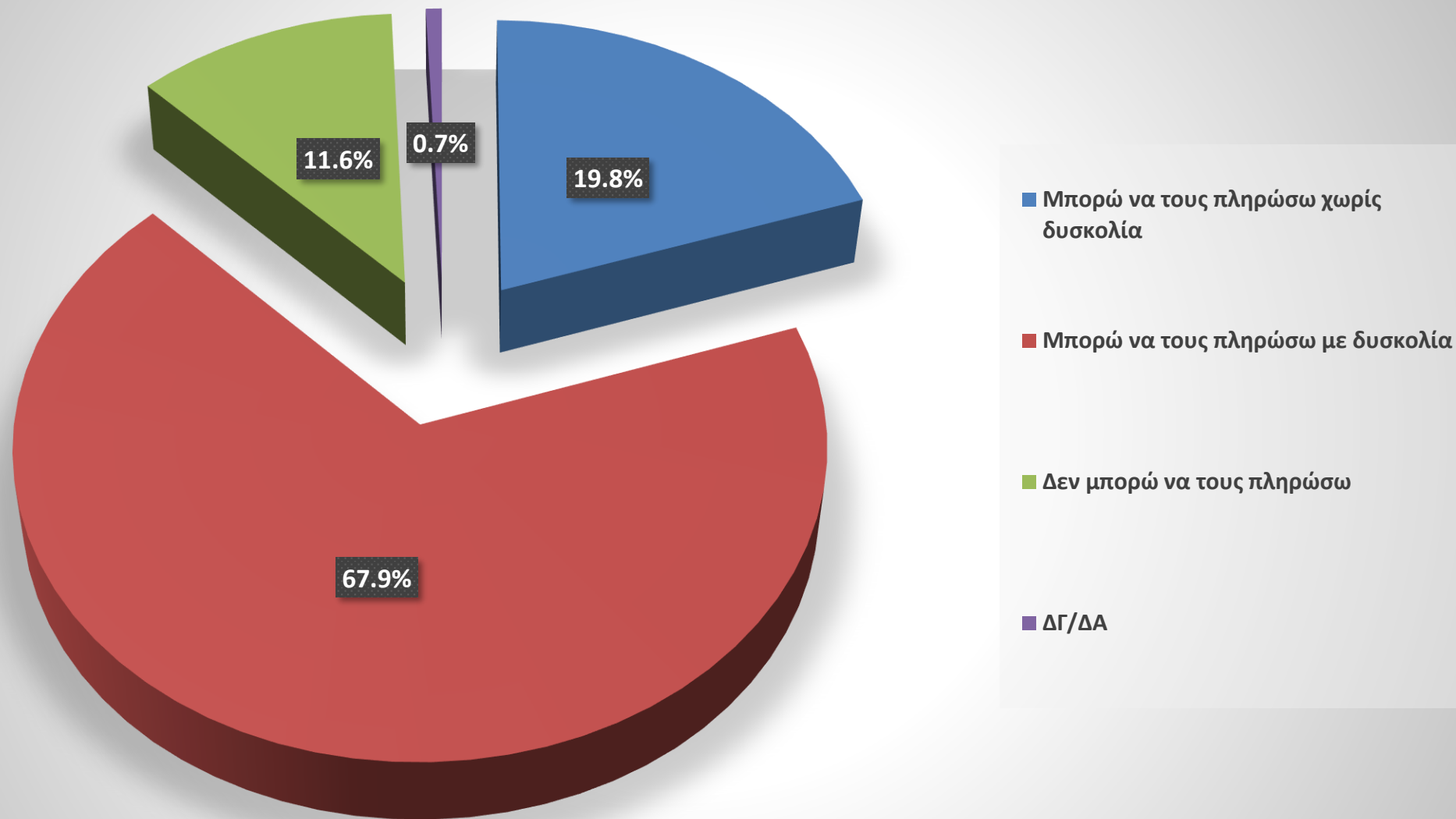
# Ποιο θεωρείτε ως το πιο βασικό πρόβλημα που αντιμετωπίζει η χώρα σήμερα;



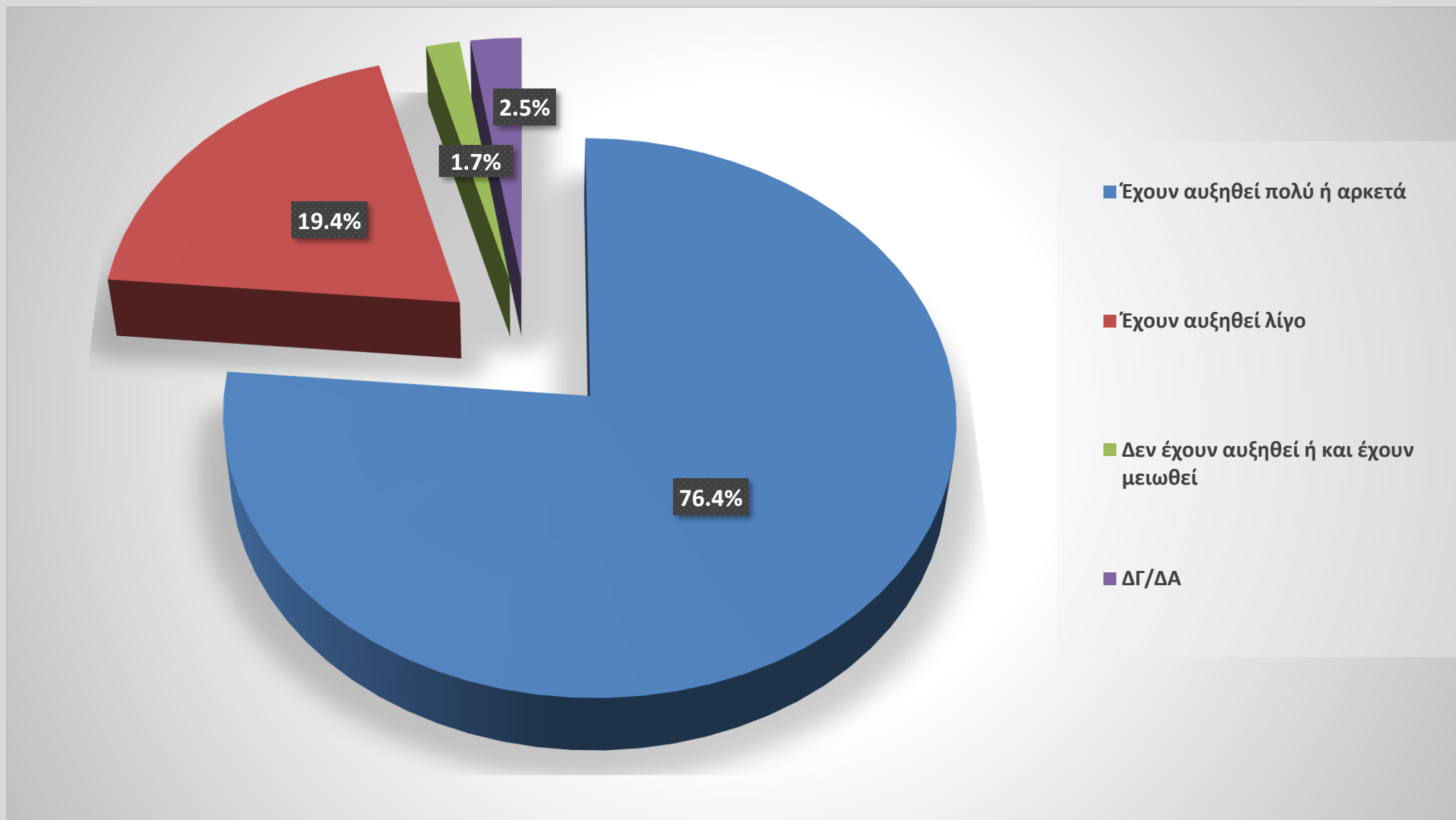
Τον τελευταίο χρόνο, θα λέγατε ότι η προσωπική σας οικονομική κατάσταση έχει βελτιωθεί ή έχει χειροτερέψει;



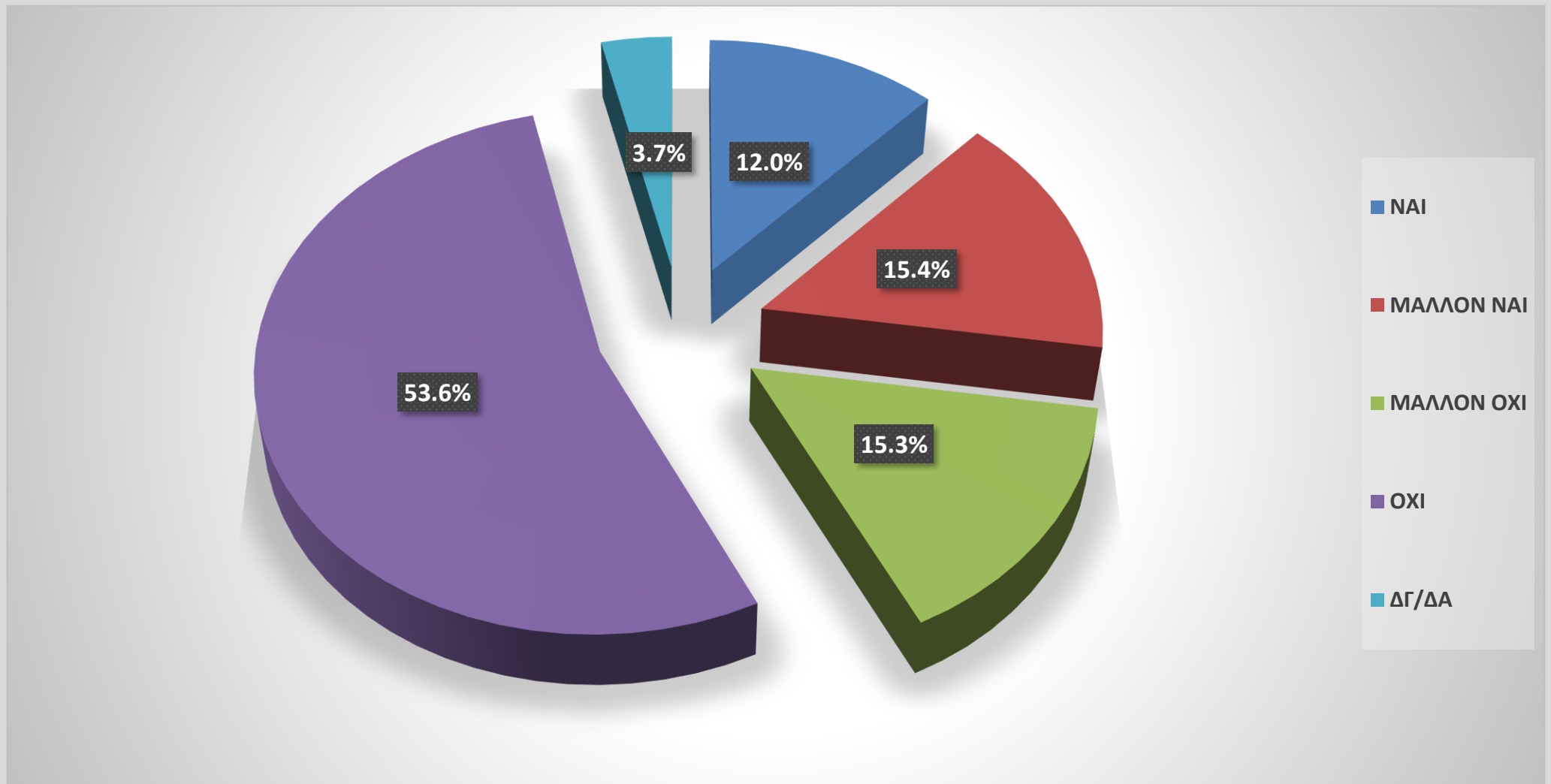
Αυτήν την περίοδο τι από τα παρακάτω σας εκφράζει όσον αφορά τους λογαριασμούς ενέργειας (φυσικό αέριο, ηλεκτρικό ρεύμα, πετρέλαιο);



Τι διαπιστώνετε από την προσωπική σας εμπειρία όταν πηγαίνετε στο supermarket ως προς τις τιμές των προϊόντων συγκριτικά με ένα χρόνο πριν;



Είστε ικανοποιημένος/η από τα μέτρα που έχει λάβει η Κυβέρνηση για την αντιμετώπιση των φαινομένων ακρίβειας και την στήριξη των πιο ευάλωτων κοινωνικών ομάδων;

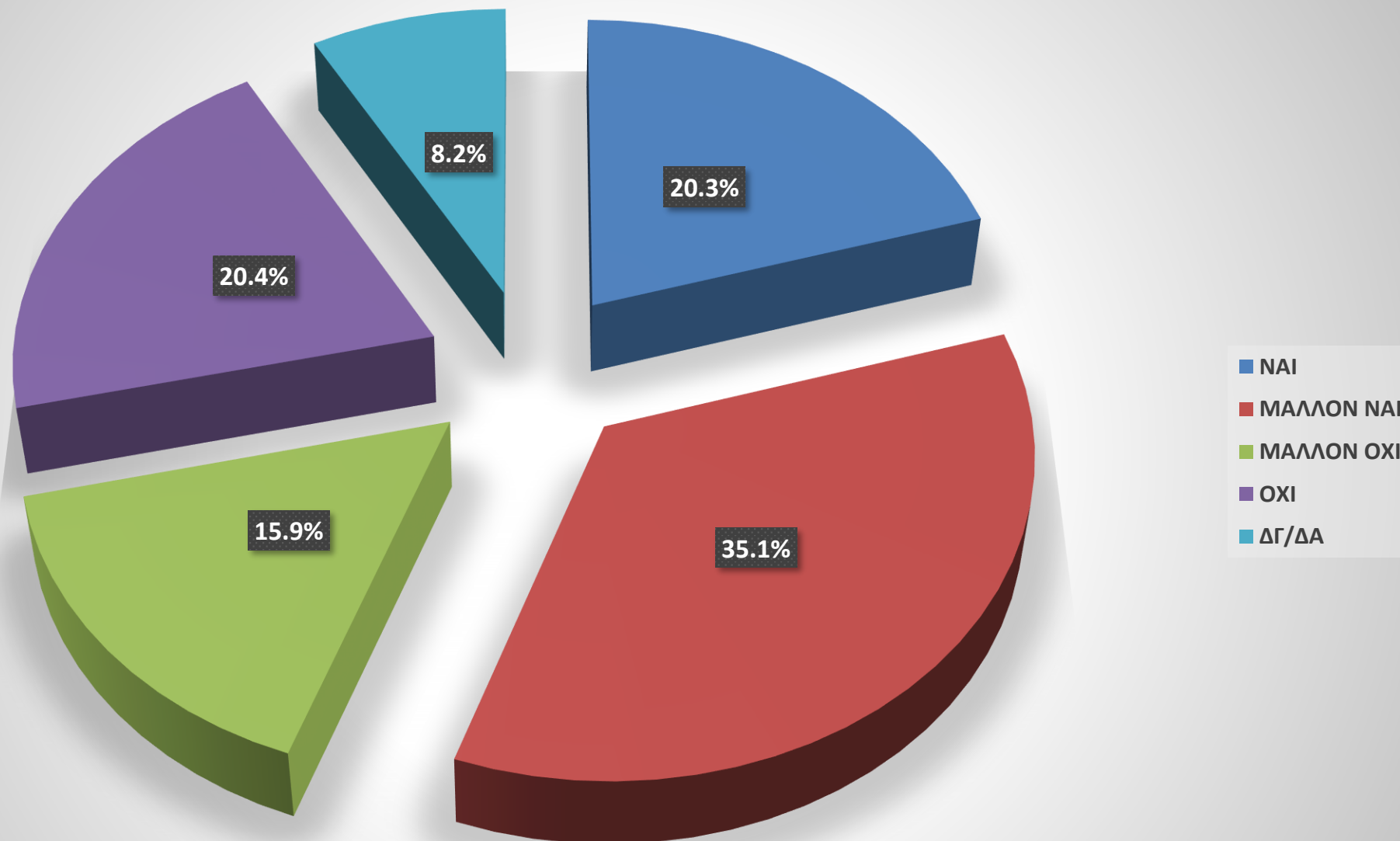


# Είστε ικανοποιημένος/η από τα μέτρα που έχει λάβει η Κυβέρνηση για την αντιμετώπιση των φαινομένων ακρίβειας και την στήριξη των πιο ευάλωτων κοινωνικών ομάδων;

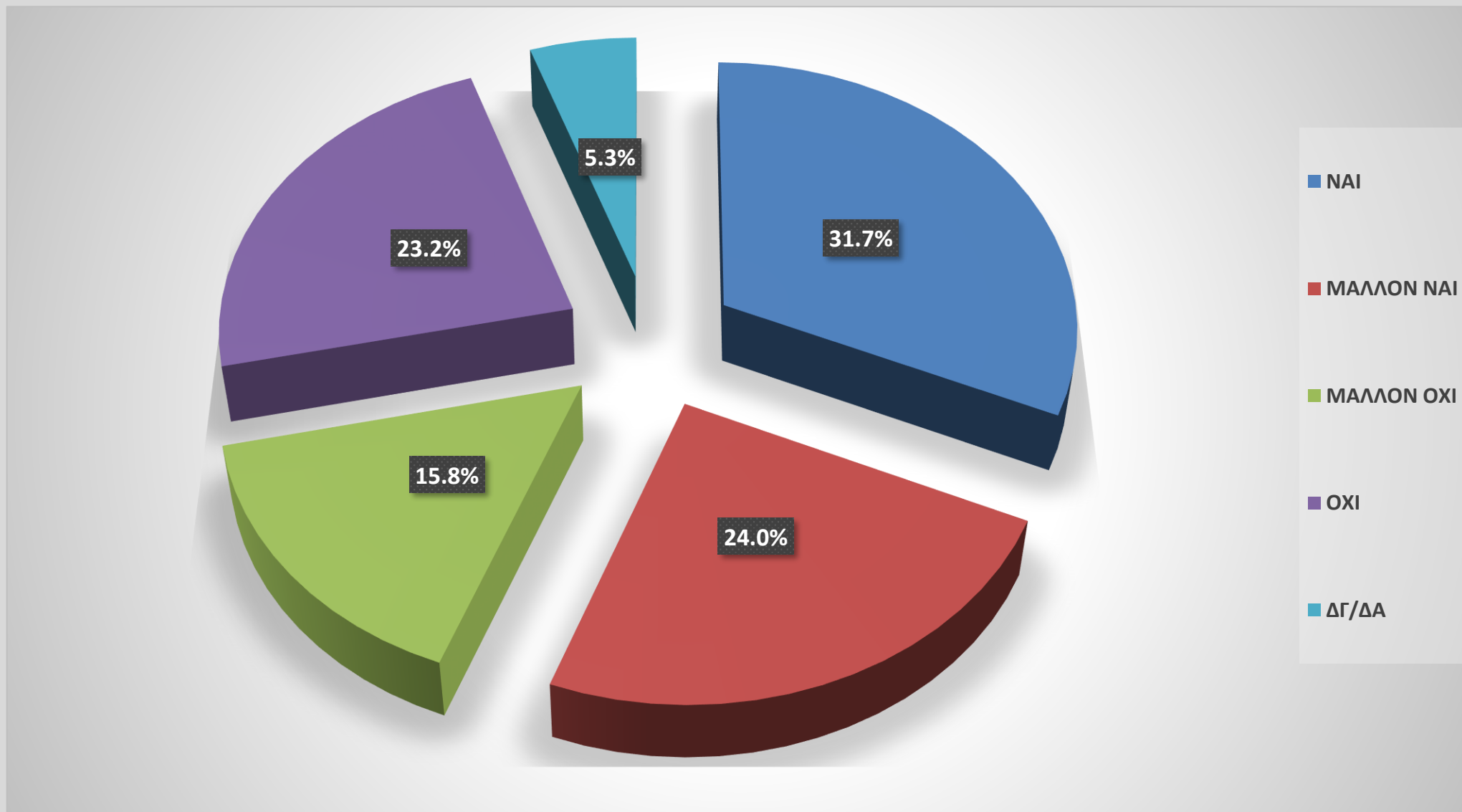
	Είστε ικανοποιημένος/η από τα μέτρα που έχει λάβει η Κυβέρνηση για την αντιμετώπιση των φαινομένων ακρίβειας και την στήριξη των πιο ευάλωτων κοινωνικών ομάδων;				
	ΝΑΙ	ΜΑΛΛΟΝ ΝΑΙ	ΜΑΛΛΟΝ ΟΧΙ	ΟΧΙ	ΔΓ/ΔΑ
<b>Ν.Δ.</b>	25,1%	23,6%	15,1%	31,5%	4,7%
<b>ΣΥΡΙΖΑ</b>	1,9%	6,0%	12,9%	77,0%	2,2%
<b>ΚΙΝΗΜΑ ΑΛΛΑΓΗΣ</b>	9,8%	30,5%	13,4%	41,5%	4,9%
<b>ΚΚΕ</b>	3,8%		17,0%	77,4%	1,9%
<b>ΕΛΛΗΝΙΚΗ ΛΥΣΗ</b>		13,5%	27,0%	54,1%	5,4%
<b>ΜΕΡΑ 25</b>		5,9%	29,4%	64,7%	



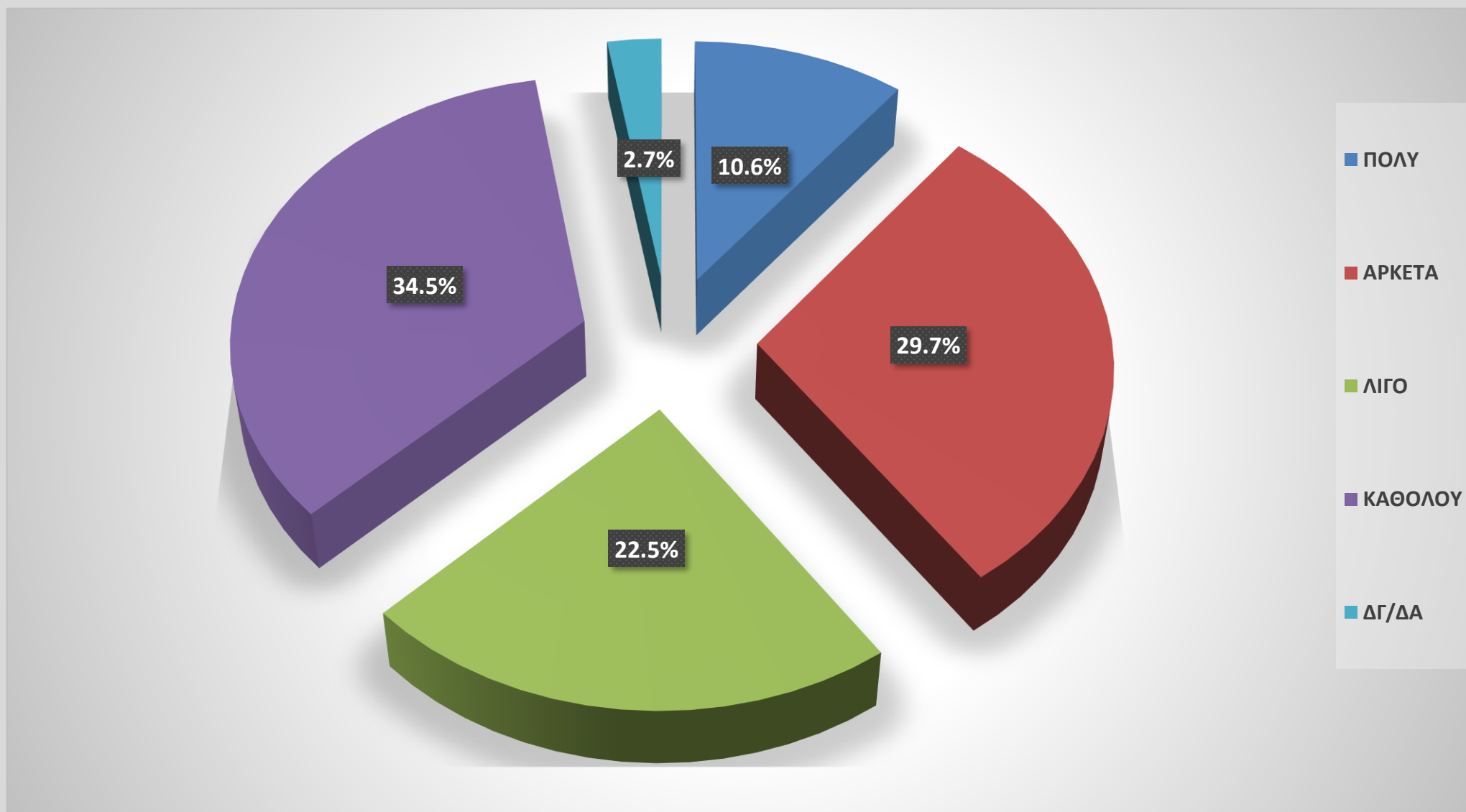
Θεωρείτε ότι βρισκόμαστε πιο κοντά στην οριστική αντιμετώπιση της πανδημίας του κορονοϊού;



**Πιστεύετε ότι στο αμέσως επόμενο διάστημα πρέπει να χαλαρώσουν τα μέτρα που ισχύουν για την προστασία από τον κορονοϊό;**



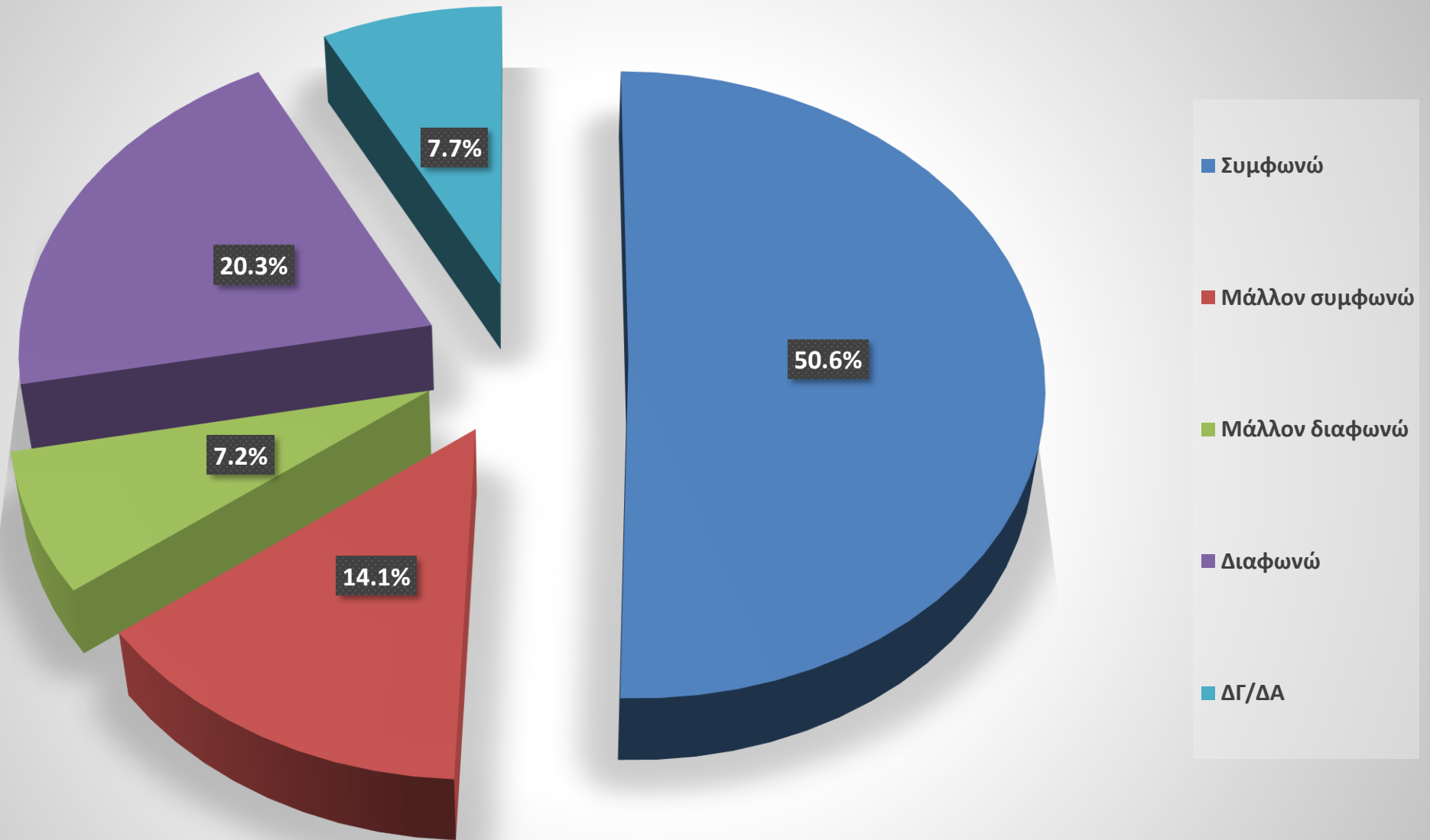
Πόσο ικανοποιημένος/ η είστε από την συνολική αντιμετώπιση της πανδημίας και των υγειονομικών, οικονομικών παρενεργειών της από την Κυβέρνηση;



**Πόσο ικανοποιημένος/ η είστε από την συνολική αντιμετώπιση της πανδημίας και των υγειονομικών, οικονομικών παρενεργειών της από την Κυβέρνηση;**

	Πόσο ικανοποιημένος/ η είστε από την συνολική αντιμετώπιση της πανδημίας και των υγειονομικών, οικονομικών παρενεργειών της από την Κυβέρνηση;				
	ΠΟΛΥ	ΑΡΚΕΤΑ	ΛΙΓΟ	ΚΑΘΟΛΟΥ	ΔΓ/ΔΑ
<b>Ν.Δ.</b>	16,0%	46,0%	18,8%	16,0%	3,3%
<b>ΣΥΡΙΖΑ</b>	3,8%	17,2%	25,7%	51,4%	1,9%
<b>ΚΙΝΗΜΑ ΑΛΛΑΓΗΣ</b>	6,1%	42,7%	29,3%	18,3%	3,7%
<b>ΚΚΕ</b>	7,4%	9,3%	31,5%	50,0%	1,9%
<b>ΕΛΛΗΝΙΚΗ ΛΥΣΗ</b>	5,1%	23,1%	23,1%	43,6%	5,1%
<b>ΜΕΡΑ 25</b>	5,9%	14,7%	20,6%	58,8%	

Πρόσφατα παραλήφθηκαν από την Ελλάδα τα πρώτα Rafale στο πλαίσιο της Ελληνογαλλικής Συμφωνίας για την αμυντική θωράκιση της χώρας. Εσείς συμφωνείτε ή διαφωνείτε με την συμφωνία αυτή;

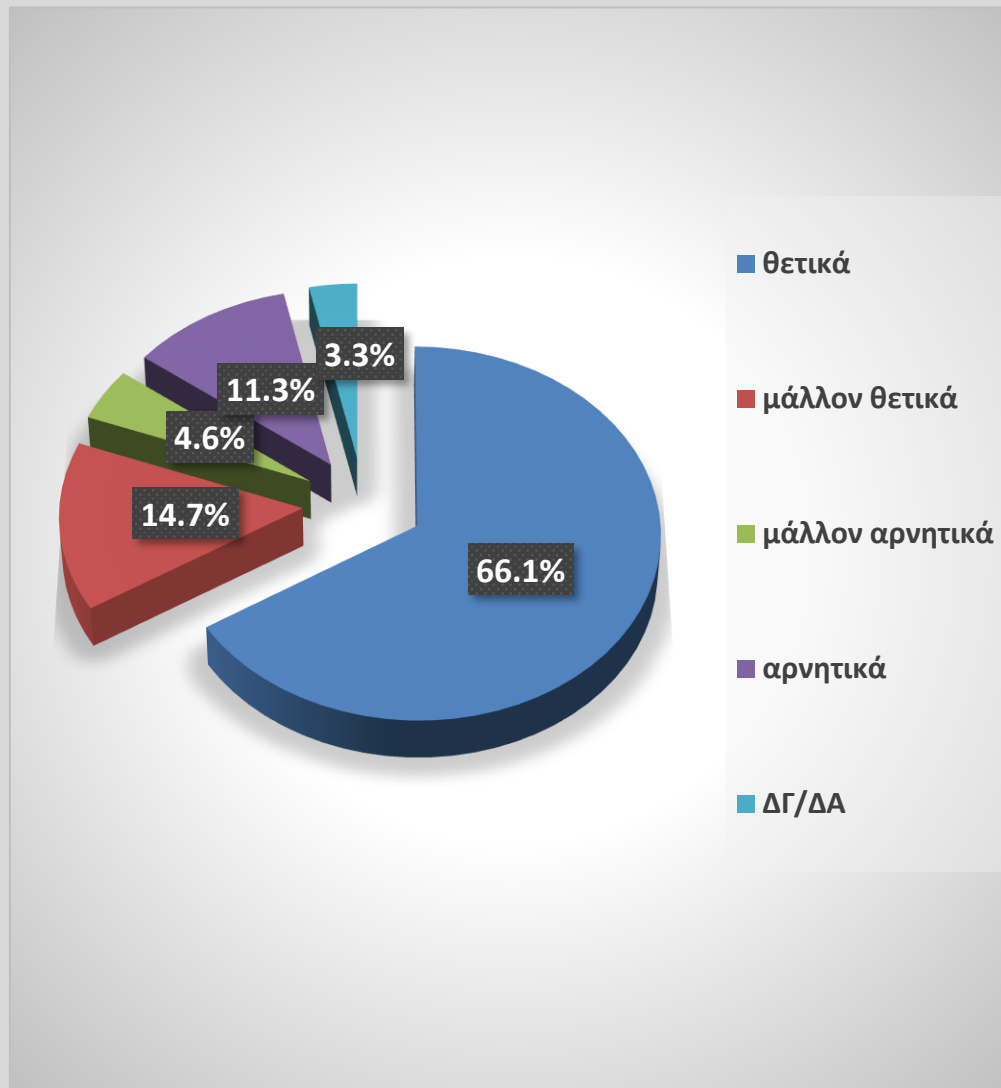


**Πρόσφατα παραλήφθηκαν από την Ελλάδα τα πρώτα Rafale στο πλαίσιο της Ελληνογαλλικής Συμφωνίας για την αμυντική θωράκιση της χώρας. Εσείς συμφωνείτε ή διαφωνείτε με την συμφωνία αυτή;**

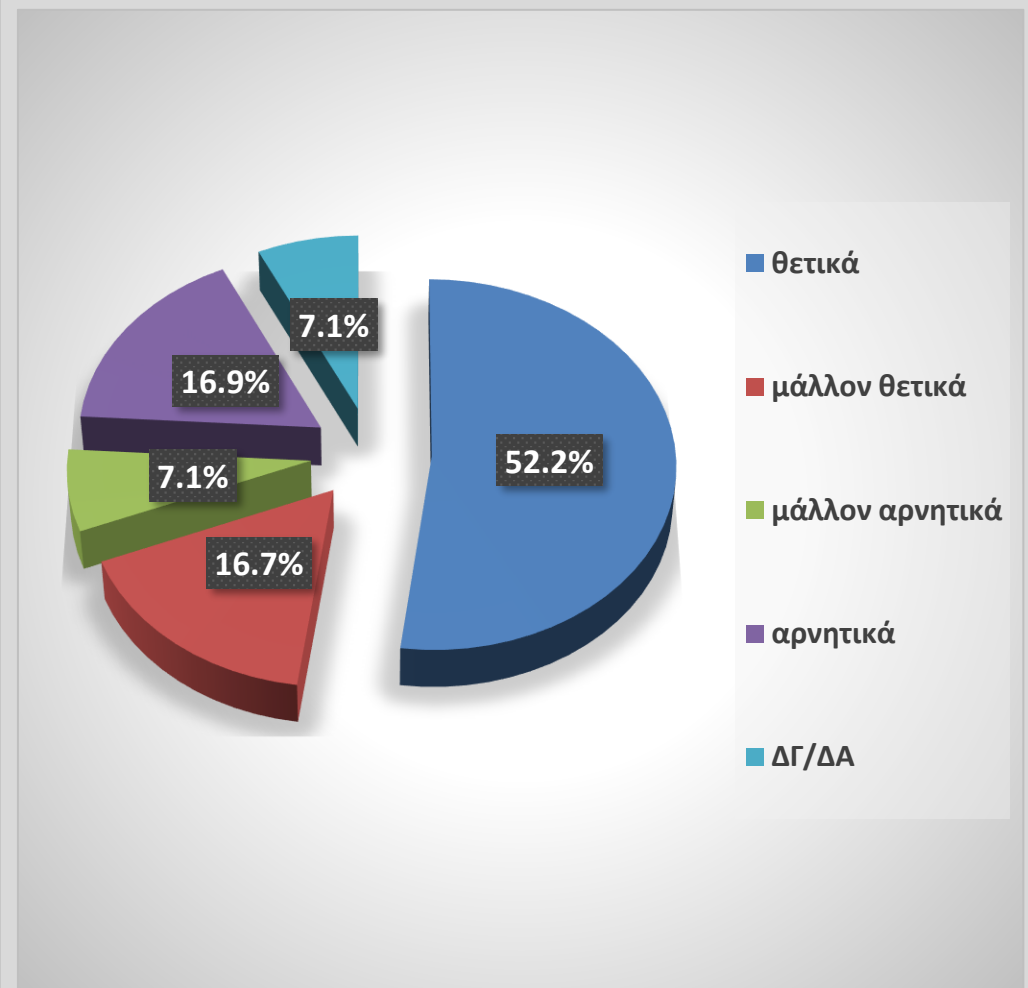
	Πρόσφατα παραλήφθηκαν από την Ελλάδα τα πρώτα ραφάλ στο πλαίσιο της Ελληνογαλλικής Συμφωνίας για την αμυντική θωράκιση της χώρας. Εσείς συμφωνείτε ή διαφωνείτε με την συμφωνία αυτή;				
	Συμφωνώ	Μάλλον συμφωνώ	Μάλλον διαφωνώ	Διαφωνώ	ΔΓ/ΔΑ
<b>Ν.Δ.</b>	<b>71,6%</b>	<b>10,9%</b>	<b>2,5%</b>	<b>8,2%</b>	<b>6,7%</b>
<b>ΣΥΡΙΖΑ</b>	<b>33,0%</b>	<b>13,8%</b>	<b>13,2%</b>	<b>32,7%</b>	<b>7,2%</b>
<b>ΚΙΝΗΜΑ ΑΛΛΑΓΗΣ</b>	<b>73,2%</b>	<b>13,4%</b>	<b>1,2%</b>	<b>7,3%</b>	<b>4,9%</b>
<b>ΚΚΕ</b>	<b>20,0%</b>	<b>16,4%</b>	<b>9,1%</b>	<b>47,3%</b>	<b>7,3%</b>
<b>ΕΛΛΗΝΙΚΗ ΛΥΣΗ</b>	<b>59,5%</b>	<b>13,5%</b>	<b>5,4%</b>	<b>13,5%</b>	<b>8,1%</b>
<b>ΜΕΡΑ 25</b>	<b>35,3%</b>	<b>20,6%</b>	<b>14,7%</b>	<b>29,4%</b>	

# Πως κρίνετε την απόφαση της Κυβέρνησης...

να μειώσει τον ΕΝΦΙΑ κατά 13%;



να δώσει 200 ευρώ στους εκπαιδευτικούς για απόκτηση ηλεκτρονικού υλικού (tablet, ηλεκτρονικό υπολογιστή κ.ά);



## Πως κρίνετε την απόφαση της Κυβέρνησης...

να μειώσει τον ΕΝΦΙΑ κατά 13%;

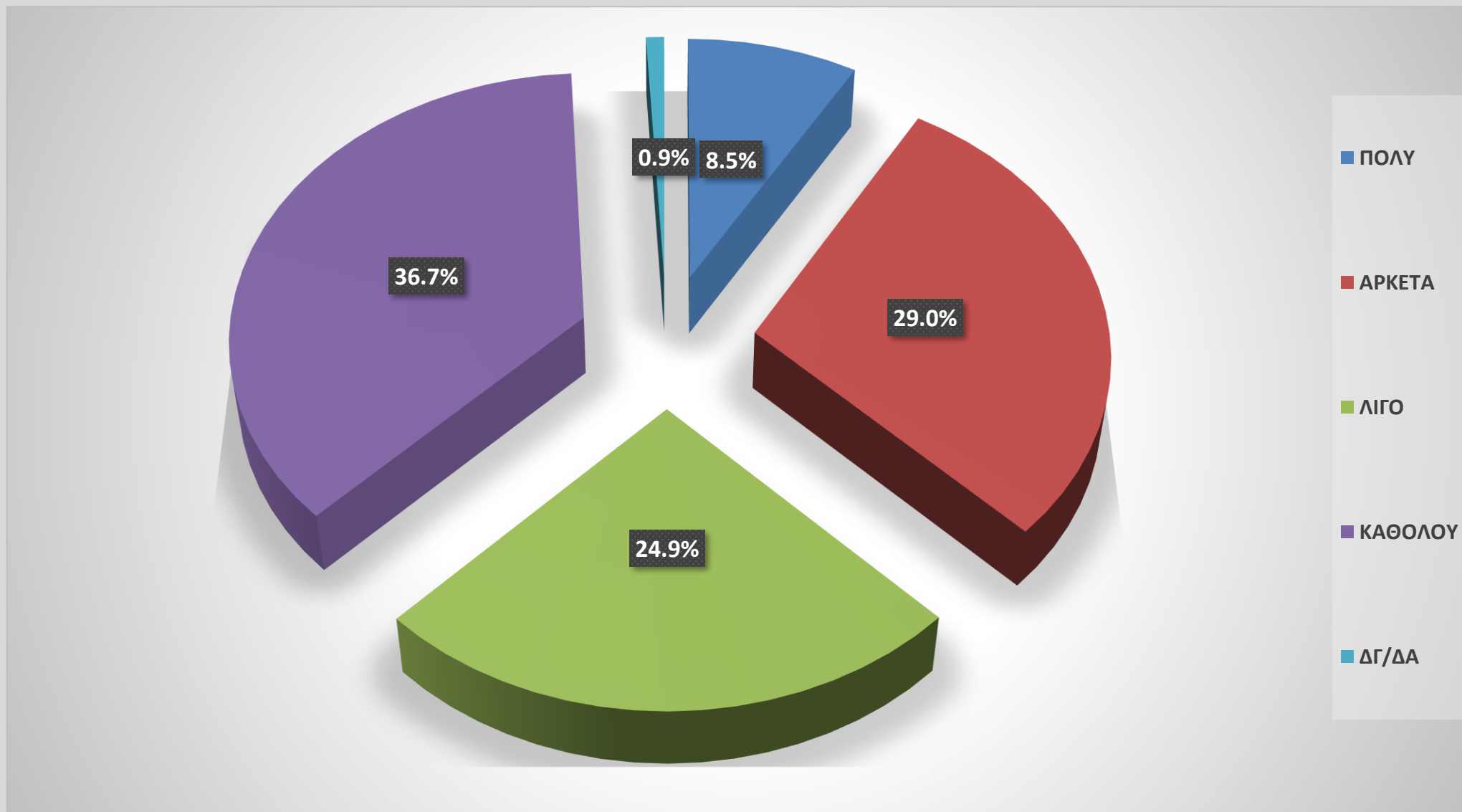
	θετικά	μάλλον θετικά	μάλλον αρνητικά	αρνητικά	ΔΓ/ΔΑ
Ν.Δ.	82,8	9,5	1,7	4,0	2,0
ΣΥΡΙΖΑ	55,0	17,9	6,9	16,0	4,1
ΚΙΝΗΜΑ ΑΛΛΑΓΗΣ	75,6	9,8	4,9	7,3	2,4
ΚΚΕ	44,4	27,8	7,4	20,4	
ΕΛΛΗΝΙΚΗ ΛΥΣΗ	55,6	8,3	8,3	27,8	
ΜΕΡΑ 25	64,7	14,7	14,7	5,9	

να δώσει 200 ευρώ στους εκπαιδευτικούς για απόκτηση ηλεκτρονικού υλικού (tablet, ηλεκτρονικό υπολογιστή κ.ά) ;

	θετικά	μάλλον θετικά	μάλλον αρνητικά	αρνητικά	ΔΓ/ΔΑ
Ν.Δ.	65,3	13,5	4,0	12,0	5,2
ΣΥΡΙΖΑ	45,9	18,9	6,9	21,1	7,2
ΚΙΝΗΜΑ ΑΛΛΑΓΗΣ	58,5	15,9	2,4	15,9	7,3
ΚΚΕ	38,9	22,2	7,4	24,1	7,4
ΕΛΛΗΝΙΚΗ ΛΥΣΗ	44,7	23,7	5,3	18,4	7,9
ΜΕΡΑ 25	44,1	14,7	20,6	20,6	



# Πόσο ικανοποιημένος είστε από το συνολικό έργο της Κυβέρνησης;

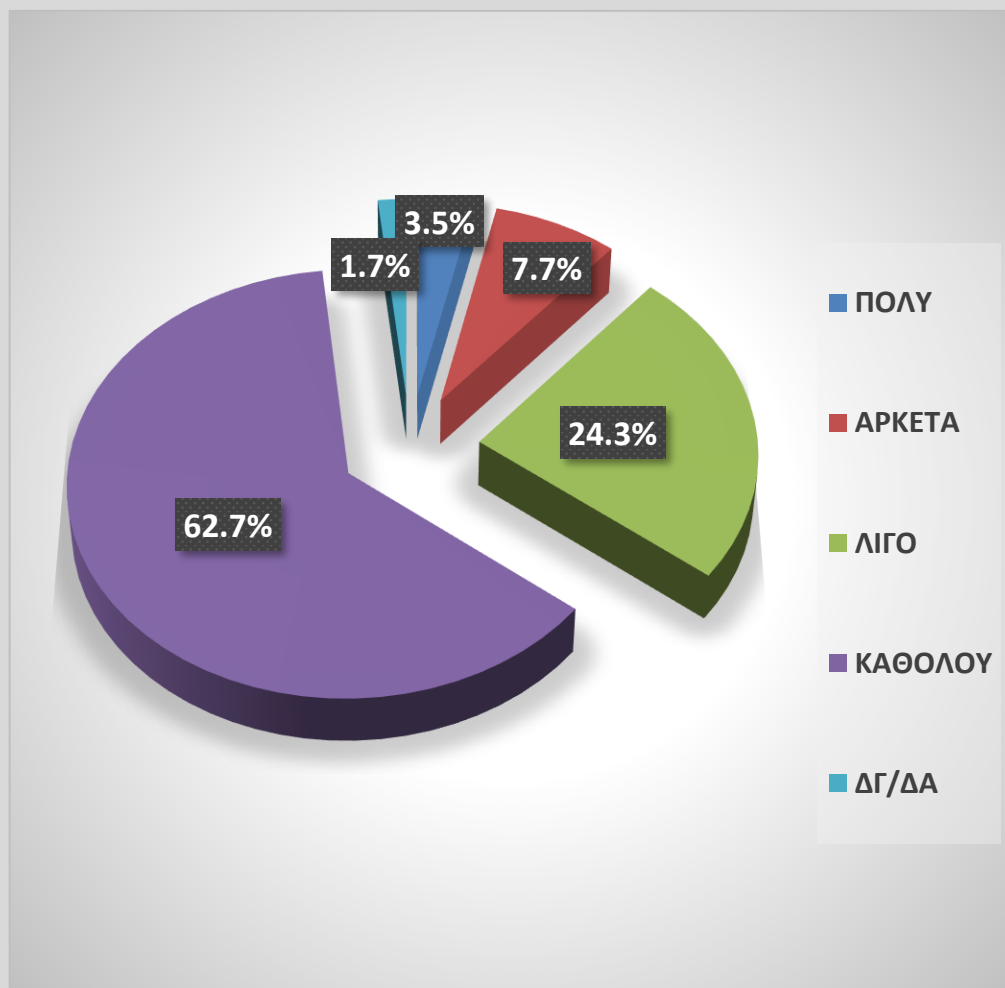


## Πόσο ικανοποιημένος είστε από το συνολικό έργο της Κυβέρνησης;

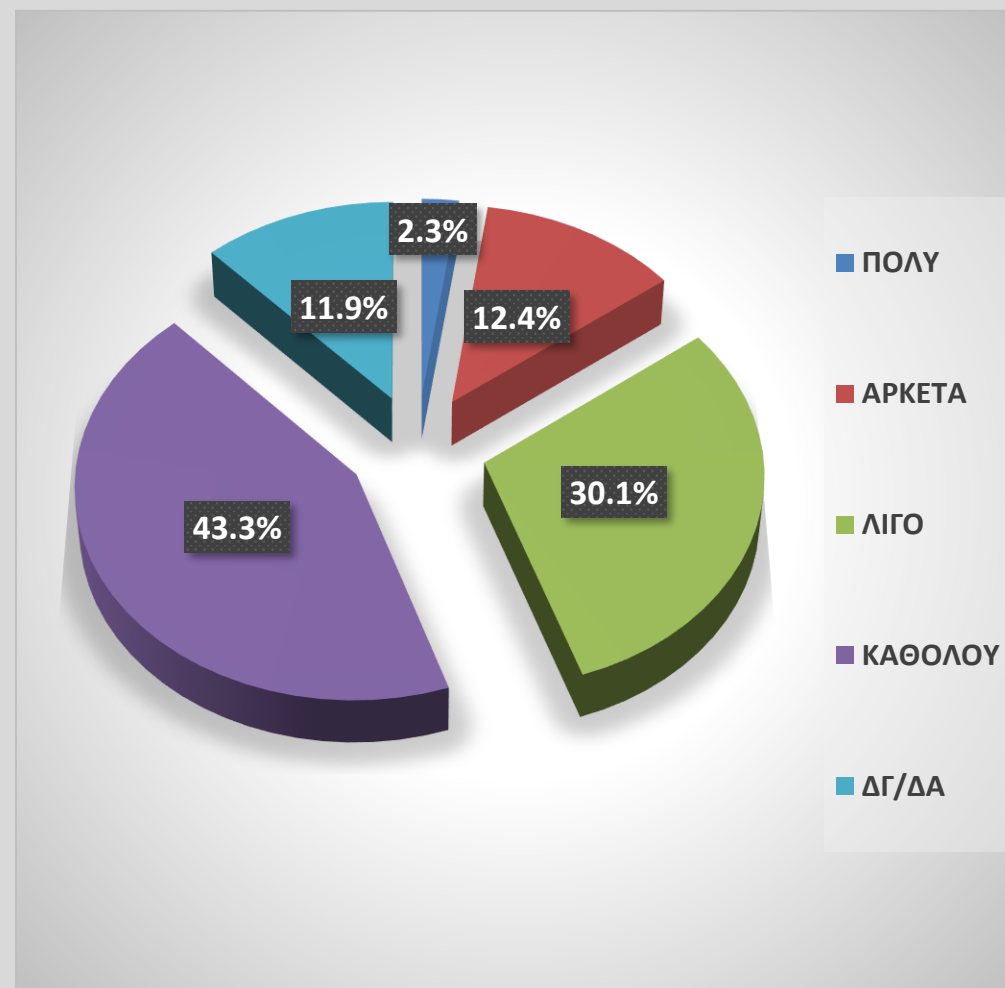
	Πόσο ικανοποιημένος είστε από το συνολικό έργο της Κυβέρνησης;				
	ΠΟΛΥ	ΑΡΚΕΤΑ	ΛΙΓΟ	ΚΑΘΟΛΟΥ	ΔΓ/ΔΑ
<b>Ν.Δ.</b>	16,7%	49,6%	19,5%	13,2%	1,0%
<b>ΣΥΡΙΖΑ</b>	1,9%	11,6%	26,6%	59,6%	0,3%
<b>ΚΙΝΗΜΑ ΑΛΛΑΓΗΣ</b>	6,1%	42,7%	30,5%	20,7%	
<b>ΚΚΕ</b>	1,9%	9,3%	29,6%	59,3%	
<b>ΕΛΛΗΝΙΚΗ ΛΥΣΗ</b>	5,3%	18,4%	26,3%	50,0%	
<b>ΜΕΡΑ 25</b>	5,9%		44,1%	50,0%	

# Πόσο ικανοποιημένος/η είστε από την αντιπολιτευτική πολιτική...

του ΣΥΡΙΖΑ;



του ΚΙΝΑΛ;



## Πόσο ικανοποιημένος/η είστε από την αντιπολιτευτική πολιτική...

### του ΣΥΡΙΖΑ;

	ΠΟΛΥ	ΑΡΚΕΤΑ	ΛΙΓΟ	ΚΑΘΟΛΟΥ	ΔΓ/ΔΑ
Ν.Δ.	0,2	3,2	14,0	80,5	2,0
ΣΥΡΙΖΑ	6,3	20,8	41,2	29,9	1,9
ΚΙΝΗΜΑ ΑΛΛΑΓΗΣ	1,2	6,0	13,3	78,3	1,2
ΚΚΕ	0,0	1,9	27,8	70,4	0,0
ΕΛΛΗΝΙΚΗ ΛΥΣΗ	0,0	0,0	18,4	81,6	0,0
ΜΕΡΑ 25	5,9	0,0	29,4	64,7	0,0

### του ΚΙΝΑΛ;

	ΠΟΛΥ	ΑΡΚΕΤΑ	ΛΙΓΟ	ΚΑΘΟΛΟΥ	ΔΓ/ΔΑ
Ν.Δ.	1,2	13,2	35,8	35,8	13,9
ΣΥΡΙΖΑ	0,9	11,6	35,2	41,2	11,0
ΚΙΝΗΜΑ ΑΛΛΑΓΗΣ	15,7	38,6	26,5	13,3	6,0
ΚΚΕ	0,0	7,4	16,7	72,2	3,7
ΕΛΛΗΝΙΚΗ ΛΥΣΗ	0,0	0,0	26,3	68,4	5,3
ΜΕΡΑ 25	0,0	0,0	35,3	58,8	5,9

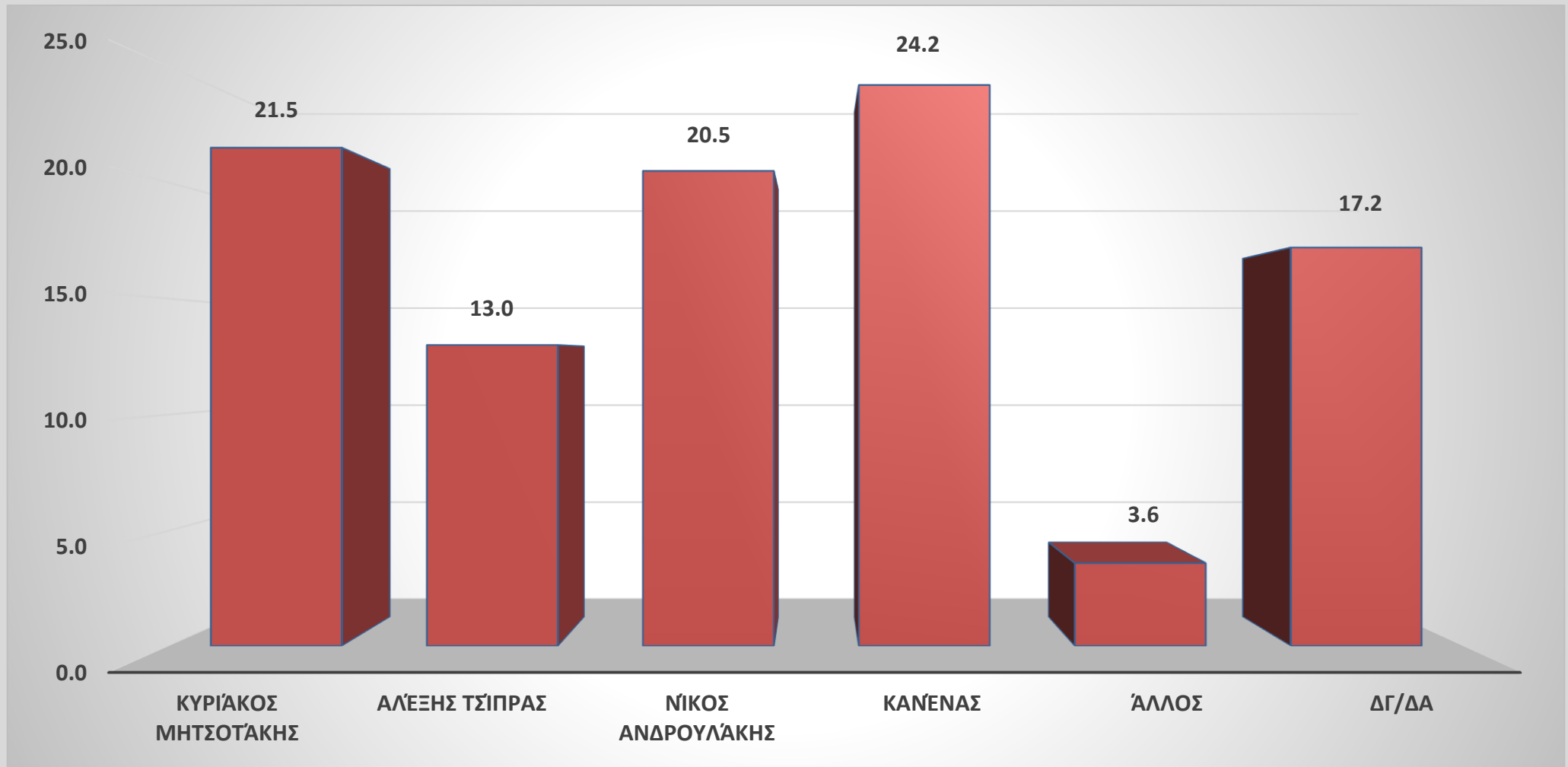
# Ποια η άποψή σας για τους πολιτικούς αρχηγούς;

■ θετική ■ μάλλον θετική ■ μάλλον αρνητική ■ αρνητική ■ ΔΓ/ΔΑ



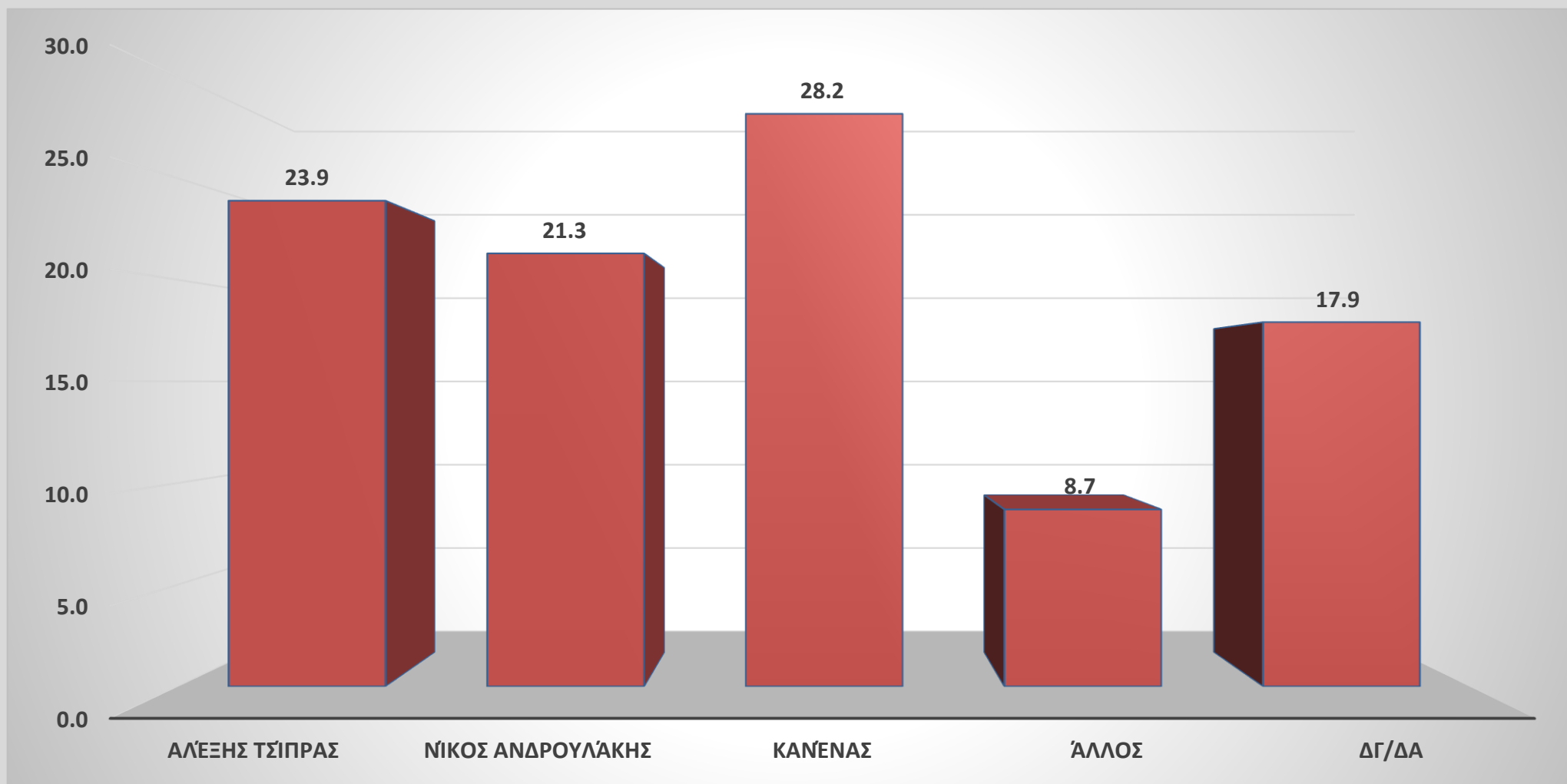
**Ποιος πολιτικός αρχηγός θεωρείτε ότι εκφράζει καλύτερα...**

## ...τον χώρο του Κέντρου;



	Κυριάκος Μητσοτάκης	Αλέξης Τσίπρας	Νίκος Ανδρουλάκης	Κανένας	Άλλος	ΔΓ/ΔΑ
Κεντρώοι ψηφοφόροι	26,3	10,9	29,0	21,1	3,1	9,6

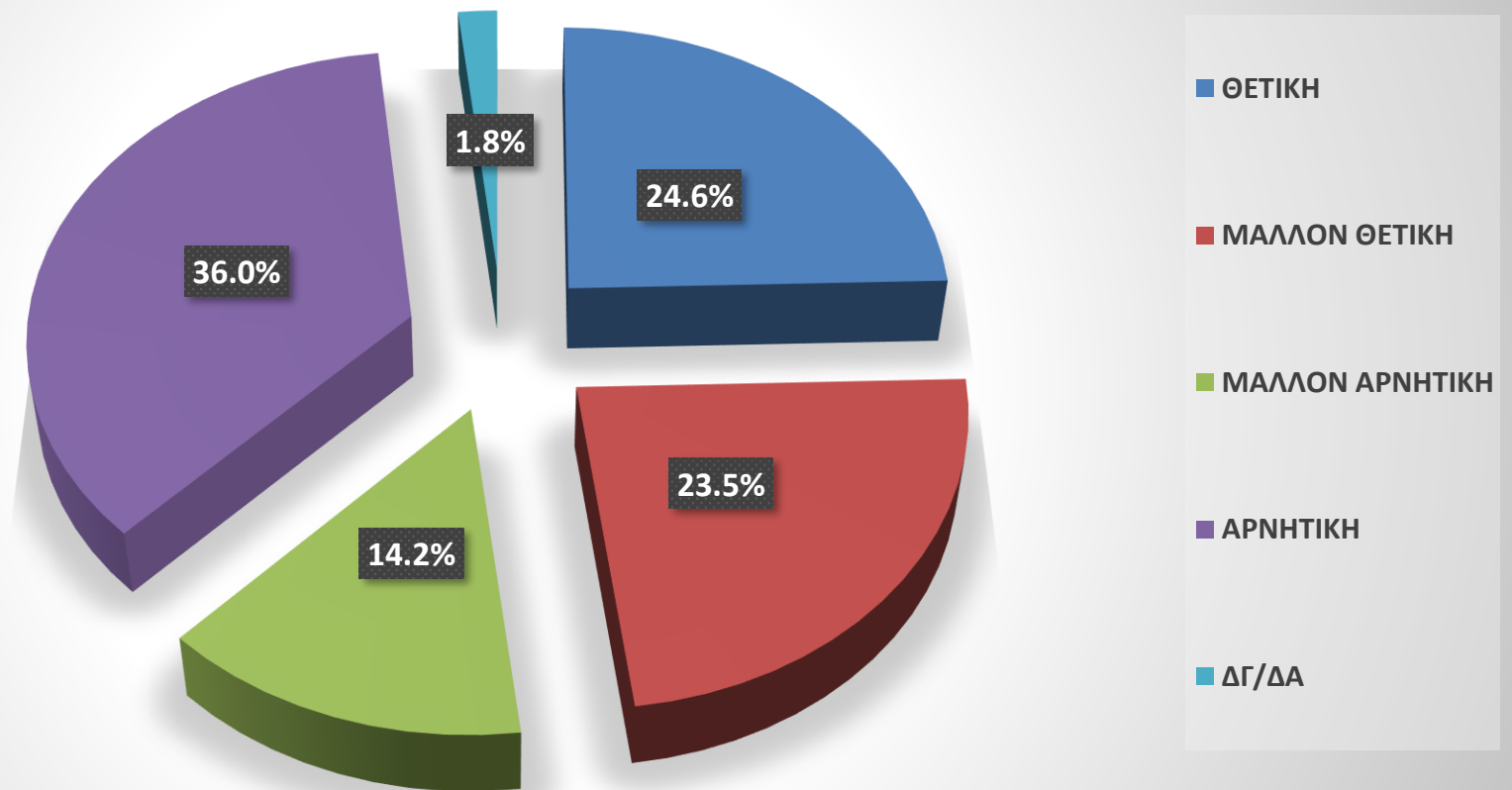
## ...τον χώρο της Κεντροαριστεράς;



	Αλέξης Τσίπρας	Νίκος Ανδρουλάκης	Κανένας	Άλλος	ΔΓ/ΔΑ
Κεντροαριστεροί ψηφοφόροι	43,5	23,3	17,6	7,8	7,8



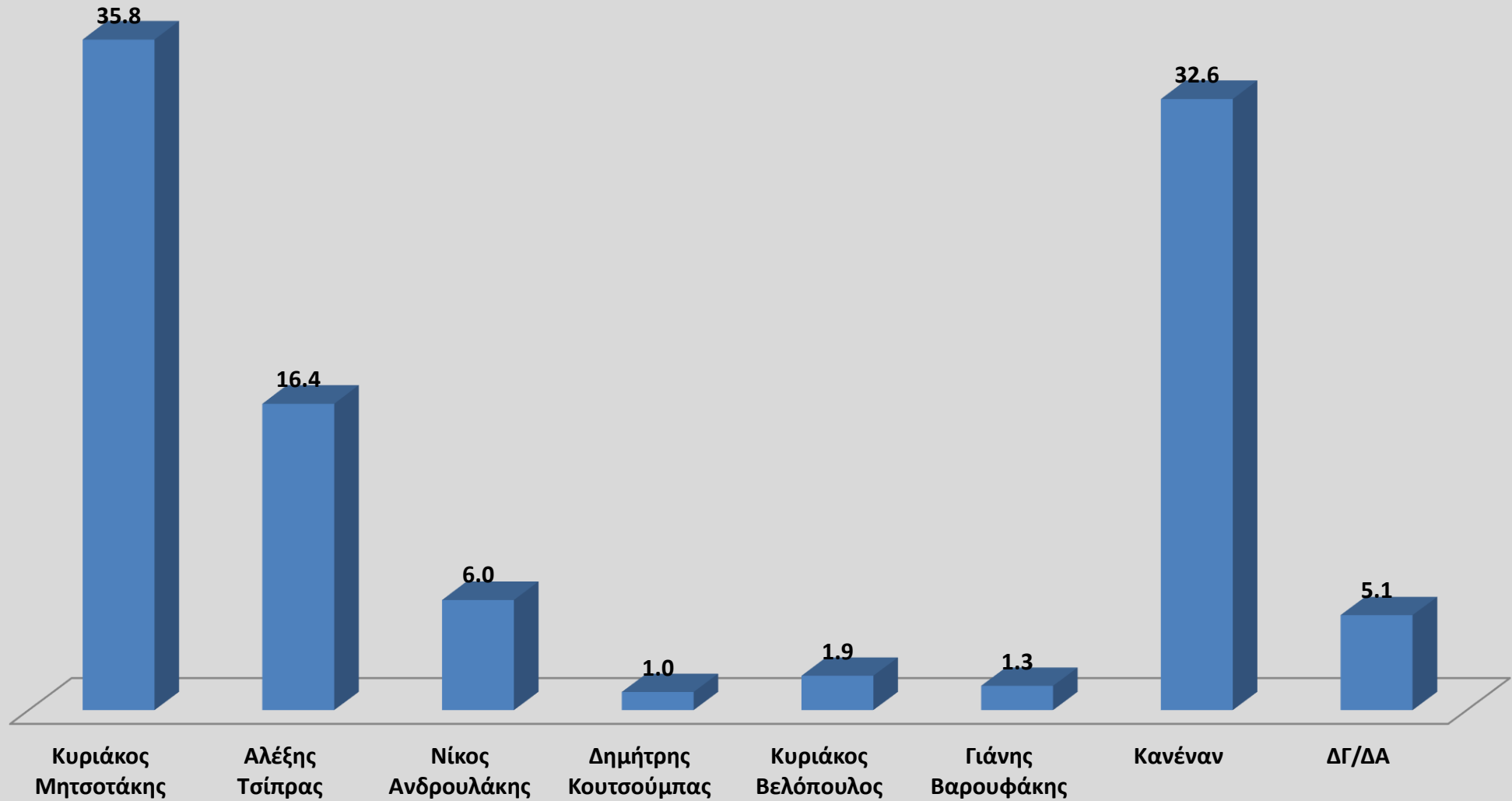
# Ποια είναι η άποψή σας για την συνολική παρουσία και δραστηριότητα του Κ. Μητσοτάκη ως Πρωθυπουργού;



## Ποια είναι η άποψή σας για την συνολική παρουσία και δραστηριότητα του Κ. Μητσοτάκη ως Πρωθυπουργού;

	Ποια είναι η άποψή σας για την συνολική παρουσία και δραστηριότητα του Κ. Μητσοτάκη ως Πρωθυπουργού;				
	ΘΕΤΙΚΗ	ΜΑΛΛΟΝ ΘΕΤΙΚΗ	ΜΑΛΛΟΝ ΑΡΝΗΤΙΚΗ	ΑΡΝΗΤΙΚΗ	ΔΓ/ΔΑ
<b>Ν.Δ.</b>	51,1%	27,3%	8,2%	12,4%	1,0%
<b>ΣΥΡΙΖΑ</b>	6,9%	16,9%	20,7%	54,5%	0,9%
<b>ΚΙΝΗΜΑ ΑΛΛΑΓΗΣ</b>	32,1%	35,8%	13,6%	17,3%	1,2%
<b>ΚΚΕ</b>	9,3%	11,1%	18,5%	61,1%	
<b>ΕΛΛΗΝΙΚΗ ΛΥΣΗ</b>	5,3%	31,6%		63,2%	
<b>ΜΕΡΑ 25</b>	5,9%	14,7%	20,6%	58,8%	

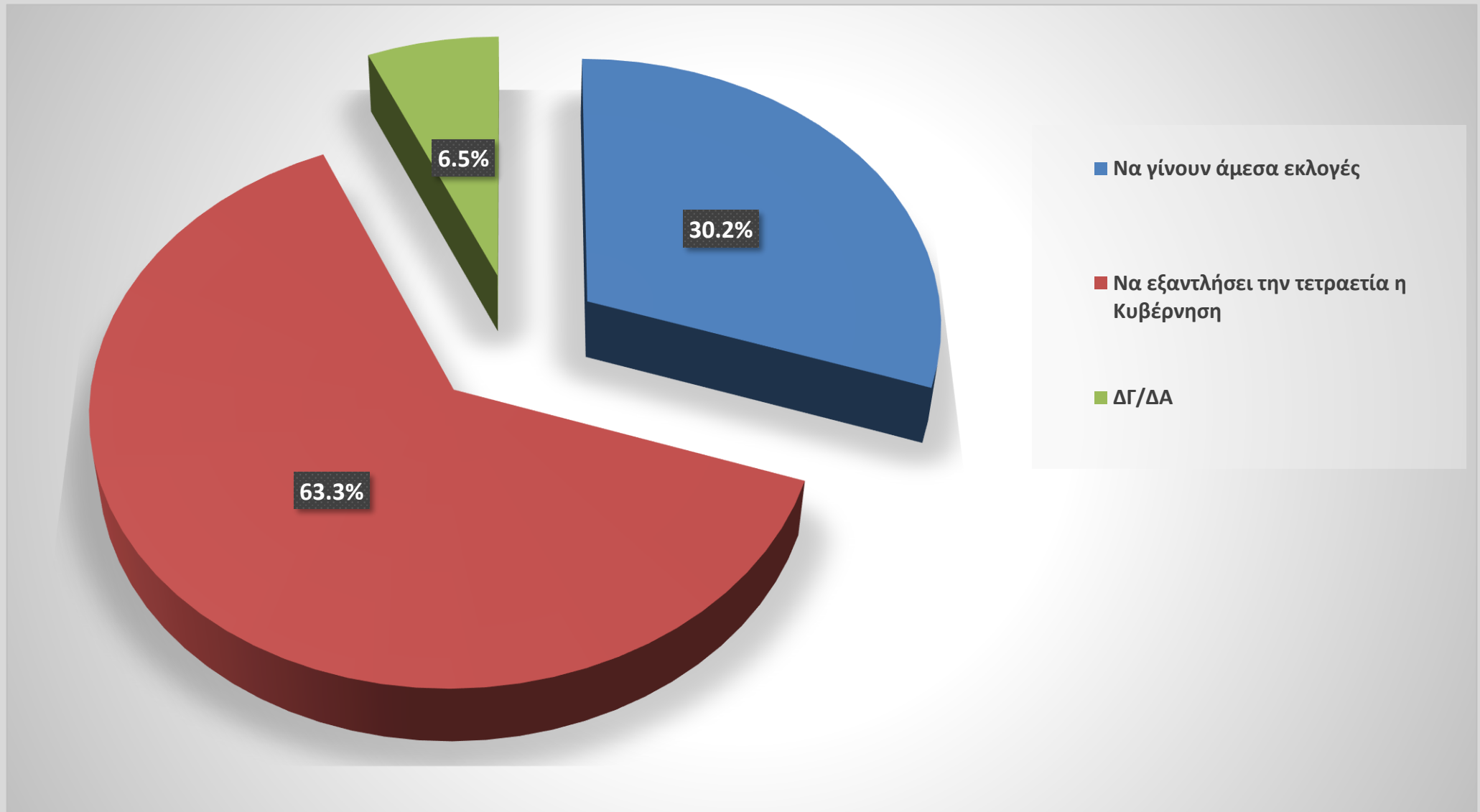
## Ποιον από τους Πολιτικούς αρχηγούς θεωρείτε καταλληλότερο για Πρωθυπουργό;



## Ποιον από τους Πολιτικούς αρχηγούς θεωρείτε καταλληλότερο για Πρωθυπουργό;

	Ποιον από τους Πολιτικούς αρχηγούς θεωρείτε καταλληλότερο για Πρωθυπουργό;(ΑΥΘΟΡΜΗΤΗ ΑΠΑΝΤΗΣΗ ΧΩΡΙΣ ΑΝΑΦΟΡΑ ΟΝΟΜΑΤΩΝ)							
	Κυριάκος Μητσοτάκης	Αλέξης Τσίπρας	Νίκος Ανδρουλάκης	Δημήτρης Κουτσούμπας	Κυριάκος Βελόπουλος	Γιάννης Βαρουφάκης	Κανέναν	ΔΓ/ΔΑ
<b>Ν.Δ.</b>	69,9%	2,5%	3,2%	0,2%	0,5%	0,2%	20,1%	3,2%
<b>ΣΥΡΙΖΑ</b>	12,9%	42,1%	6,0%	0,3%	0,9%	1,3%	30,8%	5,7%
<b>ΚΙΝΗΜΑ ΑΛΛΑΓΗΣ</b>	43,9%	6,1%	20,7%			1,2%	22,0%	6,1%
<b>ΚΚΕ</b>	13,5%	3,8%		11,5%	1,9%	1,9%	63,5%	3,8%
<b>ΕΛΛΗΝΙΚΗ ΛΥΣΗ</b>	13,2%	5,3%	5,3%		26,3%		44,7%	5,3%
<b>ΜΕΡΑ 25</b>	15,2%	21,2%	6,1%	6,1%		6,1%	45,5%	

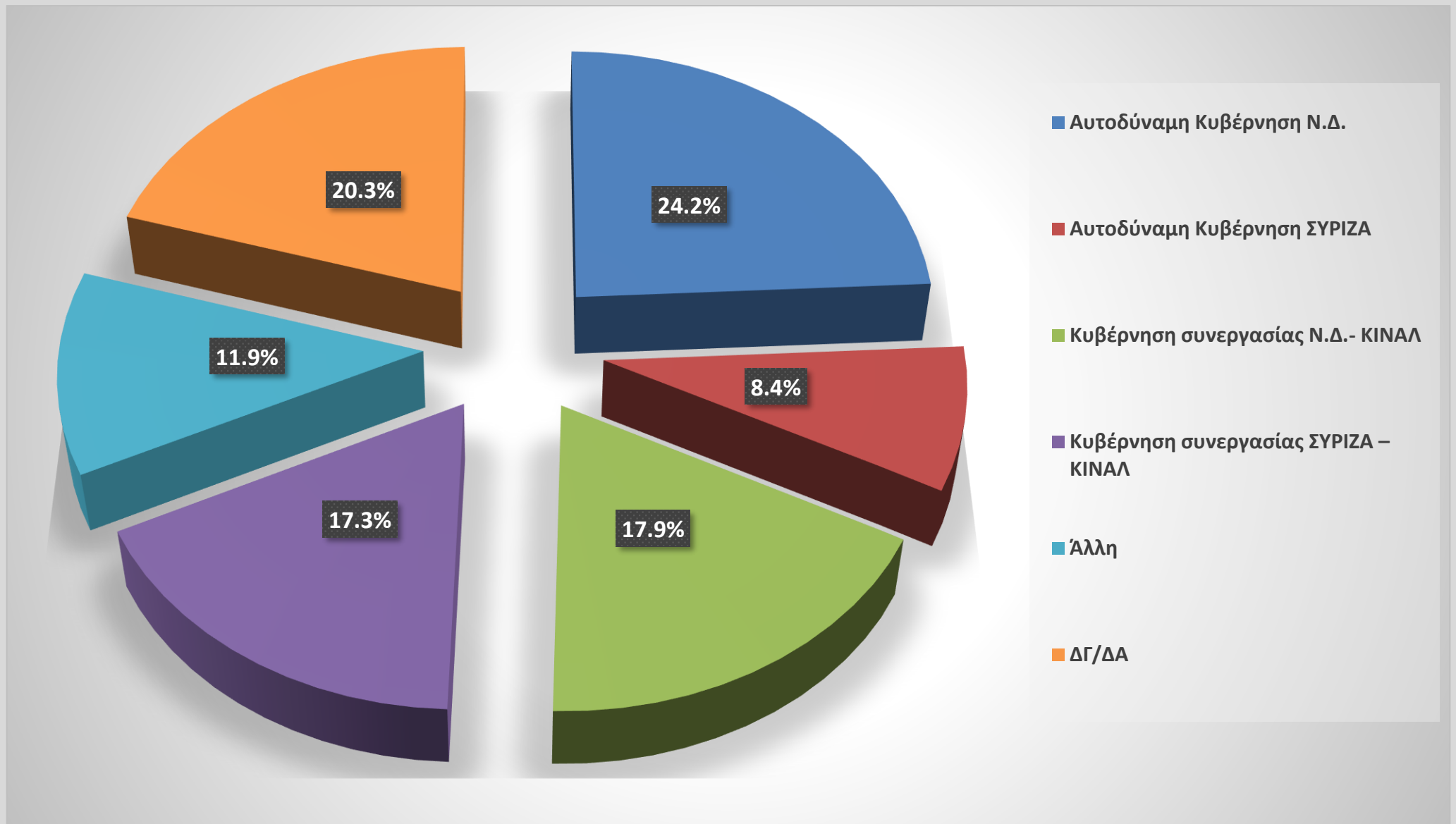
Εσείς πιστεύετε ότι θα πρέπει να πραγματοποιηθούν άμεσα πρόωρες εκλογές όπως ζητάει η Αξιωματική Αντιπολίτευση ή η Κυβέρνηση να εξαντλήσει την τετραετία;



**Εσείς πιστεύετε ότι θα πρέπει να πραγματοποιηθούν άμεσα πρόωρες εκλογές όπως ζητάει η Αξιωματική Αντιπολίτευση ή η Κυβέρνηση να εξαντλήσει την τετραετία;**

	Να γίνουν άμεσα εκλογές	Να εξαντλήσει την τετραετία η Κυβέρνηση	ΔΓ/ΔΑ
Ν.Δ.	11,7	85,3	3,0
ΣΥΡΙΖΑ	51,9	43,1	5,0
ΚΙΝΗΜΑ ΑΛΛΑΓΗΣ	19,5	78,0	2,4
ΚΚΕ	37,0	51,9	11,1
ΕΛΛΗΝΙΚΗ ΛΥΣΗ	32,4	59,5	8,1
ΜΕΡΑ 25	50,0	44,1	5,9

## Τι Κυβέρνηση πιστεύετε ότι θα ήταν καλύτερο να προκύψει μετά τις επόμενες βουλευτικές εκλογές;

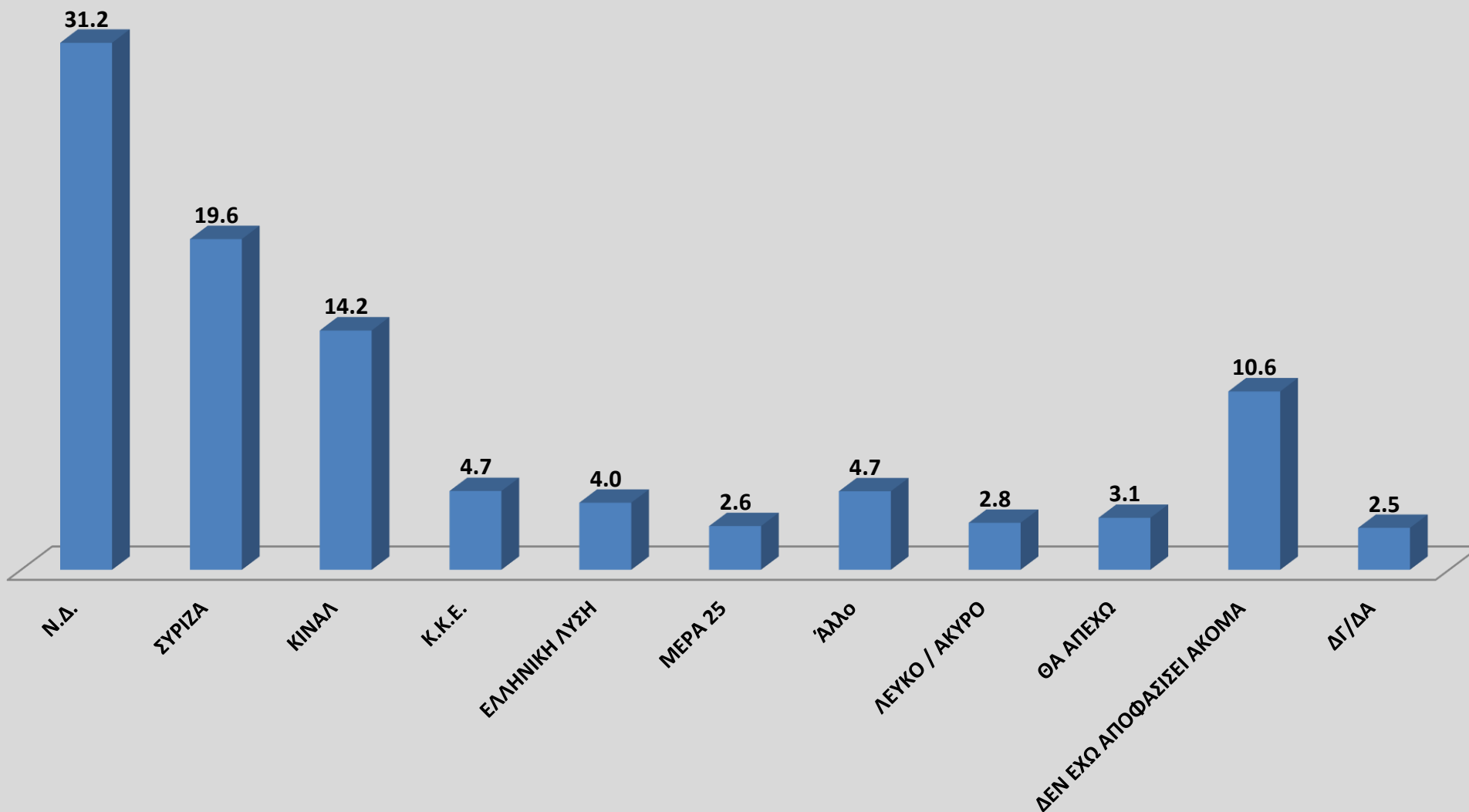


## Τι Κυβέρνηση πιστεύετε ότι θα ήταν καλύτερο να προκύψει μετά τις επόμενες βουλευτικές εκλογές;

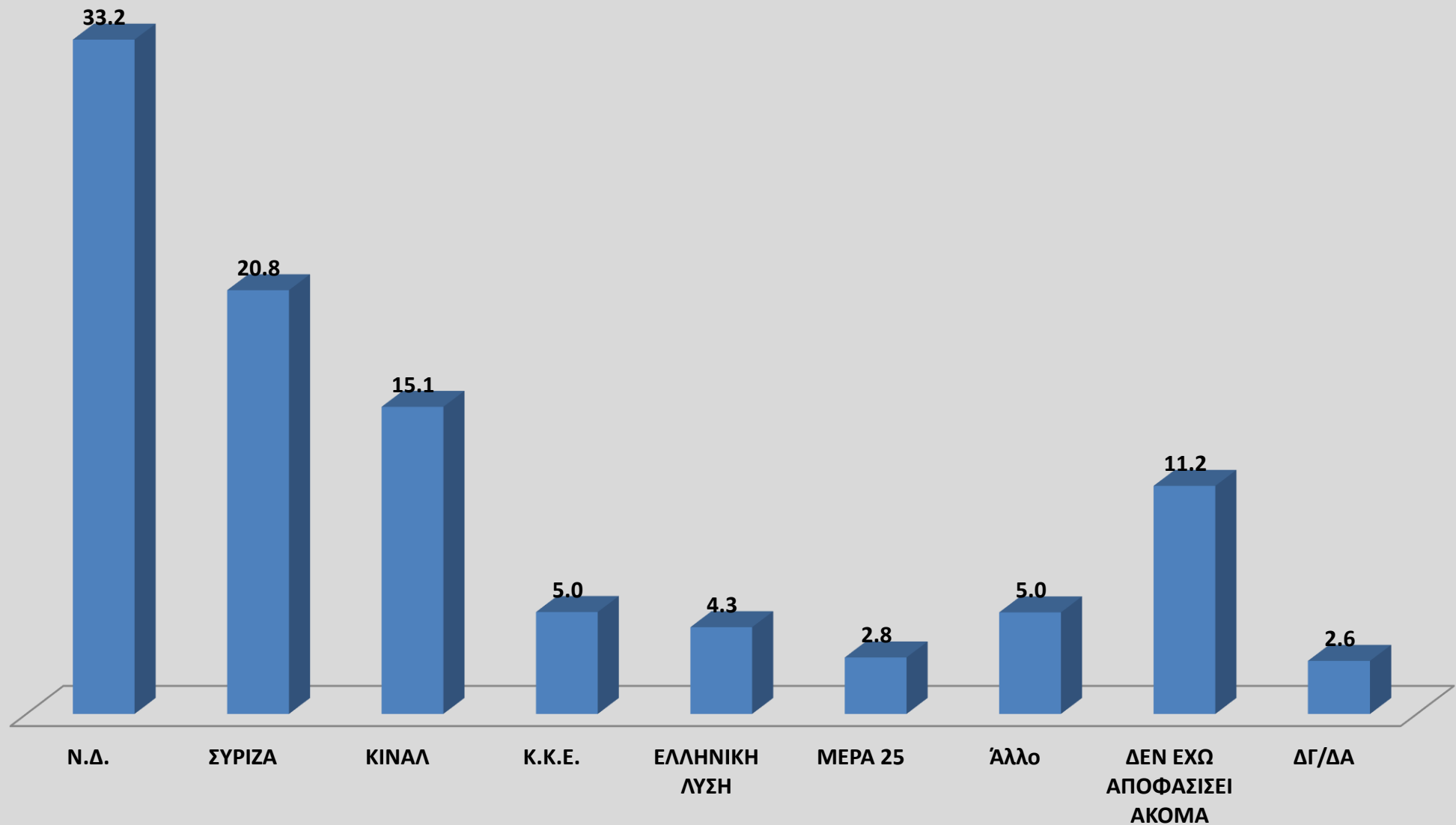
	Τι Κυβέρνηση πιστεύετε ότι θα ήταν καλύτερο να προκύψει μετά τις επόμενες βουλευτικές εκλογές;					
	Αυτοδύναμη Κυβέρνηση Ν.Δ.	Αυτοδύναμη Κυβέρνηση ΣΥΡΙΖΑ	Κυβέρνηση συνεργασίας Ν.Δ.- ΚΙΝΑΛ	Κυβέρνηση συνεργασίας ΣΥΡΙΖΑ – ΚΙΝΑΛ	Άλλη	ΔΓ/ΔΑ
Ν.Δ.	51,5%	0,7%	23,1%	4,7%	7,2%	12,7%
ΣΥΡΙΖΑ	6,0%	21,1%	4,7%	49,1%	9,1%	10,1%
ΚΙΝΗΜΑ ΑΛΛΑΓΗΣ	18,3%	1,2%	37,8%	17,1%	11,0%	14,6%
ΚΚΕ	3,8%	7,5%	13,2%	13,2%	22,6%	39,6%
ΕΛΛΗΝΙΚΗ ΛΥΣΗ	5,1%		23,1%	5,1%	30,8%	35,9%
ΜΕΡΑ 25	15,2%	6,1%	6,1%	21,2%	6,1%	45,5%



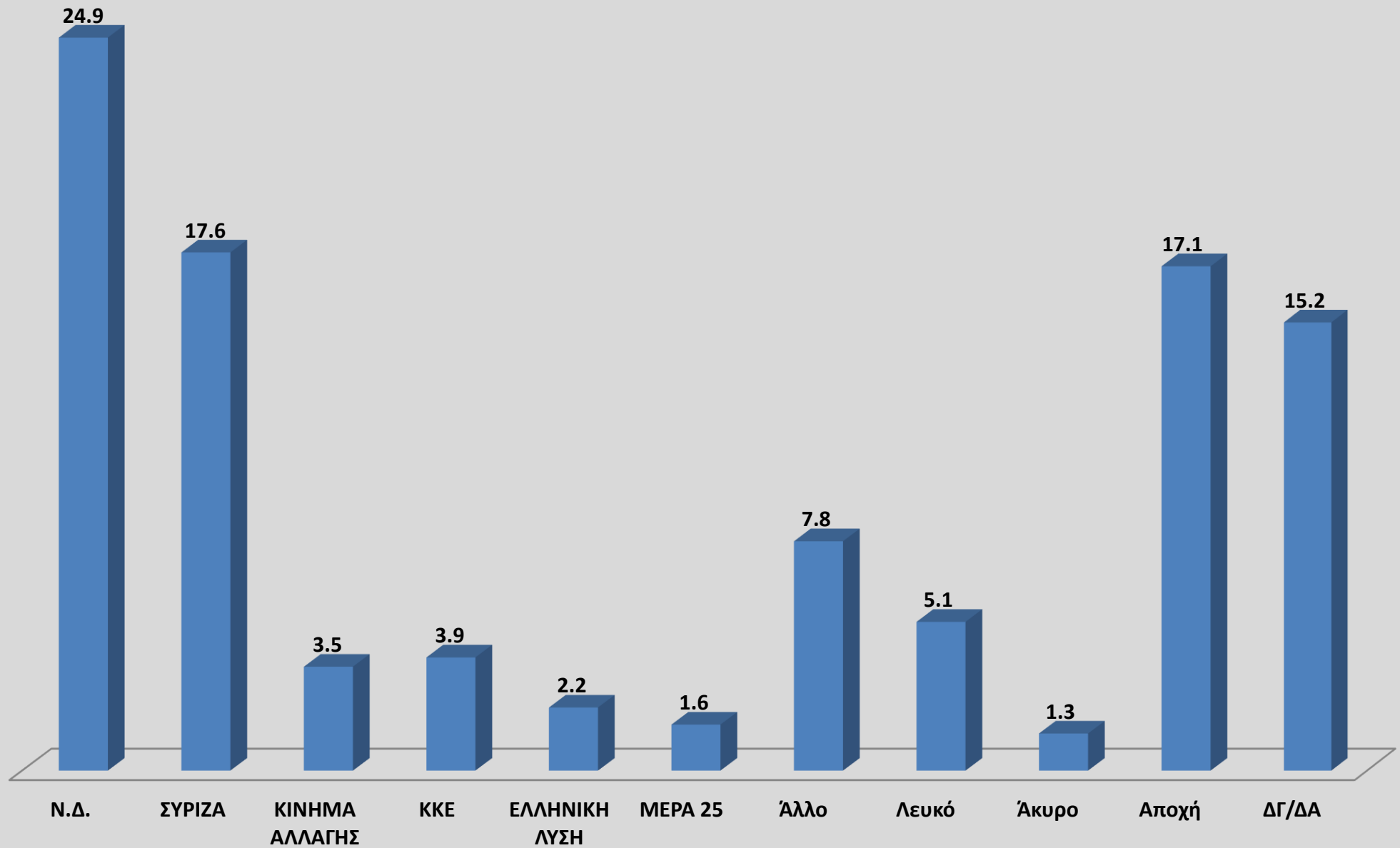
# Αν πρόκυπτε θέμα εκλογών και ψηφίζαμε την ερχόμενη Κυριακή, εσείς ποιο κόμμα θα ψηφίζατε;



Αν πρόκυπτε θέμα εκλογών και ψηφίζαμε την ερχόμενη Κυριακή, εσείς ποιο  
κόμμα θα ψηφίζατε;  
Χωρίς λευκά, άκυρα, αποχή



## Το προφίλ των αναποφάσιστων



ΤΕΛΟΣ ΠΑΡΟΥΣΙΑΣΗΣ